


8 สิงหาคม 2555

พลังงานและสาธารณูปโภค

**TOP**

**บมจ. ไทยออยล์**

<b>Current</b>	<b>Previous</b>	<b>Close</b>	<b>Target</b>	<b>Exp Return</b>	<b>Support</b>	<b>Resistance</b>	<b>CGR 2011</b>
<b>T-BUY</b>	<b>BUY</b>	<b>63.50</b>	<b>67.00</b>	<b>+ 5.5%</b>	<b>63-61</b>	<b>66-67</b>	

**Consolidated earnings**

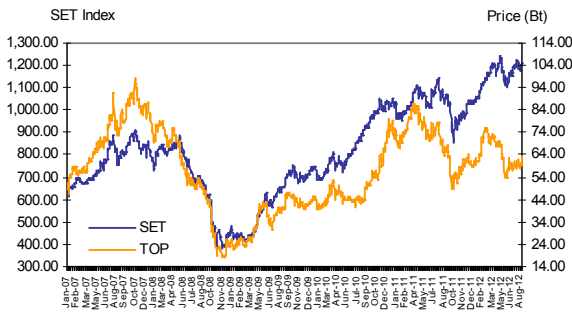
BT (m)	2010	2011	2012E	2013E
Normalized earnings	5,672	15,288	8,958	12,033
Net profit	8,999	14,853	8,958	12,033
EPS (Bt)	4.41	7.28	4.39	5.90
EPS (Bt) - fully diluted	4.41	7.28	4.39	5.90
% growth Y-Y	-25.4	65.1	-39.7	34.3
Dividend (Bt)	2.00	3.30	2.00	2.60
BV/share (Bt)	35.0	39.0	40.6	44.0
EV/EBITDA (x)	9.2	5.2	8.1	7.4
PER (x)	14.4	8.7	14.5	10.8
PER (x) - fully diluted	14.4	8.7	14.5	10.8
PBV (x)	1.8	1.6	1.6	1.4
Dividend yield (%)	3.1	5.2	3.1	4.1
YE No. of shares (mn)	2,040	2,040	2,040	2,040
No. of shares - full dilution	2,040	2,040	2,040	2,040
Par (Bt)	10	10	10	10

Source: Company data, FSS estimates

**Share data**

Close (07/08/2012)	63.50
SET Index	1,208.19
Foreign limit/actual (%)	40.00/23.10
Paid-up shares (million)	2,040.03
Free float (%)	49.96
Market cap (Bt m)	129,541.77
Avg daily T/O (Bt m) (2012 YTD)	671.40
hi, lo, avg (Bt) (2012 YTD)	77.00, 53.00, 64.93

Source: Setsmarts



Source: SET

**Analyst: Songklod Wongchai**  
 Register No.: 018086  
 Tel.: +662 646 9817  
 email: songklod.w@fnsyrus.com  
 www.fnsyrus.com

**2Q12 ขาดทุนหนักตามคาด แต่จะฟื้นตัวใน 2H12**

TOP ประกาศผลการดำเนินงาน 2Q12 ขาดทุนสุทธิ 6,903 ลบ. ตามคาด เทียบกับกำไรสุทธิ 7,225 ลบ. ใน 1Q12 สาเหตุหลักมาจากผลขาดทุนจากสต็อกน้ำมัน US\$10.4/บาร์เรล เนื่องจากราคาน้ำมันดิบ (ดูไบ) ปรับลงต่อเนื่องกว่า US\$28/บาร์เรล มาปิดที่ US\$94.4/บาร์เรล และยังมีขาดทุนจากสินค้าคงเหลืออย่างไรก็ตามแนวโน้ม GRM และราคาน้ำมันดิบปรับขึ้น QTD ซึ่งน่าจะดีขึ้นและเฉลี่ย 2H12 น่าจะอยู่ที่ US\$5/บาร์เรล เรายังคงประมาณการทั้งปี 2012 อยู่ที่ 8,958 ลบ. และราคาเป้าหมาย 67 บาท/หุ้น แต่ราคาหุ้นที่ปรับขึ้นมา 18% ในช่วง 2 เดือนที่ผ่านมา ถือว่าสะท้อนแนวโน้มผลประกอบการ 2H12 ที่จะกลับมาเป็นกำไรบางส่วน ซึ่งจะมีกำไรมากหรือน้อยขึ้นอยู่กับราคาค่าการกลั่นของราคาน้ำมันดิบและค่าการกลั่นซึ่งเราคิดว่าน่าจะผันผวนจากภาวะเศรษฐกิจโดยรวมที่ยังอ่อนแอ

**ขาดทุนสุทธิ 2Q12 ตามคาด สาเหตุหลักมาจากผลขาดทุนจากสต็อกน้ำมัน**

TOP มีผลขาดทุนสุทธิ 2Q12 เท่ากับ 6,903 ลบ. จากระคายน้ำมันดิบดูไบที่ปรับลงต่อเนื่องตลอดทั้งไตรมาสและปิดที่ US\$94.4/บาร์เรล หรือลดลง US\$28/บาร์เรลจากสิ้น 1Q12 ทำให้โรงกลั่นมีผลขาดทุนจากสต็อกน้ำมัน 8,242 ลบ. (US\$10.4/บาร์เรล) เทียบกับกำไรจากสต็อกน้ำมัน 3,339 ลบ. ใน 1Q12 และ 73 ลบ. ใน 2Q11 ส่วน GRM ไตรมาสนี้ดีขึ้นเล็กน้อยมาอยู่ที่ US\$4.2/บาร์เรล เทียบกับ US\$4.0/บาร์เรลใน 1Q12 แต่ลดลงจาก US\$6.1/บาร์เรลใน 2Q11 ขณะที่ปริมาณการกลั่นทรงตัวทั้ง Q-Q และ Y-Y ที่ 104% สำหรับธุรกิจอะโรเมติกส์แย้มลงตามคาดทั้ง Q-Q และ Y-Y เนื่องจาก PX Spread อยู่ที่ US\$380/บาร์เรล ลดลงจาก US\$482/บาร์เรลใน 1Q12 และจาก US\$446/บาร์เรลใน 2Q11 นอกจากนี้ยังมีผลขาดทุนจาก FX จากเงินกู้สกุลดอลลาร์ 577 ล้านบาท และมีกำไรจาก Oil Hedging 284 ล้านบาท สุทธิแล้วทำให้ 2Q12 มีผลขาดทุนสุทธิ 6,903 ลบ.

ลดคำแนะนำจากซื้อ เป็น ซื้อเก็งกำไรจากความผันผวนของค่าการกลั่นและราคาน้ำมันดิบ

เรายังคงประมาณการกำไรและราคาเป้าหมาย 67 บาท (อิง P/BV 1.5 เท่า เท่ากับค่าเฉลี่ยภูมิภาค) ราคาหุ้นที่ปรับขึ้นมาตามราคาน้ำมันดิบและค่าการกลั่นในระยะนี้ แต่เหลือ Upside Gain จากระคายเป้าหมายระยะยาวเพียง 6% เราจึงปรับลดคำแนะนำจากซื้อ เป็น 'ซื้อเก็งกำไร'

**2Q12 Earnings Results:**

(Bt m)	2Q12	2Q11	% Y-Y	1Q12	% Q-Q
Sales & Service Income	112,387	109,167	2.9	117,087	(4.0)
Cost of sales & service	117,982	103,926	13.5	109,776	7.5
Gross profit	(5,596)	5,241	(206.8)	7,311	(176.5)
SG&A	790	631	25.2	569	38.9
Other income	487	651	(25.2)	227	114.9
EBIT	(5,898)	5,261	(212.1)	6,969	(184.6)
Interest expense	618	524	17.9	534	15.7
EBT	(6,516)	4,737	nm	6,436	nm
Taxes	33	1,252	nm	634	nm
Profit bef. Minorities	(6,549)	3,485	nm	5,801	nm
Minority interests	88	104	nm	(14)	nm
Recurring profit	(6,609)	3,407	nm	5,844	(213.1)
FX gain (loss)	(578)	27	nm	1,155	nm
Extraordinary items	284	(189)	nm	226	nm
Net income	(6,903)	3,245	nm	7,225	(195.5)
EPS (Bt)	(3.4)	1.59	nm	3.5	nm

Source: Company data

**บริษัทหลักทรัพย์ ฟินันเซีย ไซรัส จำกัด (มหาชน)**

<b>สำนักงานใหญ่</b> 999/9 อาคารดี ออฟฟิศเอส แอท เซ็นทรัลเวิลด์ ชั้น 17, 18 , 25 ถ.พระราม 1 แขวงปทุมวัน เขตปทุมวัน กรุงเทพมหานคร	<b>สาขา อัลมาลิงค์</b> 25 อาคารอัลมาลิงค์ ชั้น 9,14,15 ซ.ชิดลม ถ.เพลินจิต แขวงลุมพินี เขตปทุมวัน กรุงเทพมหานคร	<b>สาขา อัมรินทร์</b> 496/502 อาคารอัมรินทร์ ทาวเวอร์ ชั้น 2 ถ.เพลินจิต แขวงลุมพินี เขตปทุมวัน กรุงเทพมหานคร	<b>สาขา ลินธอร์ 1</b> 130-132 อาคารลินธอร์ ทาวเวอร์ 1 ชั้น 2 ถ.วิฑู แขวงลุมพินี เขตปทุมวัน กรุงเทพมหานคร	<b>สาขา ลินธอร์ 2</b> 130-132 อาคารลินธอร์ ทาวเวอร์ ชั้น 24 ถ.วิฑู แขวงลุมพินี เขตปทุมวัน กรุงเทพมหานคร
<b>สาขา ลินธอร์ 3</b> 130-132 อาคารลินธอร์ ทาวเวอร์ 3 ชั้น 19 ถ.วิฑู แขวงลุมพินี เขตปทุมวัน กรุงเทพมหานคร	<b>สาขา สุขุมวิท 21</b> 50 อาคารจีเอ็มเอ็ม แกรมมี่ เพลส ชั้น 15 ถ.สุขุมวิท 21 (อโศก) แขวงคลองเตยเหนือ เขตวัฒนา กรุงเทพมหานคร	<b>สาขา อโศก</b> 159 อาคารเสริมมิตร ชั้น 17 ซ.สุขุมวิท 21 ถ.สุขุมวิท แขวงคลองเตยเหนือ เขตวัฒนา กรุงเทพมหานคร	<b>สาขา สิลม</b> 191 อาคารสิลม คอมเพล็กซ์ ยูนิต 2, 3-1 ชั้น 21 ถ.สิลม แขวงสลิสม เขตบางรัก กรุงเทพมหานคร	<b>สาขา ฟอรัจนาทาว์น</b> 1 อาคารฟอรัจนาทาว์น ชั้น 23 โซน 113 ถ.รัชดาภิเษก แขวงดินแดง เขตดินแดง กรุงเทพมหานคร
<b>สาขา อัลดีไทย ทาวเวอร์</b> 2034/52 อาคารอัลดีไทย ทาวเวอร์ ชั้น 11 ยูนิต 11-07/01 ถ.เพชรบุรีตัดใหม่ แขวงบางกะปิ เขตห้วยขวาง กรุงเทพมหานคร	<b>สาขา ไทยซัมมิท ทาวเวอร์ 1</b> 1768 อาคารไทยซัมมิท ทาวเวอร์ ชั้น 2 ถ.เพชรบุรีตัดใหม่ แขวงบางกะปิ เขตห้วยขวาง กรุงเทพมหานคร	<b>สาขา ไทยซัมมิท ทาวเวอร์ 2</b> 1768 อาคารไทยซัมมิท ทาวเวอร์ ชั้น 4, 31 ถ.เพชรบุรีตัดใหม่ แขวงบางกะปิ เขตห้วยขวาง กรุงเทพมหานคร	<b>สาขา เซ็นทรัลพรีนเกล้า 1</b> 7/129-221 อาคารเซ็นทรัล พรีนเกล้า ชั้นที่ 14 ห้อง 1404 ถ.บรมราชชนนี แขวง อรุณอมรินทร์ เขต บางกอกน้อย กรุงเทพมหานคร	<b>สาขา เซ็นทรัลพรีนเกล้า 2</b> 7/3 อาคารเซ็นทรัล ทาวเวอร์ ปรีนเกล้า ชั้น 14 ห้อง 1408 ถ.บรมราชชนนี แขวงอรุณอมรินทร์ เขตบางกอกน้อย กรุงเทพมหานคร
<b>สาขา เซ็นทรัลพรีนเกล้า 3</b> 7/3 อาคารเซ็นทรัลพลาซ่า ปรีนเกล้า ทาวเวอร์ บี ชั้น 16 ถ.บรมราชชนนี แขวงอรุณอมรินทร์ เขตบางกอกน้อย กรุงเทพมหานคร	<b>สาขา เซ็นทรัลรัตนวิเศษ</b> 68/127 หมู่ 8 ถ.รัตนวิเศษ ต.บางกระสอบ อ.เมืองนนทบุรี จ.นนทบุรี	<b>สาขา ลาดพร้าว</b> 555 อาคารสา ทาวเวอร์ 2 ยูนิต 1106 ชั้น 11 ถ.พหลโยธิน แขวงจตุจักร เขตจตุจักร กรุงเทพมหานคร	<b>สาขา ประชาชื่น</b> 105/1 อาคารบี ชั้น 4 ถ.เทศบาลสงเคราะห์ แขวงลาดยาว เขตจตุจักร กรุงเทพมหานคร	<b>สาขา บางนา</b> 1093 อาคารชุดทาวเวอร์ 1 ออฟฟิศ ชั้น 19 ห้องเลขที่ 1093/105 หมู่ 12 ถ.บางนา-ตราด แขวงบางนา เขตบางนา กรุงเทพมหานคร
<b>สาขา บางกะปิ</b> 3105 อาคารเอ็นมาร์ค ชั้น 3 ห้องเลขที่ เอ 3 อาร 02 ถ.ลาดพร้าว แขวงคลองจั่น เขตบางกะปิ กรุงเทพมหานคร	<b>สาขา นครปฐม</b> 28/16-17 ถ.ยิงเป้า ต.สนามจันทร์ อ.เมือง จ.นครปฐม	<b>สาขา ชลบุรี</b> 44 ถ.ชัชวราภรณ์ ต.บางปลาสร้อย อ.เมืองชลบุรี จ.ชลบุรี	<b>สาขา สมุทรสาคร</b> 1045/16-17 ถ.วิเชียรโชฎก ต.มหาชัย อ.เมืองสมุทรสาคร จ.สมุทรสาคร	<b>สาขา ฉะเชิงเทรา</b> 233-233/2 หมู่ 12 ชั้น 1 ถ.ศุภประยูร ต.หน้าเมือง อ.เมืองฉะเชิงเทรา จ.ฉะเชิงเทรา
<b>สาขา เชียงใหม่ 1</b> 191/28.30-34 อาคารศูนย์การค้าข้างคูลาน พลาซ่า ถ.ข้างคูลาน ต.ข้างคูลาน อ.เมืองเชียงใหม่ จ.เชียงใหม่	<b>สาขา เชียงใหม่ 2</b> 191/26 อาคารศูนย์การค้าข้างคูลาน พลาซ่า ถ.ข้างคูลาน ต.ข้างคูลาน อ.เมืองเชียงใหม่ จ.เชียงใหม่	<b>สาขา ขอนแก่น 1</b> 311/16 ถ.กลางเมือง ต.ในเมือง อ.เมืองขอนแก่น จ.ขอนแก่น	<b>สาขา ขอนแก่น 2</b> 26/9 ชั้น 2 หมู่ 7 ถ.ศรีจันทร์ใหม่ ต.ในเมือง อ.เมือง จ.ขอนแก่น	<b>สาขา แม่สาย</b> 119 หมู่ 10 ต.แม่สาย อ.แม่สาย จ.เชียงราย
<b>สาขา สุราษฎร์ธานี</b> 173/83-84 หมู่ 1 ถ.วัดโพธิ์ ต.มะขามเตี้ย อ.เมืองสุราษฎร์ธานี จ.สุราษฎร์ธานี	<b>สาขา หาดใหญ่ 1</b> 29 อาคาร ลี การ์เด้นส์ พลาซ่า ชั้น 6 ยูนิตที่ 601/3 ถ.ประชาธิปไตย ต.ในเมือง อ.หาดใหญ่ จ.สงขลา	<b>สาขา หาดใหญ่ 2</b> 106 ถ.ประชาธิปไตย ต.หาดใหญ่ อ.หาดใหญ่ จ.สงขลา	<b>สาขา หาดใหญ่ 3</b> 200/222, 200/224, 200/226 อาคารจุลดิศ หาดใหญ่ พลาซ่า ชั้น2 ถ.นิพัทธ์อุทิศ 3 ต.หาดใหญ่ อ.หาดใหญ่ จ.สงขลา	<b>สาขา ภูเก็ต</b> 22/16-17 ศูนย์การค้าวานิชพลาซ่า ถ.หลวงพ่อดีลอด ต.ตลาดใหญ่ อ.เมืองภูเก็ต จ.ภูเก็ต
<b>สาขา ดรง</b> 59/28 ถ.ห้วยยอด ต.ทับเที่ยง อ.เมืองดรง จ.ดรง	<b>สาขา กระบี่</b> 223/20 ถ.มหาราช ต.ปากน้ำ อ.เมือง จ.กระบี่	<b>สาขา ปัตตานี</b> 300/69/70 หมู่ 4 ต.รูสมิแล อ.เมือง จ.ปัตตานี		

**นักวิเคราะห์หลักทรัพย์**


จิตรา	อมรรธรรม	หัวหน้าฝ่ายวิเคราะห์หลักทรัพย์	0-2646-9966	jitra.a@fnsyus.com
พรสุข	อมรดีกุล	สื่อสาร/ บันทึง/ ชนส่ง/ เหล็ก	0-2646-9964	pornsook.a@fnsyus.com
ทรงกลด	วงศ์ไชย	พลังงาน/ ปีโตรเคมี/ ซิเมนต์	0-2646-9817	songklod.w@fnsyus.com
สุนันทา	วสะภิญญากุล	สถาบันการเงิน	0-2646-9680	sunanta.v@fnsyus.com
วรรัตน์	เผ่าภคะ	อสังหาริมทรัพย์	0-2646-9856	worarat.p@fnsyus.com
สุรีย์พร	ทีวะสุเวทย์	เกษตร / อาหาร/ ค้าปลีก/ อิเลทฯ	0-2646-9972	sureeporn.t@fnsyus.com
อำนาจ	โงสว่าง	วัสดุก่อสร้าง / ชนส่งและโลจิสติกส์	0-2646-9712	amnart.n@fnsyus.com
สมชาย	เอนกทวีผล	เทคนิค	0-2646-9967	somchai.a@fnsyus.com
ณัฐพล	คำถาเครือ	Derivatives	0-2646-9820	natapon.k@fnsyus.com

**คำนิยามของคำแนะนำการลงทุน**

BUY	“ซื้อ”	เนื่องจากราคาปัจจุบัน <b>ต่ำกว่า</b> มูลค่าตามปัจจัยพื้นฐาน โดยคาดหวังผลตอบแทน 10%
HOLD	“ถือ”	เนื่องจากราคาปัจจุบัน <b>ต่ำกว่า</b> มูลค่าตามปัจจัยพื้นฐาน โดยคาดหวังผลตอบแทน 0% - 10%
SELL	“ขาย”	เนื่องจากราคาปัจจุบัน <b>สูงกว่า</b> มูลค่าตามปัจจัยพื้นฐาน
TRADING BUY	“ซื้อเก็งกำไรระยะสั้น”	เนื่องจากมีประเด็นที่มีผลบวกต่อราคาหุ้นในระยะสั้น แม้ว่าราคาปัจจุบันจะสูงกว่ามูลค่าตามปัจจัยพื้นฐาน
OVERWEIGHT	“ลงทุนมากกว่าตลาด”	เนื่องจากคาดหวังผลตอบแทนที่ <b>สูงกว่า ตลาด</b>
NEUTRAL	“ลงทุนเท่ากับตลาด”	เนื่องจากคาดหวังผลตอบแทนที่ <b>เท่ากับ ตลาด</b>
UNDERWEIGHT	“ลงทุนน้อยกว่าตลาด”	เนื่องจากคาดหวังผลตอบแทนที่ <b>ต่ำกว่า ตลาด</b>

หมายเหตุ : ผลตอบแทนที่คาดหวังอาจเปลี่ยนแปลงตามความเสี่ยงของตลาดที่เพิ่มขึ้น หรือลดลงในขณะนั้น

**Thai Institute of Directors Association (IOD) - Corporate Governance Report Rating 2011**



ADVANC	BKI	GRAMMY	LPN	PTTCH**	SC	TIPCO
AOT	BMCL	HEMRAJ	MCOT	PTTEP	SCB	TISCO
BAFS	CPN	ICC	NMG	QH	SCC	TKT
BANPU	CSL	IRPC	PS	RATCH	SE-ED	TMB
BAY	EASTW	KBANK	PSL	ROBINS	SIS	TOP
BBL	EGCO	KK	PTT	RS	THRE	
BCP	ERW	KTB	PTTAR**	SAT	TIP	

\*\*วันที่ 18 ตุลาคม 2554 PTTAR กับ PTTCH ความรวมกิจการเป็น PTTGC


ช่วงคะแนน

100-90  
80-89  
70-79  
60-69  
50-59  
<50




ความหมาย

ดีเลิศ  
ดีมาก  
ดี  
ดีพอใช้  
ผ่าน  
n/a



ACAP	BROOK	DTC	KCE	MFC	PG	SEAFCO	STEC	TNITY	TYM
AF	BTS	ECL	KEST	MFEC	PHATRA	SFP	SUSCO	TNL	UAC
AMANAH	BWG	FORTH	KGI	MILL	PM	SICCO**	SVI	TOG	UMI
AMATA	CENTEL	GBX	KSL	MINT	PR	SINGER	SYMC	TPC	UP
AP	CGS	GC	KWC	MK	PRANDA	SIRI	SYNTEC	TRC	UPOIC
ASIMAR	CIMBT	GFPT	L&E	MTI	PRG	SITHAI	TASCO	TRT	UV
ASP	CK	GLOW	LANNA	NBC	PT	SMT	TCAP	TRU	VNT
AYUD	CM	HANA	LH	NCH	PYLON	SNC	TFD	TRUE	WACOAL
BEC	CPALL	HMPRO	LOXLEY	NINE	S&J	SPALI	TFI	TSC	WAVE
BECL	CPF	HTC	LRH	NKI	S&P	SPI	THAI	TSTE	ZMICO
BFIT	CSC	IFEC	LST	NOBLE	SABINA	SPPT	THCOM	TSTH	
BH	DELTA	INET	MACO	OCC	SAMCO	SSF	THIP	TTA	
BIGC	DEMCO	INTUCH	MAJOR	OGC	SCCC	SSSC	TIC	TTW	
BJC	DRT	IVL	MAKRO	OISHI	SCG	STA	TK	TUF	
BLA	DTAC	JAS	MBK	PB	SCSMG	STANLY	TMT	TVO	

\*\*SICCO ขอเพิกถอนหลักทรัพย์จากการเป็นหลักทรัพย์จดทะเบียนในวันที่ 7 ตุลาคม 2554



2S	BAT-3K	CNS	FSS	ITD	MATI	OFM	QLT	SMK	TF	TPIPL	VARO
A	BGT	CNT	GENCO	JTS	MBAX	PAF	RASA	SMM	TGCI	TPP	VIBHA
AEONTS	BLAND	CPI	GFM	JUTHA	M-CHAI	PAP	RCI	SPC	THANA	TR	VNG
AFC	BNC	CPL	GL	KASET	MCS	PATO	RCL	SPC	THANI	TTCL	WG
AGE	BOL	CRANE	GLAND	KDH	MDX	PDI	ROJNA	SST	TICON	TTI	WORK
AH	BROCK	CSP	GOLD	KH	MJD	PHOL	RPC	STAR	TIW	TWFP	YUASA
AHC	BSBM	CSR	GUNKUL	KKC	MOONG	PICO	SAUCE	SUC	TKS	TWZ	
AI	BTNC	CTW	GYT	KMC	MPIC	PL	SCBLIF	SVOA	TLUXE	TYCN	
AIT	CCET	DCC	HFT	KTC	MSC	POST	SCP	SWC	TMD	UBIS	
AJ	CFRESH	DRACO	HTECH	KWH	NC	PPM	SENA	SYNEX	TNH	UEC	
AKR	CHARAN	EASON	IFS	KYE	NEP	PREB	SHANG	TBSP	TNPC	UOBKH	
APRINT	CI	EIC	ILINK	LALIN	NNCL	PRECHA	SIAM	TCB	TOPP	UPF	
APURE	CITY	ESSO	IRC	LEE	NSI	PRIN	SIMAT	TCC	TPA	US	
AS	CMO	FE	IRCP	LHK	NTV	PTL	SKR	TCP	TPAC	UT	
ASK	CMR	FOCUS	IT	MATCH	NWR	Q-CON	SMIT	TEAM	TPCORP	UVAN	

สัญลักษณ์ N/R “ไม่ปรากฏชื่อในรายงาน CGR”

**IOD (IOD Disclaimer)**

ผลสำรวจการกำกับดูแลกิจการบริษัทจดทะเบียนที่แสดงไว้ เป็นผลที่ได้จากการสำรวจและประเมินข้อมูลของบริษัทจดทะเบียนในตลาดหลักทรัพย์แห่งประเทศไทย และตลาดหลักทรัพย์ เอ็ม เอ ไอ (“บริษัทจดทะเบียน”) เปิดเผยต่อสาธารณะ และเป็นข้อมูลที่ผู้ลงทุนทั่วไปสามารถเข้าถึงได้ ผลสำรวจดังกล่าวจึงเป็นการนำเสนอข้อมูลในมุมมองของบุคคลภายนอกต่อมาตรฐานการกำกับดูแลกิจการของบริษัทจดทะเบียน โดยไม่ได้เป็นการประเมินผลการปฏิบัติงานหรือการดำเนินงานของบริษัทจดทะเบียน อีกทั้งมิได้ใช้ข้อมูลภายในของบริษัทจดทะเบียนในการประเมิน ดังนั้น ผลสำรวจที่แสดงนี้จึงไม่ได้เป็นการรับรองถึงผลการปฏิบัติงานหรือการดำเนินงานของบริษัทจดทะเบียน และไม่ถือเป็นการให้คำแนะนำในการลงทุนในหลักทรัพย์ของบริษัทจดทะเบียนหรือคำแนะนำใดๆ ผู้ใช้ข้อมูลจึงควรใช้วิจารณญาณของตนเองในการวิเคราะห์และตัดสินใจในการใช้ข้อมูลใด ๆ ที่เกี่ยวกับบริษัทจดทะเบียนที่แสดงในผลสำรวจนี้

ทั้งนี้ บริษัทหลักทรัพย์ ฟินันเซีย ไซรัส จำกัด (มหาชน) มิได้ยืนยันหรือรับรองถึงความครบถ้วนและถูกต้องของผลสำรวจดังกล่าวแต่อย่างใด

รายงานฉบับนี้จัดทำโดยบริษัทหลักทรัพย์ ฟินันเซีย ไซรัส จำกัด (มหาชน) “บริษัท” ข้อมูลที่ปรากฏในรายงานฉบับนี้ถูกจัดทำขึ้นบนพื้นฐานของแหล่งข้อมูลที่เชื่อว่ามีความน่าเชื่อถือและ/หรือมีความถูกต้อง อย่างไรก็ตามบริษัทไม่รับรองความถูกต้องครบถ้วนของข้อมูลดังกล่าว ข้อมูลและความคิดเห็นที่ปรากฏอยู่ในรายงานฉบับนี้อาจมีการเปลี่ยนแปลง แก้ไข หรือเพิ่มเติมได้ตลอดเวลาโดยไม่ต้องแจ้งให้ทราบล่วงหน้า บริษัทไม่มีความประสงค์ที่จะชี้แจงหรือชี้ชวนให้ผู้ลงทุน ลงทุนซื้อหรือขายหลักทรัพย์ตามที่ปรากฏในรายงานฉบับนี้ รวมทั้งบริษัทไม่ได้รับประกันผลตอบแทนหรือราคาของหลักทรัพย์ตามข้อมูลที่ปรากฏแต่อย่างใด บริษัทจึงไม่รับผิดชอบต่อความเสียหายใดๆ ที่เกิดขึ้นจากการนำข้อมูลหรือความเห็นในรายงานฉบับนี้ไปใช้ไม่ว่ากรณีใดก็ตาม ผู้ลงทุนควรศึกษาข้อมูลและใช้ดุลยพินิจอย่างรอบคอบในการตัดสินใจลงทุน

บริษัทขอสงวนลิขสิทธิ์ในข้อมูลและความคิดเห็นที่ปรากฏอยู่ในรายงานฉบับนี้ ห้ามมิให้ผู้ใดนำข้อมูลและความคิดเห็นในรายงานฉบับนี้ไปใช้ประโยชน์ คัดลอก ตัดแปลง ทำซ้ำ นำออกแสดงหรือเผยแพร่ต่อสาธารณชนไม่ว่าทั้งหมดหรือบางส่วน โดยไม่ได้รับอนุญาตเป็นลายลักษณ์อักษรจากบริษัทล่วงหน้า

การลงทุนในหลักทรัพย์มีความเสี่ยง ผู้ลงทุนควรศึกษาข้อมูลและพิจารณาอย่างรอบคอบก่อนการตัดสินใจลงทุน