

## Market Recap & Trend

### ถือครองเงินสด

SET ผันผวนสูงโดยปรับตัวขึ้นทำจุดสูงสุดในภาคเช้าที่ 1,223.93 จุดและปรับตัวลดลงโดยปิดบวก 3.57 จุด ปิดที่ 1,217.70 จุด เกิดการสลับกลุ่มขึ้น/ลงจากวันก่อนหน้า โดยกลุ่มพลังงานปรับตัวขึ้นก่อนพบแรงขายทำกำไรและปิดลดลง -0.13% ธนาคารติดกลับ +0.4% และ ICT +1.0% ขณะที่กลุ่มปิโตรฯยังคงปรับตัวขึ้นเล็กน้อย +0.4% ต่างชาติซื้อสุทธิ 1.51 พันล้านบาท และมูลค่าซื้อขายลดลงเหลือ 2.97 หมื่นล้านบาท

### ปัจจัยการลงทุนวันนี้

- สำนักสถิติแห่งชาติจึนรายงานตัวเลข CPI เดือนก.ค. 55 ลดลงเหลือ 1.8% จาก 2.2% ในเดือนมิ.ย. 55 ซึ่งเป็นระดับต่ำสุดในรอบ 30 เดือน ส่วนดัชนีราคาผู้ผลิต PPI ลดลงต่อเนื่องเป็นเดือนที่ 5 เหลือ 2.9% มากกว่าคาดการณ์ที่ 2.5% ทำให้เกิดผลกระทบต่อผลประกอบการภาคเอกชน มีการประเมินว่าเงินมีโอกาสนี้จะใช้นโยบายเชิงผ่อนคลายมากขึ้นเพื่อหนุนการเติบโตทางเศรษฐกิจ
- ธนาคารกลางญี่ปุ่นประกาศคงอัตราดอกเบี้ยข้างขึ้นที่ 0-0.1% เป็นไปตามที่ตลาดคาดการณ์และอาจใช้มาตรการผ่อนคลายจากนโยบายการเงินลง เช่นการเพิ่มวงเงินในโครงการซื้อสินทรัพย์
- หอการค้าและสภาหอการค้าไทยเผยแพร่ผลสำรวจ 7 กลุ่มธุรกิจที่คาดว่าจะได้รับผลกระทบทางตรงจากวิกฤตหนี้ยุโรป ในช่วง 6 เดือนแรกปีนี้ โดยกลุ่มสิ่งทอมีมูลค่าลดลง 10% (ทั้งปี -10%) อัญมณีและเครื่องประดับ -10.9% (เฉพาะในตลาดยุโรป -23.6%) เครื่องใช้ไฟฟ้าและอิเล็กทรอนิกส์ -12.2% (เฉพาะยุโรป -5.3%) อาหาร -10.2% ทั้งปี 10-15%, ยางพารา -33% ส่วนชิ้นส่วนยานยนต์ลดลงต่ำกว่า 10%

การที่ SET ติดขึ้น 1.7% จากต้นสัปดาห์ได้แรงซื้อหนุนจากนักลงทุนต่างชาติในกลุ่มหลักเช่นพลังงานเป็นสำคัญ และวานนี้เริ่มมีแรงขายทำกำไรหลังจากที่กลุ่มพลังงานได้นำตลาดมา 4 วัน คาดว่าอาจมีแรงขายต่อเนื่องเหตุจากราคาน้ำมันในตลาดโลกเริ่มทรงตัว ทุนที่ไหลเข้าต่อเนื่องจะทำให้ SET ยืนเหนือ 1,220 จุดและมีโอกาสขึ้นต่อได้แต่อาจมีจำกัดที่ 1,230 จุด แต่ปัจจุบัน SET ยืนอยู่ในเขต Deep Overbought ความเสี่ยงจากแรงขายจึงมีมากขึ้น (ลงได้ประมาณ 25-30 จุด) และโอกาสการปรับฐานทางลงอาจเกิดขึ้นในระยะสั้นๆนี้ เราแนะนำ ขายหุ้นโดยเน้นถือครองเงินสด

## Investment Strategy

### ขายลดพอร์ต

เราคงคำแนะนำ “ขายลดพอร์ตลงทุนระยะกลาง” เป็นวันที่ 4 โดยการถือครองเงินสด 60% และหุ้น 40% ด้วยราคาหุ้นปัจจุบันที่สูงจะมีความเสี่ยงต่อหากตลาดปรับฐานลงอย่างมีนัย (ตามตาราง KSS Coverage ด้านล่าง)

#### Valuation in 2012 - Top SELL

	Stock	Price (Bt)	Upside +/- %	Fair Value (Bt)
Bank	LHBANK	1.31	0.0%	1.31
Auto	IRC	13.10	-5.3%	12.40
	LPN	16.50	-9.1%	15.00
Property	SPALI	17.80	-13.5%	15.40
Energy	BCP	22.70	-12.4%	19.88
Hospital	BH	78.00	-17.3%	64.50
	KH	9.00	-5.6%	8.50
Transport	PSL	14.40	-9.7%	13.00
ICT	TRUE	4.06	-13.5%	3.51
Electronics	HANA	21.00	-19.0%	17.00

Source: KSS Research

#### Accumulate: -

Trading Stock: INTUCH, TUF, SCB,

กลุ่มเป้าหมายหุ้นที่ “รอ” กลับเข้าสะสมหุ้นในอนาคต หรือ “ขายทำกำไร” ออกไปก่อนในระยะสั้น

#### Valuation in 2012 - Target to BUY

	Stock	Price (Bt)	Upside +/- %	Fair Value (Bt)
Food	KBS	10.10	28.7%	13.00
	TUF	72.25	16.3%	84.00
Bank	BBL	196.00	8.2%	212.00
	KBANK	174.50	10.6%	193.00
	SCB	158.50	12.3%	178.00
	TCAP	32.75	14.5%	37.50
Auto	SAT	29.75	14.3%	34.00
	STANLY	204.00	17.6%	240.00
Conmat	SCCC	348.00	-2.3%	340.00
	AMATA	17.20	22.1%	21.00
Property	AP	7.40	14.9%	8.50
	STEC	15.50	11.6%	17.30
Energy	BANPU	454.00	31.0%	594.61
	PTT	336.00	4.1%	349.65
	TOP	68.25	-0.4%	68.01
Commerce	CPALL	33.00	21.2%	40.00
	MAKRO	322.00	11.8%	360.00
Transport	AOT	65.50	0.8%	66.00
	BTS	0.86	29.1%	1.11
ICT	THCOM	15.70	12.1%	17.60

Source: KSS Research

Outlook	Major Resistance
Strategy	Exit the Market
Cash/Equity (%)	60/40
Trading Band	1,205-1,225

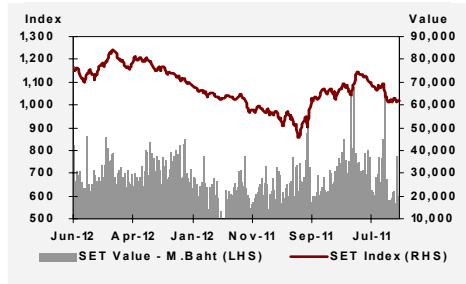
### Today's picks

(Unit: Baht)

Stock	CP	Band	FV	Rating
INTUCH	64.25	63.5-66.0	70.40	Buy
TUF	72.25	72.0-74.5	84.00	Buy
KBANK	174.50	173-177	193.0	Buy
SCB	158.50	157-162	178.0	Buy

FV = Fair value, CP = Closing price, Band = Trading range

### SET Index Chart



Market info.	SET	SET50	MAI
Index Closed	1,217.70	839.25	316.82
▲ +/- (pts)	3.57	3.50	-1.32
▲ +/- (%)	0.29	0.42	-0.41
Market cap. (Bt bn)	10,095.5	7,961.14	89.26
Turnover (Bt mn)	29,734	20,787	841.02

Trading value (Bt mn)	BUY	SELL	NET
Institution	2,576	2,733	-157
Proprietary Trading	4,541	4,258	282
Foreign	6,794	5,288	1,506
Retail	15,823	17,454	-1,631

Commodities	Close	DoD +/-	▲ YTD
NYMEX (\$/bbl)	93.36	0.01	2.01%
Gold - (\$/oz.)	1,617.50	8.40	14.38%
Baltic Dry Index	790	-22.00	-53.34%

FOREX	Aug 8	Aug 9	▲ +/-
Bt/US\$	31.465	31.45	-0.0150
EU/US\$	1.237	1.23	-0.0062
Yen/US\$	78.412	78.57	0.1570

Source: Bloomberg



Kasamapon Hamnilrat  
Registration No. 17622

[kasamapon.hamnilrat@krungsrisecurities.com](mailto:kasamapon.hamnilrat@krungsrisecurities.com)

## ตลาดต่างประเทศ และประเด็นสำคัญที่เกิดขึ้นในตลาดโลก

**ดาวโจนส์ปิดลบวิตกเศรษฐกิจจีนชะลอตัว** ดัชนีเฉลี่ยอุตสาหกรรมดาวโจนส์ปิดลบเล็กน้อย 10.45 จุด หรือ 0.08% ปิดที่ 13,165.19 จุด การซื้อขายในตลาดหุ้นนิวยอร์กขบเซาหลังจากสำนักงานสถิติแห่งชาติของจีน (NBS) รายงานเมื่อวานนี้ว่า ดัชนีราคาผู้บริโภค (CPI) ซึ่งเป็นมาตรวัดเงินเฟ้อที่สำคัญขยายตัว 1.8% ในเดือน ก.ค. จากช่วงเดียวกันของปีก่อน ซึ่งชะลอลงจากระดับ 2.2% ในเดือนมิ.ย. และดัชนีราคาผู้ผลิต (PPI) เดือน ก.ค. ลดลง 2.9% จากช่วงเดียวกันของปีก่อน หลังจากปรับลง 2.1% ในเดือน มิ.ย. การร่วงลงของเงินเฟ้อในจีนสะท้อนถึงเศรษฐกิจจีนส่งสัญญาณชะลอตัว ซึ่งข้อมูลดังกล่าวทำให้นักลงทุนวิตกกังวลเกี่ยวกับภาวะเศรษฐกิจโลกขบเซา และบดบังข้อมูลเศรษฐกิจที่สดใสของสหรัฐฯ

**น้ำมัน WTI ปิดบวกเล็กน้อยจากตัวเลขเศรษฐกิจของสหรัฐฯที่ดี** สัญณาน้ำมันดิบเวสต์เท็กซัส (WTI) ส่งมอบเดือน ก.ย. ที่ตลาด NYMEX เพิ่มขึ้นเล็กน้อย 0.01 ดอลลาร์ ปิดที่ 93.36 ดอลลาร์/บาร์เรล หลังจากกระทรวงแรงงานสหรัฐฯเปิดเผยผู้ขอรับสวัสดิการว่างงานครั้งแรกในรอบสัปดาห์ที่สิ้นสุดวันที่ 4 ส.ค. ลดลง 6,000 ราย มาอยู่ที่ 361,000 ราย จากสัปดาห์ก่อนหน้าที่ระดับ 367,000 ราย และลดลงมากกว่าที่นักวิเคราะห์ส่วนใหญ่คาดว่าจะอยู่ที่ 370,000 ราย และกระทรวงพาณิชย์สหรัฐฯ รายงานยอดขาดดุลการค้าและบริการของสหรัฐฯในเดือน เม.ย. หดตัวลง 10.7% จากเดือนก่อนหน้าสู่ระดับ 4.292 หมื่นล้านดอลลาร์ ซึ่งเป็นการลดลงเดือนที่ 3 ติดต่อกัน โดยเป็นผลมาจากตัวเลขนำเข้าที่ร่วงลงเพราะราคาน้ำมันดิบปรับตัวลง ขณะที่การส่งออกปรับตัวสูงขึ้น

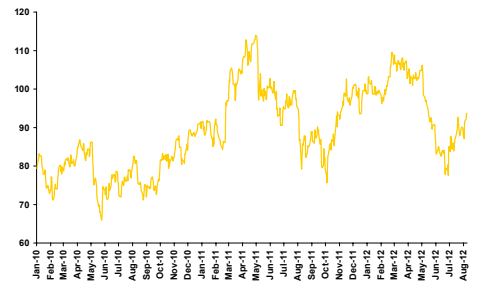
**ยูโรอ่อนค่าจากแรงขายทำกำไร** สกุลเงินยูโรอ่อนค่าลง 0.53% ปิดที่ 1.2299 ดอลลาร์สหรัฐฯ สกุลเงินยูโรอ่อนค่าลงจากแรงขายทำกำไร แต่อ่อนค่าลงในกรอบที่จำกัดเนื่องจากนักลงทุนคาดหวังอีซีพีจะใช้มาตรการกระตุ้นเศรษฐกิจเพิ่มเติม หลังจากถ้อยแถลงของนายดราวิกส์ สัญญาว่า อีซีพีจะเข้าแทรกแซงตลาดพันธบัตร หลังจากการพุ่งขึ้นของอัตราผลตอบแทนพันธบัตรของสเปนและอิตาลีได้ส่งผลกระทบต่อประเทศต่างๆในกลุ่มยูโรโซน

**ดัชนีค่าระวางเรือปิดลดลง 22 จุด มาอยู่ที่ระดับ 790 จุด** แนวโน้มค่าระวางเรือระยะสั้นจะผันผวนจากฤดูกาลต่ำของธุรกิจในช่วงฤดูหนาว นอกจากนี้ค่าระวางเรือในระยะยาว จะยังคงถูกกดดันจากอุปทานกองเรือใหม่ที่เพิ่มเข้ามาอย่างต่อเนื่อง โดยผู้เชี่ยวชาญในอุตสาหกรรมคาดว่าดัชนีเดินเรือเทกองจะผ่านจุดต่ำสุดในช่วงปลายปี 55

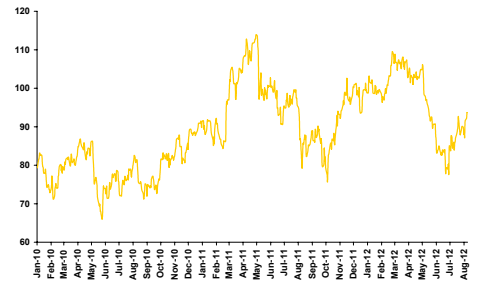
## Foreign Market Summary

Indices (pts)	Close	▲ +/- (pts)	▲ +/- (%)
Dow Jones	13,165.19	-10.45	-0.08
NASDAQ	3,018.64	7.39	0.25
S&P 500	1,402.80	0.58	0.04
FTSE	5,851.51	5.59	0.10
NIKKEI	8,978.60	97.44	1.10
Hang Seng	20,269.47	203.95	1.02
FTSTI	3,052.25	Closed	Closed
TWII	7,433.70	113.90	1.56

## Crude Oil Charts



## Baltic Exchange Dry Index (BDI)



Date	Release	For	Actual	Consensus	Prior	Revised From
Aug-08	MBA Mortgage Index	08/04	-1.8%	NA	0.2%	
Aug-08	Crude Inventories	08/04	-3.729M	NA	-6.522M	
Aug-14	Retail Sales	Jul		NA	-0.5%	
Aug-14	Retail Sales ex-auto	Jul		NA	-0.4%	
Aug-14	PPI	Jul		NA	0.1%	
Aug-14	Core PPI	Jul		NA	0.2%	
Aug-14	Business Inventories	Jun		NA	0.3%	
Aug-21	FOMC Minutes	7/31			-	
Aug-22	Exiting Home Sales	08/18		NA	NA	
Aug-22	Crude Inventories	Jul		NA	4.37M	
Aug-23	Initial Claims	08/18		NA	NA	
Aug-28	Case-Shiller 20-city Index	Jun		NA	-0.7%	



ADVANC	AOT	BAFS	BANPU	BAY	BBL	BCP	BKI	BMCL	CPN
CSL	EASTW	EGCO	ERW	GRAMMY	HEMRAJ	ICC	IRPC	KBANK	KK
KTB	LPN	MCOT	NMG	PS	PSL	PTT	PTTAR***	PTTCH***	PTTEP
QH	RATCH	ROBINS	RS	SAT	SC	SCB	SCC	SE-ED	SIS
THRE	TIP	TIPCO	TISCO	TKT	TMB	TOP			

\*\*\*วันที่ 18 ตุลาคม 2554 PTTAR กับ PTTCH ควบรวมกิจการเป็น PTTGC



ACAP	AF	AMANAH	AMATA	AP	ASIMAR	ASP	AYUD	BEC	BECL
BFIT	BH	BIGC	BJC	BLA	BROOK	BTS	BWG	CENDEL	CGS
CIMBT	CK	CM	BPALL	CPF	CSC	DELTA	DEMCO	DRT	DTAC
DTC	ECL	FORTH	GBX	GC	GFPT	GLOW	HANA	HMPRO	HTC
IFEC	INET	INTUCH	IVL	JAS	KCE	KEST	KGI	KSL	KWC
L&E	LANNA	LH	LOXLEY	LRH	LST	MACO	MAJOR	MAKRO	MBK
MFC	MFEC	MILL	MINT	MK	MTI	NBC	NCH	NINE	NKI
NOBLE	OCC	OGC	OISHI	PB	PG	PHATRA	PM	PR	PRANDA
PRG	PT	PYLON	S & J	S&P	SABINA	SAMCO	SCCC	SCG	SCSMG
SEAFCO	SFP	SICCO***	SINGER	SIRI	SITHAI	SMT	SNC	SPALI	SPI
SPPT	SSF	SSSC	STA	STANLY	STEC	SUSCO	SVI	SYMC	SYNTEC
TASCO	TCAP	TFD	TFI	THAI	THCOM	THIP	TIC	TK	TMT
TNITY	TNL	TOG	TPC	TRC	TRT	TRUE	TSC	TSTE	TSTH
TTA	TTW	TUF	TVO	TYM	UAC	UMI	UP	UPOIC	UV
VNT	WACOAL	WAVE	ZMICO						

\*\*\*SICCO ขอเพิกถอนหลักทรัพย์จากการเป็นหลักทรัพย์จดทะเบียน ในวันที่ 7 ตุลาคม 2554



2S	A	AEONTS	AFC	AGE	AH	AHC	AI	AIT	AJ
AKR	APRINT	APURE	AS	ASK	BAT-3K	BGT	BLAND	BNC	BOL
BROCK	BSBM	BTNC	CCET	CFRESH	CHARAN	CI	CITY	CMO	CMR
CNS	CNT	CPI	CPL	CRANE	CSP	CSR	CTW	DCC	DRACO
EASON	EIC	ESSO	FE	FOCUS	FSS	GENCO	GFM	GL	GLAND
GOLD	GUNKUL	GYT	HFT	HTECH	IFS	ILINK	IRC	IRCP	IT
ITD	JTS	JUTHA	KASET	KDH	KH	KKC	KMC	KTC	KWH
KYE	LALIN	LEE	LHK	MATCH	MATI	MBAX	M-CHAI	MCS	MDX
MJD	MOONG	MPIC	MSC	NC	NEP	NNCL	NSI	NTV	NWR
OFM	PAF	PAP	PATO	PDI	PHOL	PICO	PL	POST	PPM
PREB	PRECHA	PRIN	PTL	Q-CON	QLT	RASA	RCI	RCL	ROJNA
RPC	SAUCE	SCBLIF	SCP	SENA	SHANG	SIAM	SIMAT	SKR	SMIT
SMK	SMM	SPC	SPG	SST	STAR	SUC	SVOA	SWC	SYNEX
TBSP	TCB	TCC	TCP	TEAM	TF	TGCI	THANA	THANI	TICON
TIW	TKS	TLUXE	TMD	TNH	TNPC	TOPP	TPA	TPAC	TPCORP
TPIPL	TPP	TR	TTCL	TTI	TWFP	TWZ	TYCN	UBIS	UEC
UOBKH	UPF	US	UT	UVAN	VARO	VIBHA	VNG	WG	WORK
YUASA									

ช่วงคะแนน	สัญลักษณ์	ความหมาย
90-100		ดีเลิศ
80-89		ดีมาก
70-79		ดี
60-69		ดีพอใช้
50-59		ผ่าน
ต่ำกว่า 50	-	-

## Disclaimer

การเปิดเผยผลการสำรวจของสมาคมส่งเสริมสถาบันกรรมการบริษัทไทย (IOD) ในเรื่องการกำกับดูแลกิจการ (Corporate Governance) นี้ เป็นการดำเนินการตามนโยบายของสำนักงานคณะกรรมการกำกับหลักทรัพย์และตลาดหลักทรัพย์ โดยการสำรวจของ IOD เป็นการสำรวจและประเมินจากข้อมูลของบริษัทจดทะเบียนในตลาดหลักทรัพย์แห่งประเทศไทย และตลาดหลักทรัพย์ เอ็มเอไอ (MAI) ที่มีการเปิดเผยต่อสาธารณะและเป็นข้อมูลที่ผู้ลงทุนทั่วไปสามารถเข้าถึงได้ ดังนั้น ผลสำรวจดังกล่าวจึงเป็นการนำเสนอในมุมมองของบุคคลภายนอก โดยไม่ได้เป็นการประเมินการปฏิบัติ และมิได้มีการใช้ข้อมูลภายในเพื่อการประเมิน

ผลสำรวจดังกล่าวเป็นผลการสำรวจ ณ วันที่ปรากฏในรายงานการกำกับดูแลกิจการของบริษัทจดทะเบียนไทยเท่านั้น ดังนั้น ผลการสำรวจจึงอาจเปลี่ยนแปลงได้ภายหลังวันดังกล่าว ทั้งนี้ บริษัทหลักทรัพย์ กรุงศรี จำกัด (มหาชน) มิได้ยืนยันหรือรับรองถึงความถูกต้องของผลการสำรวจดังกล่าวแต่อย่างใด



## บริษัทหลักทรัพย์ กรุงศรี จำกัด (มหาชน)

### สำนักงานใหญ่

550 อาคาร ธนาคารกรุงศรีอยุธยา จำกัด (มหาชน) สำนักเพลินิจิต ชั้น 5  
ถนนเพลินิจิต แขวงลุมพินี เขตปทุมวัน กรุงเทพฯ 10330  
โทร. 0-2659-7000 โทรสาร 0-2646-1111  
Internet Trading: 0-2659-7777

### สาขา

#### สาขาเอ็มโพเรียม

622 เอ็มโพเรียมทาวเวอร์ ชั้น 10 ถนนสุขุมวิท 24  
แขวงคลองตัน เขตคลองตัน กรุงเทพฯ 10110  
โทร. 0-2695-4500 โทรสาร 0-2695-4599

#### สาขาเซ็นทรัลบางนา

589/151 อาคารเซ็นทรัลซีทีทาวเวอร์ 1 ออฟฟิศ ชั้น 27  
ถนนบางนา-ตราด แขวง-เขต บางนา กรุงเทพฯ 10260  
โทร. 0-2763-2000 โทรสาร 0-2399-1448

#### สาขาพระราม 2

111/917-919 ถนนพระราม 2  
แขวงแสมดำ เขตบางขุนเทียน กรุงเทพฯ 10150  
โทร. 0-2895-9575 โทรสาร 0-2895-9557

#### สาขานนวิภาวดีรังสิต

ที่ทำการ ธนาคารกรุงศรีอยุธยา จำกัด (มหาชน)  
สาขานนวิภาวดีรังสิต (ชั้นทาวเวอร์ส)  
123 ถนนวิภาวดีรังสิต แขวงจอมพล เขตจตุจักร  
กรุงเทพฯ 10900  
โทร. 0-2273-8388 โทรสาร 0-2273-8399

#### สาขาชลบุรี

64/17 ถนนสุขุมวิท ตำบลบางปลาสร้อย อำเภอเมือง  
จ.ชลบุรี 20000  
โทร. 0-3879-0430 โทรสาร 0-3879-0425

#### สาขาหาดใหญ่

90-92-94 ธนาคารกรุงศรีอยุธยา จำกัด (มหาชน) ถนนนิพัทธ์อุทิศ 1 ตำบล  
หาดใหญ่ อำเภอหาดใหญ่ จังหวัดสงขลา 90110  
โทร. 074- 221-229 โทรสาร 074-221-411

#### สาขานครปฐม

67/1 ถนนราชดำเนิน ตำบลพระปฐมเจดีย์ อำเภอเมือง  
จ.นครปฐม 73000  
โทร. 0-3427-5500-7 โทรสาร 0-3421-8989

#### สาขาสุพรรณบุรี

249/171-172 หมู่ 5 ตำบลท่าระหัด  
อำเภอเมืองสุพรรณบุรี จ.สุพรรณบุรี 72000  
โทร. 0-3550-1234 โทรสาร 0-3552-2449

#### สาขานครราชสีมา

168 ถนนจอมพล ตำบลในเมือง อำเภอเมืองนครราชสีมา  
จ.นครราชสีมา 30000  
โทร. 0-4425-1211-4 โทรสาร 0-4425-1215

#### สาขาขอนแก่น

ธนาคารกรุงศรีอยุธยา จำกัด (มหาชน) สาขาขอนแก่น  
114 ถนนศรีจันทร์ ตำบลในเมือง อำเภอเมือง จ.ขอนแก่น 40000  
โทร. 0-4322-6120 โทรสาร 0-4322-6180

#### สาขาเชียงใหม่

ธนาคารกรุงศรีอยุธยา จำกัด (มหาชน) สาขาประตูช้างเผือก  
70 ถนนช้างเผือก ตำบลศรีภูมิ อำเภอเมือง จ.เชียงใหม่ 50200  
โทร. 0-5321-9234 โทรสาร 0-5321-9247

#### สาขาเชียงราย

ธนาคารกรุงศรีอยุธยา จำกัด (มหาชน) สาขาเชียงราย  
231-232 ถนนธนาลัย ตำบลเวียง อำเภอเมือง จ.เชียงราย 57000  
โทร. 0-5371-6489 โทรสาร 0-5371-6490

#### สาขาพิษณุโลก

ธนาคารกรุงศรีอยุธยา จำกัด (มหาชน) สาขาพิษณุโลก  
275/1 ถนนพิชัยสงคราม ตำบลในเมือง อำเภอเมือง จ.พิษณุโลก 65000  
โทร. 0-5530-3360 โทรสาร 0-5530-2580

Analyst Team	Name	Sector Coverage	E-mail
<b>Central line:</b> 66.2659.7000 ext.5017, 5018 Fax:66.2646.1103	กษมพันธ์ เหมนิลรัตน์	Small Cap	kasamapon.hamnilrat@krungsrisecurities.com
	สิทธิเดช ประเสริฐรุ่งเรือง	Transportation, Agribusiness	sittidath.prasertrunguang@krungsrisecurities.com
	ชาตรี ศรีสมัยเจริญ	Contractor, Construction Materials, Property	chatree.srismaicharoen@krungsrisecurities.com
	ชาญวุธ เตชอมรธนกิจ	Energy, Petrochemical	charnvut.taechaamorntanakit@krungsrisecurities.com
	ธนเดช รังษิธนานนท์	Banking, Finance & Securities	tanadech.rungsriathananon@krungsrisecurities.com
	ถกล บรรจงรักษ์	Automotive, Healthcare, ICT	thakol.banjongruck@krungsrisecurities.com
	วัชรุตม์ วัชรวงศ์สิทธิ์	Electronics, Commerce, Hotel, Property	vacharut.vacharawongsith@krungsrisecurities.com
	อมเรศ สิงห์ณรงค์	Institutional Research	amarej.singnarong@krungsrisecurities.com
	อภิศักดิ์ ลิ้มป้อารงกุล	Technical	apisak.limthumrongkul@krungsrisecurities.com

#### คำแนะนำในการลงทุน

- ซื้อ** - หุ้นที่มีปัจจัยพื้นฐานดีและคาดหวังอัตราผลตอบแทนรวมจากการลงทุนเกินกว่า 10% ภายในระยะเวลา 1 ปีข้างหน้า
- ถือ** - หุ้นที่มีปัจจัยพื้นฐานดีและคาดหวังอัตราผลตอบแทนรวมจากการลงทุนระหว่าง 5-10% ภายในระยะเวลา 1 ปีข้างหน้า
- ขาย** - หุ้นที่มีราคาสูงเกินกว่ามูลค่าพื้นฐาน หรือมีปัจจัยพื้นฐานอ่อนแอ
- เก็งกำไร** - หุ้นที่มีปัจจัยพื้นฐานอ่อนแอ แต่มีประเด็นที่สามารถเก็งกำไรได้ในช่วงระยะเวลาหนึ่ง