

**สรุปภาวะตลาด (9/8/55)**

SET	1,217.70	มูลค่าการซื้อขาย	29,734.17	ล้านบาท	PE (เท่า)	15.96
	+3.57	- สถาบัน	-157.03	ล้านบาท		
SET50	839.25	- บัญชีหลักทรัพย์	+282.51	ล้านบาท	PBV (เท่า)	2.12
	+3.50	- ต่างประเทศ	+1,505.70	ล้านบาท		
SET100	1,826.58	- ในประเทศ	-1,631.18	ล้านบาท	Dividend Yield (%)	3.50
	+7.21					

**ปัจจัยที่มีผลต่อตลาดวันนี้**

- (+/-) ตลาดหุ้นต่างประเทศ DJIA -10.45, NASDAQ +7.39, S&P +0.58, FTSE +5.59, CAC +18.45 และ DAX -1.16 ภายใต้ความกังวลการชะลอตัวเศรษฐกิจโลก หลังตัวเลขเงินเฟ้อของจีนขยายตัวช้าลง อย่างไรก็ตามมีการคาดการณ์ว่าจีนอาจจะใช้มาตรการกระตุ้นเศรษฐกิจเพิ่มเติม ขณะเดียวกันสหรัฐฯ เปิดเผยตัวเลขออกมาดีกว่าคาดทั้ง (1) จำนวนผู้ขอรับสวัสดิการว่างงานที่ลดลง WoW (2) ยอดขาดดุลการค้า - มีย. ลดลงสู่ระดับต่ำสุดในรอบ 1 ปีครึ่ง (3) สต็อกสินค้าภาคค้าส่ง - มีย. ลดลงมากสุดนับจาก กย.'54  
.....ราคาน้ำมันล่วงหน้า (Nymex) ส่งมอบเดือน กย. +US\$0.01 อยู่ที่ US\$93.36/บาร์เรล ภายใต้การชะลอตัวเศรษฐกิจจีนอาจส่งต่อความต้องการน้ำมันในตลาดโลก อย่างไรก็ตามยังมีความกังวลอุปทานจาก (1) พายุไซклонร้อนเออร์เนสโต้ได้มุ่งหน้าสู่อ่าวเม็กซิโก และ (2) สถานการณ์ความตึงเครียดในตะวันออกกลาง ด้านราคาทองคำ (ส่งมอบเดือน ธค.) +US\$4.2 อยู่ที่ US\$1,620.2/ounce ภายใต้การคาดการณ์ว่า จีนจะมีการพิจารณาใช้มาตรการผ่อนคลายทางการเงิน
- (+) เม็ดเงินลงทุนจากต่างประเทศมียอดสุทธิ +1,506 ล้านบาท ยอดสะสมตั้งแต่ต้นปี +68,836 ล้านบาท

**ทิศทางตลาด**

**ทิศทางตลาด : ผันผวน?** ภายใต้ปัจจัยกดดันจากต่างประเทศ โดยเฉพาะประเด็นเศรษฐกิจที่มีแนวโน้มชะลอตัว อย่างไรก็ตามยังมีความคาดหวังการพิจารณาใช้มาตรการเพิ่มเติมของธนาคารกลางหลายแห่ง เพื่อกระตุ้นเศรษฐกิจ ซึ่งอาจรวมถึงนโยบายผ่อนคลายทางการเงิน และในวันนี้จึงจะมีการเปิดเผยตัวเลขส่งออก ซึ่งคาดจะมีอัตราการขยายตัวลดลงเป็นเดือนที่ 3 หลังจากเมื่อวานเปิดเผย CPI - กค. อยู่ที่ 1.8% ซึ่งชะลอตัวจาก 2.2% เมื่อ มีย. ที่ผ่านมา ขณะที่ปัจจัยบวกในประเทศจากแรงซื้อต่างชาติต่อเนื่อง ล่าสุดมียอดซื้อสะสมเกือบ 70,000 ล้านบาท  
.....ประเด็นติดตาม - วิกฤตหนี้ยุโรป โดยเฉพาะความขัดแย้งของ ECB ที่จะเข้าซื้อพันธบัตรของประเทศยูโรโซนซึ่งกำลังประสบปัญหา รวมถึง สเปนและอิตาลี  
.....และยังแนะนำจับตากลุ่มพลังงานและสินค้ากลุ่มโภคภัณฑ์ ที่คาดการณ์มีโอกาสปรับเพิ่มขึ้น หากธนาคารกลางหลายแห่ง เช่น เฟด มีการพิจารณาใช้มาตรการผ่อนคลายทางการเงินเพิ่มเติม รวมถึงแรงเก็งกำไรในหุ้นที่มีการจ่ายปันผลระหว่างกาล ในช่วงประกาศผลประกอบการ  
.....ผลตอบแทนพันธบัตรสหรัฐ 10 ปี ทรงตัวอยู่ที่ 1.65% (เทียบกับระดับสูงสุด 3.77% เมื่อ กพ.'54) และดัชนีความเสี่ยง (VIX) -0.04 อยู่ที่ 15.28  
หุ้นแนะนำ : TVO

**ประเด็นที่ต้องติดตาม (10 - 15 สค.'55)**

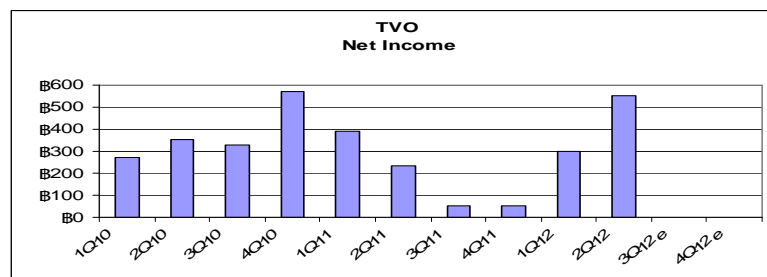
- 10/8/55 : สหรัฐฯ เปิดเผย (1) ราคานำเข้าและส่งออก - กค. (2) งบประมาณของรัฐบาลกลาง - กค.
- 14/8/55 : สหรัฐฯ เปิดเผย (1) ดัชนีราคาผู้ผลิต - กค. (2) ยอดค้าปลีก - กค.
- 15/8/55 : สหรัฐฯ เปิดเผย (1) ดัชนีราคาผู้บริโภค - กค. (2) ผลผลิตอุตสาหกรรม - กค.

นักวิเคราะห์ : จิตรลดา เลขพันธ์ 0-2684-8788      ผู้บริหาร : ปาวิณา เดชอธิกุล

**หุ้นแนะนำ**

**TVO – มีโอกาสปรับประมาณการเพิ่มหลังประกาศ Q2**

- มีโอกาสสูงปรับประมาณการกำไรสุทธิทั้งปีขึ้นอีกหลังแจ้งงบ 2Q55 ด้วยภาพรวมกำไร 1H55 ที่จะออกมาขายตัวโดดเด่น กอปรกับมุมมองเชิงบวกที่มีมากขึ้นต่อแนวโน้มผลประกอบการในช่วง 2H55 ภายหลังทิศทางราคาขายถั่วเหลืองโลกคิดตัวขึ้นค่อนข้างแรงในช่วงที่ผ่านมาและ TVO คาดจะยืนตัวสูงจนถึงสิ้นปี อีกทั้งยังมีประเด็นเก็งกำไรเกี่ยวกับการอยู่ระหว่างศึกษาแผนขยายการลงทุนของกิจการเพิ่มเติม ซึ่งคาดมีความชัดเจนมากขึ้นใน 2H55 ดังนั้น เราจึงมีแนวโน้มสูงที่จะปรับประมาณการกำไรสุทธิทั้งปีขึ้นอีกจากปัจจุบันที่ 1,472 ล้านบาท (+103%YoY) ภายหลังประกาศงบการเงิน 2Q55
- แนะนำ “ซื้อเก็งกำไร” โดยมีราคาเป้าหมายปี 55-56 ที่ 25.50 บาทและ 30 บาทอิง PER ที่ 14 เท่า จาก (1) มุมมองที่ดียิ่งขึ้นต่อภาพรวมกำไรทั้งปี โดยอาจปรับขึ้นอีกเร็วๆนี้ (2) ให้ปันผลสม่ำเสมอทุกครึ่งปี 1H55 จ่ายได้ 0.7 บาทต่อหุ้น (3) ประเด็นเก็งกำไรเกี่ยวกับแผนขยายกิจการที่คาดชัดเจนขึ้นใน 2H55 โดยเบื้องต้น คงราคาเป้าหมายปี 55-56 ที่ 25.50 บาทและ 30.0 บาทอิงวิธี PER ปี 55 ที่ 14 เท่า ซึ่งเป็นระดับใกล้เคียงกับค่าเฉลี่ยธุรกิจการเกษตรและอาหาร



**แนวต้านแรกที่ 30บาท**



รายงานฉบับนี้จัดทำในนามของบริษัทหลักทรัพย์ ไอรา จำกัด (มหาชน) (“ไอรา”) เพื่อเป็นข้อมูลให้กับลูกค้าของไอราเท่านั้น มิได้เป็นการชี้แนะหรือเสนอแนะหรือเชิญชวน เพื่อการซื้อหรือขายหลักทรัพย์ใดๆ ผู้อ่านควรตัดสินใจหรือขายหลักทรัพย์โดยใช้วิจารณญาณของตนเอง ไอรารวมทั้งพนักงานของบริษัท ปราศจากความรับผิดชอบในความเสี่ยงหรืออันตรายที่เกิดจากการใช้ข้อมูลในรายงานนี้ ไม่ว่าทางตรงหรือทางอ้อม ทั้งหมด หรือบางส่วน และไม่ถือเป็นการรับประกันความถูกต้อง สมบูรณ์ และเชื่อถือได้ของข้อมูลในรายงานนี้ ไอรา และ/หรือ กรรมการบริษัท, พนักงาน ที่เกี่ยวข้องอาจมีความสัมพันธ์กับ หรืออาจให้บริการทางด้านวิชาชีพ และ/หรือ บริการทางการเงินอื่นๆ กับบริษัทที่กล่าวถึงในรายงานฉบับนี้ ไอราขอสงวนสิทธิ์ในการเปลี่ยนแปลงความคิดเห็น หรือข้อมูลโดยไม่ต้องแจ้งล่วงหน้า เอกสารฉบับนี้ใช้ภายในไอราเท่านั้น มิได้จัดทำขึ้นสำหรับการลงตีพิมพ์ในหนังสือพิมพ์หรือสื่ออื่นๆ แต่อย่างใด

**หุ้นในข่าว**

**KTB** เพิ่มทุน 3.5 หมื่นล้าน ขายต่ำกว่ากระดาน 12.6 บ. บอร์ดไฟเขียวจ่ายปันผล 36 สตางค์ต่อหุ้น (ข่าวหุ้น 10/8/55)

บอร์ดกรุงไทยหนีไม่พ้นอนุมัติเพิ่มทุน 3.5 หมื่นล้านบาท ออกหุ้นใหม่จำนวน 2.7 พันล้านหุ้น ขายในราคาหุ้นละ 12.60 บาท อัตราใช้สิทธิ์ 4 หุ้นเดิมต่อ 1 หุ้นใหม่ไปเติมกองทุนต่อสินทรัพย์เสี่ยงก่อนขยายเป้าสินเชื่อ พร้อมทั้งอนุมัติจ่ายเงินปันผล 0.36 สต.ต่อหุ้น เสนอที่ประชุมผู้ถือหุ้น 21 ก.ย.นี้

[ข้อมูล Consensus \(www.settrade.com\)](http://www.settrade.com) : ราคาเป้าหมายเฉลี่ย 21.12 บาท

**JAS** กำไรกระจุด 129% ADVANC พัน 8.4 พันล้าน (ข่าวหุ้น 10/8/55)

JAS ผลงานไตรมาส 2 เร็ดโชว์กำไรสุทธิ 472 ล้านบาท เพิ่มขึ้น 129% จากงวดเดียวกันปีก่อน ดันกำไรสุทธิครึ่งปีแรกพุ่ง 938 ล้านบาท โตขึ้น 122% จากปีก่อน ขณะที่วันนี้ ADVANC แจ้งงบ Q2 ลุ้นปันกำไรสุทธิ 8,450 ล้านบาท โต 38%

[ข้อมูล Consensus \(www.settrade.com\)](http://www.settrade.com) : ราคาเป้าหมายเฉลี่ย 3.83 บาท

เสียชีวิตเร่งปิดดีล **GOLD** บุกแสวงหาใหม่เพิ่ม 8 บาท (ข่าวหุ้น 10/8/55)

กลุ่มเจ้าพ่อนำมาเร่งปิด 2 ดีล F&N และ GOLD ระบุต้องการเก็บหุ้นแผ่นดินทอง 30% หลังมูลค่าทางบัญชีพุ่งจาก 5.92 บาท เป็น 8 บาท เหตุราคาทรัพย์สินสหราชอาณาจักรพุ่งตามราคาประเมินใหม่ปี 2556 ราคาซื้อขายขยับ 9.0-9.1 บาทต่อหุ้นตามมูลค่า

[ข้อมูล Consensus \(www.settrade.com\)](http://www.settrade.com) : ราคาเป้าหมายเฉลี่ย N.A. บาท

**AAV** มั่นใจกำไรปีนี้ดีกว่าปีก่อนรายได้พุ่ง 2 หมื่นล้าน - รักษาอัตรากำไรสุทธิ 13% (ข่าวหุ้น 10/8/55)

AAV การันตีกำไรปีนี้ดีกว่าปีก่อน ส่วนรายได้โตตามเป้า 20-25% และ 2 หมื่นล้านบาท คาดผู้โดยสารสายการบินไทยแอร์เอเชียเพิ่มขึ้นแตะ 8 ล้านราย หากย้ายมาให้บริการที่สนามบินดอนเมือง ช่วยลดต้นทุนปีนี้ได้กว่า 140-150 ล้านบาท ส่วนอัตรากำไรสุทธิปีนี้ใกล้เคียงปีก่อนที่ 13% เหตุครึ่งปีหลังรายได้เพิ่มหนุนผลงานแจ่ม

[ข้อมูล Consensus \(www.settrade.com\)](http://www.settrade.com) : ราคาเป้าหมายเฉลี่ย 4.25 บาท

**LPN** ปันผลระหว่างกาล 23 สต. กำไร Q2 หดเหลือ 146.97 ล้าน (ข่าวหุ้น 10/8/55)

LPN จ่ายปันผลระหว่างกาลหุ้นละ 0.23 บาท จ่าย 4 ก.ย.55 แม้ไตรมาส 2/55 กำไรสุทธิลดลง 74.51% เหลือ 146.97 ล้านบาท เหตุรายได้จากการขายลดลงเนื่องจากมีการโอนโครงการน้อยมาก ขณะที่งบกำไรได้ทั้งปี 1.32 หมื่นล้านบาท เล็งเปิดโครงการใหม่ในไตรมาส 3 และ 4 ไตรมาสละ 2-3 โครงการ

[ข้อมูล Consensus \(www.settrade.com\)](http://www.settrade.com) : ราคาเป้าหมายเฉลี่ย 17.56 บาท

**TUF** ปันผลครั้งแรก 1.10 บาท รุกขยายตลาดใหม่ ดันยอดขาย 5 พันล้านเหรียญ (ข่าวหุ้น 10/8/55)

TUF โชว์กำไรสุทธิครึ่งปีแรก 2,469 ล้านบาท เพิ่มขึ้น 21% พร้อมปันผลระหว่างกาล 1.10 บาท "ธีรพงศ์" เดินหน้าขยายธุรกิจบุกตลาดใหม่หวังสร้างการเติบโต ตั้งเป้าหมายยอดขายและ 5,000 ล้านเหรียญสหรัฐ ในปี 2558

[ข้อมูล Consensus \(www.settrade.com\)](http://www.settrade.com) : ราคาเป้าหมายเฉลี่ย 81.00 บาท

**DELTA** กำไรพุ่ง 873 ล้านบาท ประกาศวันนี้ **SVI** กำไรหลุดไม่เลิก (ข่าวหุ้น 10/8/55)

DELTA ประกาศวันนี้ ไตรมาส 2 กำไรพุ่ง 873 ล้านบาท หนุนครึ่งปีแรกโชว์กำไรทะลุ 1,500 ล้านบาท วงการซีไตรมาส 3 ยอดขายพุ่งขนานรับไฮซีซั่นธุรกิจ ฟาก SVI ยังเหนื่อย กำไร Q2 จ่อทรุดเหลือ 149 ล้านบาท

[ข้อมูล Consensus \(www.settrade.com\)](http://www.settrade.com) : ราคาเป้าหมายเฉลี่ย DELTA – 27.24 บาท, SVI – 3.73 บาท

**THAI** ลุ้น Q2 ขาดทุนลด มีกำไรอัตราแลกเปลี่ยน เขียวช่อเป้า 26.83 บาท (ข่าวหุ้น 10/8/55)

"การบินไทย" ลุ้นไตรมาส 2/55 กำไรอัตราแลกเปลี่ยน 1.3 พันล้านบาท หนุนขาดทุนลดเหลือ 1.2-1.4 พันล้านบาท 13 โบรกฯเชียร์ "ชื้อ" ราคาเป้าหมาย 26.83 บาท

[ข้อมูล Consensus \(www.settrade.com\)](http://www.settrade.com) : ราคาเป้าหมายเฉลี่ย 25.46 บาท

หมายเหตุ : ข้อมูล Consensus จาก [www.settrade.com](http://www.settrade.com) (10/8/55)

รายงานฉบับนี้จัดทำในนามของบริษัทหลักทรัพย์ "ไอรา จำกัด (มหาชน) ("ไอรา") เพื่อเป็นข้อมูลให้กับลูกค้าของไอราเท่านั้น มิได้เป็นการชี้นำหรือเสนอแนะหรือเชิญชวน เพื่อการซื้อหรือขายหลักทรัพย์ใดๆ ผู้อ่านควรตัดสินใจซื้อหรือขายหลักทรัพย์โดยใช้วิจารณญาณของตนเอง ไอรารวมทั้งพนักงานของบริษัท ปราศจากความรับผิดชอบในความเสียหายอันเกิดจากการใช้ข้อมูลในรายงานนี้ ไม่ว่าทางตรงหรือทางอ้อม ทั้งหมด หรือบางส่วน และไม่ถือเป็นการรับประกันความถูกต้อง สมบูรณ์ และเชื่อถือได้ของข้อมูลในรายงานนี้ ไอรา และ/หรือ กรรมการบริษัท, พนักงาน ที่เกี่ยวข้องอาจมีความสัมพันธ์กับ หรืออาจให้บริการทางด้านวิชาชีพ และ/หรือ บริการทางการเงินอื่นๆ กับบริษัทที่กล่าวถึงในรายงานฉบับนี้ ไอราขอสงวนสิทธิ์ในการเปลี่ยนแปลงความคิดเห็น หรือข้อมูลโดยไม่ต้องแจ้งล่วงหน้า เอกสารฉบับนี้ใช้ภายในไอราเท่านั้น มิได้จัดทำขึ้นสำหรับการลงตีพิมพ์ในหนังสือพิมพ์หรือสื่ออื่นๆ แต่อย่างใด

บริษัทหลักทรัพย์ ไอรา จำกัด (มหาชน) 2/4 อาคารนายเลิศทาวเวอร์ ชั้น 2,8 ถนนวิภาวดี พุฒินิ ปทุมวัน กรุงเทพฯ 10330 โทร 0-2684-8888 โทรสาร 0-2650-5477 [www.aira.co.th](http://www.aira.co.th)

### Foreign Institutional Investment

	Countries	Million\$	%dod	Million\$	Million\$	Million\$	as of
Asian	India	155.3	51%	258.1	433.9	10969.4	7/8/2012
	Indonesia	71.4	441%	88.7	87.8	792.6	9/8/2012
	Japan	n.a.	0%	(1051.4)	(1051.4)	3357.6	3/8/2012
	Pakistan	1.2	100%	4.8	5.5	4.9	9/8/2012
	Philippines	(16.0)	(416%)	(16.5)	11.6	2181.9	9/8/2012
	S. Korea	1383.6	115%	2235.0	2405.5	8290.5	9/8/2012
	Taiwan	664.8	262%	1521.6	1507.2	(854.5)	9/8/2012
	Thailand	47.9	8%	162.9	158.7	2251.0	9/8/2012
	Vietnam	(0.2)	(100%)	0.4	3.6	(19.0)	9/8/2012
M.East	Abu Dhabi	0.1	225%	0.0	7.4	25.9	8/8/2012
	Dubai	1.2	140%	4.8	10.7	92.8	9/8/2012
	Qatar	10.4	316%	22.3	24.1	541.3	8/8/2012

### Inflation & Policy Rates

Asia	Headline	Policy	G-10	Headline	Policy	BRICS	Headline	Policy
	Inflation (%)	Rate (%)		Inflation (%)	Rate (%)		Inflation (%)	Rate (%)
China	1.8	6.00	US	1.7	0.25	Brazil	5.2	8.00
Hong Kong	3.7	0.50	EURO	2.4	0.75	Russia	5.6	8.00
India	10.1	8.00	Japan	-0.2	0.10	India	10.1	8.00
Indonesia	4.6	5.75	UK	2.4	0.50	China	1.8	6.00
Malaysia	1.6	3.00	Canada	1.5	1.00	S.Africa	5.5	5.00
Pakistan	9.6	12.00	Australia	1.2	3.50			
Philippines	3.2	3.75	New Zealand	1.0	2.50			
Singapore	5.3	-	Switzerland	-0.7	-			
S.Korea	1.5	3.00	Denmark	2.2	0.20			
Taiwan	2.5	1.88	Norway	0.5	1.50			
Thailand	2.7	3.00	Sweden	1.0	1.50			
Vietnam	5.4	9.00						

ที่มา: Bloomberg

รายงานฉบับนี้จัดทำในนามของบริษัทหลักทรัพย์ ไอรา จำกัด (มหาชน) (“ไอรา”) เพื่อเป็นข้อมูลให้กับลูกค้าของไอราเท่านั้น มิได้เป็นการชี้นำหรือเสนอแนะหรือเชิญชวน เพื่อการซื้อหรือขายหลักทรัพย์ใดๆ ผู้อ่านควรตัดสินใจซื้อหรือขายหลักทรัพย์โดยใช้วิจารณญาณของตนเอง ไอรา รวมถึงพนักงานของบริษัท ปราศจากความรับผิดชอบในความเสี่ยงหรืออันตรายที่เกิดจากการใช้ข้อมูลในรายงานนี้ ไม่ว่าทางตรงหรือทางอ้อม ทั้งหมด หรือบางส่วน และไม่ถือเป็นการรับประกันความถูกต้อง สมบูรณ์ และเชื่อถือได้ของข้อมูลในรายงานนี้ ไอรา และ/หรือ กรรมการบริษัท, พนักงาน ที่เกี่ยวข้องอาจมีความสัมพันธ์กับ หรืออาจให้บริการทางด้านวิชาชีพอื่น และ/หรือ บริการทางการเงินอื่นๆ กับบริษัทที่กล่าวถึงในรายงานฉบับนี้ ไอราขอสงวนสิทธิ์ในการเปลี่ยนแปลงความคิดเห็น หรือข้อมูลโดยไม่ต้องแจ้งล่วงหน้า เอกสารฉบับนี้ใช้ภายในไอราเท่านั้น มิได้จัดทำขึ้นสำหรับการลงตีพิมพ์ในหนังสือพิมพ์หรือสื่ออื่นๆ แต่อย่างใด

บริษัทหลักทรัพย์ ไอรา จำกัด (มหาชน) 2/4 อาคารนายเลิศทาวเวอร์ ชั้น 2,8 ถนนวิฑู ลุมพินี ปทุมวัน กรุงเทพฯ 10330 โทร 0-2684-8888 โทรสาร 0-2650-5477 [www.aira.co.th](http://www.aira.co.th)

**CORPORATE GOVERNANCE REPORT 2011 (IOD)**



Score Range  
90-100: Excellent

ADVANC	PS
AOT	PSL
BAFS	PTT
BANPU	PTTAR***
BAY	PTTCH***
BBL	PTTEP
BCP	QH
BKI	RATCH
BMCL	ROBINS
CPN	RS
CSL	SAT
EASTW	SC
EGCO	SCB
ERW	SCC
GRAMMY	SE-ED
HEMRAJ	SIS
ICC	THRE
IRPC	TIP
KBANK	TIPCO
KK	TISCO
KTB	TKT
LPN	TMB
MCOT	TOP
NMG	

\*\*\* วันที่ 18 ตุลาคม 2554  
PTTAR และ PTTCH  
ควมรวมกิจการเป็น PTTGC



Score Range  
80-89: Very Good

ACAP	HANA	PB	TCAP
AF	HMPRO	PG	TFD
AMANA	HTC	PHATRA	TFI
AMATA	IFEC	PM	THAI
AP	INET	PR	THCOM
ASIMAR	INTUCH	PRANDA	THIP
ASP	IVL	PRG	TIC
AYUD	JAS	PT	TK
BEC	KCE	PYLON	TMT
BECL	KEST	S & J	TNITY
BFIT	KGI	S&P	TNL
BH	KSL	SABINA	TOG
BIGC	KWC	SAMCO	TPC
BJC	L&E	SCCC	TRC
BLA	LANNA	SCG	TRT
BROOK	LH	SCSMG	TRU
BTS	LOXLEY	SEAFCO	TRUE
BWG	LRH	SFP	TSC
CENTEL	LST	SICCO***	TSTE
CGS	MACO	SINGER	TSTH
CIMBT	MAJOR	SIRI	TTA
CK	MAKRO	SITHAI	TTW
CM	MBK	SMT	TUF
CPALL	MFC	SNC	TVO
CPF	MFEC	SPALI	TYM
CSC	MILL	SPI	UAC
DELTA	MINT	SPPT	UMI
DEMCO	MK	SSF	UP
DRT	MTI	SSSC	UPOIC
DTAC	NBC	STA	UV
DTC	NCH	STANLY	VNT
ECL	NINE	STEC	WACOAL
FORTH	NKI	SUSCO	WAVE
GBX	NOBLE	SVI	ZMICO
GC	OCC	SYMC	
GFPT	OGC	SYNTEC	
GLOW	OISHI	TAESCO	






\*\*\*SICCO ขอเลิกถอนหลักทรัพย์จากการเป็น  
หลักทรัพย์จดทะเบียนในวันที่ 7 ตุลาคม 2554



Score Range  
70-79: Good

2S	FE	NNCL	SYNEX
A	FOCUS	NSI	TBSP
AEONTS	FSS	NTV	TCB
AFC	GENCO	NWR	TCC
AGE	GFM	OFM	TCP
AH	GL	PAF	TEAM
AHC	GLAND	PAP	TF
AI	GOLD	PATO	TGCI
AIT	GUNKUL	PDI	THANA
AJ	GYT	PHOL	THANI
AKR	HFT	PICO	TICON
APRINT	HTECH	PL	TIW
APURE	IFS	POST	TKS
AS	ILINK	PPM	TLUXE
ASK	IRC	PREB	TMD
BAT-3K	IRCP	PRECHA	TNH
BGT	IT	PRIN	TNPC
BLAND	ITD	PTL	TOPP
BNC	JTS	Q-CON	TPA
BOL	JUTHA	QLT	TPAC
BROCK	KASET	RASA	TPCORP
BSBM	KDH	RCI	TPIPL
BTNC	KH	RCL	TPP
CCET	KKC	ROJNA	TR
CFRESH	KMC	RPC	TTCL
CHARAN	KTC	SAUCE	TTI
CI	KWH	SCBLIF	TWFP
CITY	KYE	SCP	TWZ
CMO	LALIN	SENA	TYCN
CMR	LEE	SHANG	UBIS
CNS	LHK	SIAM	UEC
CNT	MATCH	SIMAT	UOBKH
CPI	MATI	SKR	UPF
CPL	MBAX	SMIT	US
CRANE	M-CHAI	SMK	UT
CSP	MCS	SMM	UVAN
CSR	MDX	SPC	VARO
CTW	MJD	SPG	VIBHA
DCC	MOONG	SST	VNG
DRACO	MPIC	STAR	WG
EASON	MSC	SUC	WORK
EIC	NC	SVOA	YUASA
ESSO	NEP	SWC	

Source: Thai Institute of Directors Association (IOD)

Score Range	Number of Logo	Description
90-100		Excellent
80-89		Very Good
70-79		Good
60-69		Satisfactory
50-59		Pass
Lower than 50	No logo given	N/A

รายงานฉบับนี้จัดทำในนามของบริษัทหลักทรัพย์ ไรรา จำกัด (มหาชน) (“ไรรา”) เพื่อเป็นข้อมูลให้กับลูกค้าของไรราเท่านั้น มิได้เป็นการชี้นำหรือเสนอแนะหรือเชิญชวน เพื่อการซื้อหรือขายหลักทรัพย์ใดๆ ผู้อ่านควรตัดสินใจซื้อหรือขายหลักทรัพย์โดยใช้วิจารณญาณของตนเอง ไรรา รวมทั้งพนักงานของบริษัท ปราศจากความรับผิดชอบในความเสียหายอันเกิดจากการใช้ข้อมูลในรายงานนี้ ไม่ว่าทางตรงหรือทางอ้อม ทั้งหมด หรือบางส่วน และไม่ถือเป็นการรับประกันความถูกต้อง สมบูรณ์ และเชื่อถือได้ของข้อมูลในรายงานนี้ ไรรา และ/หรือ กรรมการบริษัท, พนักงาน ที่เกี่ยวข้องอาจมีความสัมพันธ์กับ หรืออาจให้บริการทางด้านวิชาชีพ และ/หรือ บริการทางการเงินอื่นๆ กับบริษัทที่กล่าวถึงในรายงานฉบับนี้ ไรราขอสงวนสิทธิ์ในการเปลี่ยนแปลงความคิดเห็น หรือข้อมูลโดยไม่ต้องแจ้งล่วงหน้า เอกสารฉบับนี้ใช้ภายในไรราเท่านั้น มิได้จัดทำขึ้นสำหรับการลงมติพิมพ์ในหนังสือพิมพ์หรือสื่ออื่นๆ แต่อย่างใด

บริษัทหลักทรัพย์ ไรรา จำกัด (มหาชน) 2/4 อาคารนายเลิศทาวเวอร์ ชั้น 2,8 ถนนวิฑูรย์ มุมพินี ปทุมวัน กรุงเทพฯ 10330 โทร 0-2684-8888 โทรสาร 0-2650-5477 [www.aira.co.th](http://www.aira.co.th)