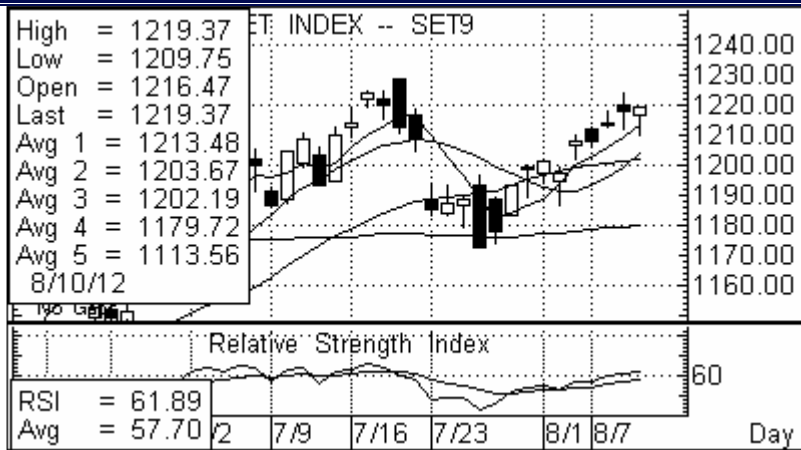


“SET ยังมีสิทธิแกว่งตัวขึ้น-ลงอยู่ในกรอบแนวรับ-แนวต้านบริเวณนี้อีกพัก แต่สุดท้ายแล้วยังคงคาดว่าจะสามารถวิ่งผ่านขึ้นไปหาจุดสูงสุดเดิมของรอบใหญ่ที่บริเวณ 1247 จุดได้ ดังนั้นอ่อนตัวลงยังน่าสนใจเลือกหุ้นซื้อแล้วถือ!!”



SET INDEX ปิดที่ 1,219.37 จุด เปลี่ยนแปลง +1.67 จุด คิดเป็น +0.14%

แนวรับ 1217-1215* , 1210-1206** , 1202*** จุด

แนวต้าน 1220-1224** , 1228-1232*** จุด

Technical View:

สำหรับการเข้าเทรดในระยะสั้น - SET ยังมีจังหวะแกว่งตัวผันผวน และย่นลงไปเคลื่อนไหวเป็นลบให้เห็น ซึ่งคาดว่าจะอยู่ในลักษณะนี้อีกสักพักได้ ก่อนที่จะเริ่มต้นสั้นแรงขึ้นรอบใหม่ที่จะช่วยผลักดันให้ SET กลับวิ่งขึ้นหาแนวต้านเป้าหมายของรอบที่บริเวณ 1247 จุดต่อไป ดังนั้นตลาดอ่อนตัวลงจึงยังน่าสนใจเลือกหุ้นทยอยกลับเข้าซื้อได้ใหม่ จากนั้นแนะนำให้นำเงินถือเพื่อรอรอบวิวาวด์ครั้งใหม่ ซึ่งเราคาดว่าจะเริ่มต้นได้ตั้งแต่ช่วงท้ายของสัปดาห์นี้ เพื่อลุ้นรอหาจังหวะขายทำกำไรกันอีกครั้งที่บริเวณแนวต้านเป้าหมาย 1247 จุดต่อไป

แนวโน้มระยะกลาง-ยาว ยังแนะนำให้เน้นถือเพื่อรอดูจังหวะขายปรับพอร์ตรอบแรกเมื่อ SET แกว่งตัวขึ้นไปแถวจุดสูงสุดเดิมบริเวณ 1247 จุดหรือสูงกว่าต่อไป

Analyst : Somchai Anekthaweepon

Register : 002265

Tel. : 0-2646-9967

รายงานฉบับนี้จัดทำโดยบริษัทหลักทรัพย์ ฟินันเซีย ไซรัส จำกัด (มหาชน) ("บริษัท") ข้อมูลที่ปรากฏในรายงานฉบับนี้จัดทำขึ้นบนพื้นฐานของแหล่งข้อมูลที่เชื่อใจหรือการเชื่อว่ามีความน่าเชื่อถือ และ/หรือมีความถูกต้อง อย่างไรก็ตาม บริษัทไม่รับรองความถูกต้องครบถ้วนของข้อมูลดังกล่าว ข้อมูลและความเห็นที่ปรากฏอยู่ในรายงานฉบับนี้อาจมีการเปลี่ยนแปลง, แก้ไข หรือเพิ่มเติมได้ตลอดเวลาโดยไม่ต้องแจ้งให้ทราบล่วงหน้า บริษัทไม่มีความประสงค์ที่จะชดเชยหรือชดเชยให้ผู้ลงทุน ลงทุนหรือช่วยหลักทรัพย์ตามที่ปรากฏในรายงานฉบับนี้ รวมทั้งบริษัทไม่ได้รับประกันผลตอบรับหรือราคาของหลักทรัพย์ตามข้อมูลที่ปรากฏแต่อย่างใด บริษัทจึงไม่รับผิดชอบต่อความเสียหายใดๆ ที่เกิดขึ้นจากการนำข้อมูลหรือความเห็นในรายงานฉบับนี้ไปใช้ไม่ว่ากรณีใดๆ ผู้ลงทุนควรศึกษาข้อมูลและใช้ดุลยพินิจอย่างรอบคอบในการตัดสินใจลงทุน บริษัทขอสงวนลิขสิทธิ์ในข้อมูลและความเห็นที่ปรากฏอยู่ในรายงานฉบับนี้ ห้ามมิให้ใดนำข้อมูลและความเห็นในรายงานฉบับนี้ไปใช้ประโยชน์, คัดลอก, ตัดแปลง, กระจาย, นำออกแสดงหรือเผยแพร่ต่อสาธารณชนไม่ว่าทั้งหมดหรือบางส่วน โดยไม่ได้รับอนุญาตเป็นลายลักษณ์อักษรจากบริษัทล่วงหน้า การลงทุนในหลักทรัพย์มีความเสี่ยง ผู้ลงทุนควรศึกษาข้อมูลและพิจารณาอย่างรอบคอบก่อนการตัดสินใจลงทุน

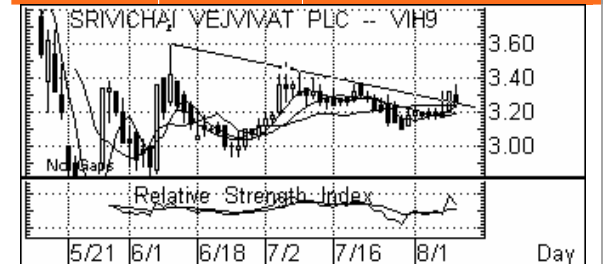
Technical Picks:

VIH (Bt 3.26 เป้าเทคนิค 3.46-3.68 cut loss ถ้าหลุด 3.16)

BWG (Bt 1.67 เป้าเทคนิค 1.8-1.86 cut loss ถ้าหลุด 1.62)

HEMRAJ (Bt 2.94 ทยอยซื้อคืนปิด short ทำกำไรที่ 2.92-2.82)

VIH	ราคาปิด	แนวรับ	แนวต้าน
ชื่อเก็งกำไร	3.26	3.20-3.16	3.42-3.46 , 3.60-3.68



ราคาเพิ่งจะเริ่มขยับออกจากกรอบแกว่งที่มีแคบเข้ามาเรื่อยๆ ซึ่งถือเป็นสัญญาณบวก ประกอบกับมีแรงหนุนจากสัญญาณทางเทคนิคอื่นๆ ด้วย ดังนั้นน่าลู่โอกาสวิ่งขึ้นหาแนวต้านให้ทำกำไรตามรอบได้

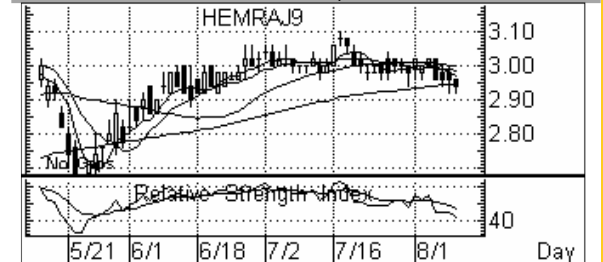
BWG	ราคาปิด	แนวรับ	แนวต้าน
ชื่อเก็งกำไร	1.67	1.66-1.62	1.74-1.80 , 1.84-1.86



ราคามีลักษณะแกว่งไต่ระดับขึ้นบ้างแล้ว หลังอยู่ในช่วงแกว่งทรงตัวมานานพอสมควร โดยมีแรงหนุนจากการฟอร์มตัวที่ดีของ Indicators ต่างๆ ทำให้คาดว่าจะยังมีลุ้นโอกาสดีดขึ้นหาแนวต้านต่างๆ ช่วงต้นให้ทำกำไรตามรอบได้ถือ

For SBL

HEMRAJ	ราคาปิด	แนวรับ	แนวต้าน
Buy back	2.94	2.92-2.88 , 2.82	2.96-3



หลังจากแนะนำยืมหุ้น short ไปแล้ว 3 บ. ช่วงนี้ราคาเริ่มไหลลงมาหาแนวรับต่างๆ แล้ว ดังนั้นแนะนำให้ดูจังหวะซื้อคืนปิด short ที่แนวรับต่างๆ เพื่อทำกำไรตามรอบก่อนดีกว่า