

Market Recap & Trend

รอ หรือ ขายทำกำไร

ตลาดหุ้นทั่วโลกและสินค้าโภคภัณฑ์มีทิศทางผันผวนสูงวานนี้ โดย SET ผันผวนในกรอบ 1218-1227 จุด และปิดทรงตัวที่ 1,226.83 จุดมีแรงขายทำกำไรในกลุ่มธนาคาร -0.6% และปิโตรเคมี -1.0% ขณะที่กลุ่มน้ำตาลคือ พลังงาน (+0.05%) วัสดุก่อสร้าง (+0.28%) และสื่อสาร (1.12%) นักลงทุนต่างชาติขายสุทธิเป็นวันที่ 2 อีก 59 ล้านบาท พร้อมกับพอร์ตลงทุนยังเป็นผู้ซื้อสุทธิเพียงรายเดียว ต่อเนื่องเป็นวันที่ 2 อีก 1.32 พันล้านบาท มูลค่าการซื้อขายกลับมามีผลลบเหลือ 2.73 หมื่นล้านบาท

ปัจจัยการลงทุนวันนี้

1. สหรัฐรายงานดัชนีตลาดที่อยู่อาศัยเพิ่มขึ้น 2 จุด เป็น 37 ในเดือนส.ค. สูงสุดในรอบ 5 ปี ครั้งและเพิ่มขึ้น 4 เดือนติดต่อกัน, การผลิตในภาคอุตสาหกรรม +0.6% และอัตราการใช้จ่ายการผลิตเพิ่มขึ้น 79.3% ในเดือนก.ค., ดัชนีราคาผู้บริโภค (CPI) เดือนก.ค. ทรงตัวเป็นเดือนที่ 2, และยอดค้าปลีก +0.8% ดีขึ้นหลังจาก -0.5% ในเดือนมิ.ย.
2. จีดีพีกรีซหดตัวต่อเนื่อง 9 ไตรมาสติดต่อกัน เข้าสู่ปีที่ 5 ของภาวะถดถอยถาวร 2Q55 ติดลบ -6.2% สูงกว่าเจ้าหน้าที่คาดการณ์ที่ -4.7%, 1Q55 (-6.5%), 4Q54 (-7.5%) คาดทั้งปี -7.1% และ -2.4% ในปี 56
3. จีนได้ปรับลดเป้าหมายการผลิตถ่านหินทั้งหมดในปีที่ 3.65 พันล้านตัน +3.7%YoY ลดลงจาก 8.6% ในปี 54 เป็นผลจากเศรษฐกิจมีอัตราเติบโตต่ำสุดในรอบ 3 ปี ทำให้ความต้องการใช้ไฟฟ้าลดลง หรือขยายตัวเพียง 2% ในปีนี้เทียบกับ 12% ในปี 54
4. กระทรวงพาณิชย์ไทยยื่นเป้าหมายส่งออกไทยในปีที่ 15% แม้ว่าปัจจัยการชะลอตัวสหภาพยุโรปประเทศจีนและอินเดียจะเป็นปัจจัยฉุดรั้งการส่งออกไทย

ตลาดหุ้นยังขาดปัจจัยการลงทุนขึ้นวันนี้ต่อเนื่องจากเมื่อวาน ซึ่งเรายังคงยืนอยู่ในฝั่ง “ขาย” หรือ “รอ” ยืนนอกตลาด โดยประเมินว่า SET จะมีการปรับฐานในไม่ช้า และมียักษ์สำคัญคือ หาก SET ยังคงปรับตัวขึ้นได้ต่อเนื่องจะมีจำกัด 1,235 จุด แต่หากลดลงเชื่อว่าจะเกิดขึ้นในอัตราที่สูงกว่า และส่งผลให้อัตราผลตอบแทนไม่คุ้มเมื่อเทียบกับความเสี่ยงในระยะสั้น (Reward to Risk)

Investment Strategy

ลดพอร์ต

แนะนำ “ขายลดพอร์ต” ต่อเนื่องจาก 40% เป็น 30% และถือครองเงินสดในระยะกลางเพิ่มขึ้นจาก 60% เป็น 70% โดยเน้นขายในกลุ่ม Domestic Plays หรือกลุ่มที่เติบโตจากปัจจัยภายในเช่นกลุ่ม ธนาคาร สื่อสาร ที่ดิน อาหาร เกษตร และค้าปลีกเป็นต้น

ในครึ่งเดือนหลังนี้จะมีการขึ้นเครื่องหมาย XD ของบริษัทที่ประกาศจ่ายเงินปันผลครึ่งปี (ติดตามตารางรายงาน KSS การจ่ายเงินปันผลงวดครึ่งปีในวันนี้) โดยมองว่าการขึ้น XD หุ่นที่มีเงินปันผลอาจจะยังมีแรงปรับตัวขึ้นของราคาได้ และเราแนะนำให้ขายลดพอร์ตหุ้นที่ให้เงินปันเงินในจังหวะที่ราคาหุ้นปรับตัวขึ้น เช่น ADVANC จ่ายเงินปันผลครึ่งปี 5.90 บาท XD วันที่ 21 ส.ค. 55 และ INTUCH จ่ายเงินปันผลรายไตรมาสที่ 2.2 บาท XD วันที่ 27 ส.ค. เป็นต้น

- PSL - XD 0.10 บาท วันที่ 17 ส.ค.
- BEC - XD 1.00 บาท วันที่ 20 ส.ค.
- TUF - XD 1.10 บาท วันที่ 20 ส.ค.
- LPN - XD 0.23 บาท วันที่ 21 ส.ค.
- MAKRO - XD 3.50 บาท วันที่ 21 ส.ค.
- SAT - XD 0.30 บาท วันที่ 21 ส.ค.
- TFUND - XD 0.16 บาท วันที่ 23 ส.ค.
- BH - XD 0.60 บาท วันที่ 24 ส.ค.
- KH - XD 0.15 บาท วันที่ 24 ส.ค.
- CCET - XD 0.08 บาท วันที่ 27 ส.ค.
- KBS - XD 0.20 บาท วันที่ 27 ส.ค.
- KTB - XD 0.36 บาท วันที่ 28 ส.ค.
- WORK - XD 0.80 บาท วันที่ 27 ส.ค.

Accumulate: -

Trading: -

Avoid: BANPU, BBL, BIGC, CPALL, CPF, IVL, JAS, KTB, PTTEP, KBANK, LH, PS, SCB, TCAP, TISCO, TRUE

Outlook	Uncertain
Strategy	Reduce Positions
Cash/Equity (%)	70/30
Trading Band	1,215-1,235

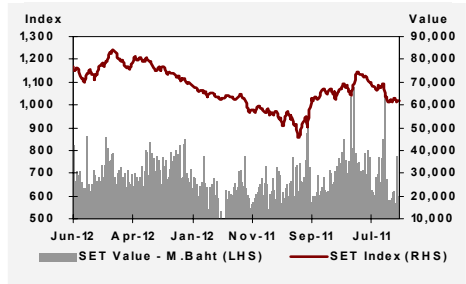
Today's picks

(Unit: Baht)

Stock	CP	Band	FV	Rating
THCOM	16.70	14.5-17.5	17.60	Buy
TUF	70.75	66.0-72.0	84.0	Buy
LPN	16.40	15.0-17.0	15.00	Sell
HEMRAJ	2.94	2.7-3.0	N.A.	N.A.

FV = Fair value, CP = Closing price, Band = Trading range

SET Index Chart



Market info.	SET	SET50	MAI
Index Closed	1,226.83	848.75	310.04
▲ +/- (pts)	0.01	-0.24	-2.95
▲ +/- (%)	0.00	-0.03	-0.94
Market cap. (Bt bn)	10,181	8,051.27	87.37
Turnover (Bt mn)	27,348	16,498	1,166.69

Trading value (Bt mn)	BUY	SELL	NET
Institution	1,250	2,382	-1,132
Proprietary Trading	4,278	2,961	1,317
Foreign	5,820	5,879	-59
Retail	16,000	16,126	-126

Commodities	Close	DoD +/-	▲ YTD%
NYMEX (\$/bbl)	94.33	0.90	3.07
Gold - (\$/oz.)	1,603.60	4.10	13.39
Baltic Dry Index	728	-22.00	-57.00
FOREX	Aug 14	Aug 15	▲ +/-
Bt/US\$	31.456	31.493	0.037
EU/US\$	1.232	1.229	-0.003
Yen/US\$	78.73	78.92	0.19

Interest Rate	Present
BOT R/P 1 day rate	3.00%
US Prime rate	3.03%
US Fed Fund rate	0-0.25%
US 10Y Bond Yield	1.60%
Euro Refi Rate	0.75%

Source: Bloomberg



Kasamapon Hamnilrat
Registration No. 17622

kasamapon.hamnilrat@krungsrisecurities.com

ตลาดต่างประเทศ และประเด็นสำคัญที่เกิดขึ้นในตลาดโลก

ดาวโจนส์ปิดลบเล็กน้อยผันผวนตามข้อมูลเศรษฐกิจสหรัฐ ดัชนีเฉลี่ยอุตสาหกรรมดาวโจนส์ปิดลบ 7.36 จุด หรือ 0.06% ปิดที่ 13,164.78 จุด ภาวะการซื้อขายผันผวนหลังจากสหรัฐเปิดเผยข้อมูลเศรษฐกิจที่มีทั้งบวกและลบ โดยธนาคารกลางสหรัฐ (เฟด) รายงานว่า การผลิตในภาคอุตสาหกรรมปรับตัวสูงขึ้นเพียง 0.6% ในเดือน ก.ค. ซึ่งน้อยกว่าการคาดการณ์ของนักวิเคราะห์ส่วนใหญ่ ขณะที่อัตราการใช้จ่ายการผลิตเพิ่มขึ้นสู่ระดับ 79.3% แต่ยังคงต่ำกว่าค่าเฉลี่ยช่วงปี 2515-2554 อยู่ประมาณ 1% ขณะที่สมาคมผู้สร้างบ้านแห่งชาติ (NAHB) ของสหรัฐเปิดเผยว่า ดัชนีตลาดที่อยู่อาศัยซึ่งสะท้อนความเชื่อมั่นของผู้สร้างบ้านเกี่ยวกับตลาดที่อยู่อาศัยของสหรัฐ ปรับตัวสูงขึ้น 2 จุด สู่ระดับ 37 ในเดือน ส.ค. นอกจากนี้ดัชนีตลาดที่อยู่อาศัยจะเพิ่มขึ้นเป็นเดือนที่ 4 ติดต่อกันแล้ว ยังเป็นระดับสูงสุดนับตั้งแต่เดือน ก.พ. 50 อย่างไรก็ตามดัชนีตลาดที่อยู่อาศัยเดือน ส.ค. ยังต่ำกว่าระดับ 50 ซึ่งบ่งชี้ว่าผู้สร้างบ้านมองตลาดในแง่ลบมากกว่าแง่บวก โดยดัชนีตลาดที่อยู่อาศัยอยู่ต่ำกว่าระดับ 50 มาตั้งแต่เดือน เม.ย. 49 แล้ว

น้ำมัน WTI ปิดบวกหลังสต็อกน้ำมันดิบสหรัฐลดลง สัญณาน้ำมันดิบเวสต์เท็กซัส (WTI) ส่งมอบเดือน ก.ย. ที่ตลาด NYMEX เพิ่มขึ้น 0.90 ดอลลาร์ ปิดที่ 94.33 ดอลลาร์/บาร์เรล ปรับตัวขึ้นหลังจาก EIA รายงานว่า สต็อกน้ำมันดิบของสหรัฐในรอบสัปดาห์ที่สิ้นสุดวันที่ 10 ส.ค. ร่วงลง 3.7 ล้านบาร์เรล และที่ 366.16 ล้านบาร์เรล มากกว่าที่นักวิเคราะห์ส่วนใหญ่คาดว่าจะลดลงเพียง 1.6 ล้านบาร์เรล และสต็อกน้ำมันเบนซินร่วงลง 2.37 ล้านบาร์เรล และระดับ 203.7 ล้านบาร์เรล มากกว่าที่นักวิเคราะห์คาดว่าจะลดลงเพียง 1.5 ล้านบาร์เรล และอัตราการใช้จ่ายการกลั่นน้ำมันทรงตัวที่ 92.6% นอกจากนี้สัญญาณน้ำมันดิบยังได้รับแรงหนุนหลังจากธนาคารกลางสหรัฐ (เฟด) รายงานว่า การผลิตในภาคอุตสาหกรรมปรับตัวสูงขึ้น 0.6% ในเดือน ก.ค.

ดอลลาร์สหรัฐแข็งค่าขึ้นรับข้อมูลการผลิตสหรัฐ ค่าเงินดอลลาร์สหรัฐแข็งค่าขึ้น 0.20% เทียบกับเงินเยนที่ 78.880 เยน และพุ่งขึ้น 0.26% เทียบกับฟรังก์สวิสที่ระดับ 0.9770 ดอลลาร์สหรัฐ ส่วนค่าเงินยูโรร่วงลง 0.27% และที่ 1.2288 ดอลลาร์สหรัฐ สกุลเงินดอลลาร์สหรัฐแข็งค่าขึ้นหลังจากธนาคารกลางสหรัฐ รายงานว่า การผลิตในภาคอุตสาหกรรมปรับตัวสูงขึ้น 0.6% ในเดือน ก.ค. เนื่องจากกิจกรรมการผลิตเพิ่มขึ้นอย่างต่อเนื่อง ขณะที่อัตราการใช้จ่ายการผลิตก็ปรับเพิ่มขึ้นสู่ 79.3% ในเดือน ก.ค. เทียบกับเดือนก่อนหน้า นอกจากนี้การผลิตยานยนต์และชิ้นส่วนยานยนต์ทะยาน 3.3% ในเดือน ก.ค. และหากไม่นับรวมการผลิตยานยนต์ การผลิตในภาคการผลิตเดือน ก.ค. จะขยายตัวเพียง 0.2% เทียบกับ 0.4% ในเดือน มิ.ย. ส่วนการผลิตของเหมืองแร่ขยายตัว 1.2% การผลิตด้านสาธารณสุขเพิ่ม 1.3% ยอดค้าปลีกเดือน ก.ค. ของสหรัฐขยายตัว 0.8% ในเดือน ก.ค. ทำสถิติขยายตัวสูงสุดนับตั้งแต่เดือน ก.พ.

ดัชนีค่าระวางเรือปิดลดลง 22 จุด มาอยู่ที่ระดับ 728 จุด แนวโน้มค่าระวางเรือระยะสั้นจะผันผวนจากฤดูกาลค้าของธุรกิจในช่วงฤดูหนาว นอกจากนี้ค่าระวางเรือในระยะยาว จะยังคงถูกกดดันจากอุปทานกองเรือใหม่ที่เพิ่มเข้ามาอย่างต่อเนื่อง โดยผู้เชี่ยวชาญในอุตสาหกรรมคาดว่าดัชนีเดินเรือเทกองจะผ่านจุดต่ำสุดในช่วงปลายปี 55

Foreign Market Summary

Indices (pts)	Close	▲ +/- (pts)	▲ +/- (%)
Dow Jones	13,164.78	-7.36	-0.06
NASDAQ	3,030.93	13.95	0.46
S&P 500	1,405.53	1.60	0.11
FTSE	5,833.04	-31.74	-0.54
NIKKEI	8,925.04	-4.84	-0.05
Hang Seng	20,052.29	-239.39	-1.18
FTSTI	3,062.11	-25.73	-0.83
TWII	7,467.74	-11.51	-0.15

Crude Oil Charts



Baltic Exchange Dry Index (BDI)



Date	Release	For	Actual	Consensus	Prior	Revised From
Aug-08	MBA Mortgage Index	08/04	-1.8%	NA	0.2%	
Aug-08	Crude Inventories	08/04	-3.729M	NA	-6.522M	
Aug-14	Retail Sales	Jul	0.8%	0.2%	-0.7%	-0.5%
Aug-14	Retail Sales ex-auto	Jul	0.8%	0.3%	-0.8%	-0.4%
Aug-14	PPI	Jul	0.3%	0.2%	0.1%	
Aug-14	Core PPI	Jul	0.4%	0.2%	0.2%	
Aug-14	Business Inventories	Jun	0.1%	0.2%	0.3%	
Aug-21	FOMC Minutes	7/31				-
Aug-22	Exiting Home Sales	08/18		NA	4.37M	
Aug-22	Crude Inventories	Jul		NA	NA	
Aug-23	Initial Claims	08/18		NA	NA	
Aug-28	Case-Shiller 20-city Index	Jun		NA	-0.7%	

หลักทรัพย์ใน Turnover List ที่ต้องวางเงินสดล่วงหน้าก่อนซื้อ (Cash Balance)

หุ้นสามัญ	% 1W - Turnover	มูลค่าซื้อขายเฉลี่ยต่อวัน (ล้านบาท)	P/E Ratio หรือผลการ ดำเนินงานขาดทุน	ผลการบังคับใช้ตามเกณฑ์
TH	449.17	144.17	233.24	วันที่ 14 ส.ค. 2555 ถึงวันที่ 31 ส.ค. 2555

โดยมีหลักเกณฑ์ตามที่ตลาดหลักทรัพย์กำหนด และมีลักษณะดังต่อไปนี้

- กรณีเป็นหุ้นสามัญ
 - มีมูลค่าซื้อขายเฉลี่ยต่อวันในรอบสัปดาห์ไม่น้อยกว่า 100 ล้านบาท
 - มีอัตราค่าซื้อขายหุ้นเฉลี่ยต่อวันไม่น้อยกว่าร้อยละ 50 และ
 - มีอัตราส่วนราคาตลาดต่อกำไรสุทธิ (P/E Ratio) ไม่น้อยกว่า 50 เท่า หรือ บริษัทจดทะเบียนของหุ้นสามัญนั้นมีการดำเนินการขาดทุนแล้วแต่กรณี
- กรณีเป็นไปสำคัญแสดงสิทธิที่จะซื้อหุ้นสามัญ
 - มีมูลค่าซื้อขายเฉลี่ยต่อวันในรอบสัปดาห์ไม่น้อยกว่า 100 ล้านบาท
 - มีอัตราค่าซื้อขายหุ้นเฉลี่ยต่อวันในรอบสัปดาห์ไม่น้อยกว่าร้อยละ 20

หมายเหตุ: เนื่องจากการลงทุนในหลักทรัพย์ดังกล่าวมีการซื้อขายผิดไปจากสภาพปกติของตลาด ดังนั้นผู้ลงทุนควรศึกษาข้อมูลก่อนการตัดสินใจลงทุน

ลูกหุ้นเพิ่มทุน

วันที่	บริษัท	รายละเอียดการจัดสรร
1 ส.ค. 2555	NIPPON	การจ่ายหุ้นปันผล โดยจัดสรรให้แก่ผู้ถือหุ้นที่มีรายชื่อปรากฏอยู่ในสมุดทะเบียน (Record Date) ในวันที่ 9 กรกฎาคม 2555 และรวบรวมรายชื่อตามมาตรา 225 ของ พรบ.หลักทรัพย์และตลาดหลักทรัพย์ โดยวิธีปิดสมุดทะเบียนพักการโอนหุ้นในวันที่ 10 กรกฎาคม 2555
3 ส.ค. 2555	BLISS	การใช้สิทธิของใบสำคัญแสดงสิทธิ (BLISS-W1) จำนวน 31,500 หน่วย แปลงเป็นหุ้นสามัญจำนวน 31,500 หุ้น
3 ส.ค. 2555	GLAND	บริษัท กรุงเทพโทรทัศน์ และวิทยุ จำกัด โดยได้นำเงินที่ได้จากการเพิ่มทุน ดังกล่าวไปให้บจก.สตอร์ลิง อีควิตี้ กู๊มมิ่งทั้งจำนวน ตามมติที่ประชุมวิสามัญผู้ถือหุ้นเมื่อวันที่ 3 พฤศจิกายน 2554
6 ส.ค. 2555	SIRI	กรรมการและพนักงานของบริษัทที่ถือใบสำคัญแสดงสิทธิ (ESOP-5) จำนวน 556,985 หน่วย แปลงเป็นหุ้นสามัญจำนวน 650,000 หุ้น
7 ส.ค. 2555	TRC	การใช้สิทธิของใบสำคัญแสดงสิทธิ (ESOP-W) จำนวน 137,250 หน่วย แปลงเป็นหุ้นสามัญจำนวน 137,250 หุ้น
7 ส.ค. 2555	PTTGC	การใช้สิทธิของใบสำคัญแสดงสิทธิ (PTTAR ESOP-Warrant) ที่จัดสรรให้กรรมการ ผู้บริหารหรือพนักงานของ PTTAR หรือ ปตท จำนวน 1,134,300 หน่วย
	BTS	นางสาวสุภาวดี สกุลชื่นเจริญ จำนวน 22 หุ้น เพื่อไม่ให้เกิดเศษหุ้นภายหลังการคำนวณเปลี่ยนแปลงจำนวนหุ้นและมูลค่าที่ตราไว้ของบริษัท
	TOG	พนักงานของบริษัท (ESOP-W) จำนวน 1,013,300 หน่วย แปลงเป็นหุ้นสามัญ 1,013,300 หุ้น
8 ส.ค. 2555	MINT	ผู้ถือ MINT ESOP 5 จำนวน 832,900 หน่วย ใช้สิทธิซื้อหุ้นสามัญได้จำนวน 915,400 หุ้น
9 ส.ค. 2555	LHBANK	ใบสำคัญแสดงสิทธิที่จะซื้อหุ้นสามัญของบริษัท ชุดที่ 1 (LHBANK-WA) และชุดที่ 2 (LHBANK-WB) ที่จัดสรรให้แก่กรรมการและพนักงานของจำนวน 92,182,453 หน่วย แปลงเป็นหุ้นสามัญ 95,251,988 หุ้น
	KTB	จัดสรรให้กับผู้ถือหุ้นเดิมจำนวนหุ้นที่จัดสรร 2,796,312,250 หุ้น อัตราส่วน (เดิม : ใหม่) 4 : 1 ราคาจองซื้อ 12.60 บาท/หุ้น วันที่ไม่ได้รับสิทธิจองซื้อหุ้นเพิ่มทุน (XR) 28 ส.ค. 2555
10 ส.ค. 2555	CIBMT	ผู้ถือหุ้นเดิม ซึ่งมีรายชื่อปรากฏในสมุดทะเบียนผู้ถือหุ้นของธนาคาร ณ ในวันจันทร์ที่ 9 กรกฎาคม 2555
	SC	การใช้สิทธิของใบสำคัญแสดงสิทธิ (โครงการ ESOP 4) จำนวน 15,000 หน่วย แปลงเป็นหุ้นสามัญจำนวน 30,000 หุ้น
	DSGT	เพื่อรองรับการจ่ายหุ้นปันผล
15 ส.ค. 2555	BTS	ผู้ถือหุ้นที่แปลงสภาพจำนวนรวม 30,000,000 บาท ราคาการแปลงสภาพ 5.12 บาท/หุ้น วันใช้สิทธิแปลงสภาพ 7 ส.ค. 55 วันที่เริ่มซื้อขาย 15 ส.ค. 55

การจ่ายปันผล

วันที่ขึ้นเครื่องหมาย	หลักทรัพย์	เงินปันผล (บาท/หุ้น)	วันจ่ายปันผล	ประเภท	รอบผลประกอบการ
26/07/55	TLGF	0.1346	15/08/55	เงินปันผล	13/03/55 - 31/05/55
27/07/55	VAYU1	0.3	16/08/55	เงินปันผล	01/01/55 - 30/06/55
01/08/55	DTAC	2.27	22/08/55	เงินปันผล	01/01/55 - 30/06/55
01/08/55	KYE	15.82	23/08/55	เงินปันผล	01/04/54 - 31/03/55
01/08/55	PTTEP	2.8	22/08/55	เงินปันผล	01/01/55 - 30/06/55

วันที่ขึ้นเครื่องหมาย	หลักทรัพย์	เงินปันผล (บาท/หุ้น)	วันจ่ายปันผล	ประเภท	รอบผลประกอบการ
03/08/55	TIW	4.63	24/08/55	เงินปันผล	01/04/54 - 31/03/55
03/08/55	UOB8TF	0.26	24/08/55	เงินปันผล	07/02/55 - 30/06/55
06/08/55	SCC	4.5	23/08/55	เงินปันผล	01/01/55 - 30/06/55
06/08/55	TPC	0.75	22/08/55	เงินปันผล	01/01/55 - 30/06/55
07/08/55	DCC	0.79	23/08/55	เงินปันผล	01/04/55 - 30/06/55
07/08/55	TTW	0.22	23/08/55	เงินปันผล	01/01/55 - 30/06/55
08/08/55	SNC	1	27/08/55	เงินปันผล	01/01/55 - 30/06/55
10/08/55	CPNRF	0.2823	31/08/55	เงินปันผล	01/04/55 - 30/06/55
10/08/55	POPF	0.2491	31/08/55	เงินปันผล	01/04/55 - 30/06/55
14/08/55	SCCC	7	31/08/55	เงินปันผล	01/01/55 - 30/06/55
16/08/55	KCE	0.2	07/09/55	เงินปันผล	01/01/55 - 30/06/55
17/08/55	PSL	0.1	03/09/55	เงินปันผล	
17/08/55	SALEE	0.11	04/09/55	เงินปันผล	01/01/55 - 30/06/55
20/08/55	ARIP	0.04	05/09/55	เงินปันผล	01/01/55 - 30/06/55
20/08/55	BEC	1	06/09/55	เงินปันผล	01/01/55 - 30/06/55
20/08/55	EPCO	0.045	04/09/55	เงินปันผล	01/01/55 - 30/06/55
20/08/55	HTECH	0.12	03/09/55	เงินปันผล	01/01/55 - 30/06/55
20/08/55	IT	0.07	30/08/55	เงินปันผล	01/04/55 - 30/06/55
20/08/55	M-AAA	0.198	06/09/55	เงินปันผล	01/05/55 - 31/07/55
20/08/55	SPF	0.27	09/06/55	เงินปันผล	01/04/55 - 30/06/55
20/08/55	SRICHA	1	06/09/55	เงินปันผล	01/01/55 - 30/06/55
20/08/55	TUF	1.1	31/08/55	เงินปันผล	01/01/55 - 30/06/55
21/08/55	ADVANC	5.9	06/09/55	เงินปันผล	01/01/55 - 30/06/55
21/08/55	AS	0.34	05/09/55	เงินปันผล	01/04/55 - 30/06/55
21/08/55	BAFS	0.27	04/09/55	เงินปันผล	01/01/55 - 30/06/55
21/08/55	BOL	0.04	03/09/55	เงินปันผล	01/01/55 - 30/06/55
21/08/55	BROOK	0.06	07/09/55	เงินปันผล	01/01/55 - 30/06/55
21/08/55	GC	0.17	06/09/55	เงินปันผล	01/01/55 - 30/06/55
21/08/55	IFEC	0.03	07/09/55	เงินปันผล	01/04/55 - 30/06/55
21/08/55	KIAT	0.25	07/09/55	เงินปันผล	01/01/55 - 30/06/55
21/08/55	LPN	0.23	04/09/55	เงินปันผล	01/01/55 - 30/06/55
21/08/55	MAKRO	3.5	07/09/55	เงินปันผล	01/01/55 - 30/06/55
21/08/55	MBKET	0.35	05/09/55	เงินปันผล	01/01/55 - 30/06/55
21/08/55	OFM	0.2	07/09/55	เงินปันผล	01/01/55 - 30/06/55
21/08/55	OISHI	1.6	07/09/55	เงินปันผล	01/01/55 - 30/06/55
21/08/55	RS	0.1	05/09/55	เงินปันผล	01/01/55 - 30/06/55
21/08/55	SAT	0.3	06/09/55	เงินปันผล	01/01/55 - 30/06/55
21/08/55	SE-ED	0.1	06/09/55	เงินปันผล	01/04/55 - 30/06/55
21/08/55	SMIT	0.14	06/09/55	เงินปันผล	01/01/55 - 30/06/55
21/08/55	SYMC	0.15	05/09/55	เงินปันผล	01/01/55 - 30/06/55
21/08/55	TK	0.37	06/09/55	เงินปันผล	01/01/55 - 30/06/55
21/08/55	TOG	0.1	05/09/55	เงินปันผล	01/01/55 - 30/06/55
21/08/55	UEC	0.06	07/09/55	เงินปันผล	01/04/55 - 30/06/55
21/08/55	UPOIC	0.3	05/09/55	เงินปันผล	01/01/55 - 30/06/55
21/08/55	UTP	0.2	07/09/55	เงินปันผล	01/01/55 - 30/06/55
22/08/55	BJC	0.32	07/09/55	เงินปันผล	01/01/55 - 30/06/55
22/08/55	BKI	2.75	07/09/55	เงินปันผล	01/04/55 - 30/06/55
22/08/55	CNT	0.1	10/09/55	เงินปันผล	01/04/55 - 30/06/55
22/08/55	CPF	0.6	07/09/55	เงินปันผล	01/01/55 - 30/06/55

วันที่ขึ้นเครื่องหมาย	หลักทรัพย์	เงินปันผล (บาท/หุ้น)	วันจ่ายปันผล	ประเภท	รอบผลประกอบการ
22/08/55	CSL	0.3	06/09/55	เงินปันผล	01/01/55 - 30/06/55
22/08/55	DEMCO	0.17	07/09/55	เงินปันผล	01/01/55 - 30/06/55
22/08/55	HEMRAJ	0.04	07/09/55	เงินปันผล	01/01/55 - 30/06/55
22/08/55	JMART	0.22	07/09/55	เงินปันผล	01/01/55 - 30/06/55
22/08/55	KAMART	0.05	05/09/55	เงินปันผล	01/04/55 - 30/06/55
22/08/55	NBC	0.06	06/09/55	เงินปันผล	01/04/55 - 30/06/55
22/08/55	PHOL	0.11	07/09/55	เงินปันผล	01/01/55 - 30/06/55
22/08/55	SABINA	0.065	06/09/55	เงินปันผล	01/01/55 - 30/06/55
22/08/55	SWC	0.2	07/09/55	เงินปันผล	01/01/55 - 30/06/55
22/08/55	TNITY	0.12	07/09/55	เงินปันผล	01/01/55 - 30/06/55
22/08/55	TPA	2	07/09/55	เงินปันผล	01/01/55 - 30/06/55
22/08/55	AI	0.1	07/09/55	เงินปันผล	01/01/55 - 30/06/55
23/08/55	JUBILE	0.3	06/09/55	เงินปันผล	01/01/55 - 30/06/55
23/08/55	MACO	0.2	07/09/55	เงินปันผล	01/01/55 - 30/06/55
23/08/55	PM	0.12	10/09/55	เงินปันผล	01/01/55 - 30/06/55
23/08/55	TFUND	0.16	11/09/55	เงินปันผล	01/04/55 - 30/06/55
23/08/55	TLOGIS	0.20	11/09/55	เงินปันผล	01/04/55 - 30/06/55
23/08/55	TNDT	0.1	07/09/55	เงินปันผล	01/01/55 - 30/06/55
23/08/55	TTCL	0.2	07/09/55	เงินปันผล	01/01/55 - 30/06/55
23/08/55	TVO	0.8	07/09/55	เงินปันผล	01/01/55 - 30/06/55
24/08/55	BH	0.60	07/09/55	เงินปันผล	01/01/55 - 30/06/55
24/08/55	BH-P	0.60	07/09/55	เงินปันผล	01/01/55 - 30/06/55
24/08/55	ECL	0.04	10/09/55	เงินปันผล	01/01/55 - 30/06/55
24/08/55	IHL	0.15	10/09/55	เงินปันผล	01/01/55 - 30/06/55
24/08/55	KCAR	0.43	07/09/55	เงินปันผล	01/01/55 - 30/06/55
24/08/55	KH	0.15	06/09/55	เงินปันผล	01/01/55 - 30/06/55
24/08/55	QLT	0.20	06/09/55	เงินปันผล	01/01/55 - 30/06/55
24/08/55	SENA	0.082	07/09/55	เงินปันผล	01/01/55 - 30/06/55
24/08/55	CCET	0.08	07/09/55	เงินปันผล	01/01/55 - 30/06/55
24/08/55	LH	0.2	12/09/55	เงินปันผล	01/01/55 - 30/06/55
24/08/55	LHPF	0.19317	12/09/55	เงินปันผล	20/03/55 - 30/06/55
24/08/55	MAJOR	0.39	11/09/55	เงินปันผล	01/01/55 - 30/06/55
24/08/55	MK	0.10	12/09/55	เงินปันผล	01/01/55 - 30/06/55
24/08/55	SPALI	0.30	10/09/55	เงินปันผล	01/01/55 - 30/06/55
24/08/55	QHPF	0.182	12/09/55	เงินปันผล	01/04/55 - 30/06/55
27/08/55	AH	0.488	12/09/55	เงินปันผล	01/01/55 - 30/06/55
27/08/55	CTARAF	0.153	07/09/55	เงินปันผล	01/01/55 - 30/06/55
27/08/55	GOLDPF	0.1525	07/09/55	เงินปันผล	01/01/55 - 30/06/55
27/08/55	KBS	0.2	07/09/55	เงินปันผล	01/01/55 - 30/06/55
27/08/55	INTUCH	2.20	12/09/55	เงินปันผล	30/03/55 - 13/08/55
27/08/55	IVL	0.18	06/09/55	เงินปันผล	01/01/55 - 30/06/55
27/08/55	MJLF	0.25	07/09/55	เงินปันผล	01/06/55 - 30/06/55
27/08/55	MNIT	0.1	13/09/55	เงินปันผล	01/04/55 - 30/06/55
27/08/55	MNIT2	0.188	13/09/55	เงินปันผล	01/04/55 - 30/06/55
27/08/55	MNRF	0.198	13/09/55	เงินปันผล	01/04/55 - 30/06/55
27/08/55	M-STOR	0.213	13/09/55	เงินปันผล	01/04/55 - 30/06/55
27/08/55	SAMTEL	0.25	10/09/55	เงินปันผล	01/01/55 - 30/06/55
27/08/55	SPACK	0.17	12/09/55	เงินปันผล	01/01/55 - 30/06/55
27/08/55	TLUXE	0.11	10/09/55	เงินปันผล	01/01/55 - 30/06/55

วันที่ขึ้นเครื่องหมาย	หลักทรัพย์	เงินปันผล (บาท/หุ้น)	วันจ่ายปันผล	ประเภท	รอบผลประกอบการ
27/08/55	UBIS	0.09	07/09/55	เงินปันผล	01/01/55 - 30/06/55
28/08/55	KTB	0.36	03/10/55	เงินปันผล	01/01/55 - 30/06/55
28/08/55	KTB-P	0.43725	03/10/55	เงินปันผล	01/01/55 - 30/06/55
28/08/55	LALIN	0.06	07/09/55	เงินปันผล	01/01/55 - 30/06/55
28/08/55	QHOP	0.2	12/09/55	เงินปันผล	01/04/55 - 30/06/55
28/08/55	SGP	0.15	14/09/55	เงินปันผล	01/01/55 - 30/06/55
28/08/55	TU-PF	0.072	12/09/55	เงินปันผล	01/04/55 - 30/06/55
28/08/55	TKS	0.10	13/09/55	เงินปันผล	01/01/55 - 30/06/55
25/09/55	DSGT	0.10	12/10/55	เงินปันผล	01/01/55 - 30/06/55

การให้สิทธิจองซื้อหุ้น (XR-XW)

วันที่	หลักทรัพย์	อัตราส่วน	ราคาใช้สิทธิ	จำนวนหุ้นจัดสรร	หลักทรัพย์ที่ได้สิทธิ	ช่วงระยะเวลาจองซื้อ
ขึ้นเครื่องหมาย		(เดิม:ใหม่)	(บาท)	(หุ้น)		
18/09/55	GL	3 : 1	0.1 บาท	22,990,927	ใบสำคัญแสดงสิทธิในการจองซื้อหุ้นสามัญ	-
23/08/55	SMM	4 : 1		60,012,500	ใบสำคัญแสดงสิทธิในการจองซื้อหุ้นสามัญ	-

รายละเอียดการซื้อหุ้นคืน

หลักทรัพย์	ระยะเวลา/วันครบกำหนดซื้อหุ้นคืน	จำนวนหุ้นซื้อคืน	จำนวนเงินที่จะซื้อคืนทั้งสิ้น (ล้านบาท)	ผลการซื้อหุ้นคืน		
				จำนวนหุ้นที่ซื้อคืนทั้งสิ้น	ราคาสูงสุด (บาท)	ราคาต่ำสุด (บาท)
KCE	11/06/55 - 10/12/55	46,400,000	280.00	10,230,000	7.60	7.45
RS	07/09/55	26,000,000		7,400,000	3.44	3.44
UEC	03/07/55	57,200,000		1,489,400	3.00	3.00

หมายเหตุ: วิธีการ - ซื้อในตลาดฯ

รายละเอียดการเสนอซื้อหลักทรัพย์

บริษัท	ระยะเวลารับซื้อ	จำนวนหุ้นที่เสนอซื้อ (หุ้น)	ราคาเสนอซื้อ (บาท)	ผู้ทำคำเสนอซื้อ
--------	-----------------	-----------------------------	--------------------	-----------------

การจำหน่ายหุ้นที่ซื้อคืน

หลักทรัพย์	กำหนดเวลาขายหุ้นที่ซื้อคืน	จำนวนหุ้นซื้อคืนที่ยังไม่จำหน่าย (ล้านหุ้น)	จำนวนหุ้นที่จำหน่ายคืน (หุ้น)	ผลการขายหุ้นที่ซื้อคืน		
				จำนวนหุ้น (หุ้น)	ราคาสูงสุด (บาท)	ราคาต่ำสุด (บาท)
DRACO	-	-	1,181,000	-	-	-
HFT		39.92		1,000,000	2.60	2.60
SNC	-	-	13,625,900	-	-	-
SYNEX	06/03/55 - 24/05/55	-	11,000,000	-	-	-

หมายเหตุ: วิธีการ - ขายในตลาดฯ

รายละเอียดอื่น ๆ

21/07/55	FOCUS-W1 วันกำหนดใช้สิทธิ
24/07/55 – 30/07/55	CIG-W3 ระยะเวลาแจ้งความจำนงในการใช้สิทธิ
24/07/55 – 30/07/55	TAPAC-W1 ระยะเวลาแจ้งความจำนงในการใช้สิทธิ
24/07/55 – 30/07/55	MINT-W4 ระยะเวลาแจ้งความจำนงในการใช้สิทธิ
31/07/55	CIG-W3 วันกำหนดใช้สิทธิ
31/07/55	TAPAC-W1 วันกำหนดใช้สิทธิ
31/07/55	MINT-W4 วันกำหนดใช้สิทธิ
07/08/55 – 31/08/55	CIG-W3 วันที่ขอขึ้นเครื่องหมาย SP
17/08/55	การเปลี่ยนแปลงชื่อย่อหลักทรัพย์ของ "KH" ชื่อย่อหลักทรัพย์ใหม่ : BCH
16/08/55 – 31/08/55	CIG-W3 ระยะเวลาแจ้งความจำนงในการใช้สิทธิ
21/08/55 – 29/08/55	CSC ระยะเวลาแจ้งความจำนงในการใช้สิทธิแปลงสภาพหุ้นบุริมสิทธิเป็นหุ้นสามัญ
31/08/55	CIG-W3 วันกำหนดใช้สิทธิ
7/09/55 – 27/09/55	DEMCO-W4 ระยะเวลาแจ้งความจำนงในการใช้สิทธิ
28/09/55	DEMCO-W4 วันกำหนดใช้สิทธิ
13/09/55 – 28/09/55	AIT-W1 ระยะเวลาแจ้งความจำนงในการใช้สิทธิ
28/09/55	AIT-W1 กำหนดการใช้สิทธิครั้งสุดท้าย
01/10/55	TMI วันที่ไม่ได้รับสิทธิซื้อหลักทรัพย์แปลงสภาพ

TOP 20 Net Buy NVDR (Bt mn)

Date	August				
	15	14	10	9	8
1 SCC	244.72	162.17	125.78	151.03	525.02
2 CPALL	138.45	12.01	67.14	0.21	23.02
3 PTTGC	124.99	70.57	210.15	(8.49)	643.83
4 EARTH	99.88	39.12	25.70	25.71	29.15
5 ADVANC	92.82	132.65	75.18	(194.30)	57.94
6 BANPU	86.04	255.66	277.72	249.37	713.07
7 TCAP	76.43	97.10	29.26	156.07	98.80
8 KTB	57.87	146.45	327.71	31.37	335.67
9 TRUE	47.90	4.74	(5.42)	1.61	0.92
10 PS	45.58	13.92	1.10	11.08	(13.18)
11 PTTEP	42.26	12.02	33.65	35.03	(15.51)
12 INTUCH	37.62	5.50	9.03	8.22	24.04
13 LH	36.38	(42.93)	(29.57)	(0.01)	24.35
14 SPALI	30.73	20.36	12.58	81.01	69.27
15 PTT	28.72	(86.20)	418.11	61.78	135.58
16 ESSO	27.12	1.94	2.04	6.26	13.71
17 BLA	22.66	38.69	(0.78)	(11.81)	(11.35)
18 TTCL	19.68	9.67	10.37	2.88	27.22
19 TVO	19.45	24.16	30.12	31.89	15.28
20 SCB	18.33	(336.46)	73.18	144.27	23.97

Source: Thai NVDR, KSS Research

TOP 20 Net Sell NVDR (Bt mn)

Date	August				
	15	14	10	9	8
BBL	(144.95)	146.01	(142.36)	(94.91)	196.77
KBANK	(122.28)	134.09	10.00	156.71	(237.93)
CIMBT	(20.09)	(25.21)	(12.61)	0.07	0.02
TUF	(20.07)	82.71	80.30	74.02	98.70
AMATA	(16.68)	(1.23)	1.82	(0.92)	(0.00)
AH	(15.19)	(6.54)	0.44	(3.23)	(0.06)
AIT	(14.24)	(0.98)	1.29	0.28	0.34
CTW	(13.94)	0.00	0.00	(0.08)	(0.08)
UKEM	(11.60)	0.20	0.80	0.00	0.44
BH	(11.40)	(2.91)	1.07	1.32	3.96
BAY	(11.05)	34.29	61.87	25.35	(9.34)
MINT	(10.97)	40.91	26.56	11.86	8.70
GLOBAL	(9.73)	(8.89)	0.02	0.01	2.29
KH	(7.72)	12.09	22.03	18.81	9.30
PYLON	(6.67)	0.15	0.19	0.03	0.02
LPN	(5.85)	(0.82)	(81.60)	(0.14)	(18.47)
THCOM	(5.21)	106.43	(9.09)	(2.19)	(4.68)
HMPRO	(5.06)	50.29	2.68	27.87	0.65
RML	(4.58)	(1.58)	6.26	0.31	(0.93)
ROBINS	(3.85)	(16.17)	13.41	44.96	9.09

Source: Thai NVDR, KSS Research

As of August 15, 2012

Top 20 Most Active NVDR (Bt mn)

	Buy	Sell	Total	Net
1 BBL	214.40	359.35	573.75	(144.95)
2 KBANK	151.32	273.60	424.93	(122.28)
3 SCC	276.23	31.52	307.75	244.72
4 CPALL	205.79	67.35	273.14	138.45
5 BANPU	130.28	44.24	174.51	86.04
6 KTB	109.52	51.65	161.18	57.87
7 BAY	73.52	84.57	158.09	(11.05)
8 TCAP	110.67	34.24	144.90	76.43
9 PTT	81.93	53.21	135.14	28.72
10 PTTGC	126.71	1.72	128.42	124.99
11 ADVANC	110.21	17.40	127.61	92.82
12 SCB	62.40	44.08	106.48	18.33
13 EARTH	100.96	1.08	102.03	99.88
14 MINT	31.29	42.26	73.56	(10.97)
15 TRUE	60.07	12.17	72.24	47.90
16 INTUCH	50.54	12.93	63.47	37.62
17 PS	54.37	8.79	63.16	45.58
18 SPALI	41.24	10.50	51.74	30.73
19 IVL	30.79	17.32	48.12	13.47
20 PTTEP	44.70	2.44	47.14	42.26

Source: Thai NVDR, KSS Research

As of August 15, 2012

NVDR Shares to Total Paid-up Shares (%)

	NVDR (Mil.shares)	Paid-up (Mil.shares)	% of Paid-up
TISCO-P	0.02	0.03	65.86
GOLD-W1	310.15	504.07	61.53
GOLD	405.57	1,134.15	35.76
E-W1	105.76	347.00	30.48
LPN	449.27	1,475.70	30.44
BBL	570.73	1,908.84	29.90
KBANK	696.26	2,393.26	29.09
TWFP	2.49	9.51	26.24
LH	2,252.88	10,025.92	22.47
SIRI-W1	637.86	2,927.92	21.79
E	141.05	694.00	20.32
SPALI	338.25	1,716.55	19.70
BLAND-W2	1,208.86	6,883.70	17.56
BAY	1,065.62	6,074.14	17.54
LRH	26.66	166.68	16.00
AP	444.42	2,841.11	15.64
NOBLE	67.50	456.47	14.79
AIT-W1	0.05	0.31	14.75
PRANDA	56.23	403.72	13.93
LALIN	112.99	825.00	13.70

Source: Thai NVDR, KSS Research

As of August 15, 2012

ชื่อบริษัท	วิธีการได้มา/ จำหน่าย	ชื่อผู้บริหาร	ประเภท หลักทรัพย์	วันที่รับ เอกสาร	วันที่ได้มา/ จำหน่าย	จำนวน (หุ้น/หน่วย)	ราคา (บาท)
AIT	ขาย	กিজา เหล่าบุญชัย	หุ้นสามัญ	15/8/2555	14/8/2555	30,000	54.58
IRC	ซื้อ	ทง ลือสระนกุล	หุ้นสามัญ	15/8/2555	14/8/2555	20,000	12.45
IRC	ซื้อ	พรทิพย์ เศรษฐีวรรณ	หุ้นสามัญ	15/8/2555	14/8/2555	20,000	12.45
MINT	ซื้อ	เอ็มมานูเอล จูดี ดิลิปรัจ ราชอาณาจักร	หุ้นสามัญ	15/8/2555	10/8/2555	400,000	15.3
MINT	ซื้อ	เอ็มมานูเอล จูดี ดิลิปรัจ ราชอาณาจักร	หุ้นสามัญ	15/8/2555	14/8/2555	400,000	15.1
SMIT	ซื้อ	ธนา เสนาวัฒน์กุล	หุ้นสามัญ	14/8/2555	10/8/2555	280,000	4.28
SMIT	ซื้อ	ปราโมทย์ ศิวรักษ์	หุ้นสามัญ	15/8/2555	14/8/2555	93,400	4.19
SPPT	ขาย	ชาคริต เมธิกุลชนันท์	หุ้นสามัญ	15/8/2555	14/8/2555	171,200	4.75

Source: SEC (Form 59-2)



ADVANC	AOT	BAFS	BANPU	BAY	BBL	BCP	BKI	BMCL	CPN
CSL	EASTW	EGCO	ERW	GRAMMY	HEMRAJ	ICC	IRPC	KBANK	KK
KTB	LPN	MCOT	NMG	PS	PSL	PTT	PTTAR***	PTTCH***	PTTEP
QH	RATCH	ROBINS	RS	SAT	SC	SCB	SCC	SE-ED	SIS
THRE	TIP	TIPCO	TISCO	TKT	TMB	TOP			

***วันที่ 18 ตุลาคม 2554 PTTAR กับ PTTCH ควบรวมกิจการเป็น PTTGC








ACAP	AF	AMANAH	AMATA	AP	ASIMAR	ASP	AYUD	BEC	BECL
BFIT	BH	BIGC	BJC	BLA	BROOK	BTS	BWG	CENTEL	CGS
CIMBT	CK	CM	BPALL	CPF	CSC	DELTA	DEMCO	DRT	DTAC
DTC	ECL	FORTH	GBX	GC	GFPT	GLOW	HANA	HMPRO	HTC
IFEC	INET	INTUCH	IVL	JAS	KCE	KEST	KGI	KSL	KWC
L&E	LANNA	LH	LOXLEY	LRH	LST	MACO	MAJOR	MAKRO	MBK
MFC	MFEC	MILL	MINT	MK	MTI	NBC	NCH	NINE	NKI
NOBLE	OCC	OGC	OISHI	PB	PG	PHATRA	PM	PR	PRANDA
PRG	PT	PYLON	S & J	S&P	SABINA	SAMCO	SCCC	SCG	SCSMG
SEAFCO	SFP	SICCO***	SINGER	SIRI	SITHAI	SMT	SNC	SPALI	SPI
SPPT	SSF	SSSC	STA	STANLY	STEC	SUSCO	SVI	SYMC	SYNTEC
TASCO	TCAP	TFD	TFI	THAI	THCOM	THIP	TIC	TK	TMT
TNITY	TNL	TOG	TPC	TRC	TRT	TRUE	TSC	TSTE	TSTH
TTA	TTW	TUF	TVO	TYM	UAC	UMI	UP	UPOIC	UV
VNT	WACOAL	WAVE	ZMICO						

***SICCO ขอเพิกถอนหลักทรัพย์จากการเป็นหลักทรัพย์จดทะเบียน ในวันที่ 7 ตุลาคม 2554



2S	A	AEONTS	AFC	AGE	AH	AHC	AI	AIT	AJ
AKR	APRINT	APURE	AS	ASK	BAT-3K	BGT	BLAND	BNC	BOL
BROCK	BSBM	BTNC	CCET	CFRESH	CHARAN	CI	CITY	CMO	CMR
CNS	CNT	CPI	CPL	CRANE	CSP	CSR	CTW	DCC	DRACO
EASON	EIC	ESSO	FE	FOCUS	FSS	GENCO	GFM	GL	GLAND
GOLD	GUNKUL	GYT	HFT	HTECH	IFS	ILINK	IRC	IRCP	IT
ITD	JTS	JUTHA	KASET	KDH	KH	KKC	KMC	KTC	KWH
KYE	LALIN	LEE	LHK	MATCH	MATI	MBAX	M-CHAI	MCS	MDX
MJD	MOONG	MPIC	MSC	NC	NEP	NNCL	NSI	NTV	NWR
OFM	PAF	PAP	PATO	PDI	PHOL	PICO	PL	POST	PPM
PREB	PRECHA	PRIN	PTL	Q-CON	QLT	RASA	RCI	RCL	ROJNA
RPC	SAUCE	SCBLIF	SCP	SENA	SHANG	SIAM	SIMAT	SKR	SMIT
SMK	SMM	SPC	SPG	SST	STAR	SUC	SVOA	SWC	SYNEX
TBSP	TCB	TCC	TCP	TEAM	TF	TGCI	THANA	THANI	TICON
TIW	TKS	TLUXE	TMD	TNH	TNPC	TOPP	TPA	TPAC	TPCORP
TPIPL	TPP	TR	TTCL	TTI	TWFP	TWZ	TYCN	UBIS	UEC
UOBKH	UPF	US	UT	UVAN	VARO	VIBHA	VNG	WG	WORK
YUASA									

ช่วงคะแนน	สัญลักษณ์	ความหมาย
90-100		ดีเลิศ
80-89		ดีมาก
70-79		ดี
60-69		ดีพอใช้
50-59		ผ่าน
ต่ำกว่า 50	-	-

Disclaimer

การเปิดเผยผลการสำรวจของสมาคมส่งเสริมสถาบันกรรมการบริษัทไทย (IOD) ในเรื่องการกำกับดูแลกิจการ (Corporate Governance) นี้ เป็นการดำเนินการตามนโยบายของสำนักงานคณะกรรมการกำกับหลักทรัพย์และตลาดหลักทรัพย์ โดยการสำรวจของ IOD เป็นการสำรวจและประเมินจากข้อมูลของบริษัทจดทะเบียนในตลาดหลักทรัพย์แห่งประเทศไทย และตลาดหลักทรัพย์ เอ็มเอไอ (MAI) ที่มีการเปิดเผยต่อสาธารณะและเป็นข้อมูลที่ผู้ลงทุนทั่วไปสามารถเข้าถึงได้ ดังนั้น ผลสำรวจดังกล่าวจึงเป็นการนำเสนอในมุมมองของบุคคลภายนอก โดยไม่ได้เป็นการประเมินการปฏิบัติ และมิได้มีการใช้ข้อมูลภายในเพื่อการประเมิน

ผลสำรวจดังกล่าวเป็นผลการสำรวจ ณ วันที่ปรากฏในรายงานการกำกับดูแลกิจการของบริษัทจดทะเบียนไทยเท่านั้น ดังนั้น ผลการสำรวจจึงอาจเปลี่ยนแปลงได้ภายหลังจากวันดังกล่าว ทั้งนี้ บริษัทหลักทรัพย์ กรุงศรี จำกัด (มหาชน) มิได้ยืนยันหรือรับรองถึงความถูกต้องของผลการสำรวจดังกล่าวแต่อย่างใด



บริษัทหลักทรัพย์ กรุงศรี จำกัด (มหาชน)

สำนักงานใหญ่

550 อาคาร ธนาคารกรุงศรีอยุธยา จำกัด (มหาชน) สำนักเพลินิจิต ชั้น 5
ถนนเพลินิจิต แขวงลุมพินี เขตปทุมวัน กรุงเทพฯ 10330
โทร. 0-2659-7000 โทรสาร 0-2646-1111
Internet Trading: 0-2659-7777

สาขา

สาขาเอ็มโพเรียม

622 เอ็มโพเรียมทาวเวอร์ ชั้น 10 ถนนสุขุมวิท 24
แขวงคลองตัน เขตคลองตัน กรุงเทพฯ 10110
โทร. 0-2695-4500 โทรสาร 0-2695-4599

สาขาเซ็นทรัลบางนา

589/151 อาคารเซ็นทรัลซีทีทาวเวอร์ 1 ออฟฟิศ ชั้น 27
ถนนบางนา-ตราด แขวง-เขต บางนา กรุงเทพฯ 10260
โทร. 0-2763-2000 โทรสาร 0-2399-1448

สาขาพระราม 2

111/917-919 ถนนพระราม 2
แขวงแสมดำ เขตบางขุนเทียน กรุงเทพฯ 10150
โทร. 0-2895-9575 โทรสาร 0-2895-9557

สาขานนวิภาวดีรังสิต

ที่ทำการ ธนาคารกรุงศรีอยุธยา จำกัด (มหาชน)
สาขานนวิภาวดีรังสิต (ชั้นทาวเวอร์ส)
123 ถนนวิภาวดีรังสิต แขวงจอมพล เขตจตุจักร
กรุงเทพฯ 10900
โทร. 0-2273-8388 โทรสาร 0-2273-8399

สาขาชลบุรี

64/17 ถนนสุขุมวิท ตำบลบางปลาสร้อย อำเภอเมือง
จ.ชลบุรี 20000
โทร. 0-3879-0430 โทรสาร 0-3879-0425

สาขาหาดใหญ่

90-92-94 ธนาคารกรุงศรีอยุธยา จำกัด (มหาชน) ถนนนิพัทธ์อุทิศ 1 ตำบล
หาดใหญ่ อำเภอหาดใหญ่ จังหวัดสงขลา 90110
โทร. 074- 221-229 โทรสาร 074-221-411

สาขานครปฐม

67/1 ถนนราชดำเนิน ตำบลพระปฐมเจดีย์ อำเภอเมือง
จ.นครปฐม 73000
โทร. 0-3427-5500-7 โทรสาร 0-3421-8989

สาขาสุพรรณบุรี

249/171-172 หมู่ 5 ตำบลท่าระหัด
อำเภอเมืองสุพรรณบุรี จ.สุพรรณบุรี 72000
โทร. 0-3550-1234 โทรสาร 0-3552-2449

สาขานครราชสีมา

168 ถนนจอมพล ตำบลในเมือง อำเภอเมืองนครราชสีมา
จ.นครราชสีมา 30000
โทร. 0-4425-1211-4 โทรสาร 0-4425-1215

สาขาขอนแก่น

ธนาคารกรุงศรีอยุธยา จำกัด (มหาชน) สาขาขอนแก่น
114 ถนนศรีจันทร์ ตำบลในเมือง อำเภอเมือง จ.ขอนแก่น 40000
โทร. 0-4322-6120 โทรสาร 0-4322-6180

สาขาเชียงใหม่

ธนาคารกรุงศรีอยุธยา จำกัด (มหาชน) สาขาประตูช้างเผือก
70 ถนนช้างเผือก ตำบลศรีภูมิ อำเภอเมือง จ.เชียงใหม่ 50200
โทร. 0-5321-9234 โทรสาร 0-5321-9247

สาขาเชียงราย

ธนาคารกรุงศรีอยุธยา จำกัด (มหาชน) สาขาเชียงราย
231-232 ถนนธนาลัย ตำบลเวียง อำเภอเมือง จ.เชียงราย 57000
โทร. 0-5371-6489 โทรสาร 0-5371-6490

สาขาพิษณุโลก

ธนาคารกรุงศรีอยุธยา จำกัด (มหาชน) สาขาพิษณุโลก
275/1 ถนนพิชัยสงคราม ตำบลในเมือง อำเภอเมือง จ.พิษณุโลก 65000
โทร. 0-5530-3360 โทรสาร 0-5530-2580

Analyst Team	Name	Sector Coverage	E-mail
Central line: 66.2659.7000 ext.5017, 5018 Fax:66.2646.1103	กษมพันธ์ เหมนิลรัตน์	Small Cap	kasamapon.hamnilrat@krungsrisecurities.com
	สิทธิเดช ประเสริฐรุ่งเรือง	Transportation, Agribusiness	sittidath.prasertrunguang@krungsrisecurities.com
	ชาตรี ศรีสมัยเจริญ	Contractor, Construction Materials, Property	chatree.srismaicharoen@krungsrisecurities.com
	ชาญวุธ เตชอมรธนกิจ	Energy, Petrochemical	charnvut.taechaamorntanakit@krungsrisecurities.com
	ธนเดช รังษิธนานนท์	Banking, Finance & Securities	tanadech.rungsriathananon@krungsrisecurities.com
	ถกล บรรจงรักษ์	Automotive, Healthcare, ICT	thakol.banjongruck@krungsrisecurities.com
	วัชรุตม์ วัชรวงศ์สิทธิ์	Electronics, Commerce, Hotel, Property	vacharut.vacharawongsith@krungsrisecurities.com
	อมเรศ สิงห์ณรงค์	Institutional Research	amarej.singnarong@krungsrisecurities.com
	อภิศักดิ์ ลิ้มป้อารงกุล	Technical	apisak.limthumrongkul@krungsrisecurities.com

คำแนะนำในการลงทุน

- ซื้อ** - หุ้นที่มีปัจจัยพื้นฐานดีและคาดหวังอัตราผลตอบแทนรวมจากการลงทุนเกินกว่า 10% ภายในระยะเวลา 1 ปีข้างหน้า
- ถือ** - หุ้นที่มีปัจจัยพื้นฐานดีและคาดหวังอัตราผลตอบแทนรวมจากการลงทุนระหว่าง 5-10% ภายในระยะเวลา 1 ปีข้างหน้า
- ขาย** - หุ้นที่มีราคาสูงเกินกว่ามูลค่าพื้นฐาน หรือมีปัจจัยพื้นฐานอ่อนแอ
- เก็งกำไร** - หุ้นที่มีปัจจัยพื้นฐานอ่อนแอ แต่มีประเด็นที่สามารถเก็งกำไรได้ในช่วงระยะเวลาหนึ่ง