

สรุปภาวะตลาด (17/8/55)

SET	1,223.91	มูลค่าการซื้อขาย	26,923.44	ล้านบาท	PE (เท่า)	16.97
	-0.49	- สถาบัน	+384.32	ล้านบาท		
SET50	843.73	- บัญชีหลักทรัพย์	+511.19	ล้านบาท	PBV (เท่า)	2.13
	-1.45	- ต่างประเทศ	-1,858.86	ล้านบาท		
SET100	1,836.99	- ในประเทศ	+963.35	ล้านบาท	Dividend Yield (%)	3.48
	-2.34					

ปัจจัยที่มีผลต่อตลาดวันนี้

- (+) ตลาดหุ้นต่างประเทศ DJIA +25.09, NASDAQ +14.20, S&P +2.65, FTSE +17.91, CAC +7.89 และ DAX +44.59 หลังสหรัฐฯ เปิดเผยตัวเลขเศรษฐกิจแข็งแกร่งและสูงกว่าคาด (1) ความเชื่อมั่นผู้บริโภค – ตัน สค. อยู่ที่ระดับ 73.6 และเป็นระดับสูงสุดนับจาก พค. และ (2) ดัชนีชี้นำเศรษฐกิจ – กค. เพิ่มขึ้น 0.4% หลังจากทีลดลง 0.4% เมื่อ มิย. รวมถึงความกังวลวิกฤตหนี้ยุโรปลดลง หลังเยอรมันสนับสนุนนโยบายของ ECB ในการแก้ไขปัญหาหนี้
.....ราคาน้ำมันล่วงหน้า (Nymex) ส่งมอบเดือน กย. +US\$0.41 อยู่ที่ US\$96.01/บาร์เรล ภายใต้เศรษฐกิจสหรัฐฯ (โดยสหรัฐฯ เป็นผู้ใช้น้ำมันรายใหญ่ของโลก) มีแนวโน้มมีฟื้นตัว ด้านราคาทองคำ (ส่งมอบเดือน ธค.) +US\$0.2 อยู่ที่ US\$1,619.4/ounce โดยการเพิ่มขึ้นของราคาเป็นไปอย่างจำกัด หลังมีความไม่แน่นอนเกี่ยวกับการใช้มาตรการผ่อนคลายทางการเงินเพิ่มเติมของธนาคารกลางประเทศต่างๆ เพื่อกระตุ้นการขยายตัวทางเศรษฐกิจ
- (-) เม็ดเงินลงทุนจากต่างประเทศมียอดสุทธิ -1,859 ล้านบาท ยอดสะสมตั้งแต่ต้นปี +68,143 ล้านบาท

ทิศทางตลาด

ทิศทางตลาด : Sideway Up? ภายใต้ปัจจัยเดิมที่มีสัญญาณดีขึ้น โดยเฉพาะประเด็นการแก้ไขปัญหาวิกฤตหนี้ยุโรป ซึ่งล่าสุดอัตราผลตอบแทนพันธบัตร อายุ 10 ปี ของสเปน ลดลงสู่ระดับต่ำสุดนับจากต้นเดือน กค. อยู่ที่ 6.46% อย่างไรก็ตามแม้จะจับตา (1) การประชุมของ ECB ในวันที่ 6/9/55 ที่คาดว่าจะมีความชัดเจนมากขึ้น จากก่อนหน้านั้นมีแผนเข้าซื้อพันธบัตรของประเทศยูโรโซนซึ่งกำลังประสบปัญหา เพื่อลดอัตราเงินกู้ยืมลง (2) สถานการณ์ในสเปน หลังตัวเลข NPL – มิย. อยู่ที่ 8.96% สูงสุดนับจาก มิย.'37 ขณะที่มีการประเมินว่าอาจจะมีการขอรับความช่วยเหลือเป็นครั้งที่ 2 ในเดือน กย. นี้ หลัง EU ให้ความช่วยเหลือไปแล้ว 1 แสนล้านยูโร เพื่อใช้ในปรับโครงสร้างเงินทุนให้กับภาคธนาคาร
.....รวมถึงกลุ่มพลังงาน ที่คาดว่าจะได้รับปัจจัยบวกจากราคาน้ำมันที่มีแนวโน้มเพิ่มขึ้น ซึ่งล่าสุดราคาปิดทำระดับสูงสุดนับจาก พค. ที่ผ่านมา อย่างไรก็ตามการปรับเพิ่มขึ้นของตลาดในช่วงนี้อาจเป็นไปอย่างจำกัด เนื่องจากเป็นช่วงที่หลาย ๆ บริษัทขึ้นเครื่องหมาย XD เช่น ADVANC ในวันที่ 21/8/55 จำนวน 5.90 บาท/หุ้น เป็นต้น
.....ผลตอบแทนพันธบัตรสหรัฐฯ 10 ปี -0.03 อยู่ที่ 1.81% (เทียบกับระดับสูงสุด 3.77% เมื่อ กพ.'54) และดัชนีความเสี่ยง (VIX) -0.84 อยู่ที่ 13.45
หุ้นแนะนำ : TVO และ GRAND

ประเด็นที่ต้องติดตาม (20 สค. – 12 กย. 55)

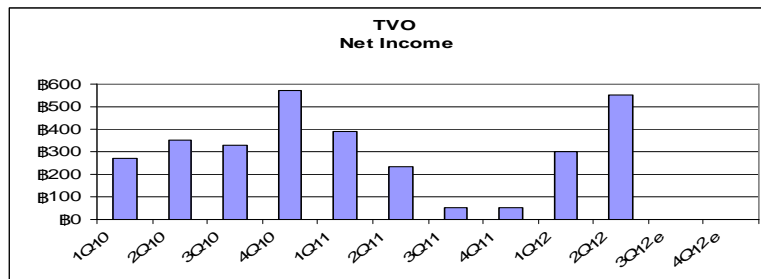
- 20/7/55 : สหรัฐฯ เปิดเผย (1) ดัชนีกิจกรรมการผลิตทั่วประเทศ - กค.
- 21/7/55 : สหรัฐฯ ไม่มีรายงานตัวเลขเศรษฐกิจสำคัญ
- 22/7/55 : สหรัฐฯ เปิดเผย (1) ยอดขายบ้านมือสอง – กค. (2) รายงานการประชุมเฟด เมื่อ 31/7/55 – 1/8/55 (3) สต็อกน้ำมัน
- 23/7/55 : สหรัฐฯ เปิดเผย (1) จำนวนผู้ขอรับสวัสดิการว่างงาน (2) ยอดขายบ้านใหม่ – กค.
- 24/7/55 : สหรัฐฯ เปิดเผย (1) ยอดส่งซื้อสินค้าคงทน – กค.
- 6/9/55 : ประชุม ECB
- 12/9/55 : ประชุมเฟด

นักวิเคราะห์ : จิตรลดา เลขพาพันธ์ 0-2684-8788 ผู้บริหาร : ปาวีณา เดชอธิกุล

หุ้นแนะนำ

TVO – มีโอกาสปรับประมาณการเพิ่มหลังประกาศ Q2

- มีโอกาสสูงปรับประมาณการกำไรสุทธิทั้งปีขึ้นอีกหลังแจ้งงบ 2Q55 ด้วยภาพรวมกำไร 1H55 ที่จะออกมาขายตัวโดดเด่น กอปรกับมุมมองเชิงบวกที่มีมากขึ้นต่อแนวโน้มผลประกอบการในช่วง 2H55 ภายหลังทิศทางราคาขายตัวเหลือง โลกคิดตัวขึ้นค่อนข้างแรงในช่วงที่ผ่านมาและ TVO คาดจะขึ้นตัวสูงจนถึงสิ้นปี อีกทั้ง ยังมีประเด็นเก็งกำไรเกี่ยวกับการอยู่ระหว่างศึกษาแผนขยายการลงทุนของกิจการเพิ่มเติม ซึ่งคาดมีความชัดเจนมากขึ้นใน 2H55 ดังนั้น เราจึงมีแนวโน้มสูงที่จะปรับประมาณการกำไรสุทธิทั้งปีขึ้นอีกจากปัจจุบันที่ 1,472 ล้านบาท (+103%YoY) ภายหลังประกาศงบการเงิน 2Q55
- แนะนำ “ซื้อเก็งกำไร” โดยมีราคาเป้าหมายปี 55-56 ที่ 25.50 บาทและ 30 บาทอิง PER ที่ 14 เท่า จาก (1) มุมมองที่ดียิ่งขึ้นต่อภาพรวมกำไรทั้งปี โดยอาจปรับขึ้นอีกเร็วๆนี้ (2) ให้ปันผลสม่ำเสมอทุกครึ่งปี โดย 1H55 จ่ายได้ 0.8 บาทต่อหุ้น XD 23สค (3) ประเด็นเก็งกำไรเกี่ยวกับแผนขยายกิจการที่คาดชัดเจนขึ้นใน 2H55 โดยเบื้องต้น คงราคาเป้าหมายปี 55-56 ที่ 25.50 บาทและ 30.0 บาทอิงวิธี PER ปี 55 ที่ 14 เท่า ซึ่งเป็นระดับใกล้เคียงกับค่าเฉลี่ยธุรกิจการเกษตรและอาหาร



แนวต้านแรกที่ 30 บาท



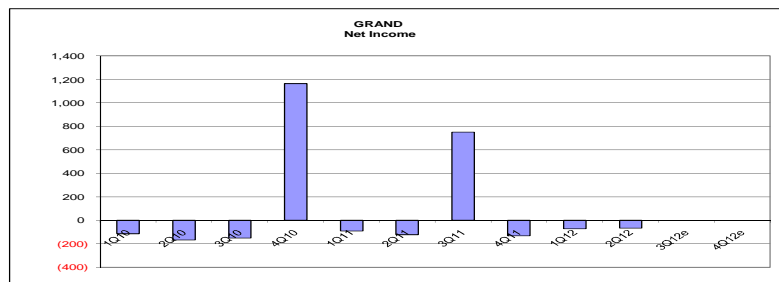
รายงานฉบับนี้จัดทำในนามของบริษัทหลักทรัพย์ ไอรา จำกัด (มหาชน) (“ไอรา”) เพื่อเป็นข้อมูลให้กับลูกค้าของไอราเท่านั้น มิได้เป็นการชี้แนะหรือเสนอแนะหรือเชิญชวน เพื่อการซื้อหรือขายหลักทรัพย์ใดๆ ผู้อ่านควรตัดสินใจซื้อหรือขายหลักทรัพย์โดยใช้วิจารณญาณของตนเอง ไอรารวมทั้งพนักงานของบริษัท ปราศจากความรับผิดชอบในความเสี่ยงหรืออันตรายที่เกิดจากการใช้ข้อมูลในรายงานนี้ ไม่ว่าทางตรงหรือทางอ้อม ทั้งหมด หรือบางส่วน และมิถือเป็นการรับประกันความถูกต้อง สมบูรณ์ และเชื่อถือได้ของข้อมูลในรายงานนี้ ไอรา และ/หรือ กรรมการบริษัท, พนักงาน ที่เกี่ยวข้องอาจมีความสัมพันธ์กับ หรืออาจให้บริการทางด้านวิชาชีพ และ/หรือ บริการทางการเงินอื่นๆ กับบริษัทที่กล่าวถึงในรายงานฉบับนี้ ไอราขอสงวนสิทธิ์ในการเปลี่ยนแปลงความคิดเห็น หรือข้อมูลโดยไม่ต้องแจ้งล่วงหน้า เอกสารฉบับนี้ใช้ภายในไอราเท่านั้น มิได้จัดทำขึ้นสำหรับการลงตีพิมพ์ในหนังสือพิมพ์หรือสื่ออื่นๆ แต่อย่างใด

บริษัทหลักทรัพย์ ไอรา จำกัด (มหาชน) 2/4 อาคารนายเลิศทาวเวอร์ ชั้น 2,8 ถนนวิฑู ลุมพินี ปทุมวัน กรุงเทพฯ 10330 โทร 0-2684-8888 โทรสาร 0-2650-5477 www.aira.co.th

GRAND – เก็งกำไร การซื้อกิจการโรงแรมใน 2H/55

- Q2 เริ่มดีขึ้น GRAND จะมีการรับรู้อำนาจได้ใน Q2/55 สูงมากเมื่อเทียบกับไตรมาสที่แล้ว เนื่องจากมีการทยอยรับรู้โครงการในมือทั้ง 4 โครงการ อาทิ THE WESTIN Sukhumvit, SHERATON HUA HIN RESORT, และ HUA HIN BLUE LA GOON
- เปิดโครงการใหม่ๆ (1) GRAND ได้เปิดตัวโครงการไฮด์ สุขุมวิท พต55 โดยมีมูลค่า 4,500 ล้านบาท ปัจจุบัน ยอดจอง 100%แล้ว (2) อยู่ระหว่างการซื้อกิจการ โรงแรม 2 แห่ง ซึ่งเป็นโรงแรมชื่อดังในหัวเมืองจังหวัดเชียงใหม่และจังหวัดภูเก็ต วางงบประมาณแห่งละ 1,500mn โดยคาดว่าจะเห็นความชัดเจนอย่างน้อย 1 โครงการ ใน 2H/55
- Turnaround + ล้างขาดทุนสะสมหมดในปี 56 ผลประกอบการฟื้นตัวในปี 56 มาจาก (1) การซื้อโรงแรมใหม่ มูลค่าประมาณ 3,000mn (2) รับรู้โครงการ โรงแรมและคอนโดมิเนียม สุขุมวิท ซอย 13 และ ซอย 27 ที่สำคัญ GRAND จะล้างขาดทุนสะสม 1,000mn ได้หมดในปี 2556 ภายหลังประสบความสำเร็จในการปรับโครงสร้างหนี้ และ เปลี่ยนผู้บริหาร และกลับมาเริ่มธุรกิจบนทำเลทองบนถนนสุขุมวิท 13 และ 27 อีกครั้ง **ราคาเหมาะสมปี 55 เบื้องต้น 1.5บาท อิง P/B1.5X**

ภาค 2556 Turnaround



Turnaround ในปี 2556



รายงานฉบับนี้จัดทำในนามของบริษัทหลักทรัพย์ ไอรา จำกัด (มหาชน) (“ไอรา”) เพื่อเป็นข้อมูลให้กับลูกค้าของไอราเท่านั้น มิได้เป็นการชี้แนะหรือเสนอแนะหรือเชิญชวน เพื่อการซื้อหรือขายหลักทรัพย์ใดๆ ผู้อ่านควรตัดสินใจหรือขายหลักทรัพย์โดยใช้วิจารณญาณของตนเอง ไอรารวมทั้งพนักงานของบริษัท ปราศจากความรับผิดชอบในความเสี่ยงหรือการขาดทุนจากการใช้ข้อมูลในรายงานนี้ ไม่ว่าทางตรงหรือทางอ้อม ทั้งหมด หรือบางส่วน และไม่ถือเป็นการรับประกันความถูกต้อง สมบูรณ์ และเชื่อถือได้ของข้อมูลในรายงานนี้ ไอรา และ/หรือ กรรมการบริษัท, พนักงาน ที่เกี่ยวข้องอาจมีความสัมพันธ์กับ หรืออาจให้บริการทางด้านการบัญชี และ/หรือ บริการทางการเงินอื่นๆ กับบริษัทที่กล่าวถึงในรายงานฉบับนี้ ไอราขอสงวนสิทธิ์ในการเปลี่ยนแปลงความคิดเห็น หรือข้อมูลโดยไม่ต้องแจ้งล่วงหน้า เอกสารฉบับนี้ใช้ภายในไอราเท่านั้น มิได้จัดทำขึ้นสำหรับการลงมติพิมพ์ในหนังสือพิมพ์หรือสื่ออื่นๆ แต่อย่างใด

บริษัทหลักทรัพย์ ไอรา จำกัด (มหาชน) 2/4 อาคารนายเลิศทาวเวอร์ ชั้น 2,8 ถนนวิฑูรย์ ลุมพินี ปทุมวัน กรุงเทพฯ 10330 โทร 0-2684-8888 โทรสาร 0-2650-5477 www.aira.co.th

หุ้นในข่าว

เก็บ **ADVANC** ก่อน XD, **INTUCH** รับและถือ 40% (ข่าวหุ้น 20/8/55)

ชื่อ ADVANC วันนั้นวันสุดท้ายรับเงินปันผลครึ่งปีหุ้นละ 5.90 บาท ทั้งทวนก่อนแขวน XD พรุ่งนี้ ขณะที่ INTUCH รับและถือหุ้นสูงสุด 40.45% โบรคเกอร์แนะนำลงทุนถือ ADVANC-INTUCH ยาว รอรับเงินปันผล และประมาณ 3 จี หนุนราคาหุ้นวิ่ง ฟาก ADVANC ลั่นครึ่งปีหลังธุรกิจยังสดใส

[ข้อมูล Consensus \(www.settrade.com\) : ราคาเป้าหมายเฉลี่ย ADVANC – 218.92 บาท, INTUCH – 76.95 บาท](#)

ROJNA ยังสดใสโอนที่ดินเพียบทั้งปีทะลุพันไร่ (ข่าวหุ้น 20/8/55)

ROJNA แยมครึ่งหลังแจ่ม! เร่งโอนที่ดิน 700 ไร่ มูลค่า 2,200-2,300 ล้านบาทให้หมดภายในปีนี้ แถมยังมีลูกค้ารอเซ็นสัญญาซื้อที่ดินหลายราย เล็งหาซื้อที่ดินแปลงใหม่รองรับลูกค้าใหม่ ยอดขายที่ดินทั้งปีทะลุเป้า 1,000 ไร่

[ข้อมูล Consensus \(www.settrade.com\) : ราคาเป้าหมายเฉลี่ย 10.55 บาท](#)

PTTEP ชื่อ COVE สำเร็จมูลค่าหุ้นเพิ่มอีก 12 บาท (ข่าวหุ้น 20/8/55)

PTTEP ลั่นค่าเสนอซื้อหุ้น COVE บรรลุเงื่อนไข ส่งลุยบังคับซื้อหุ้นที่เหลือเพิ่มเติม ขณะที่แหล่งบงกชเดินเครื่องเต็มกำลัง ดันยอดขายครึ่งปีหลังพุ่ง กำไรทั้งปีทะลุเป้า 5.2 หมื่นล้านบาท โบรคเกอร์หนุน COVE ช่วยเพิ่มราคาเป้าหมายอีก 12 บาท

[ข้อมูล Consensus \(www.settrade.com\) : ราคาเป้าหมายเฉลี่ย 171.70 บาท](#)

THAI รายได้ปีหน้าโต 10% เติบโต 90% รับราคาน้ำมันกำไรปีนี้หลุดเป้า 6 พันล้าน (ข่าวหุ้น 20/8/55)

THAI คาดปีหน้ารายได้เติบโต 10% จากปีนี้ตั้งเป้าโต 3% เหตุจากราคาน้ำมันปรับตัวสูงขึ้น ทำประกันความเสี่ยงราคาน้ำมัน(เฮตจิง) 80-90% กำไรสุทธิปีนี้หลุดเป้า 6 พันล้านบาท ระบุได้ข้อสรุปทำโลว์คอสต์หรือไม่ไตรมาส 3/55 เคบินแพคเตอร์เดือนก.ค.อยู่ที่ 79.8%

[ข้อมูล Consensus \(www.settrade.com\) : ราคาเป้าหมายเฉลี่ย 24.79 บาท](#)

หุ้นยางพาราวิ่งรับมาตรการรัฐ ผลงานครึ่งปีขาดทุน เขียร์ซื้อแก๊งกำไร **STA – TRUBB** (ข่าวหุ้น 20/8/55)

หุ้นยางพารา STA-TRUBB ราคาวิ่ง หลังไทย-อินโดฯ-มาเลเซียร่วมออกมาตรการพยุงราคายางพารา แม้บปีไตรมาส 2/55 และครึ่งปีแรกจะขาดทุนถัวหน้า โบรคเกอร์เชียร์ซื้อแก๊งกำไร STA ลุ้น 16 บาท TRUBB ลุ้น 3.32 บาท

[ข้อมูล Consensus \(www.settrade.com\) : ราคาเป้าหมายเฉลี่ย STA – 14.28 บาท, TRUBB – N.A. บาท](#)

BH ระยะสั้นรับปัจจัยบวกราคาเทรตปัจจุบันแพง โบรคเกอร์แนะนำทำกำไร (ข่าวหุ้น 20/8/55)

ผู้สื่อข่าวรายงานว่า หุ้นบริษัท โรงพยาบาลบำรุงราษฎร์ จำกัด (มหาชน) หรือ BH ยังขาดปัจจัยบวกใหม่สนับสนุน โดยบริษัท หลักทรัพย์ ौर่า จำกัด (มหาชน) ระบุว่า ระยะสั้นมองว่ายังขาดปัจจัยบวกใหม่สนับสนุน และประเมินราคาหุ้นก็ได้ปรับขึ้นรับปัจจัยบวกไปมากแล้ว ปัจจุบันซื้อขายบนราคาแพงสุดเชิงเปรียบเทียบสำหรับผลการดำเนินงานปี 2556 ไนกุ่มการแพทย์ (BH, BGH และ KH) ซึ่งอยู่บน PEG และ EV/EBITDA ปี 2556 สูงถึง 1.24 เท่า และ 15.8 เท่า ซึ่งสูงกว่าเมื่อเทียบกับค่าเฉลี่ยธุรกิจการแพทย์ในภูมิภาคที่ 1.22 เท่า และ 14.1 เท่า ดังนั้น จึงคงคำแนะนำ "ขายทำกำไร" โดยมีราคาเป้าหมายปี 2556 ที่ 72.5 บาท และอัตราการเติบโตในระยะยาวที่ 4.5%

[ข้อมูล Consensus \(www.settrade.com\) : ราคาเป้าหมายเฉลี่ย 77.61 บาท](#)

PTTGC ใจป้ำจ่ายปันผล 0.95 บาท (ข่าวหุ้น 20/8/55)

นายอนนต์ สิริแสงทักษิณ ประธานเจ้าหน้าที่บริหาร บริษัท พีทีที โกลบอล เคมิคอล จำกัด (มหาชน) หรือ PTTGC เปิดเผยว่ามีมติอนุมัติการจ่ายเงินปันผลระหว่างกาลสำหรับผลประกอบการงวด 6 เดือนแรกของปี 2555 ตั้งแต่วันที่ 1 มกราคม 2555 ถึงวันที่ 30 มิถุนายน 2555 ให้แก่ผู้ถือหุ้นของบริษัทฯ ในอัตรา 0.95 บาทต่อหุ้น รวมเป็นเงินทั้งสิ้นประมาณ 4,282 ล้านบาท หรือคิดเป็น 40% ของกำไรสุทธิงวด 6 เดือนแรกของปี 2555

[ข้อมูล Consensus \(www.settrade.com\) : ราคาเป้าหมายเฉลี่ย 69.53 บาท](#)

หมายเหตุ : ข้อมูล Consensus จาก www.settrade.com (20/8/55)

รายงานฉบับนี้จัดทำในนามของบริษัทหลักทรัพย์ ौर่า จำกัด (มหาชน) ("ौर่า") เพื่อเป็นข้อมูลให้กับลูกค้าของ ौर่าเท่านั้น มิได้เป็นการแนะนำหรือเสนอแนะหรือเชิญชวน เพื่อการซื้อหรือขายหลักทรัพย์ใดๆ ผู้อ่านควรตัดสินใจซื้อหรือขายหลักทรัพย์โดยใช้วิจารณญาณของตนเอง ौर่ารวมทั้งพนักงานของบริษัท ปราศจากความรับผิดชอบในความเสียหายอันเกิดจากการใช้ข้อมูลในรายงานนี้ ไม่ว่าจะทางตรงหรือทางอ้อม ทั้งหมด หรือบางส่วน และไม่ถือเป็นการรับประกันความถูกต้อง สมบูรณ์ และเชื่อถือได้ของข้อมูลในรายงานนี้ ौर่า และ/หรือ กรรมการบริษัท, พนักงาน ที่เกี่ยวข้องอาจมีความสัมพันธ์กับ หรืออาจให้บริการทางด้านวิชาชีพ และ/หรือ บริการทางการเงินอื่นๆ กับบริษัทที่กล่าวถึงในรายงานฉบับนี้ ौर่าขอสงวนสิทธิ์ในการเปลี่ยนแปลงความคิดเห็น หรือข้อมูลโดยไม่ต้องแจ้งล่วงหน้า เอกสารฉบับนี้ใช้ภายใน ौर่าเท่านั้น มิได้จัดทำขึ้นสำหรับการลงตีพิมพ์ในหนังสือพิมพ์หรือสื่ออื่นๆ แต่อย่างใด

บริษัทหลักทรัพย์ ौर่า จำกัด (มหาชน) 2/4 อาคารนายเลิศทาวเวอร์ ชั้น 2,8 ถนนวิฑู ลุมพินี ปทุมวัน กรุงเทพฯ 10330 โทร 0-2684-8888 โทรสาร 0-2650-5477 www.aira.co.th

Foreign Institutional Investment

	Countries	Million\$	%dod	Million\$	Million\$	Million\$	as of
Asian	India	24.1	(63%)	139.7	859.6	11395.0	16/8/2012
	Indonesia	14.0	(58%)	78.4	236.8	941.6	16/8/2012
	Japan	n.a.	0%	(870.0)	1921.3	2487.7	10/8/2012
	Pakistan	3.7	(88%)	35.3	42.0	41.4	16/8/2012
	Philippines	(20.0)	(125%)	(48.8)	(45.7)	2124.6	17/8/2012
	S. Korea	279.3	(14%)	1216.8	4199.5	10084.5	17/8/2012
	Taiwan	46.5	(79%)	838.7	2520.8	159.1	17/8/2012
	Thailand	(59.0)	(3178%)	(64.1)	136.8	2229.1	17/8/2012
	Vietnam	3.6	500%	6.0	9.7	(12.8)	17/8/2012
M. East	Abu Dhabi	24.1	(63%)	139.7	859.6	11395.0	16/8/2012
	Dubai	14.0	(58%)	78.4	236.8	941.6	16/8/2012
	Qatar	n.a.	0%	(870.0)	1921.3	2487.7	16/8/2012

Inflation & Policy Rates

Asia	Headline Inflation (%)	Policy Rate (%)	G-10	Headline Inflation (%)	Policy Rate (%)	BRICS	Headline Inflation (%)	Policy Rate (%)
China	1.8	6.00	US	1.4	0.25	Brazil	5.2	8.00
Hong Kong	3.7	0.50	EURO	2.4	0.75	Russia	5.6	8.00
India	10.1	8.00	Japan	-0.2	0.10	India	10.1	8.00
Indonesia	4.6	5.75	UK	2.6	0.50	China	1.8	6.00
Malaysia	1.4	3.00	Canada	1.3	1.00	S.Africa	5.5	5.00
Pakistan	9.6	10.50	Australia	1.2	3.50			
Philippines	3.2	3.75	New Zealand	1.0	2.50			
Singapore	5.3	-	Switzerland	-0.7	-			
S.Korea	1.5	3.00	Denmark	2.3	0.20			
Taiwan	2.5	1.88	Norway	0.2	1.50			
Thailand	2.7	3.00	Sweden	0.7	1.50			
Vietnam	5.4	9.00						

ที่มา: Bloomberg

รายงานฉบับนี้จัดทำในนามของบริษัทหลักทรัพย์ ไอรา จำกัด (มหาชน) ("ไอรา") เพื่อเป็นข้อมูลให้กับลูกค้าของไอราเท่านั้น มิได้เป็นการชี้นำหรือเสนอแนะหรือเชิญชวน เพื่อการซื้อหรือขายหลักทรัพย์ใดๆ ผู้อ่านควรตัดสินใจซื้อหรือขายหลักทรัพย์โดยใช้วิจารณญาณของตนเอง ไอรา รวมทั้งพนักงานของบริษัท ปราศจากความรับผิดชอบในความเสี่ยงหรืออันตรายที่เกิดจากการใช้ข้อมูลในรายงานนี้ ไม่ว่าทางตรงหรือทางอ้อม ทั้งหมด หรือบางส่วน และไม่ถือเป็นการรับประกันความถูกต้อง สมบูรณ์ และเชื่อถือได้ของข้อมูลในรายงานนี้ ไอรา และ/หรือ กรรมการบริษัท, พนักงาน ที่เกี่ยวข้องอาจมีความสัมพันธ์กับ หรืออาจให้บริการทางด้านวิชาชีพ และ/หรือ บริการทางการเงินอื่นๆ กับบริษัทที่กล่าวถึงในรายงานฉบับนี้ ไอราขอสงวนสิทธิ์ในการเปลี่ยนแปลงความคิดเห็น หรือข้อมูลโดยไม่ต้องแจ้งล่วงหน้า เอกสารฉบับนี้ใช้ภายในไอราเท่านั้น มิได้จัดทำขึ้นสำหรับการลงพิมพ์ในหนังสือพิมพ์หรือสื่ออื่นๆ แต่อย่างใด

บริษัทหลักทรัพย์ ไอรา จำกัด (มหาชน) 2/4 อาคารนายเลิศทาวเวอร์ ชั้น 2, ถนนวิฑู ลุมพินี ปทุมวัน กรุงเทพฯ 10330 โทร 0-2684-8888 โทรสาร 0-2650-5477 www.aira.co.th

CORPORATE GOVERNANCE REPORT 2011 (IOD)



Score Range
90-100: Excellent

ADVANC	PS
AOT	PSL
BAFS	PTT
BANPU	PTTAR***
BAY	PTTCH***
BBL	PTTEP
BCP	QH
BKI	RATCH
BMCL	ROBINS
CPN	RS
CSL	SAT
EASTW	SC
EGCO	SCB
ERW	SCC
GRAMMY	SE-ED
HEMRAJ	SIS
ICC	THRE
IRPC	TIP
KBANK	TIPCO
KK	TISCO
KTB	TKT
LPN	TMB
MCOT	TOP
NMG	

*** วันที่ 18 ตุลาคม 2554
PTTAR และ PTTCH
ควมรวมกิจการเป็น PTTGC



Score Range
80-89: Very Good

ACAP	HANA	PB	TCAP
AF	HMPRO	PG	TFD
AMANAH	HTC	PHATRA	TFI
AMATA	IFEC	PM	THAI
AP	INET	PR	THCOM
ASIMAR	INTUCH	PRANDA	THIP
ASP	IVL	PRG	TIC
AYUD	JAS	PT	TK
BEC	KCE	PYLON	TMT
BECL	KEST	S & J	TNITY
BFIT	KGI	S&P	TNL
BH	KSL	SABINA	TOG
BIGC	KWC	SAMCO	TPC
BJC	L&E	SCCC	TRC
BLA	LANNA	SCG	TRT
BROOK	LH	SCSMG	TRU
BTS	LOXLEY	SEAFCO	TRUE
BWG	LRH	SFP	TSC
CENTEL	LST	SICCO***	TSTE
CGS	MACO	SINGER	TSTH
CIMBT	MAJOR	SIRI	TTA
CK	MAKRO	SITHAI	TTW
CM	MBK	SMT	TUF
CPALL	MFC	SNC	TVO
CPF	MFEC	SPALI	TYM
CSC	MILL	SPI	UAC
DELTA	MINT	SPPT	UMI
DEMCO	MK	SSF	UP
DRT	MTI	SSSC	UPOIC
DTAC	NBC	STA	UV
DTC	NCH	STANLY	VNT
ECL	NINE	STEC	WACOAL
FORTH	NKI	SUSCO	WAVE
GBX	NOBLE	SVI	ZMICO
GC	OCC	SYMC	
GFPT	OGC	SYNTEC	
GLOW	OISHI	TASCO	





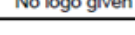
***SICCO ขอเลิกถอนหลักทรัพย์จากการเป็น
หลักทรัพย์จดทะเบียนในวันที่ 7 ตุลาคม 2554



Score Range
70-79: Good

2S	FE	NNCL	SYNEX
A	FOCUS	NSI	TBSP
AEONTS	FSS	NTV	TCB
AFC	GENCO	NWR	TCC
AGE	GFM	OFM	TCP
AH	GL	PAF	TEAM
AHC	GLAND	PAP	TF
AI	GOLD	PATO	TGCI
AIT	GUNKUL	PDI	THANA
AJ	GYT	PHOL	THANI
AKR	HFT	PICO	TICON
APRINT	HTECH	PL	TIW
APURE	IFS	POST	TKS
AS	ILINK	PPM	TLUXE
ASK	IRC	PREB	TMD
BAT-3K	IRCP	PRECHA	TNH
BGT	IT	PRIN	TNPC
BLAND	ITD	PTL	TOPP
BNC	JTS	Q-CON	TPA
BOL	JUTHA	QLT	TPAC
BROCK	KASET	RASA	TPCORP
BSBM	KDH	RCI	TPIPL
BTNC	KH	RCL	TPP
CCET	KKC	ROJNA	TR
CFRESH	KMC	RPC	TTCL
CHARAN	KTC	SAUCE	TTI
CI	KWH	SCBLIF	TWFP
CITY	KYE	SCP	TWZ
CMO	LALIN	SENA	TYCN
CMR	LEE	SHANG	UBIS
CNS	LHK	SIAM	UEC
CNT	MATCH	SIMAT	UOBKH
CPI	MATI	SKR	UPF
CPL	MBAX	SMIT	US
CRANE	M-CHAI	SMK	UT
CSP	MCS	SMM	UVAN
CSR	MDX	SPC	VARO
CTW	MJD	SPG	VIBHA
DCC	MOONG	SST	VNG
DRACO	MPIC	STAR	WG
EASON	MSC	SUC	WORK
EIC	NC	SVOA	YUASA
ESSO	NEP	SWC	

Source: Thai Institute of Directors Association (IOD)

Score Range	Number of Logo	Description
90-100		Excellent
80-89		Very Good
70-79		Good
60-69		Satisfactory
50-59		Pass
Lower than 50	No logo given	N/A

รายงานฉบับนี้จัดทำในนามของบริษัทหลักทรัพย์ ไรรา จำกัด (มหาชน) (“ไรรา”) เพื่อเป็นข้อมูลให้กับลูกค้าของไรราเท่านั้น มิได้เป็นการชี้นำหรือเสนอแนะหรือเชิญชวน เพื่อการซื้อหรือขายหลักทรัพย์ใดๆ ผู้อ่านควรตัดสินใจซื้อหรือขายหลักทรัพย์โดยใช้วิจารณญาณของตนเอง ไรรา รวมทั้งพนักงานของบริษัท ปราศจากความรับผิดชอบในความเสี่ยงหรืออันตรายที่เกิดจากการใช้ข้อมูลในรายงานนี้ ไม่ว่าทางตรงหรือทางอ้อม ทั้งหมด หรือบางส่วน และไม่ถือเป็นการรับประกันความถูกต้อง สมบูรณ์ และเชื่อถือได้ของข้อมูลในรายงานนี้ ไรรา และ/หรือ กรรมการบริษัท, พนักงาน ที่เกี่ยวข้องอาจมีความสัมพันธ์กับ หรืออาจให้บริการทางด้านการบัญชี และ/หรือ บริการทางการเงินอื่นๆ กับบริษัทที่กล่าวถึงในรายงานฉบับนี้ ไรราขอสงวนสิทธิ์ในการเปลี่ยนแปลงความคิดเห็น หรือข้อมูลโดยไม่ต้องแจ้งล่วงหน้า เอกสารฉบับนี้ใช้ภายในไรราเท่านั้น มิได้จัดทำขึ้นสำหรับการลงมติพิมพ์ในหนังสือพิมพ์หรือสื่ออื่นๆ แต่อย่างใด

บริษัทหลักทรัพย์ ไรรา จำกัด (มหาชน) 2/4 อาคารนายเลิศทาวเวอร์ ชั้น 2,8 ถนนวิฑูรย์ มุมพินี ปทุมวัน กรุงเทพฯ 10330 โทร 0-2684-8888 โทรสาร 0-2650-5477 www.aira.co.th