



Commodity Watch

August 17, 2012

นักวิเคราะห์ : วรียา วังताल 02-684-8798

เกษ ตวงทอง 02-684-8789

Commodity Index

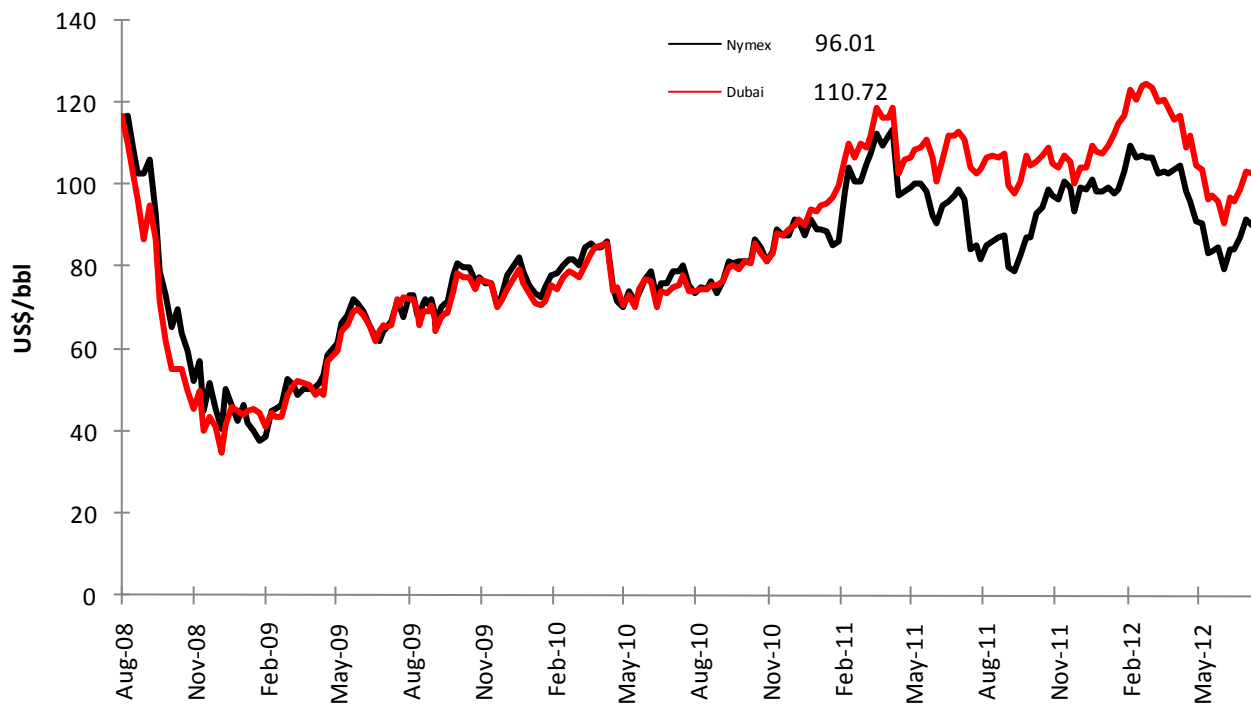
Commodity Index

	Peak	ก.ค.-12		ส.ค.-12			Change WoW	% WoW	% MoM	% Chg Peak		Related Stock
	2011	3	4	1	2	3						
Nymex (US\$/bbl)	113.6	91.8	90.1	91.4	92.87	96.01	3.1	3.4%	4.6%	-15.4%	+	PTTEP
Dubai (US\$/bbl)	119.0	103.4	102.9	104.6	109.15	110.72	1.6	1.4%	7.1%	-6.9%	+	PTTEP
ถ่านหิน (US\$/ton)	134.4	87.0	87.3	88.6	91.85	92.55	0.7	0.8%	6.4%	-31.1%	+	BANPU, LANNA
ค่าการกลั่น (US\$/bbl)	16.4	9.7	8.8	11.1	11.78	10.35	(1.4)	-12.1%	6.9%	-37.0%	-	TOP, PTTGC
ดัชนีค่าระวางเรือ (Pts)	2,173.0	1,037.0	993.0	852.0	774	714	(60.0)	-7.8%	-31.1%	-67.1%	-	TTA, PSL

	Peak	ก.ค.-12				ส.ค.-12		Change WoW	% WoW	% MoM	% Chg Peak		Related Stock
	2011	2	3	4	1	2							
HDPE-Naphtha (US\$/ton)	524.6	463.8	427.8	471.0	418.5	372.8	(45.8)	-10.9%	-19.6%	-28.9%	-	PTTGC, SCC	
Ethy-Naphtha (US\$/ton)	414.0	223.8	147.8	241.0	188.5	212.8	24.3	12.9%	-4.9%	-48.6%	+	PTTGC, SCC	
เหล็กแท่งทรงยาว Billet (US\$/ton)	685.0	550.0	550.0	550.0	540.0	537.5	(2.5)	-0.5%	-2.3%	-21.5%	+	TSTH, BSBM (Cost)	
เหล็กเส้น Rebar (US\$/ton)	725.0	613.0	613.0	613.0	608.0	598.0	(10.0)	-1.6%	-2.4%	-17.5%	-	TSTH, BSBM	
เหล็กแท่งทรงแบน Slab (US\$/ton)	715.0	557.5	557.5	552.5	552.5	492.5	(60.0)	-10.9%	-11.7%	-31.1%	+	SSI (Cost)	
เหล็กแผ่นรีดร้อน HRC (US\$/ton)	790.0	545.0	565.0	555.0	555.0	565.0	10.0	1.8%	3.7%	-28.5%	+	SSI, GSTEEL	
Cotton no.2 (US\$/lb.)	212.7	72.7	72.9	71.4	73.9	73.0	(0.9)	-1.2%	0.5%	-65.7%	-	IVL	

น้ำมัน : PTT, PTTAR, TOP, PTTEP

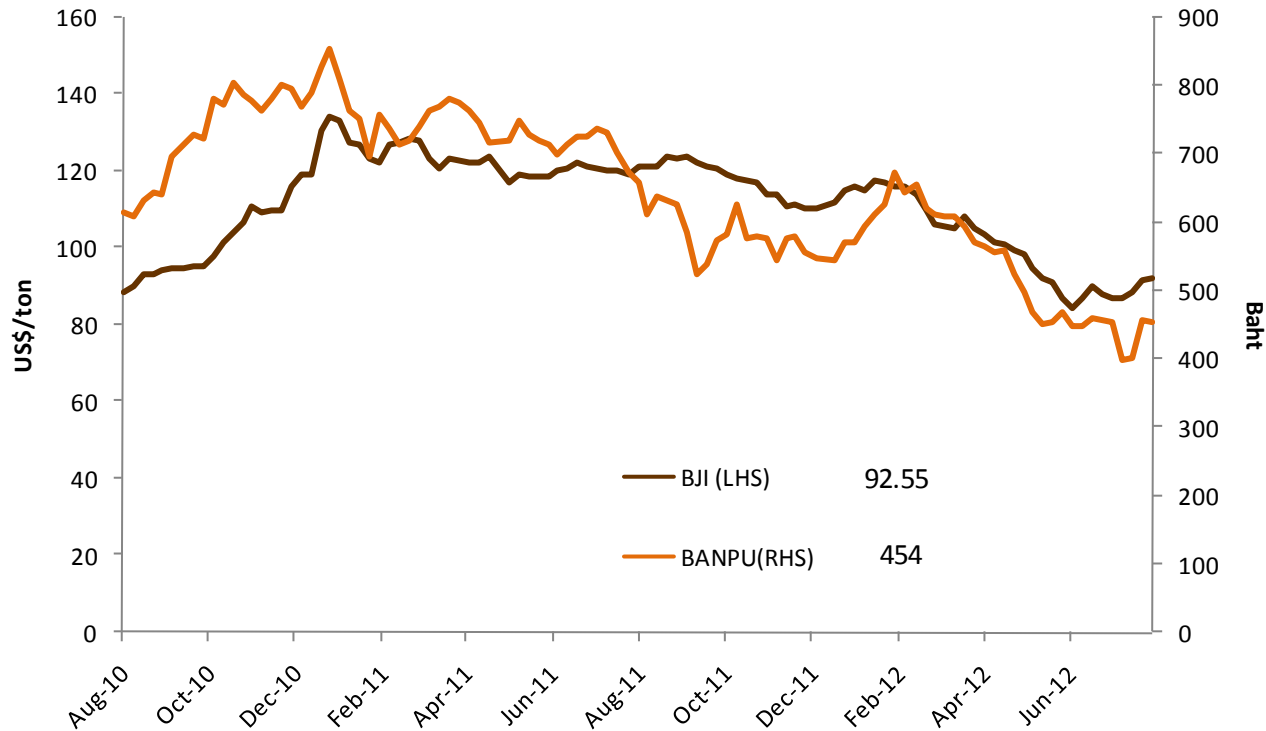
- ▶ กลุ่มพลังงาน ราคาน้ำมัน WTI ตลาด Nymex เพิ่มขึ้น 3.38% wow ปิดที่ US\$ 96.01/bbl (17/08/2012)
- ▶ ราคาน้ำมัน Dubai เพิ่มขึ้น 1.44% wow ปิดที่ US\$ 110.72/bbl (17/08/2012)



ที่มา : BISNEWS

ถ่านหิน : BANPU

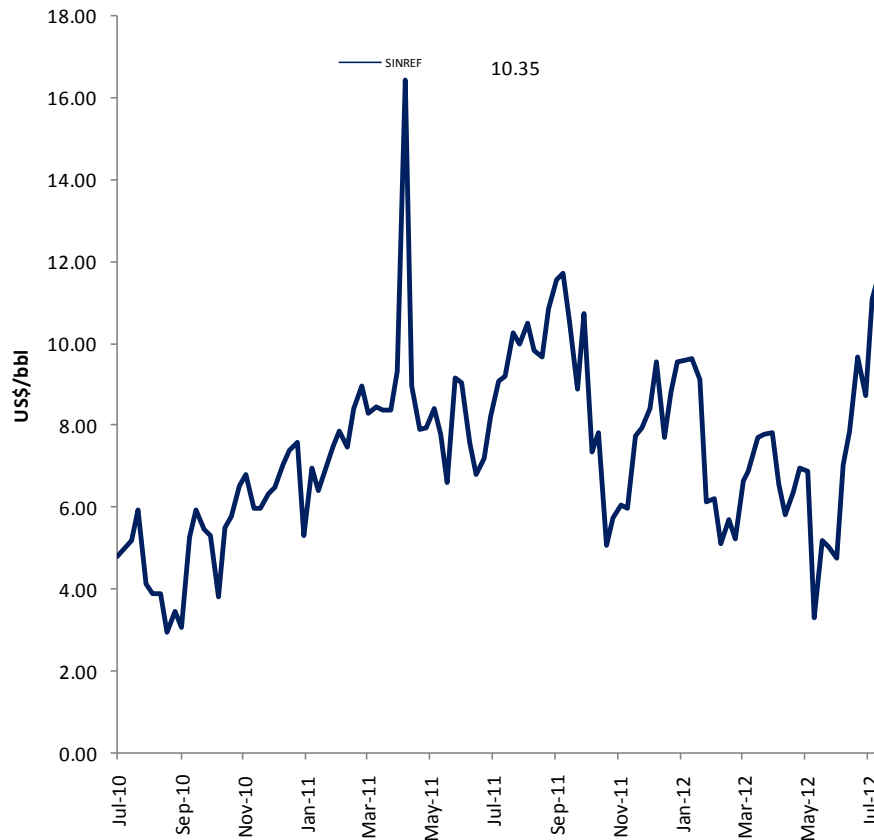
- ▶ ราคาถ่านหิน :เพิ่มขึ้น 0.76% wow อยู่ที่ US\$92.55ton (16/08/2012)



ที่มา : BANPU

ค่าการกลั่นของสิงคโปร์ : PTT, PTTAR, TOP, IRPC

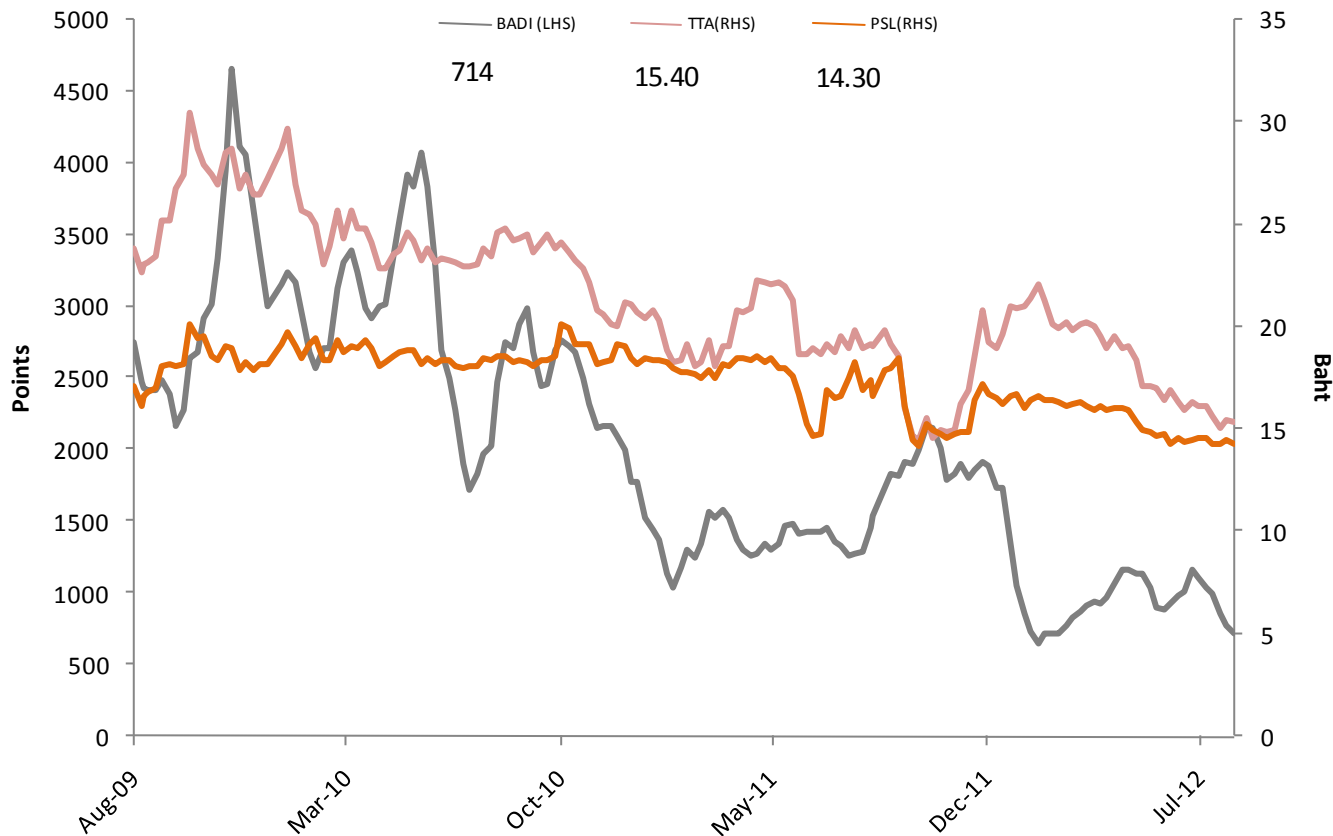
- ▶ ค่าการกลั่นปรับตัวลดลง 12.14 %wow มาอยู่ที่ US\$10.35/bbl (17/08/2012)



ที่มา : Bisnews

ค่าระวางเรือ : PSL, TTA

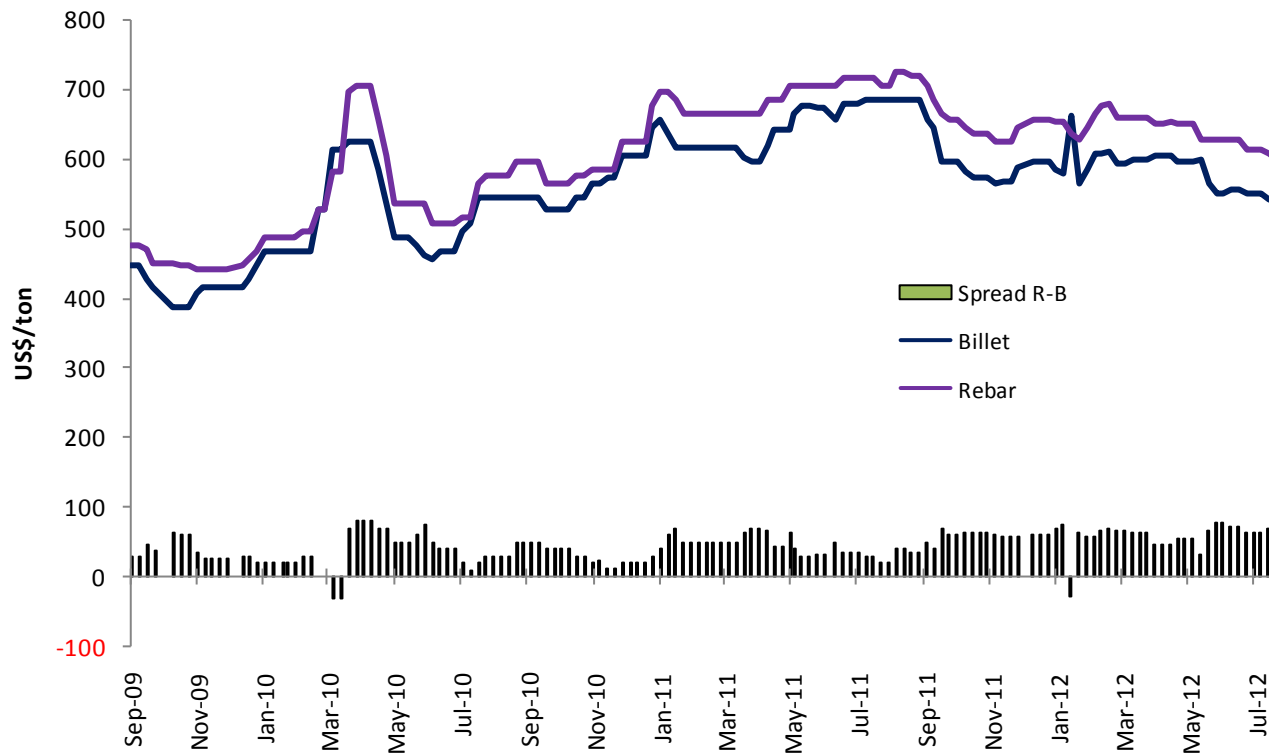
- ▶ กลุ่มเดินเรือ ดัชนีค่าระวางเรือ (BDI) ลดลง 7.75% wow จาก 774 จุด (10/08/2012) เป็น 714 จุด (17/08/2012)



Billet & Rebar : TSTH, BSBM

▶ กลุ่มเหล็ก ส่วนต่างราคา (spread) ผลิตภัณฑ์เหล็ก 2 กลุ่ม (13/08/2012)

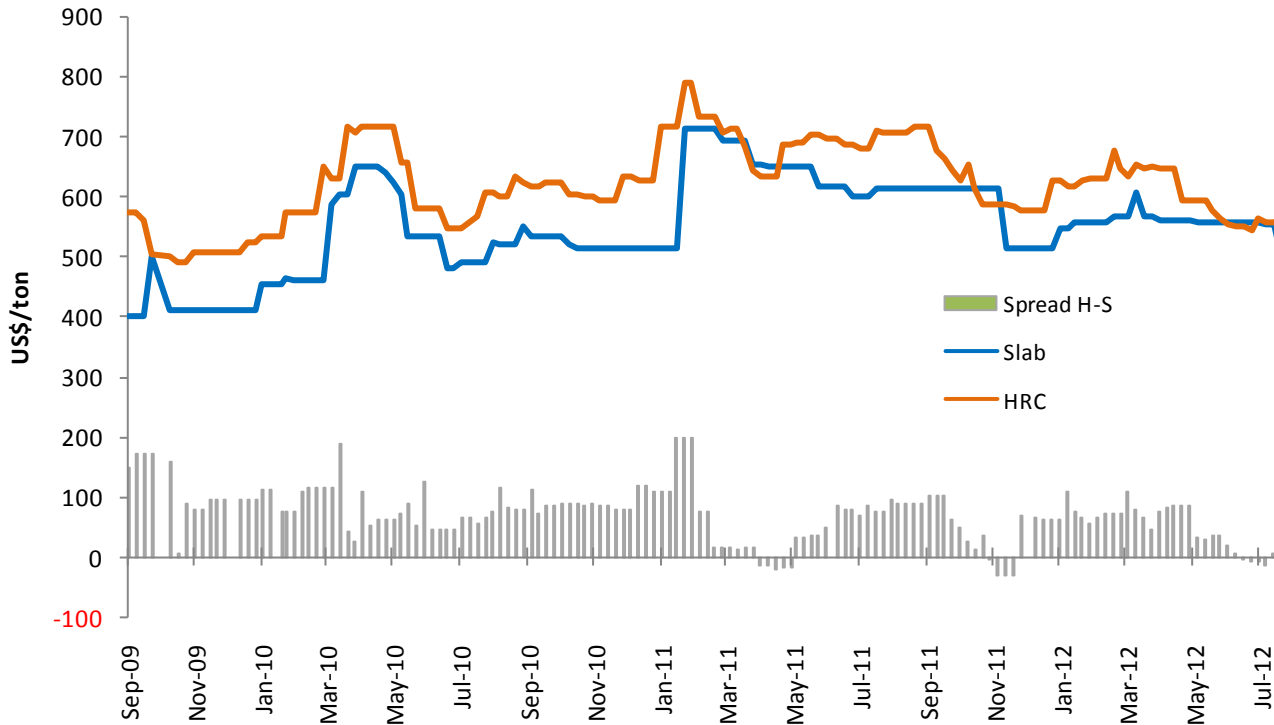
1) Billet - Rebar : Spread Rebar กับ Billet ลดลง 11.30% อยู่ที่ US\$ 60.50/ton



ที่มา : Bloomberg และ สถาบันเหล็กและเหล็กกล้าแห่งประเทศไทย

Slab & HRC : SSI, GSTEEL, GJS

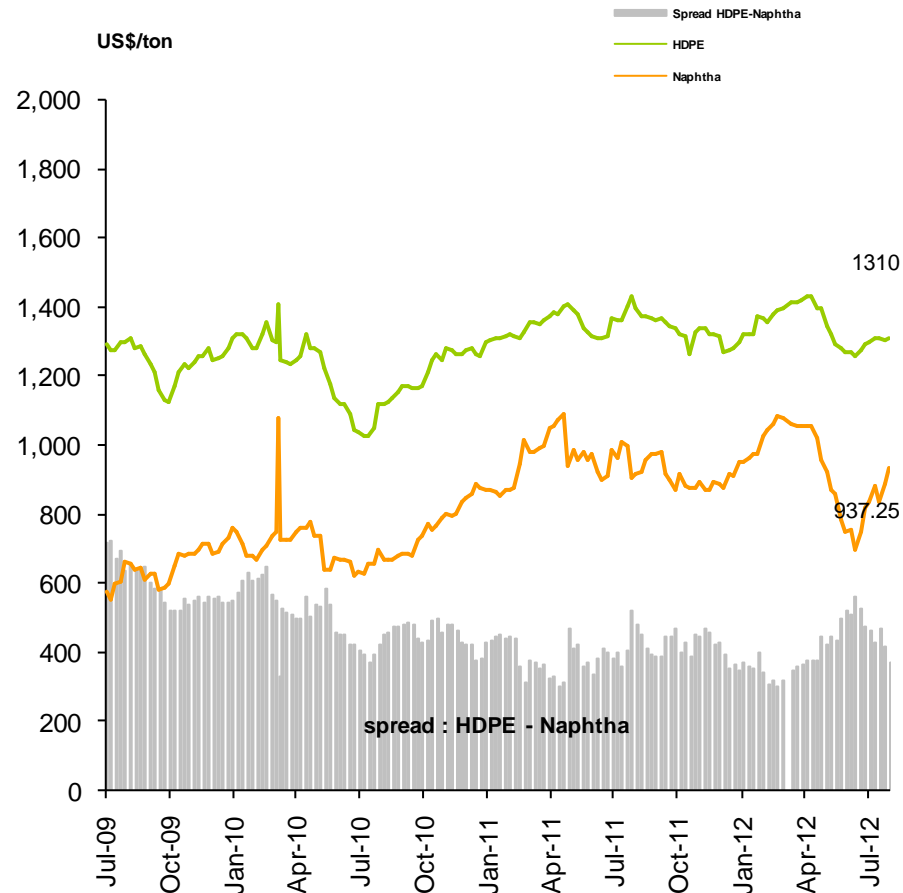
- ▶ กลุ่มเหล็ก ส่วนต่างราคา (spread) ผลิตภัณฑ์เหล็ก 2 กลุ่ม (13/08/2012)
- 2) Slab - HRC : Spread HRC กับ Slab เพิ่มขึ้น 2800% มาอยู่ที่ 72.50 US\$/ton



ที่มา : Bloombergและสถาบันเหล็กและเหล็กกล้าแห่งประเทศไทย

HDPE - Naphtha : PTTGC, SCC ,IRPC

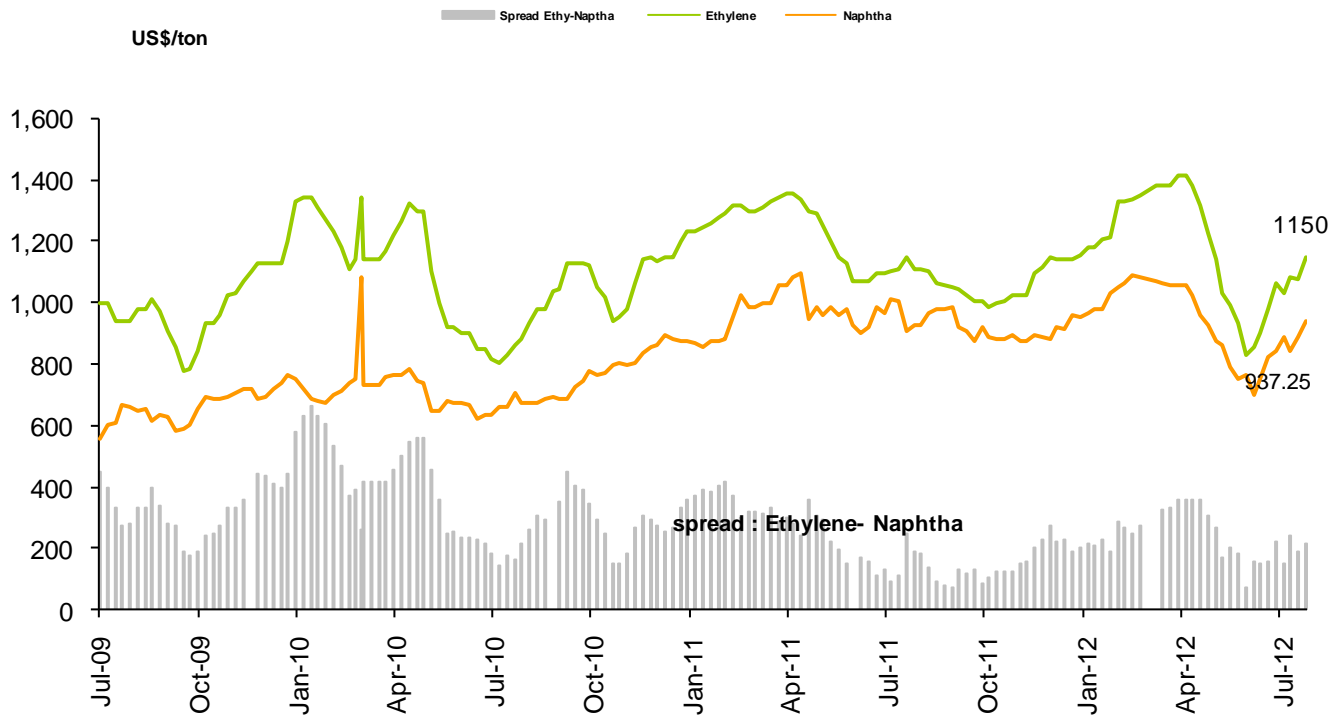
- ▶ spread โพลีเอทิลีนกับนาฟทาลดลง 10.93% wow อยู่ที่ US\$372.75 (10/08/2012)



ที่มา : Bloomberg

Ethylene - Naptha : PTTGC, SCC, IRPC

- ▶ spread เติบโตขึ้นกับนาฟทา เพิ่มขึ้น 12.86% wow อยู่ที่ 212.75 US\$ (10/08/2012)



ที่มา : Bloomberg

Cotton no. 2 :IVL

- ▶ ราคาฝ้าย (สินค้าทดแทนใยสังเคราะห์) : มีการปรับลดลง 1.24% wow จาก US¢73.94/lb.(03/08/2012) มาอยู่ที่ US¢ 73.02/lb. (10/08/2012)



ที่มา : Bloomberg