



Strategist Team Maybank KimEng

Mayuree Chowvikran, CISA
Head of Research
Strategist / Analyst
662-6586300 x 1440

Padon Vannarat
Equity Analyst
662-6586300 x 1450

Nathabol Nandavivadhana
Assistant Analyst
662-6586300 x 1531

Rinrada Lianghathaiham
Assistant Analyst
662-6586300 x 1530

Twitter Channel
<http://twitter.com/YipNgenYipTong>

กลยุทธ์วันนี้

ประเด็นสำคัญวันนี้ ตลาดหุ้นไทยวานนี้ปิดบวกเป็นวันที่ 2 อีก 3.29 จุด โดยแนวต้าน 1235 จุดยังทำงานอย่างแข็งแกร่ง ปิดที่ 1232.29 จุด ด้วยมูลค่าการซื้อขาย 27,682 ล้านบาท แม้ว่าจะมีการขึ้นเครื่องหมาย XD หลายหลักทรัพย์ในวานนี้ก็ตาม

เงินทุนต่างชาติขายสุทธิในตลาดหุ้นเป็นวันที่ 6 อีก 77 ล้านบาท แต่ยังคง Long สุทธิใน SET50 Futures เป็นวันที่ 3 อีก 409 สัญญา พร้อมกับการซื้อสุทธิในตลาดตราสารหนี้เป็นวันแรกในรอบ 3 วันทำการ 3,617 ล้านบาท

MBKET คาด SET INDEX ขยับขึ้นทดสอบแนว 1,235/40 จุด แม้กระแสเงินทุนต่างชาติชะลอตัว แต่บรรยากาศโดยรวมยังคงเป็นกลางถึงบวก จากการคาดหวังที่จะเห็นสัญญาณเชิงบวกในรายงานการประชุมเฟดครั้งก่อน ที่จะมีการรายงานในคืนนี้ (FOMC Minutes) ขณะที่กระแสเงินทุนต่างชาติส่งสัญญาณชะลอตัวมากขึ้นเรื่อยๆ ทั้งนี้ติดตาม S50U12 หากวิ่งเข้าหา SET50 Index มาเท่าไร คาดว่านักลงทุนต่างชาติจะเริ่มทยอยปิดสถานะ Long ใน SET50 Index เพื่อทำกำไร หลัง S50U12 ปิดต่ำกว่า SET50 Index เพียง 2.77 จุด จากก่อนหน้าที่ Discount กว้างถึงกว่า 7 จุด

ด้านอียู ตลาดเริ่มมีคาดหวังเห็นพัฒนาการเชิงบวกจาก ECB และผู้นำอียู โดยวันพรุ่งนี้ผู้นำเยอรมันและฝรั่งเศสจะมีการหารือ ก่อนจะแยกประชุมกับผู้นำกรีซในวันที่ 24-25 ส.ค.

ปัจจัยสำคัญวันนี้: การรายงาน FOMC Minutes; ตัวเลขการนำเข้า – ส่งออกเดือนก.ค.ของไทย

ดังนั้น MBKET เสนอให้นักลงทุน “ขายทำกำไร 5% บริเวณ 1235+/-” กลับมาถือเงินสด 50% และพอร์ตหุ้น 50% อีกครั้ง

กลยุทธ์การลงทุนวันนี้: MBKET แนะนำ “ขายทำกำไร 5% ของพอร์ต” พร้อม “เก็งกำไร” THCOM/ TMB และ “ขายทำกำไร” TCAP/ TTCL

กลยุทธ์ทางเลือกว่าวันนี้: MBKET แนะนำ “พอร์ตเปิด Long ต้นทุนต่ำกว่า 815 จุด เน้นทำกำไร ให้นำหนักปิด Long เพิ่มขึ้น โดยเฉพาะดัชนีทะลุผ่าน 845 จุด”

Portfolio

Taking-Profit by 5% : VNT/ TTCL/CPF/ AP/ PS/ RML/ AMATA/ TUF/ MAJOR/ CPN/ SMIT/ SPCG/ DEMCO/ SMT/ JAS/ AOT/ SCC/ PHATRA/ AAV/ BTS/ KTB/ TCAP/ PTEP

Speculative Buy: THCOM/ TMB

Profit-Taking: TCAP/ TTCL

Technical View

แนวรับ 1220-1225 และ 1200-1205 จุด แนวต้าน 1245-1250 จุด คงมุมมองเชิงระมัดระวัง ยังไม่น่าจะเกิดการไต่ระดับรอบใกล้ๆ และมองการติดตัวเป็นจังหวะขายทำกำไร

CONTENT

Inside Yip Ngen Yip Tong		Page
1	Investment strategy	3
2	Fund flow analysis	5
3	NVDR Trading Data by Stock	8
4	Economic Issues by region	9
5	Interest Rate & CDS Movement	10
6	Securities – Commodities – Forex Movement	15
7	Economic calendar	17
8	Management Transactions	18
9	News Update & Analyst Quick Comments	18
10	Stock Calendar	20

Action and Stock of the Day

SET INDEX ปิดบวกเป็นวันที่ 2 แต่ยังไม่ผ่าน 1235 จุด

SET+MAI	Last	Prior	YTD
Institute	471.25	-904.39	-46,877.66
Prop	338.57	688.80	6,114.06
Foreigner	-87.70	-153.89	69,635.01
Retail	-722.12	369.48	-28,123.76

กระแสเงินทุนต่างชาติชะลอ Upside ของตลาดหุ้นไทยเริ่มจำกัด แนะนำขายทำกำไรอีกครั้ง พร้อมกลับมาเน้นหุ้นขนาดกลางและเล็กแทน

ตลาดหุ้นรอบเอเชียเวลานี้ฟื้นตัวขึ้น แต่มี Upside Gain ที่จำกัด เพราะขาดปัจจัยใหม่เข้ากำหนดทิศทาง การลงทุน เพียงแต่กระแสเงินทุนต่างชาติไหลเข้าตลาดหุ้นในเอเชียเกิดใหม่อย่างต่อเนื่อง ตลาดหุ้นอินโดนีเซีย และฟิลิปปินส์ ปิดทำการต่อเนื่อง

ด้านตลาดหุ้นไทย แม้ว่าจะเปิดย่อตัวลง แต่ก็เพียงเล็กน้อยเท่านั้น และขยับขึ้นเด่นในช่วงบ่าย หลังตลาดหุ้นยุโรปเปิดบวก รวมถึงผลการประมูลขายพันธบัตรสเปนออกมาดีกว่าคาด อัตราดอกเบี้ยลดลงจากครั้งก่อน รวมถึงประมูลขายได้เต็มวงเงินสูงสุด ทำให้ SET INDEX ขยับขึ้นทดสอบแนวต้าน 1235 จุด แต่ยังไม่ผ่านในวานนี้ ปิดบวกเป็นวันที่ 2 อีก 3.29 จุด มาอยู่ที่ 1232.29 จุด ด้วยมูลค่าการซื้อขาย 27,680 ล้านบาท

กลุ่มที่มีผลตอบแทนจากการลงทุนสูงสุดได้แก่ กลุ่มอสังหาฯ +1.88%, กลุ่มอาหาร +1.32% และกลุ่ม IMM +1.07% ส่วนกลุ่มหลักอย่างกลุ่มธนาคาร +0.98%, กลุ่มพลังงาน +0.00%, กลุ่มปิโตรเคมี +0.87% และกลุ่ม ICT -0.33%

ภาพตลาดหุ้นไทยวันนี้

ตลาดหุ้นในเอเชียวันนี้ เริ่มปรับฐานลง นำโดย NIKKEI หลังตัวเลขการส่งออก และนำเข้า เดือนก.ค. ออกมาแย่กว่าคาด สะท้อนความเสี่ยงต่อเศรษฐกิจที่เปราะบาง อีกทั้งขาดปัจจัยบวกใหม่ต่อการกระตุ้นเศรษฐกิจ ประเด็นบวกในยุโรป จากความเห็นของฝั่งเยอรมัน น่าจะเป็นสิ่งที่ตลาดรับรู้มาก่อนช่วงมากแล้วในช่วงก่อนหน้า

สำหรับทิศทางตลาดหุ้นไทยวันนี้ MBKET ประเมินว่า SET INDEX อาจขยับขึ้นต่อเป็นวันที่ 3 สู่แนวต้านหลัก 1,235/40 จุด ซึ่งน่าจะยังไม่ผ่านในช่วงสั้นนี้ ขณะที่กระแสเงินทุนต่างชาติชะลอการลงทุนในตลาดหุ้นไทยต่อเนื่อง แม้ว่าจะยังไม่ใช่การกลับมาลดน้ำหนักการลงทุนในตลาดหุ้นไทย แต่ก็เป็นจุดที่ต้องระมัดระวัง

MBKET เสนอให้นักลงทุน “ทยอยขายทำกำไรราว 5% ของพอร์ตบริวณ 1,235 +/-” และกลับมาถือเงินสด 50% และพอร์ตหุ้น 50%

ปัจจัยสำคัญวันนี้

1. ตลาดคาดหวังเชิงบวกต่อฝั่งยุโรป แต่อาจมีผลจำกัดต่อตลาดหุ้นไทย: แม้ว่าสมาชิกพรรครัฐบาลของเยอรมันจะออกมาให้เห็นเชิงบวกต่อการผ่อนคลายเงื่อนไขการให้เงินช่วยเหลือแก่กรีซ ซึ่งได้สะท้อนกลับไปยังค่าเงินยูโรที่แข็งค่าอย่างรวดเร็วเทียบกับดอลลาร์สหรัฐฯ คืบหน้านี้ แต่ตลาดหุ้นสหรัฐฯ กลับเกิดแรงขายทำกำไรระหว่างทาง และกลับมาปิดลบ สะท้อนความไม่เชื่อมั่นต่อแนวทางการแก้ไขปัญหาในกลุ่มอียู แม้ว่าจะมีการผ่อนคลายเงื่อนไขให้แก่กรีซ แต่การแก้ไขปัญหาด้วยการลดหนี้สาธารณะ กระตุ้นเศรษฐกิจยังคงเป็นโจทย์ที่ยากของผู้นำอียู และ ECB
2. ติดตามการรายงานประชุมเฟดคืนนี้: เป็นการรายงานสรุปผลการประชุมเฟดครั้งก่อน เชื่อว่านักลงทุนทั่วโลกต่างให้น้ำหนักกับส่วนนี้ เพื่อประเมินความเป็นไปได้ที่จะเห็นมาตรการกระตุ้นเศรษฐกิจจากเฟดในการประชุมวันที่ 12-13 ก.ย. โดยเฉพาะอย่างยิ่ง QE#3 เป็นมาตรการที่นักลงทุนทั่วโลกต่างคาดหวัง เพราะจะเป็นบวกต่อภาพการเก็งกำไรในสินทรัพย์เสี่ยงทั่วโลก รวมถึงโอกาสการทำ US Dollar Carry Trade เหมือนใน 2 ครั้งแรก
3. ติดตามการลงทุนใน SET50 Futures ของต่างชาติใกล้ชิด: เพราะแม้ว่าต่างชาติจะ Long สุทธิอย่างต่อเนื่องใน SET50 Futures แต่อาจเป็นเพราะส่วนต่างระหว่าง S50U12 และ SET50 Index ก่อนหน้าที่กว้างถึง 7 จุด ได้เริ่มแคบลง ล่าสุดวานนี้ปิดแคบลงเหลือ 2.77 จุด MBKET เชื่อว่าหากส่วนต่างดังกล่าวแคบลงอย่างต่อเนื่อง และเข้าใกล้ 0 จุด หรือเท่ากันทั้ง Futures – Spot อาจทำให้นักลงทุนกลุ่มนี้กลับมาปิดสถานะ Long ที่เปิดไว้ก่อนหน้านี้ และอาจเริ่มนำไปสู่การเร่งตัวในการขายหุ้นหลักในตลาดหุ้นได้เช่นกัน
4. ติดตามตัวเลขการส่งออก -- นำเข้าของไทยวันนี้: เป็นตัวเลขเดือนก.ค. ทั้งนี้ Bloomberg Consensus ประเมินการส่งออก -3.75% yoy และการนำเข้า +10.7% yoy ทั้งนี้ MBKET ให้น้ำหนักกับยอดการส่งออกเป็นสำคัญ เพราะถือเป็นตัวแปรหลักต่อการเติบโตทางเศรษฐกิจไทยในช่วงที่เหลือของปีนี้ แต่โอกาสที่จะเห็นตัวเลขการส่งออกออกมาดีกว่าคาด อาจเป็นไปได้บ้าง เพราะภาพรวมเศรษฐกิจทั้งสหรัฐฯ ยุโรป หรือแม้กระทั่งในเอเชีย ต่างส่งสัญญาณเติบโตดีกว่าคาดเป็นสำคัญ
5. คาดกองทุน Trigger Funds รอปิดกองทุน: โดยเฉพาะอย่างยิ่งกองทุน Trigger Fund ของ TISCO Trigger Fund 8 กอง 4 โดย NAV ล้นสุด ณ วันที่ 20 ส.ค. ที่ 10.84 บาท ระดับ Trigger คือ 10.90 บาท โดยขนาดกองทุนอยู่ที่ 220 ล้านบาท MBKET เชื่อว่าสถาบันภายในประเทศน่าจะเป็นลักษณะรอขายทำกำไรในด้านบนมากกว่า การเข้าเก็งกำไรต่อหุ้นหลัก ณ ระดับ 1232 จุดนี้

6. ยืนยันหุ้นขนาดกลางและเล็กยังคงเด่น: เพราะหากประเมินจากทิศทางเงินทุนต่างชาติ และกองทุนภายในประเทศ มีแนวโน้มชะลอตัวต่อเนื่อง แม้ว่าบรรยากาศการลงทุนรอบด้านจะเป็นบวก ต่อการคาดหวังที่จะเห็นความคืบหน้าในฝั่งยุโรปก็ตาม ดังนั้นหุ้นขนาดกลางและเล็ก ซึ่งไม่พึ่งพิงกระแสเงินทุนต่างชาติ จะขยับได้อย่างโดดเด่น เหนือกว่าค่าเฉลี่ยของตลาดโดยรวมในระยะนี้

	วานนี้		วันก่อนหน้า	
	PER11	PER12	PER11	PER12
SET INDEX	17.17	13.35	17.11	13.31
PSE	Closed	Closed	Closed	Closed
JSE	Closed	Closed	18.27	13.99
KOSPI	22.99	10.49	23.20	10.55
TAIEX	21.87	16.89	21.73	16.72
Straits Time	12.40	14.22	12.38	14.16
SHCOMP	11.41	9.50	11.33	9.45

ที่มา: Bloomberg

กลยุทธ์การลงทุนวันนี้ “ซื้อเก็งกำไร” ได้แก่

1. THCOM : ราคาปิด 17.00 บาท ราคาเหมาะสมอิง SAA Consensus ที่ 17.60 บาท ***

- a) MBKET เชื่อว่าราคาหุ้นมีแนวโน้มตอบรับเชิงบวก จากการไป Roadshow กับโบรกเกอร์ต่างชาติในสัปดาห์นี้ ที่ HK – SG ในวันที่ 23-24 ส.ค. ตามลำดับ
- b) ขณะที่แนวโน้มผลประกอบการ คาดว่าจะเห็นการเติบโตต่อเนื่องใน 2H55 หลังมีกำไรสุทธิติดต่อกันแล้ว 2 ไตรมาสที่ผ่านมา และมีพัฒนาการขึ้นตามลำดับ โดย 1Q55 มีกำไรสุทธิ 42 ล้านบาท และ 2Q55 กำไรสุทธิเพิ่มขึ้นเป็น 115 ล้านบาท
- c) SAA Consensus คาดกำไรสุทธิปี 2555 ที่ 472 ล้านบาท ดังนั้น หากอิงจากประมาณการดังกล่าว เชื่อว่ากำไรสุทธิ 2H55 จะขยายตัวราว 1 เท่า เป็น 315 ล้านบาท จาก 1H55 ที่มีกำไรสุทธิ 157 ล้านบาท และเติบโตต่อเนื่อง +50% yoy เป็น 782 ล้านบาทในปี 2556
- d) นอกจากนี้ ราคาหุ้นยังมีปัจจัยบวกรออยู่ และเป็น Upside Risk ให้กับประมาณการกำไรปี 55 – 56 ได้แก่
 - I. การรอเซ็นสัญญากับลูกค้ารายใหญ่ในอินเดีย ซึ่งคาดว่าจะส่งผลให้ Utilization Rate ของ IPSTAR เพิ่มขึ้นเป็น 30-35% จากปัจจุบันที่ 25%
 - II. และการขายบริษัท Mfone ที่มีผลการดำเนินงานขาดทุนออกไปภายในสิ้นปี 2555 จะส่งผลให้ THCOM มีกำไรพิเศษเล็กน้อยจากรายการดังกล่าวราว 100 – 200 ล้านบาท แต่กำไรสุทธิปี 2556 จะถูกปรับขึ้น หลังตัดขายธุรกิจที่ขาดทุนออกไป

***** MBKET ไม่ได้วิเคราะห์ทางด้านปัจจัยพื้นฐานหุ้น THCOM ดังนั้น นักลงทุนจึงต้องใช้วิจารณญาณในการลงทุนสูงกว่าปกติ**

2. TMB : ราคาปิด 1.61 บาท ราคาเหมาะสม 1.64 บาท

- a) ราคาหุ้นปรับตัวขึ้นน้อยกว่ากลุ่มมากตั้งแต่ต้นปีที่ผ่านมา (Ytd) โดย TMB เพิ่มขึ้นเพียง +1.3% น้อยกว่า SET BANK +29.1% และ SET INDEX +20.4% รวมทั้งหุ้นธนาคารขนาดเล็ก เช่น TCAP +32%, KK +25.8% และ TISCO +7.9%
- b) เราประเมินว่า Valuation Gap ที่ค่อนข้างกว้าง จะส่งผลให้ราคาหุ้นมี Downside Risk ที่จำกัด และสามารถเข้าซื้อเก็งกำไรได้ในช่วงตลาดพักฐาน โดย IMB มี PBV 2555 ที่ 1.27 เท่า ต่ำกว่าค่าเฉลี่ยของกลุ่มธนาคารที่ 1.58 เท่า และจุดสูงสุดของปีในเดือน มี.ค. ที่ 1.87 บาท หรือ เทียบเท่า PBV 2555 ที่ 1.47 เท่า
- c) ขณะที่ กำไรสุทธิปี 2555 คาดว่าจะเพิ่มขึ้น +17.4% yoy เป็น 4,706 ล้านบาท และคาดการณ์เงินปันผลปี 2555 หุ้นละ 0.04 บาท คิดเป็นผลตอบแทนจากเงินปันผล 2.5

พร้อม แนะนำ “ขายทำกำไร”

1. **TCAP: ราคาปิด 35.00 บาท** เทียบกับช่วงที่ MBKET แนะนำให้ทยอยสะสมบริเวณ 31 บาท สร้างผลตอบแทนจากการลงทุน 13% ช่วงปลายเดือนก.ค.ที่ผ่านมา แม้ว่าราคาหุ้นจะยังมี Upside Gain จากราคาเหมาะสม ณ สิ้นปี 2556 ก็ตาม แต่ภาพรวมของตลาดหุ้นไทยที่เริ่มเห็น Upside Gain ที่จำกัด ราคาหุ้น TCAP เพิ่มขึ้นถึง 30% ในช่วง 1 เดือนที่ผ่านมา สูงสุดในกลุ่มธนาคาร ดังนั้นการขายทำกำไร เพื่อ Lock-in-Profit ในรอบนี้ จึงมีความเหมาะสมในเชิงกลยุทธ์การลงทุน
2. **TTCL: ราคาปิด 17.40 บาท** หากเทียบกับช่วงที่ MBKET แนะนำให้ทยอยสะสมบริเวณ 15.80 บาท ช่วงต้นเดือนส.ค.ที่ผ่านมา สร้างผลตอบแทนจากการลงทุนราว 10% ในช่วงเวลา 10 วัน แม้ว่าในแง่ของปัจจัยพื้นฐาน KELIVE และ ทีมกลยุทธ์ ยังมีมุมมองเป็นบวกต่อ TTCL แต่การขยับขึ้นของราคาหุ้นต่อเนื่อง และภาพ SET INDEX ที่เริ่มมี Upside Gain จำกัด การขายทำกำไร เพื่อ Lock-in-Profit ออกไปก่อนน่าจะเหมาะสม

What will DJIA move tonight?

ปัจจัยสำคัญในคืนนี้ ได้แก่ รายงานการประชุมเฟด และยอดขายบ้านมือสองเดือนก.ค.

Fund Flow Analysis

Fund Flow in Emerging Markets

ตลาดหุ้นเอเชียเกิดใหม่ ซื้อสุทธิเพิ่มขึ้น เป็น US\$644 ล้าน จากวันก่อนหน้าซื้อสุทธิ US\$95 ล้าน

ตลาดหุ้น	วานนี้ (US\$ ล้าน)	วันก่อนหน้า (US\$ ล้าน)	YTD 2555 (US\$ ล้าน)	2554 (US\$ ล้าน)
TAIEX	417.7	61.7	639.6	-9,346.0
KOSPI	222.4	36.0	10,342.9	-8,583.7
JSE	Closed	Closed	941.6	+2,852.9
PSE	Closed	Closed	2,124.6	+1,329.4
ตลาดหุ้นเวียดนาม	6.4	2.3	-4.1	+95.4
SET INDEX	-2.5	-4.9	2,221.8	-167.0

Short-Selling วานนี้

มูลค่ารวมลดลงเป็นวันที่ 2 เหลือ 148 ล้านบาท จากวันก่อนหน้า 252 ล้านบาท

Stock	Total Value (mn Bt)	% of trading Volume	Avg.Price (Bt)
DTAC	23.96	1.63%	83.72
SCC	22.01	8.85%	336.00
BBL	17.20	4.64%	198.37
JAS	14.27	3.42%	3.68
KBANK	7.06	0.74%	171.40

Foreign Investors Action วานนี้

จับตาการลงทุนผ่าน SET50 Futures หลัง Basis เริ่มแคบลง

	วานนี้	วันก่อนหน้า
ตลาดหุ้น (ล้านบาท)	-77	-153
SET50 Futures (สัญญา)	+409	+581
SSF (สัญญา)	-9,294	+6
ตลาดตราสารหนี้ (ล้านบาท)	+3,617	-4,859

นักลงทุนต่างชาติยังคงขายสุทธิในตลาดหุ้นไทยเป็นวันที่ 6 เพียง 77 ล้านบาท รวม 6 วันทำการขายสุทธิ 2,251 ล้านบาท ขณะที่ภาพรวมตลาดหุ้นในเอเชียเกิดใหม่จะเป็นการซื้อสุทธิ

ด้าน Single Stock Futures (SSF) นักลงทุนกลุ่มนี้กลับ Short สุทธิมากถึง 9,294 สัญญา คาดว่าจะเป็น BTSZ12x เพราะมีปริมาณการซื้อขายรวม 9,375 สัญญา เป็นสัญญาถนัดที่น่าสนใจ

ขณะที่นักลงทุนกลุ่มนี้ยังคง Long สุทธิใน SET50 Futures เป็นวันที่ 3 อีก 409 สัญญา รวม 3 วันทำการ Long สุทธิ 1,513 สัญญา น่าจะเป็นการเปิดสถานะ Long ต่อเนื่อง เพราะ S50U12 ปิดต่ำกว่า SET50 Index เหลือเพียง 2.77 จุด จากวันก่อนหน้า Discount รว 4.85 จุด ทำให้ YTD เป็น Long สุทธิเพิ่มขึ้นเป็น 11,422 สัญญา พร้อมกลับมาซื้อสุทธิในตลาดตราสารหนี้เป็นวันแรกในรอบ 3 วันทำการ 3,617 ล้านบาท เทียบกับ 2 วันทำการก่อนหน้าขายสุทธิ 5,097 ล้านบาท น่าจะเป็นการซื้อขายเล่นรอบจากการเคลื่อนไหวของค่าเงินบาท

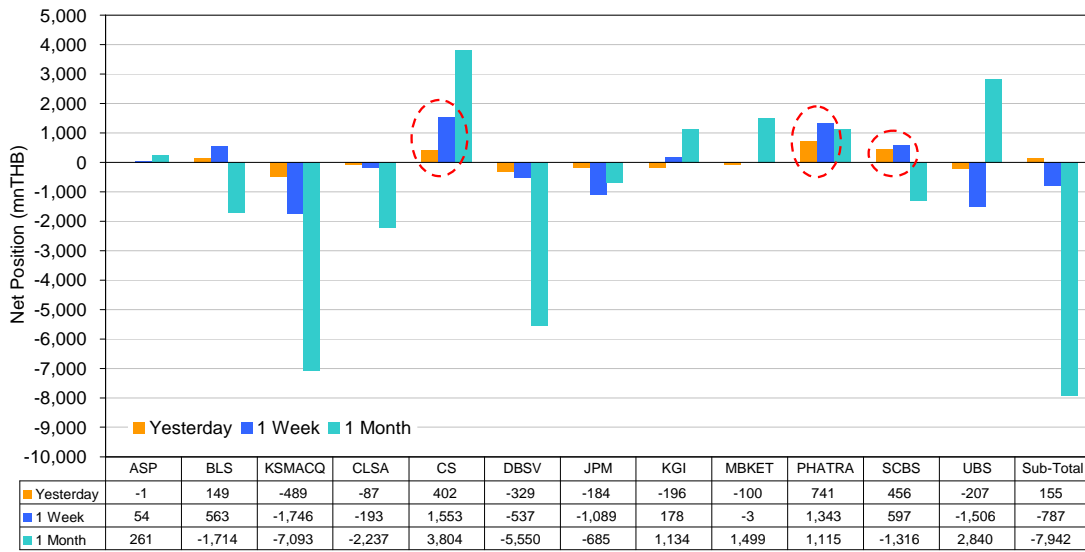
NVDR ยังคงซื้อสุทธิเป็นวันที่ 19 โดยกลับมาสะสมกลุ่ม Defensive อย่าง ICT - อาหารอีกครั้ง

การซื้อขายผ่าน NVDR วานนี้ซื้อสุทธิอีก 738 ล้านบาท จากวันก่อนหน้าซื้อสุทธิ 916 ล้านบาท รวม 19 วันทำการซื้อสุทธิ 26,007 ล้านบาท ภาพรวมของ NVDR สรุปได้ดังต่อไปนี้

1. กลุ่ม ICT ซื้อสุทธิสูงสุดอีกครั้ง 308 ล้านบาท จากวันก่อนหน้าซื้อสุทธิ 205 ล้านบาท ตามมาด้วยกลุ่มอาหาร ซื้อสุทธิ 265 ล้านบาท กลุ่มพลังงาน ซื้อสุทธิ 145 ล้านบาท กลุ่มอสังหาฯ ซื้อสุทธิ 90 ล้านบาท
2. ด้านกลุ่มวัสดุก่อสร้าง กลับถูกขายสุทธิสูงสุด 90 ล้านบาท ตามมาด้วยกลุ่มขนส่ง ขายสุทธิ 34 ล้านบาท และกลุ่มปิโตรเคมีขายสุทธิ 24 ล้านบาท

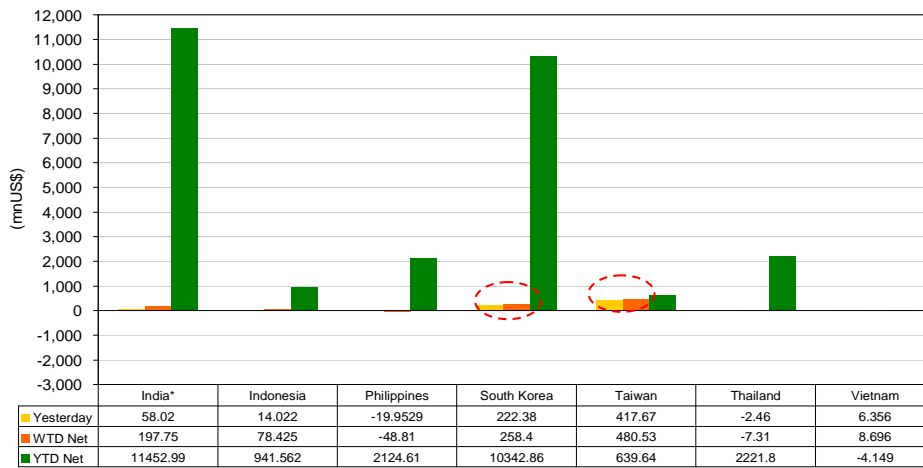
ซื้อสุทธิสูงสุด	มูลค่าสุทธิ (ล้านบาท)	% มูลค่าการซื้อขาย	ขายสุทธิ สูงสุด	มูลค่าสุทธิ (ล้านบาท)	% มูลค่าการขาย
DTAC	289.71	13.57	BAY	-249.13	39.89
CPF	256.24	12.63	BBL	-79.63	36.86
SCB	134.81	9.35	SCC	-54.93	31.01
TCAP	105.32	11.06	SIRI	-53.44	30.88
TMB	78.40	16.68	PTTGC	-48.70	11.43

Foreign Brokers and Top Retail Broker Positions



Source: SET SMART

Regional Foreign Fund Flows



Source: Bloomberg

* India, Philippines update as of 17 Aug 2012.

Legend: Yesterday (Yellow), WTD Net (Orange), YTD Net (Green)

WORLD EQUITY MARKET MOVEMENTS

THAI STOCK MARKET MOVEMENT

Stock Market	Closed	% DoD	% WTD	% YTD	INDEX	Closed	% DoD	% WTD	% YTD
DJIA	13,203.58	-0.5	-0.5	8.1	SET INDEX	1,232.29	0.3	0.7	20.2
NIKKEI	9,156.92	-0.2	-0.1	8.3	SET50 INDEX	848.17	0.2	0.5	18.1
HSKI	20,100.09	-0.0	-0.1	9.0	ENERGY	20,456.94	0.0	0.6	2.5
KOSPI	1,943.22	-0.2	-0.2	6.4	BANK	484.29	1.0	0.7	28.8
SHANGHAI COMP	2,118.27	0.5	0.2	-3.7	ICT	172.29	-0.3	0.3	41.4
TAIEX	7,506.81	1.0	0.5	6.1	PROPERTY	193.84	1.9	2.4	34.1
BSE SENSEX	17,884.10	1.1	1.1	15.7	CONMAT	8,681.81	-0.8	-0.4	7.8
JAKARTA COMP	4,160.51	0.4	0.0	8.9	TRANSPORT	103.15	-0.3	0.6	20.8
PSE	5,206.81	-0.2	0.0	19.1	COMMERCE	22,490.34	-0.6	0.3	36.3
HO CHI MINH INDEX	416.84	-4.7	-3.8	18.6	MEDIA	70.03	-0.6	-0.5	26.2
MSCI AP EX JAPAN	429.48	0.6	0.6	9.3	PETRO	965.97	0.9	0.4	6.2

Source: Bloomberg

NVDR Trading Data by Stock (As of 21/08/12)

Top 20 Net BUY

	Value (Btmn)			
	Buy	Sell	Total	Net
DTAC	344.90	55.19	400.09	289.71
CPF	265.76	9.51	275.27	256.24
SCB	160.61	25.80	186.41	134.81
TCAP	109.74	4.43	114.17	105.32
TMB	80.94	2.54	83.47	78.40
CPALL	67.08	7.05	74.13	60.04
RATCH	70.44	14.73	85.17	55.71
PTT	82.28	28.38	110.66	53.90
AMATA	51.68	0.24	51.92	51.44
KTB	149.60	99.20	248.80	50.40
AP	43.93	0.88	44.82	43.05
INTUCH	55.68	14.76	70.44	40.91
CPN	36.55	3.86	40.40	32.69
IVL	36.57	11.03	47.60	25.54
SPALI	28.41	4.42	32.83	23.99
PS	21.63	0.51	22.14	21.12
CENTEL	22.06	1.50	23.56	20.56
TUF	23.12	3.58	26.70	19.54
GLOW	20.42	2.00	22.41	18.42
EGCO	26.33	9.55	35.88	16.78

Top 20 Net SELL

	Value (Btmn)			
	Buy	Sell	Total	Net
BAY	32.95	282.08	315.03	-249.13
BBL	125.28	204.91	330.19	-79.63
SCC	49.68	104.61	154.28	-54.93
SIRI	51.14	104.58	155.72	-53.44
PTTGC	5.37	54.07	59.44	-48.70
LH	20.15	65.03	85.17	-44.88
SRICHA	5.31	39.89	45.20	-34.58
SUPER	9.16	33.34	42.50	-24.17
ADVANC	25.75	48.85	74.60	-23.10
KBANK	218.57	237.76	456.32	-19.19
BGH	1.79	16.43	18.22	-14.64
MAJOR	0.04	12.81	12.84	-12.77
BTS	3.31	15.25	18.56	-11.94
THAI	2.50	14.03	16.53	-11.52
AOT	4.16	14.89	19.04	-10.73
PTTEP	11.63	21.94	33.57	-10.31
RML-W3	-	8.54	8.54	-8.54
SAMART	0.02	7.59	7.61	-7.58
SSI	0.94	8.01	8.95	-7.06
IRPC	8.79	14.97	23.76	-6.19

Top 20 Most Active

	Value (Btmn)			
	Buy	Sell	Total	Net
KBANK	218.57	237.76	456.32	-19.19
DTAC	344.90	55.19	400.09	289.71
BBL	125.28	204.91	330.19	-79.63
BAY	32.95	282.08	315.03	-249.13
CPF	265.76	9.51	275.27	256.24
KTB	149.60	99.20	248.80	50.40
SCB	160.61	25.80	186.41	134.81
SIRI	51.14	104.58	155.72	-53.44
SCC	49.68	104.61	154.28	-54.93
TCAP	109.74	4.43	114.17	105.32
PTT	82.28	28.38	110.66	53.90
LH	20.15	65.03	85.17	-44.88
RATCH	70.44	14.73	85.17	55.71
TMB	80.94	2.54	83.47	78.40
ADVANC	25.75	48.85	74.60	-23.10
CPALL	67.08	7.05	74.13	60.04
INTUCH	55.68	14.76	70.44	40.91
PTTGC	5.37	54.07	59.44	-48.70
AMATA	51.68	0.24	51.92	51.44
HEMRAJ	31.34	18.17	49.50	13.17

ประเด็นสำคัญด้านเศรษฐกิจ - การเงินรายภูมิภาค



สหรัฐอเมริกา

- **เฟดสาขา Atlanta เตือนความเสี่ยงจากการผ่อนคลายนโยบายการเงิน:** ที่ผ่อนคลายนมากเกินไปเพื่อแก้ปัญหาการฟื้นตัวทางเศรษฐกิจที่สูญเสียโมเมนตัม แต่ไม่ได้ส่งผลกระทบต่อเศรษฐกิจที่แท้จริง การแก้ไขปัญหาควรมาจากฝั่งนโยบายการคลัง
- **ศาลไม่เห็นชอบกับนโยบายควบคุมมลพิษทางอากาศจากถ่านหิน:** ศาล ได้พิจารณา 2-1 ปฏิเสธนโยบายการลดมลพิษทางอากาศจากโรงไฟฟ้าพลังงานถ่านหินที่ EPA เสนอ ทั้งนี้ศาลให้ EPA ยึดหลักการในปี 2005 Clean Air Interstate Rule จนกว่าจะมีการออกกฎหมายบังคับระหว่างรัฐ



ยุโรป

- **เยอรมันเผยท่าทีผ่อนคลายให้กรีซ หากกรีซยืนยันปฏิรูปการคลัง:** ตามที่ตกลงไว้ในเงินช่วยเหลือรอบที่ 2 แต่พร้อมที่จะผ่อนคลายบางส่วน แต่กรีซยังคงต้องยึดกรอบที่กำหนดไว้ โดยอาจพิจารณาอัตราดอกเบี้ย และอายุของเงินช่วยเหลือรอบแรก ทั้งนี้การปรับเปลี่ยนเงื่อนไขดังกล่าว สำนักงานประมาณของเยอรมันจะเป็นผู้พิจารณา แทนการนำเสนอให้สภาฯ พิจารณาและลงคะแนนเสียง
- **สเปนประสบความสำเร็จในการประมูลขายพันธบัตร:** ด้วยวงเงินสูงสุด 4.5 พันล้านยูโร อายุ 12-18 เดือน โดยอัตราดอกเบี้ย 12 เดือนอยู่ที่ 3.07% จากครั้งก่อนหน้า 3.198% และอัตราดอกเบี้ย 18 เดือนที่ 3.335% จากการประมูลครั้งก่อนหน้าที่ 4.242%
- **ความเสี่ยงโดยรวมในอียูลดลง ยกเว้นเยอรมัน:** ความเห็นของสมาชิกพรรคการเมืองฝ่ายรัฐบาลเยอรมัน ต่อการผ่อนคลายเงื่อนไขการให้เงินช่วยเหลือแก่กรีซ กลายเป็นจุดที่ทำให้ความเสี่ยงโดยรวมในอียูลดลง แต่ความเสี่ยงในเยอรมันกลับขยับขึ้น เป็นจุดที่น่าสนใจและต้องติดตาม เพราะโดยรวมแล้วความเสี่ยงของเยอรมันย่อมเพิ่มขึ้นในฐานะเจ้าหนี้รายใหญ่ที่สุดของอียู ทั้งทางตรงและทางอ้อม

	CDS Spread 10 ปี วานนี้	CDS Spread 10 ปี วันก่อนหน้า
สเปน	428.92	437.56
อิตาลี	397.90	400.43
เยอรมัน	95.61	91.68
ฝรั่งเศส	164.00	164.70



จีน

ไม่มี



เอเชียแปซิฟิก

- **อัตราเงินเฟ้อเดือน.ค.ของอินเดียเพิ่มขึ้นในอัตราชะลอตัว:** เพิ่มขึ้น 9.86% yoy ต่ำสุดในรอบ 4 เดือน เทียบกับเดือนมิ.ย.ขยายตัว 9.93% yoy เพราะต้นทุนพลังงานที่เพิ่มขึ้นในระดับปานกลาง
- **ตัวเลขการค้าเดือน ก.ค. ของญี่ปุ่นสะท้อนเศรษฐกิจที่หดตัวลงอย่างมีนัยยะ:**
 1. ยอดการส่งออกหดตัวลงแรงกว่าคาด: ที่ -8.1% yoy จาก -2.3% yoy ในเดือน มิ.ย. และแยกว่าที่ตลาดคาดว่าจะหดตัวอยู่ที่เพียง -2.9% yoy ทั้งนี้เป็นผลจากปัญหาหนี้สินยุโรปและเงินเยนที่แข็งค่าขึ้น กดดันภาคการส่งออกหดตัวลง
 2. ยอดการนำเข้าขยายตัวต่ำกว่าคาด: ที่ 2.1% yoy จาก -2.2% yoy ในเดือน มิ.ย. ต่ำกว่าที่ตลาดคาดว่าจะขยายตัวอยู่ที่ 3.0% yoy โดยการขยายตัวเป็นผลจากต้นทุนราคาน้ำมันที่เพิ่มขึ้นเป็นสำคัญ
 3. ส่งผลให้ดุลการค้าขาดดุลมากกว่าคาด: ที่ระดับ -5.17 แสนล้านเยน จากเกินดุล 6.17 หมื่นล้านเยน ในเดือน มิ.ย. ขณะที่ตลาดคาดว่าจะขาดดุลเพียง -2.7 แสนล้านเยน



Source: Bloomberg



Source: Bloomberg



ไทย

ไม่มี

การเคลื่อนไหวของอัตราดอกเบี้ย และ CDS ที่สำคัญ

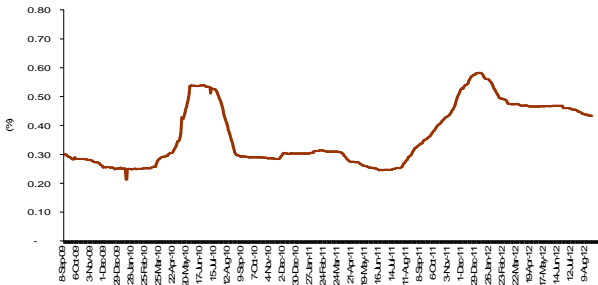
เงินทุนไหลเข้าตราสารหนี้ระยะสั้น เพื่อ
พักฐาน

• อัตราดอกเบี้ย LIBOR3M ไม่เปลี่ยนแปลง

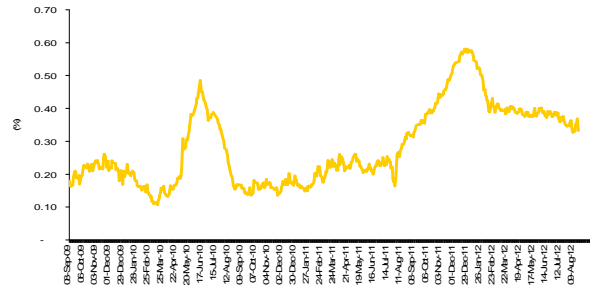
- LIBOR 3M = ปีติดที่ 0.4335% ไม่เปลี่ยนแปลง จากวันก่อนหน้าลดลง 0.10bps
- HIBOR 3M = ปีติดที่ 0.4007% ไม่เปลี่ยนแปลงเป็นวันที่ 6

▼ และ Ted Spread ลดลงในอัตราเร่งเมื่อเทียบกับ LIBOR3M เป็นวันที่ 2: ปีติดที่ 0.3321% ลดลงอีก 1.50bps จากวันก่อนหน้าลดลง 2.13bps เป็นการลดลงในอัตราเร่ง ขณะที่ LIBOR3M กลับทรงตัววานนี้ ส่งผลให้เมื่อคำนวณย้อนกลับเป็นผลตอบแทนจากพันธบัตรสหรัฐฯ อายุ 3 เดือน ลดลง 0.64bps จากวันก่อนหน้าเพิ่มขึ้นถึง 3.66bps ส่วนหนึ่งเพื่อเป็นการชดเชยส่วนต่างที่เคลื่อนไหวตรงกันข้ามกัน และเงินทุนที่ไหลออกจากตลาดหุ้นสหรัฐฯ เพื่อทำกำไร เข้าพักในตราสารหนี้ระยะสั้น

LIBOR Rate: 3M



US TED Spread



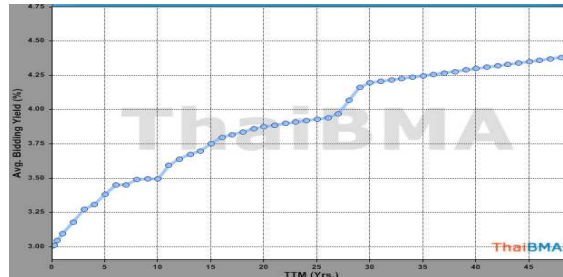
Source: Bloomberg

ผลตอบแทนพันธบัตรรัฐบาลไทยปรับเพิ่มขึ้น จากแรงเก็งกำไรในตลาดหุ้นไทย โดยนักลงทุนต่างชาติกลับมาซื้อสุทธิเป็นครั้งแรกในรอบ 3 วันทำการ 3.6 พันล้านบาท

- ตลาดพันธบัตรในประเทศ: ผลตอบแทนพันธบัตรรัฐบาลไทยปรับเพิ่มขึ้น จากแรงเก็งกำไรในตลาดหุ้นไทย หลังบรรยากาศการลงทุนในสินทรัพย์เสี่ยงเป็นบวกมากขึ้น ขณะที่เม็ดเงินบางส่วนไหลเข้าพักใน safe haven โดยนักลงทุนต่างชาติกลับมาซื้อสุทธิ 3,617 ล้านบาท จากวันก่อนหน้าที่ขายสุทธิ 4,859 ล้านบาท ทำให้สถานะซื้อสุทธิ YTD ลดลงสู่ระดับ 603,433 ล้านบาท

Term	Yield	Change (bps)
1 Month	2.92798	+0.87
3 Month	2.98537	0
6 Month	3.01149	+1.00
3 Year	3.2251	+4.24
5 Year	3.33487	+3.42
7 Year	3.4358	+3.11
10 Year	3.4897	+0.69

Thailand : Government Bond Yield Curve



Source: ThaiBMA

Thai Baht Implied Interest Rate Movement

Term	20/08/12	17/08/12	16/08/12	15/08/12	14/08/12	10/08/12
2 Day	2.97	2.91	2.86	2.86	2.90	2.64
1 Week	2.85	2.84	2.83	2.85	2.82	2.72
1 Month	2.81	2.72	2.78	2.77	2.77	2.71
2 Month	2.74	2.81	2.78	2.73	2.77	2.77
3 Month	2.87	2.82	2.80	2.79	2.77	2.75
6 Month	2.90	2.82	2.84	2.83	2.81	2.78
9 Month	3.00	2.94	2.92	2.90	2.86	2.85
12 Month	3.10	3.04	3.02	3.01	3.00	2.96

Source: BOT

ความเสี่ยงในเอเชียลดลงต่อเนื่อง

- ความเสี่ยงของประเทศไทยลดลงเป็นวันที่ 3: CDS Spread ของประเทศไทย อายุ 5 ปี ปิดที่ 122.57bps จากวันก่อนหน้าที่ 123.85bps ขณะที่ CDS Spread ของจีน อายุ 5 ปี ลดลงเช่นกัน ปิดที่ 95.80bps จากวันก่อนหน้า 97.00bps

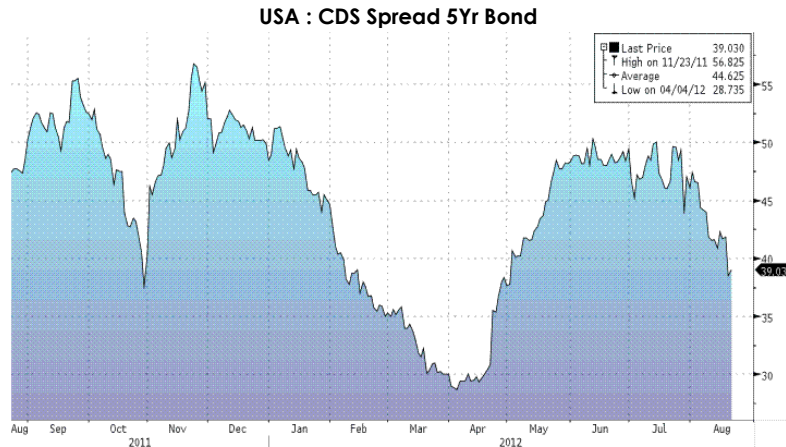
Thailand : CDS Spread 5Yr Bond



Source: Bloomberg

ความเสี่ยงสหรัฐฯ เพิ่มขึ้นเป็นวันแรกในรอบ 4 วันทำการ

▲ CDS Spread ของสหรัฐฯ เพิ่มขึ้นสวนทางกับความเสี่ยงทั่วโลก: CDS Spread อายุ 5 ปีของสหรัฐฯ ปิดที่ 39.03bps จากวันก่อนหน้า 38.50bps



Source: Bloomberg

ภาวะตลาดหุ้น – ตลาดตราสารหนี้ที่สำคัญ

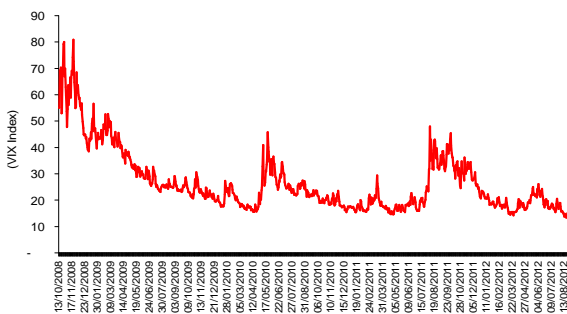
ตลาดหุ้นดาวโจนส์ปรับตัวลงวันที่ 2 ติดต่อกัน แม้ว่าตลาดจะปรับตัวขึ้นในช่วงแรก หลังผลการประมูลพันธบัตรสเปนออกมาดี แต่นักลงทุนเลือกขายทำกำไร หลังตลาดปรับตัวขึ้นติดต่อกันแล้ว 7 สัปดาห์

ตลาดต่างประเทศ:

▼ DJIA ปรับตัวลงวันที่ 2 ติดต่อกัน : ตลาดหุ้นดาวโจนส์ปรับตัวลง 68.06 จุด หรือ -0.51% ปิดที่ 13,203.58 จุด ปรับตัวลงวันที่ 2 ติดต่อกัน จากแรงขายทำกำไร หลังตลาดหุ้นปรับตัวขึ้นต่อเนื่องแล้วเป็นสัปดาห์ที่ 7 ติดต่อกัน ส่งผลให้ Upside ในช่วงสั้นเริ่มจำกัด แม้ว่าตลาดจะปรับตัวขึ้นในช่วงแรกของการซื้อขาย หลังผลการประมูลพันธบัตรสเปนออกมาดี โดยพันธบัตรระยะสั้นอายุ 12 เดือน มี Yield ลดลงเหลือ 3.07% จากครั้งก่อนหน้าที่ 3.91% และ พันธบัตรระยะสั้นอายุ 18 เดือน มี Yield ลดลงเหลือ 3.34% จากครั้งก่อนหน้าที่ 4.2% โดยตลาดรอดูผลการประชุมสำคัญของผู้นำยุโรปในสัปดาห์นี้ ได้แก่ เยอรมัน – ฝรั่งเศส ในวันที่ 23 ส.ค., กรีซ – เยอรมัน ในวันที่ 24 ส.ค. และ กรีซ – ฝรั่งเศส ในวันที่ 25 ส.ค. ขณะที่ VIX Index เพิ่มขึ้น +7.2% ปรับตัวขึ้นเป็นวันที่ 2 ติดต่อกัน เป็น 15.02 จุด

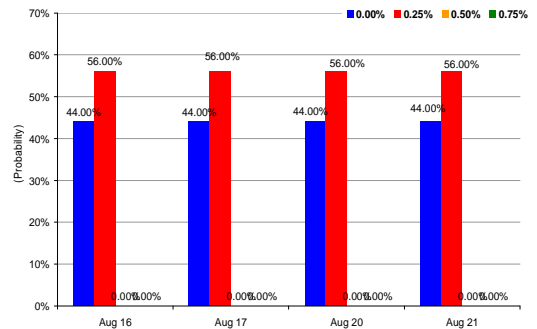
▲ กระแสเงินทุนเข้าสู่ Safe Haven: ผลตอบแทนพันธบัตรสหรัฐฯปรับลดลง จากความกังวลต่อแนวทางการแก้ปัญหาวิกฤตหนี้ยุโรป โดยนักลงทุนรอดูผลการประชุมสำคัญของบรรดาผู้นำอยู่ในช่วงสุดสัปดาห์ ทำให้อุปสงค์ต่อ safe haven เพิ่มขึ้น โดยอัตราผลตอบแทนพันธบัตรอายุ 10 ปี ปรับลดลง 0.9bps ปิดที่ระดับ 1.796% อัตราผลตอบแทนพันธบัตรอายุ 30 ปี ปรับลดลง 2.3bps ปิดที่ 2.896% ขณะที่อัตราผลตอบแทนพันธบัตรอายุ 2 ปี ปรับเพิ่มขึ้น 0.4bps ปิดที่ระดับ 0.290% โดยในสัปดาห์นี้ไม่มีการเปิดประมูลพันธบัตรสหรัฐฯแต่อย่างใด

VIX Index



Source: Bloomberg

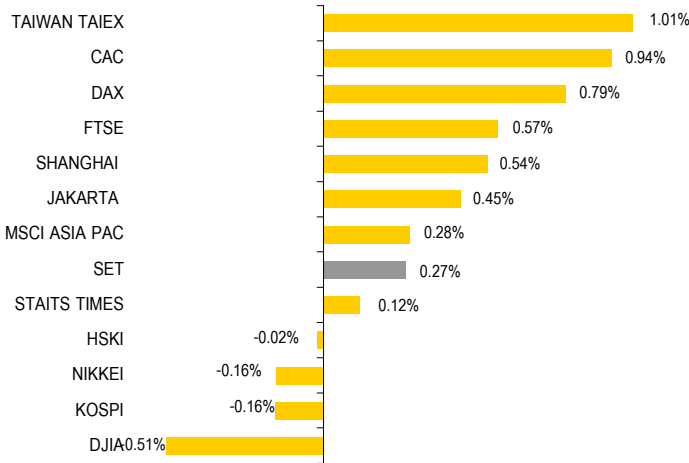
Fed Fund Rate Futures



Source: Bloomberg

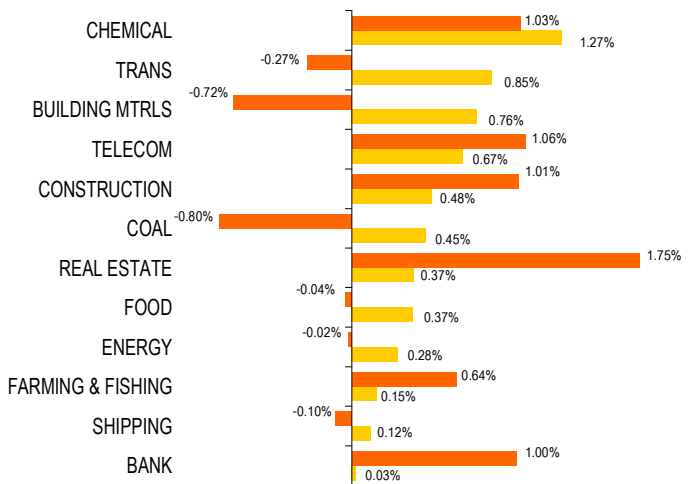
Asian's Equity Market Wrap

World Stock Market Movement



Update: Aug 22 @ 7.30 Source: Bloomberg

ASIA PACIFIC VS THAILAND SECTORAL



Update: Aug 22 @ 7.30 Source: Bloomberg Asia Pac Thailand

NIKKEI **9,156.92** **-0.2%**

Key Factors

ปิดลบเป็นวันแรกในรอบ 4 วันทำการ เนื่องจาก

- ผู้นำเยอรมันแสดงท่าทีไม่เห็นด้วยกับการที่ ECB จะเข้าซื้อพันธบัตรอย่างไม่จำกัดวงเงิน ส่งผลให้ Roland Corp. -2.1%, Brother Industries -1.5%
- ปิดลบในกรอบจำกัดจากความคาดหวังการฟื้นตัวของตัวเลขภาคอสังหาริมทรัพย์และยอดสั่งซื้อสินค้าคงทนในเดือน ก.ค. ของสหรัฐฯ ส่งผลให้ Funai Electric +2.4%, Fuji Heavy Industries +1.1%
- หุ้นของกิจการที่เกี่ยวข้องกับ Apple ปรับตัวขึ้น หลัง Market Value ของ Apple สูงถึง US\$6.24 แสนล้าน โดย Foster Electric +1.7%, Softbank +1.4%
- Citigroup Inc. ปรับลดราคาเป้าหมายของหุ้นกลุ่มขนส่ง ส่งผลให้ Mitsui O.S.K. -2.7%, Kawasaki Kisen -1.8%, Nippon Yusen -1.1%

HANG SENG **20,100.09** **-0.0%**

Key Factors

ปิดลบเป็นวันที่ 2 ติดต่อกัน เนื่องจาก

- PBOC ประกาศอัดฉีดเงินเข้าสู่ระบบโดยใช้มาตรการ money-market operations เพื่อกระตุ้นเศรษฐกิจ ส่งผลให้ China Minsheng Banking +1.8%, ICBC +0.5%, Bank of Communications +0.4%
- ขณะที่นักลงทุนยังคงกังวลต่อการแก้ปัญหาวิกฤตหนี้สินยุโรป ส่งผลให้ตลาดแกว่งตัวผันผวน
- Gome Electrical Appliances +14.0% หลังมีรายงานระบุเงินอาจใช้นโยบายใหม่เพื่อกระตุ้นการใช้จ่ายของผู้บริโภค
- PICC Property and Casualty บริษัทประกันภัยที่ใหญ่ที่สุดของจีน +7.3% หลังรายงานกำไรใน 1H55 ขยายตัวถึง 24% สู 6.53 พันล้านหยวน
- Cnooc Ltd. -3.0% หลังรายงานกำไรใน 1H55 หดตัว 19% และต่ำกว่าที่ตลาดคาด

SHANGHAI **2,118.27** **+0.5%**

Key Factors

ปรับเพิ่มขึ้นมากสุดในรอบ 1 สัปดาห์ เนื่องจาก

- PBOC อัดฉีดเงินเข้าสู่ระบบเพื่อเสริมสภาพคล่อง กอปรกับคาดการณ์การกระตุ้นเศรษฐกิจของรัฐบาลท้องถิ่น นำโดย Chongqing Ganjiu +10.0%
- Chongqing Road & Bridge +6.1% หลังสำนักข่าวซินหัวรายงานว่ารัฐบาลท้องถิ่นมีแผนจะใช้มาตรการกระตุ้นการลงทุนภาคอุตสาหกรรมถึง 1.5 ล้านล้านหยวนใน 5 ปี
- หุ้นกลุ่มสินค้าอุปโภคบริโภคปรับเพิ่มขึ้น หลัง Economic Information Daily รายงานว่าจีนอาจออกมาตรการใหม่เพื่อกระตุ้นการบริโภค โดย Kweichow Moutai +1.4%, Wuliangye Yibin +1.3%

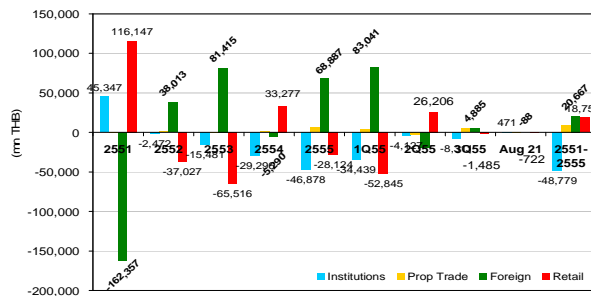
SET INDEX ปิดบวกเป็นวันที่ 2 ติดต่อกัน ทะลุ 1230

SET+MAI	Latest	Prior date	YTD
Institute	471.25	-904.39	-46,877.66
Prop	338.57	688.80	6,114.06
Foreigner	-87.70	-153.89	69,635.01
Retail	-722.12	369.48	-28,123.76

ตลาดในประเทศ

- SET INDEX ปิดบวกเป็นวันที่ 2 ติดต่อกัน ทะลุ 1230: หลังผลการประชุมขายพันธบัตรสเปนออกมาดีกว่าคาด โดยอัตราดอกเบี้ยลดลงจากครั้งก่อน และประมูลขายได้เต็มวงเงินสูงสุด เป็นปัจจัยบวกตลาดหุ้นยุโรป ส่งผลบวกต่อบรรยากาศการลงทุนในตลาดหุ้นไทยช่วงบ่าย ปิดตลาดดัชนีอยู่ที่ระดับ 1232.29 จุด เพิ่มขึ้น 3.29 จุด หรือ +0.27% มูลค่าการซื้อขายเบาบางที่ 2.96 หมื่นลบ.
- นักลงทุนต่างชาติขายสุทธิเป็นวันที่ 4 ติดต่อกัน: ด้วยมูลค่า 88 ลบ.จากวันก่อนหน้าที่ยขายสุทธิคิดเป็นมูลค่า 154 ลบ. ส่งผลให้ YTD เป็นซื้อสุทธิลดลงอยู่ที่ 6.96 หมื่นลบ.
- นักลงทุนสถาบันในประเทศซื้อสุทธิเป็นวันที่ 3 ในรอบ 4 วันทำการ: ด้วยมูลค่า 471 ลบ.จากวันก่อนหน้าที่ยซื้อสุทธิ 904 ลบ.ส่งผลให้ YTD เป็นขายสุทธิลดลงอยู่ที่ระดับ 4.69 หมื่นลบ. นักลงทุนบริษัทหลักทรัพย์(Prop Trade) ซื้อสุทธิเป็นวันที่ 3 ติดต่อกัน คิดเป็นมูลค่า 339 ลบ.
- หุ้นกลุ่มอสังหาฯและธนาคารปรับตัวขึ้น:
 - กลุ่มอสังหาฯ +1.9%: AMATA +3.6%, CPN +3.5%, SPALI +3.2%, BLAND +2.1%, LH +2.5%
 - กลุ่มธนาคาร +1.0%: KTB +3.0%, TMB +1.9%, BBL +1.0%, KBANK +0.6%, SCB +0.3%
 - กลุ่มปิโตรเคมี +0.9%: IVL +1.7%, VNT +1.6%, PTTGC +0.4%
 - กลุ่มพลังงาน +0.0%: GUNKUL +8.2%, TOP +1.1%, ESSO +0.9% ส่วน PTT -0.3%, PTTEP -0.3%
 - ส่วนกลุ่ม ICT -0.3%: ADVANC -1.9%, JMART -0.6% ส่วน DTAC +2.4%, INTUCH +1.1%
- นักลงทุนต่างชาติ Long สุทธิใน SET50 Futures เป็นวันที่ 3: อีก 409 สัญญา รวม 3 วันทำการ Long สุทธิ 1,513 สัญญา น่าจะเป็นการเปิดสถานะ Long ต่อเนื่อง เพราะ S50U12 ปิดต่ำกว่า SET50 Index เหลือเพียง 2.77 จุด จากวันก่อนหน้า Discount รว 4.85 จุด ทำให้ YTD เป็น Long สุทธิเพิ่มขึ้นเป็น 11,422 สัญญา

Customer Type Breakdown in SET&MAI



Source: SET SMART

ภาวะราคาสินค้าโภคภัณฑ์

ราคาน้ำมันดิบตลาด NYMEX, BRENT และ DUBAI ปรับตัวขึ้น หลังผลการประมูลพันธบัตรสเปนออกมาดี และความคาดหวังเชิงบวกว่า ECB จะออกมาตรการแก้ไขปัญหาหนี้สินยุโรปเพิ่มเติม

ราคาทองคำปรับตัวขึ้นวันที่ 5 ติดต่อกัน

BDI ยังปรับตัวลงเป็นวันที่ 31 ติดต่อกัน

ราคาถั่วเหลืองทำระดับสูงสุดใหม่ จากความกังวลต่อภาวะอากาศแห้งแล้งในสหรัฐฯ

และราคาถ่านหินลว่งหน้าปรับตัวขึ้นทั้ง 3 ตลาดเป็นครั้งแรกในรอบ 3 วัน

- ▲ **ราคาน้ำมันดิบ NYMEX ปรับตัวขึ้น** : ราคาน้ำมันดิบ NYMEX ส่งมอบเดือน ก.ย. 2555 ปิดที่ US\$96.84/barrel เพิ่มขึ้น US\$0.58/barrel หรือ +0.60% dod จากวันก่อนหน้าที่ US\$96.26/barrel แต่ทรงตัวเช้าวันที่ US\$96.83/barrel จากปัจจัยสำคัญที่มีผลกระทบได้แก่
 1. ผลการประมูลพันธบัตรสเปนออกมาดี โดยพันธบัตรระยะสั้นอายุ 12 เดือน มี Yield ลดลงเหลือ 3.07% จากครั้งก่อนหน้าที่ 3.91%
 2. และ พันธบัตรระยะสั้นอายุ 18 เดือน มี Yield ลดลงเหลือ 3.34% จากครั้งก่อนหน้าที่ 4.2%
 3. ขณะที่นักลงทุนยังคงคาดหวังเชิงบวกว่า ECB จะออกนโยบายเพิ่มเติมเพื่อแก้ไขปัญหานี้ในยุโรปในการประชุมวันที่ 6 ก.ย.
 4. EIA จะรายงานตัวเลขสต็อกน้ำมันดิบในวันนี้ โดยตลาดคาดว่าสต็อกน้ำมันดิบจะเพิ่มขึ้น 1 แสนบาร์เรล
- ▲ **ราคาน้ำมันดิบ BRENT ปรับตัวขึ้นในรอบ 3 วัน** : ปิดที่ US\$114.90/barrel เพิ่มขึ้น US\$1.20/barrel หรือ +1.06% dod จากวันก่อนหน้าที่ US\$113.70/barrel
- ▲ **ราคาน้ำมันดิบ DUBAI ปรับตัวขึ้นในรอบ 4 วัน** : ปิดที่ US\$111.54/barrel เพิ่มขึ้น US\$1.04/barrel หรือ +0.94% dod จากวันก่อนหน้าที่ US\$111.50/barrel
- ▲ **ราคาทองคำ COMEX ปรับตัวขึ้นวันที่ 5 ติดต่อกัน** : ราคาทองคำ COMEX ส่งมอบเดือน ธ.ค. 2555 ปิดที่ US\$1,642.90/ounce เพิ่มขึ้น US\$19.90/ounce หรือ +1.23% dod จากวันก่อนหน้าที่ US\$1,623.00/ounce ปรับตัวขึ้นวันที่ 5 ติดต่อกัน จากแรงเก็งกำไรว่า ECB จะออกมาตรการเพิ่มเติมเพื่อแก้ไขปัญหานี้ในยุโรป
- ▼ **BDI ปรับตัวลงวันที่ 31 ติดต่อกัน** : ปิดที่ 709 จุด ลดลง 2 จุด จากวันก่อนหน้าที่ 711 จุด
- ▼ **WTI Crack ลดลง** : ปิดที่ US\$28.39/barrel ลดลง -11.8% dod
- **ราคาขงตลาด Future ทองคำ** : ราคาขงตลาดญี่ปุ่น ปิดที่ 220.30 เยน / กิโลกรัม เพิ่มขึ้น +0.41% dod จากวันก่อนหน้าที่ 219.40 เยน / กิโลกรัม เคลื่อนไหวทรงตัว เนื่องจากขาดปัจจัยบวกใหม่ในการลงทุน
- ▲ **ราคาฝ้าย ปรับตัวขึ้นวันที่ 3 ติดต่อกัน** : ราคาฝ้ายลว่งหน้าตลาดนิวยอร์ก ปิดที่ US\$0.77/ปอนด์ เพิ่มขึ้น +3.30% dod จากวันก่อนหน้าที่ US\$0.74/ปอนด์ ปรับตัวขึ้นวันที่ 3 ติดต่อกัน จากแรงเก็งกำไรว่าภาวะอากาศแห้งแล้งในสหรัฐฯ จะส่งผลให้ผลผลิตฝ้ายเพิ่มขึ้นน้อยกว่าคาดการณ์เดิม
- ▲ **ราคาถั่วเหลืองตลาด CBOT ทำระดับสูงสุดใหม่** : ราคาถั่วเหลือง ตลาด CBOT ส่งมอบเดือน พ.ย. 2555 ปิดที่ US\$17.32/bushel เพิ่มขึ้น +2.91% dod จากวันก่อนหน้าที่ US\$16.83/bushel ปรับตัวขึ้นวันที่ 3 ติดต่อกัน และทำระดับสูงสุดใหม่ จากความกังวลต่อภาวะอากาศแห้งแล้ง และคาดว่าจะส่งผลให้ผลผลิตถั่วเหลืองในเขตมิดเวสต์ต่ำกว่าคาด
- ▼ **ราคาน้ำตาล NYMEX ปรับตัวลงในรอบ 3 วัน** : ราคาน้ำตาลตลาด NYMEX ส่งมอบเดือน ส.ค. 2555 ปิดที่ 19.78 เซนต์/ปอนด์ ลดลง -3.51% dod จากวันก่อนหน้าที่ 20.50 เซนต์/ปอนด์ ปรับตัวลงในรอบ 3 วัน จากแนวโน้ม Supply ส่วนเกินของผลผลิตน้ำตาลในตลาดโลก
- ▲ **ราคาถ่านหินลว่งหน้าปรับตัวขึ้นทั้ง 3 ตลาด**
 1. ราคาถ่านหินลว่งหน้าในตลาด Rotterdam ส่งมอบเดือน ส.ค. 2555 ปิดที่ US\$95.15/ตัน เพิ่มขึ้น +1.49% dod จากวันก่อนหน้าที่ US\$93.75/ตัน
 2. ราคาถ่านหินลว่งหน้าในตลาด Richard Bay ส่งมอบเดือน ส.ค. 2555 ปิดที่ US\$89.55/ตัน เพิ่มขึ้น +0.17% dod จากวันก่อนหน้าที่ US\$89.40/ตัน
 3. ราคาถ่านหินลว่งหน้าในตลาด Newcastle ส่งมอบเดือน ส.ค. 2555 ปิดที่ US\$91.95/ตัน เพิ่มขึ้น +1.21% dod จากวันก่อนหน้าที่ US\$90.85/ตัน

NYMEX Crude Futures



Source: Bloomberg

COMEX Gold Future



Source: Bloomberg

การเคลื่อนไหวของอัตราแลกเปลี่ยนที่สำคัญ

**นักค้าเงินต่างประเทศขายดอลลาร์สหรัฐฯ เข้า
เก็งกำไรในเงินยูโรมากขึ้น**

▲ **ค่าเงินยูโรขยับขึ้นอย่างโดดเด่นกว่า 1% dod เทียบกับดอลลาร์สหรัฐฯ:** ทำระดับสูงสุดระหว่างการซื้อขาย US\$1.2471/euro สูงสุดในรอบ 7 สัปดาห์ หลังมีข่าวว่า ECB อาจดำเนินการในเร็ว ๆ นี้เพื่อลดต้นทุนการกู้ยืมของสเปน และอิตาลี ซึ่งจะช่วยคลายความกังวลต่อวิกฤติในยุโรป

1. Yen/US\$: ค่าเงินเยนเมื่อเทียบกับดอลลาร์สหรัฐฯ ปิดต่ำกว่า Yen 80/US\$ เป็นวันที่ 42 ปิดที่ 79.28 เยน/US\$ แข็งค่าเป็นวันที่ 2 อีก 0.21% dod ล่าสุดเช้าวันนี้ ค่าเงินเยนแข็งค่าอีก ซื้อขายที่ Yen79.20 /US\$
2. US\$/Euro: เงินยูโรเทียบกับดอลลาร์สหรัฐฯ ปิดยืนเหนือ US\$1.24/euro เป็นวันแรกในรอบ 34 วัน ทำการ มาอยู่ที่ US\$1.2471/euro แข็งค่าเป็นวันที่ 2 มากถึง 1.05% dod ล่าสุดเช้านี้ ค่าเงินยูโรอ่อนค่าลงเล็กน้อย ซื้อขายที่ US\$1.2466/euro
3. US\$/GBP: เงินปอนด์อังกฤษเทียบกับดอลลาร์สหรัฐฯ แข็งค่าเป็นวันที่ 2 อีก 0.47% dod ปิดที่ US\$1.5781/GBP แม้ว่าอังกฤษจะรายงานการขาดดุลงบประมาณ สวนทางกับที่ตลาดคาดการณ์ก็ตาม ล่าสุดเช้าวันนี้เงินปอนด์อ่อนค่าลงเล็กน้อย ซื้อขายที่ US\$1.5774/GBP
4. THB/US\$: ค่าเงินบาท on shore วานนี้ แข็งค่าเป็นวันที่ 2 อีก 0.22% dod ปิดที่ 31.41 บาท/US\$ เพราะทิศทางค่าเงินดอลลาร์สหรัฐฯ อ่อนค่าเมื่อเทียบกับสกุลเงินหลัก แม้ว่าเงินทุนต่างชาติชะลอการลงทุนในตลาดเงินและตลาดหุ้นไทย ล่าสุดเช้าวันนี้ค่าเงินบาททรงตัว ซื้อขายที่ 31.42 บาท/US\$

(เวลา 7.39 น.)

Thai Baht – US Dollar




Source: Bloomberg

US Dollar Index



Source: Bloomberg

 **ปัจจัยที่ต้องติดตามในสัปดาห์นี้**

	วันที่ประกาศ	Previous	Consensus	ตัวเลขจริง
ปัจจัยภายนอกประเทศ				
ดัชนีราคาผู้ผลิตเดือน ก.ค. ของเยอรมัน	วันที่ 17 ส.ค.	-0.4% mom	0.3% mom	0.0% mom
ดุลบัญชีเดินสะพัดเดือน มิ.ย. ของอียู		-EUR3.2 bn	-	+EUR15.7bn
ดุลการค้าเดือน มิ.ย. ของอียู		EUR7.1 bn	EUR9.5 bn	EUR14.9bn
ดัชนี Consumer Sentiment เดือน ส.ค. ของสหรัฐฯ		72.3	72.2	73.6
ดัชนีชี้นำเศรษฐกิจเดือน ก.ค. ของสหรัฐฯ		-0.40%mom	0.20% mom	0.40% mom
ดัชนีชี้นำเศรษฐกิจเดือน มิ.ย. ของญี่ปุ่น	วันที่ 20 ส.ค.	92.6	-	93.2
ผลผลิตภาคการก่อสร้างเดือน มิ.ย. ของอียู		0.1% mom	-	-0.5% mom
ดุลการค้าเดือน ก.ค.ของญี่ปุ่น	วันที่ 22 ส.ค.	JPY60.3 bn	-JPY217.0 bn	-JPY517.4bn
ยอดการส่งออกเดือน ก.ค.ของญี่ปุ่น		-2.3 yoy	-2% yoy	-8.1% yoy
ยอดการนำเข้าเดือนก.ค.ของญี่ปุ่น		-2.2% yoy	3% yoy	2.1% yoy
ยอดขายบ้านมือสองเดือน ก.ค.ของสหรัฐฯ		-5.4% mom	3% mom	
ดัชนี HSBC PMI ภาคการผลิตเดือน ส.ค.ของจีน	วันที่ 23 ส.ค.	49.3	-	
รายงานการประชุมเฟด		-	-	
ยอดการส่งออกใน 2Q55 ของเยอรมัน		1.7% qoq	-	
ตัวเลข GDP ใน 2Q55 ของเยอรมัน		0.3% qoq	-	
ดัชนี PMI Manufacturing เดือน ส.ค. ของเยอรมัน		43	-	
ดัชนี PMI Composite เดือน ส.ค. ของอียู		46.5	-	
ดัชนี PMI Manufacturing เดือน ส.ค. ของอียู		44	-	
ยอดขอสวัสดิการว่างงานครั้งแรกรายสัปดาห์ของสหรัฐฯ		-	-	
ดัชนีความเชื่อมั่นผู้บริโภคเดือน ส.ค. ของอียู		-21.5	-	
ดัชนีราคาที่อยู่อาศัยเดือน มิ.ย. ของสหรัฐฯ		0.8% mom	-	
ยอดขายบ้านใหม่เดือน ก.ค. ของสหรัฐฯ		-8.4% mom	3.4% mom	
ตัวเลข GDP ใน 2Q55 ของอังกฤษ	วันที่ 24 ส.ค.	-0.7% qoq	-	
ยอดการส่งออกใน 2Q55 ของอังกฤษ		-1.7% qoq	-	
ยอดสั่งซื้อสินค้าคงทนเดือน ก.ค. ของสหรัฐฯ		1.3% mom	1.6% mom	
ปัจจัยภายในประเทศ				
ตัวเลข GDP ใน 2Q55 ของไทย	วันที่ 20 ส.ค.	0.3% yoy	3% yoy	4.2% yoy
ยอดการส่งออกเดือน ก.ค.ของไทย	วันที่ 22 ส.ค.	-4.24% yoy	-3.75% yoy	
ยอดการนำเข้าเดือน ก.ค.ของไทย		2.58% yoy	10.7% yoy	
ดุลการค้าเดือน ก.ค.ของไทย		-US\$546 mn	-US\$82 mn	

ที่มา: Bloomberg, ธปท., SET

ข้อมูลแบบรายงานการเปลี่ยนแปลงการถือหลักทรัพย์ของผู้บริหาร (แบบ 59-2)
ประจำวันที่ 21 ส.ค. 2555

ชื่อบริษัท	ชื่อผู้บริหาร	ประเภทหลักทรัพย์	วันที่ได้มา/ จำหน่าย	จำนวน	ราคา	วิธีการได้มา/ จำหน่าย
BGH	ปราเสริฐ ปราสาททองโอสถ	หุ้นสามัญ	17/08/2555	20,000	99.75	ซื้อ
BGH	ปราเสริฐ ปราสาททองโอสถ	หุ้นสามัญ	20/08/2555	100,000	100.9	ซื้อ
QLT	ชาบุญณรงค์ ทิชนิพนธ์	หุ้นสามัญ	20/08/2555	60,000	8	ขาย
SPPT	ประวิทย์ ศรีสุดโต	หุ้นสามัญ	17/08/2555	50,000	4.88	ขาย
SPPT	ไมตรี ตั้งชนกกุล	หุ้นสามัญ	17/08/2555	200,000	4.85	ขาย
TICON	พีระพัฒน์ ศรีสุคนธ์	หุ้นสามัญ	17/08/2555	10,000	12.7	ซื้อ
TMW	ไพฑูริย์ กัลดิเชียว	หุ้นสามัญ	17/08/2555	10,000	36	ขาย
TUF	พีระศักดิ์ บุญมีโชติ	หุ้นสามัญ	17/08/2555	5,000	70.5	ซื้อ
TWFP	โฮ กวง ปิง	หุ้นสามัญ	17/08/2555	1,400	190	ขาย
TWFP	โฮ กวง ปิง	หุ้นสามัญ	20/08/2555	3,000	191	ขาย
NKI	นิพล ตั้งจิรวงษ์	หุ้นสามัญ	16/08/2555	1,000	58	ขาย
PJW	เอกชัย นิตยาเกษตรวัฒน์	หุ้นสามัญ	20/08/2555	100,000	4.62	ขาย
PRANDA	ปราณี คุณประเสริฐ	หุ้นสามัญ	17/08/2555	50,000	7	ขาย
PRANDA	ปราณี คุณประเสริฐ	หุ้นสามัญ	20/08/2555	100,000	7	ขาย
PRANDA	ปราณี คุณประเสริฐ	หุ้นสามัญ	21/08/2555	100,000	7.05	ขาย
UV	ปรารภณา อุดมสิน	หุ้นสามัญ	16/08/2555	200,000	3.11	ขาย
UV	ปรารภณา อุดมสิน	หุ้นสามัญ	20/08/2555	62,000	3.57	ขาย
UV	อรฤดี ณ ระนอง	หุ้นสามัญ	17/08/2555	1,000,000	3.52	ขาย
IRC	พรทิพย์ เศรษฐีวรรณ	หุ้นสามัญ	17/08/2555	8,200	12.6	ซื้อ
IRC	พรทิพย์ เศรษฐีวรรณ	หุ้นสามัญ	20/08/2555	1,300	12.6	ซื้อ

Street Talks



EGCO รุกลงทุนอาเซียนธุรกิจพลังงานครบวงจร (ทันหุ้น)

EGCO สยายปีกธุรกิจพลังงานครบวงจรในอาเซียน 5-6 โครงการ ผู้บริหาร "สหัฐ ประทักษ์นุกุล" แย้มปลายปีมีแผนขยายกำลังผลิตโรงไฟฟ้าเคซอน 500 เมกะวัตต์ และบุกกัมพูชาเหมือนถ่านหินในอินโดนีเซียปลายปี แถมยังปูทางลงทุนเพิ่มในอนาคต

อ่านข้อมูลเพิ่มเติมจากบทวิเคราะห์ฉบับวันนี้ จากลิงก์ <http://kelive.kimeng.co.th/>

ROJNA ยัมต่างชาติรุมซื้อที่ครึ่งหลังเจ็งยอดอิน 700 ไร่ (ทันหุ้น)

ROJNA เนื้อหอม ลูกคำรายใหญ่ญี่ปุ่นเจรจาซื้อที่ดินกว่า 50% ผู้บริหาร "อมรา เจริญกิจวัฒน์กุล" เผยแผนงานครึ่งหลังอินที่ดิน 700 ไร่มูลค่ารวมกว่า 2,200-2,300 ล้านบาท พร้อมส่องแนวโน้มเติบโต เล็งหาที่ดินแปลงใหม่ไว้รองรับตีมาตรฐานดีใหม่เทียบ

FOCUS วอลุ่มไหลบ่าพุ่ง26% เขียนเคาะจุดวัดใจด้าน4.30บ. (ทันหุ้น)

FOCUS วอลุ่มทะลักปิดกระชูด 26.45% ด้านโบรกเกอร์ ส่งกราฟด้าน 4.30 บาท ฟากผู้บริหารตะลุยเก็บงานเพิ่ม 400 ล้านบาท เสริมแบ็กล็อกในมือ จากตอนนี้ที่มีเกือบ 1 พันล้านบาทกินยาวถึงปี 2557 พร้อมบักธงปีนี้รายได้ตามนัด 800 ล้านบาท อานิสงส์รับเหมานูมโปรเจกต์คอนโดหุน

ซีพีแก้วงานสายสีเขียวจาก CK มูลค่ากว่า 440 ล้าน การันตีรายได้ปีนี้แตะ 20% (ข่าวหุ้น)

SEAFCO ดีดีรับงานโครงการรถไฟฟ้าสายสีเขียว ส่วนต่อขยายไปสมุทรปราการ มูลค่างาน 440 ล้านบาท จาก ช.การช่าง แย้มครึ่งปีหลังรายได้สดใส ตั้งเป้ารายได้ทั้งปีแตะ 1.8 พันล้านบาท เติบโต 15-20% จากปีก่อน

UV ขอบอร์ดเพิ่มทุน หาเงินซื้อกิจการใหม่ เล็งซื้อหุ้น GOLD เพิ่มอีก 23% (ข่าวหุ้น)

"ยูนิเวนเจอร์" เตรียมขอบอร์ดอนุมัติเพิ่มทุนปลายเดือนนี้ ซื้อกิจการในเครือของ "เสี่ยเจริญ" โรงแรม สำนักงาน หรือ หุ้น GOLD ราคาใช้สิทธิ์ต่ำกว่ากระดาน อัตราใช้สิทธิ์ 1 หุ้นเดิมต่อ 1 หุ้นใหม่ ขณะที่มูลค่าอยู่ที่ 2.57 บาท แปลงเป็นบริษัทอสังหาริมทรัพย์เต็มตัว

ITD เซคว่างานรฟท. มูลค่าเกือบ135ล้าน ตั้งบริษัทย่อยลุยคปท. (ข่าวหุ้น)

ITD คว่างานจ้างผลิตและจัดหาสะพานเหล็ก พร้อมดัดแปลงตะม่อของ ร.ฟ.ท. มูลค่า 134.80 ล้านบาท ลุยลงทุนตั้งบริษัทย่อยขยายธุรกิจรับเหมาก่อสร้างในบังกลาเทศ และบริษัทชุดคัดแยกถ่านหินใน สปป.ลาว

BAFS ส่งชีกกำไรปีนี้สวย บักรายการพิเศษประกันน้ำท่วม-บริษัทลูกคืนหนี้ (ข่าวหุ้น)

"BAFS" แย้มกำไรปีนี้สวย หลังเตรียมบัคกำไรพิเศษประกันภัยน้ำท่วม-บริษัทลูกคืนหนี้ ปรับลดเป้ารายได้ปีนี้รอบสอง เหลือโตแค่ 1-2% หลังวิกฤติยุโรปฟื้นส่งผลกระทบต่อสินค้าโภคภัณฑ์ เตรียมงบ 500 ล้านบาท ลงทุนในอีก 2 ปีข้างหน้า สร้างถังเก็บน้ำมันเพิ่ม 1 ถัง และซื้อรถเติมน้ำมัน 4 คัน

ยอดส่งออกรถยนต์ก.ค.โตอีก 25% กว่า 9.4 หมื่นคัน ส่งออก 7 เดือน ยังโต 15.7% กว่า 5.5 แสนคัน (ข่าวหุ้น)

ผลิตขายในประเทศทะลุ 7 แสนคัน จักรยานยนต์ทะลุ 1.88 ล้านคัน อุตสาหกรรมรถยนต์ของไทยยังเติบโตได้ดีตามเป้าสำหรับปี 2555 ที่ตั้งไว้ 2.2 ล้านคัน โดยในรอบ 7 เดือนแรก มียอดส่งออกและขายในประเทศได้เกือบ 1.3 ล้านคัน และคาดการณ์ผลิตในรอบ 5 เดือนสุดท้าย จะมีปริมาณรวมอีก 1.05 ล้านคัน เป็นอย่างน้อย โดยประเมินจากกำลังการผลิตต่อเดือนที่ 2.1 แสนคัน ส่วนยอดการผลิตจักรยานยนต์ในรอบเดียวกันยังโต 1.53% ทะลุ 1.88 ล้านคันแล้ว

'อินเตอร์ไฮด์'หวังอีโคคาร์หนุนธุรกิจ (กรุงเทพธุรกิจ)

อินเตอร์ไฮด์ยืนยันเป้าหมายรายได้ปีนี้ตามเป้า โต 25-30% เผยออเดอร์หนังรองเท้าเพิ่ม 100% ส่วนปีหน้าวางเป้ารายได้โต 20-25% สูงกว่าอุตสาหกรรม หลังเตรียมแผนรวบออเดอร์บาเซอีโคคาร์

รร.เซ็นทรัลตั้งเป้าอปีทดา4พันล. (กรุงเทพธุรกิจ)

โรงแรมเซ็นทรัลพลาซา ตั้งเป้าอปีทดาอีก 4 ปีอยู่ที่ 4 พันล้านบาท ขณะที่รายได้แตะ 2 หมื่นล้านบาท หันเน้นเพิ่มสัดส่วนการบริหารโรงแรม เพื่อลดต้นทุน และมีกำไรมากกว่าลงทุนเอง ส่วนปีนี้คงเป้ารายได้ 1.4 หมื่นล้านบาท โตจากปีก่อน 20-25% เชื่อแนวโน้มครึ่งปีหลังดีกว่าปีก่อน อัตราการเข้าพักโตต่อเนื่องล่าสุด พ.ค.อยู่ที่ 64% สำรวจพบเอชเอสบีซีโผล่ถือหุ้นรับปันผลด้านมาร์เก็ตแคป 8 เดือนโต 70%

เออีซีดันเอ็นพีเอ 'กรุงไทย' ปีนี้พุ่งแตะ 1.2 หมื่นล้าน (กรุงเทพธุรกิจ)

แบงก์กรุงไทย โชว์ยอดเอ็นพีเอ 7 เดือน อยู่ที่ 7 พันล้าน และคาดทั้งปีไม่ต่ำกว่า 1.2 หมื่นล้านบาท เหตุรับอานิสงส์ เออีซี เนื่องจากนักลงทุนต้องการที่ดินและโกดังสินค้าเพื่อเตรียมการโลจิสติกส์ ทำให้เอ็นพีเอในภาคตะวันออกเฉียงเหนือ และจังหวัดที่มีพรมแดนการค้าติดกับประเทศเพื่อนบ้านได้รับความสนใจมาก

Stock Calendar (22 August)				
Monday	Tuesday	Wednesday	Thursday	Friday
20	21	22	23	24
		AIT : XD @ 1.25	AI : XD @ 0.10	BCH : XD @ 0.15
		BJC : XD @ 0.32	JUBILE : XD @ 0.30	BH : XD @ 0.60
		BKI : XD @ 2.75	MACO : XD @ 0.20	BH-P : XD @ 0.60
		BTS : ลุกหุ้นเพิ่มทุน 41,601,562 หุ้น จากการแปลงสภาพผู้ถือหุ้น @ 5.12	SMM : XW จำนวน 60,012,500 หุ้น 4:1	BLA : XD @ 0.36
		CNT : XD @ 0.10	PM : XD @ 0.12	ECL : XD @ 0.04
		CPF : XD @ 0.60	TFUND : XD @ 0.16	GLOW : XD @ 0.81
		CSL : XD @ 0.30	TLOGIS : XD @ 0.20	IHL : XD @ 0.15
		DEMCO : XD @ 0.17	TNDT : XD @ 0.10	KCAR : XD @ 0.43
		HEMRAJ : XD @ 0.04	TTCL : XD @ 0.20	KH : XD @ 0.15
		JMART : XD @ 0.22	TVD : เข้าซื้อขาย (MAI) จำนวน 376,000,000 หุ้น จาก IPO 2.10 พาร์ 0.50	LH : XD @ 0.20
		KAMART : XD @ 0.05	TVO : XD @ 0.80	LHPF : XD @ 0.19317
		NBC : XD @ 0.06		MAJOR : XD @ 0.39
		PHOL : XD @ 0.11		MINT-W4 : แจ้งใช้สิทธิ์ 24 - 30 ส.ค. 55 (1 : 1.10 @ 11.818)
		SABINA : XD @ 0.065		MK : XD @ 0.10
		SMPC : XR จำนวน 9,366,983 หุ้น 4:1 @ 10.00		GHPF : XD @ 0.182
		SWC : XD @ 0.20		QLT : XD @ 0.20
		TNITY : XD @ 0.12		SAMART : XD @ 0.20
		TPA : XD @ 2.00		ROJNA-W2 : แจ้งใช้สิทธิ์ 24 - 30 ส.ค. 55 (1 : 1.19982 @ 3.334)
		UVAN : XD @ 2.00		SENA : XD @ 0.082
				SPALI : XD @ 0.30
				TSF-W1 : แจ้งใช้สิทธิ์ 24 - 30 ส.ค. 55 (1 : 1.98315 @ 0.101)
				TSF-W2 : แจ้งใช้สิทธิ์ 24 - 30 ส.ค. 55 (1:1 @ 0.30)

Disclaimer

บทความการวิเคราะห์ฉบับนี้ จัดทำขึ้นโดย **ทีมกลยุทธ์การลงทุน** ภายใต้ฝ่ายวิจัย สำหรับนักลงทุนในประเทศ (KELIVE RESEARCH) ทั้งนี้การวิเคราะห์งานในฉบับนี้เป็นความเห็นของนักกลยุทธ์ที่ได้ประเมินตามหลักวิชาการ อันประกอบด้วย ปัจจัยพื้นฐาน – เครื่องมือด้านเทคนิค - ปัจจัยแวดล้อมที่เกิดขึ้น ณ ขณะนั้น ๆ ซึ่งอาจมีความเห็นที่ขัดแย้งกับบทวิเคราะห์ด้านปัจจัยพื้นฐาน แต่ด้วยเงื่อนไขด้านระยะเวลาการให้ความเห็นต่อการลงทุนของบทความฉบับนี้เป็นเพียงระยะสั้น 1-2 เดือน **ซึ่งอาจมีความเห็นที่ขัดแย้งกับบทวิเคราะห์ด้านปัจจัยพื้นฐาน**ที่ประเมินการลงทุนในภาพระยะยาว 12 เดือนข้างหน้า ดังนั้น จึงเป็นเรื่องสำคัญที่นักลงทุน ต้องอ่าน และทำความเข้าใจถึงประเด็นการนำเสนอบทวิเคราะห์ในเชิงกลยุทธ์ฉบับนี้

นอกจากนี้ ฝ่ายวิจัยหลักทรัพย์ ของ บมจ. หลักทรัพย์ เมย์แบงก์ กิมเอ็ง (ประเทศไทย) มี 2 ทีม คือ ฝ่ายวิจัยสำหรับนักลงทุนในประเทศ (KELIVE Research) และฝ่ายวิจัยนักลงทุนสถาบันต่างประเทศ (Kim Eng Research) อันมีเหตุผลมาจากลักษณะที่แตกต่างในด้าน ลักษณะผู้ลงทุน วัตถุประสงค์ และกลยุทธ์ ทำให้คำแนะนำ และ/หรือ ราคาเป้าหมายอาจมีความแตกต่างกัน โดย KELIVE Research มีวัตถุประสงค์ที่จะทำบทวิเคราะห์เพื่อสนับสนุนข้อมูลการลงทุนแก่นักลงทุนในประเทศ (ท่านสามารถดูรายละเอียดได้จาก <http://kelive.maybank-ke.co.th> ในขณะที่ KimEng Research สำหรับนักลงทุนสถาบันต่างประเทศ (ท่านสามารถดูรายละเอียดได้จาก www.kimengresearch.com.sg) ดังนั้น จึงเป็นเรื่องสำคัญที่นักลงทุน ต้องอ่าน และทำความเข้าใจถึงประเด็นการนำเสนอบทวิเคราะห์ในเชิงกลยุทธ์ฉบับนี้

เอกสารฉบับนี้ จัดทำขึ้นจากแหล่งข้อมูลที่ บมจ. หลักทรัพย์ เมย์แบงก์ กิมเอ็ง (ประเทศไทย) เห็นว่าน่าเชื่อถือ ประกอบกับทัศนศาสตร์ส่วนตัวของผู้จัดทำ ซึ่งมีได้หมายถึงความถูกต้องหรือสมบูรณ์ของข้อมูลดังกล่าว แต่อย่างไรก็ตาม และเอกสารนี้ได้จัดทำขึ้นเพื่อประโยชน์ในการใช้เป็นข้อมูลประกอบการตัดสินใจในการลงทุนเท่านั้น มิได้มีวัตถุประสงค์เพื่อที่จะชักชวนหรือชี้นำการซื้อขายหลักทรัพย์ใดโดยเฉพาะหรือเป็นการทั่วไปแต่อย่างใด นักลงทุนพึงใช้ข้อมูลในเอกสารฉบับนี้ ประกอบข้อมูลและความคิดเห็นอื่น ๆ รวมถึงวิจารณญาณของตนในการตัดสินใจลงทุนให้เหมาะสมในแต่ละกรณี ทั้งนี้ความเห็นที่แสดงอยู่ในเอกสารฉบับนี้เป็นความเห็นส่วนตัวของผู้จัดทำ บมจ. หลักทรัพย์ เมย์แบงก์ กิมเอ็ง (ประเทศไทย) ตลอดจนผู้บริหารและพนักงานของบริษัทไม่จำเป็นต้องเห็นพ้องกับความเห็นที่แสดงอยู่ในเอกสารฉบับนี้ด้วยแต่อย่างใด

THAI INSTITUTE OF DIRECTORS ASSOCIATION (IOD) CORPORATE GOVERNANCE REPORT RATING 2011

▲▲▲▲▲						Score Range	Number of Logo	Description
ADVANC	BMCL	ICC	PS	ROBINS	THRE	90-100	▲▲▲▲▲	Excellent
ADT	CPN	IRPC	PSL	RS	TIP	80-89	▲▲▲▲	Very Good
BAFS	CSL	KBANK	PTT	SAT	TIPCO	70-79	▲▲▲	Good
BANPU	EASTW	KK	PTTAR ***	SC	TISCO	60-69	▲▲	Satisfactory
BAY	EGCO	KTB	PTTCH ***	SCB	TKT	50-59	▲	Pass
BBL	ERW	LPN	PTTEP ***	SCC	TMB	Lower than 50	No logo given	N/A
BCP	GRAMMY	MCOT	QH	SEED	TOP	*** PTTAR and PTTCH are now PTTGC		
BKI	HEMRAJ	NMG	RATCH	SIS				
▲▲▲▲								
ACAP	BWG	GC	LANNA	NINE	S&P	SPPT	THCOM	TSTH
AF	CENDEL	GFPT	LH	NKI	SABINA	SSF	THIP	TTA
AMANAH	CGS	GLOW	LOXLEY	NOBLE	SAMCO	SSSC	TIC	TTW
AMATA	CIMBT	HANA	LRH	OCC	SCT	STA	TK	TUF
AP	CK	HMPRO	LST	OGC	SCG	STANLY	TMT	TVD
ASIMAR	CM	HTC	MACO	OISHI	SCSMG	STEC	TNITY	TYM
ASP	CPALL	IFEC	MAJOR	PB	SEAFCD	SUSCO	TNL	UAC
AYUD	CPF	INET	MAKRO	PG	SPF	SM	TOG	UMI
BEC	CSC	INTUCH	MBK	PHATRA	SICCO *	SYMC	TPC	UP
BECL	DELTA	IVL	MFC	PM	SINGER	SYNTEC	TRC	UPOIC
BFIT	DEMCO	JAS	MFEC	PR	SIRI	TASCO	TRT	UV
BH	DRT	KCE	MILL	PRANDA	SITHAI	TCAP	TRU	VNT
BIGC	DTAC	KEST **	MINT	PRG	SMT	TFD	TRUE	WACOAL
BJC	DTC	KGI	MK	PT	SNC	TFI	TSC	WAVE
BLA	ECL	KSL	MTI	PYLON	SPALI	THAI	TSTE	ZMICO
BROOK	FORTH	KWC	NBC	S&J	SPI			
BTS	GBX	L&E	NCH	** KEST is now MBKET, * SICCO has been delisted				
▲▲▲								
2S	BOL	DCC	IRC	MBAX	PHOL	SENA	TCP	TR
A	BROCK	DRACO	IRCP	M-CHAI	PICO	SHANG	TEAM	TTCL
AEONTS	BSBM	EASON	IT	MCS	PL	SIAM	TF	TTI
AFC	BTNC	EIC	ITD	MDX	POST	SIMAT	TGCI	TWFP
AGE	CCET	ESSO	JTS	MJD	PPM	SKR	THANA	TWZ
AH	CFRESH	FE	JUTHA	MOONG	PREB	SMIT	THANI	TYCN
AHC	CHARAN	FOCUS	KASET	MPIC	PRECHA	SMK	TICON	UBIS
AJ	CI	FSS	KDH	MSC	PRIN	SMM	TIW	UEC
AJT	CITY	GENCO	KH	NC	PTL	SPC	TKS	UOBKH
AJ	CMO	GFM	KKC	NEP	Q-CON	SPG	TLUXE	UPF
AKR	CMR	GL	KMC	NNCL	QLT	SST	TMD	US
APRINT	CNS	GLAND	KTC	NSI	RASA	STAR	TNH	UT
APURE	CNT	GOLD	KWH	NTV	RCI	SUC	TNPC	UVAN
AS	CPI	GUNKUL	KYE	NWR	RCL	SVDA	TOPP	VARO
ASK	CPL	GYT	LALIN	OFM	ROJNA	SWC	TPA	VBHA
BAT-3K	CRANE	HFT	LEE	PAF	RPC	SYNEX	TPAC	VNG
BGT	CSP	HTECH	LHK	PAP	SAUCE	TBSP	TPCORP	WFG
BLAND	CSR	IFS	MATCH	PATO	SCBLIF	TCB	TPIPL	WORK
BNC	CTW	ILINK	MATI	PDI	SCP	TCC	TPP	YUASA

Source: Thai Institute of Directors (IOD)

คำชี้แจง

การเปิดเผยผลการสำรวจของสมาคมส่งเสริมสถาบันกรรมการบริษัทไทย (IOD) ในเรื่องการกำกับดูแลกิจการ (Corporate Governance) นี้ เป็นการดำเนินการตามนโยบายของสำนักงานคณะกรรมการกำกับหลักทรัพย์และตลาดหลักทรัพย์ โดยการสำรวจของ IOD เป็นการสำรวจและประเมินจากข้อมูลของบริษัทจดทะเบียนในตลาดหลักทรัพย์แห่งประเทศไทย และตลาดหลักทรัพย์ เอ็มเอไอ ที่มีการเปิดเผยต่อสาธารณะ และเป็นข้อมูลที่ผู้ลงทุนทั่วไปสามารถเข้าถึงได้ ดังนั้น ผลการสำรวจดังกล่าวจึงเป็นการนำเสนอในมุมมองของบุคคลภายนอก โดยไม่ได้เป็นการประเมินการปฏิบัติ และมีได้มีการใช้ข้อมูลภายใน ในการประเมิน

อนึ่ง ผลการสำรวจดังกล่าว เป็นผลการสำรวจ ณ วันที่ปรากฏในรายงานการกำกับดูแลกิจการ บริษัทจดทะเบียนไทยเท่านั้น ดังนั้น ผลการสำรวจ อาจเปลี่ยนแปลงได้ภายหลังวันดังกล่าว ทั้งนี้ บริษัทหลักทรัพย์ เมย์แบงก์ กิมเอ็ง (ประเทศไทย) จำกัด (มหาชน) มิได้ยืนยันหรือรับรองถึงความถูกต้องของ ผลการสำรวจดังกล่าวแต่อย่างใด

สาขากรุงเทพฯ

สำนักงานใหญ่

อาคารสำนักงาน ดิ ออฟฟิศ แอท เซ็นทรัลเวิลด์
ชั้น 20-21, 24 เลขที่ 999/9 ถนนพระราม 1
แขวงปทุมวัน เขตปทุมวัน กรุงเทพฯ 10330
โทร 0-2658-6300 โทรสาร 0-2658-6301

สาขาพญาไท

125 อาคารดิโอดัสสยามพลาซ่า
ชั้น 3 ถนนพญาไท แขวงวังบูรพาภิรมย์
เขตพระนคร กรุงเทพฯ 10200
โทร 0-2225-0242 โทรสาร 0-2225-0523

สาขาเชียงใหม่

622 อาคารดิเอ็มโพเรียม ชั้น 14
ถนนสุขุมวิท แขวงคลองตัน
เขตคลองเตย กรุงเทพฯ 10110
โทร 0-2664-9800 โทรสาร 0-2664-9811

สาขาเยาวราช

215 อาคารแกรนด์ไชน่า ชั้น 4
ถนนเยาวราช แขวงสัมพันธวงศ์
เขตสัมพันธวงศ์ กรุงเทพฯ 10100
โทร 0-2622-9412 โทรสาร 0-2622-9383

สาขาบางกะปิ

เลขที่ 3105 อาคารเอ็มมาร์เก็ต พลาซ่า
ชั้น 3 ถนนลาดพร้าว แขวงคลองจั่น
เขตบางกะปิ กรุงเทพฯ 10240
โทร 02-378-1144 โทรสาร 02-378-1323

สาขาประตูน้ำ

553 อาคารเดอะพลาซ่าเดียม อาคารเอ ชั้น 14
ถนนราชปรารภ แขวงมักกะสัน
เขตราชเทวี กรุงเทพฯ 10400
โทร 0-2250-6192 โทรสาร 0-2250-6199

สาขามหาวิทยาลัยเกษตรศาสตร์ บางเขน

เลขที่ 50 ชั้น 1 อาคารการเขียนการสอน
คณะบริหารธุรกิจ มหาวิทยาลัยเกษตรศาสตร์
50 ถนนงามวงศ์วาน แขวงลาดยาว
เขตจตุจักร กรุงเทพฯ 10900
โทร 0-2579-9880 โทรสาร 0-2579-9840

สาขาต่างจังหวัด

สาขาเชียงใหม่ 1

244 อาคารสำนักงาน ชั้น 2-3
ถนนวิภาวดี ตำบลทรายขาว อำเภอเมืองเชียงใหม่
จังหวัดเชียงใหม่ 50100
โทร (053) 284-000 โทรสาร (053) 284-019

สาขาลำปาง

48/11-12 ถนนมณเฑียร
ตำบลสบตุ๋ย อำเภอเมืองลำปาง .
จังหวัดลำปาง 52100
โทร (054) 319-211 โทรสาร (054) 319-216

สาขาระยอง

180/1-2 อาคารสมาพันธ์ ชั้น 2
ถนนสุขุมวิท ตำบลเชิงเนิน
อำเภอเมืองระยอง จังหวัดระยอง 21000
โทร (038) 862-022-9 โทรสาร (038) 862-043

สาขาสมาทรสงคราม

74/27-28 ซ.บางจะเกร็ง 4
ถนนพระราม 2 ต.แม่กลอง อ.เมือง
จ.สมุทรสงคราม 75000
โทร (034) 724-062-7 โทรสาร (034) 724-068

สาขายะลา

18 ถนนสองพี่น้อง ตำบลสะเตง
อำเภอเมือง จังหวัดยะลา 95000
โทร (073) 255-493-7 โทรสาร (073) 255-498

สาขาอุบล

159 อาคารเสริมมิตร ชั้น 25
ซอยสุขุมวิท 21 ถนนเอโดง แขวงคลองเตยเหนือ
เขตวัฒนา กรุงเทพฯ 10110
โทร 0-2665-7000 โทรสาร 0-2665-7050

สาขาศรีนครินทร์

1145 หมู่ที่ 5 อาคารเอกโพลีนาทาวเวอร์ ชั้น 3
ถนนศรีนครินทร์ ตำบลลำโพงเหนือ อำเภอเมืองสมุทรปราการ
จังหวัดสมุทรปราการ 10270
โทร 0-2758-7003 โทรสาร 0-2758-7248

สาขาพิวเจอร์ พาร์ค รังสิต

94 หมู่ 2 ศูนย์การค้า พิวเจอร์พาร์ค รังสิต ห้อง 091-92
ชั้น G F.ก.พหลโยธิน ต.ประชาธิปัตย์ อ.ธัญบุรี
จ.ปทุมธานี 12130
ทีม 1 โทร. 0-2958-0592 โทรสาร 0-2958-0420
ทีม 2 โทร. 02-958-0590 โทรสาร 02-958-0590 ต่อ 400

สาขานนทบุรี

52 อาคารนิมิตพลาซ่า ชั้น 10, 11 และ 20
ถนนสีลม แขวงสุริยวงค์ เขตบางรัก
กรุงเทพฯ 10500
โทร 0-2231-2700 โทรสาร 0-2231-2349

สาขาแพ้น้ำโอสถแลนด์

5/5-6 ศูนย์การค้า แพ้น้ำโอสถแลนด์ ชั้น BF
หมู่ 7 ถนนรามอินทรา แขวงคันนายาว
เขตคันนายาว กรุงเทพฯ 10230
โทร 0-2947-5800-5 โทรสาร 0-2519-5040

สาขาอัมรินทร์

ห้องที่ 3, 3.1 ชั้น 8 อาคารอัมรินทร์พลาซ่า
เลขที่ 496-502 ถนนพหลโยธิน แขวงจตุจักร
เขตปทุมวัน กรุงเทพฯ 10330
โทร 0-2256-9373 โทรสาร 0-2256-9374

สาขามหาวิทยาลัยอัสสัมชัญ

110/1-4 อาคาร 10 ชั้น 1 เลขที่ 110/1-4
ถนนประชาชื่น แขวงทุ่งสองห้อง
เขตหลักสี่ กรุงเทพมหานคร 10210
โทร 0-2580-3673 โทรสาร 0-2580-3643

สาขาเชียงใหม่ 2

201/3 ถนนมณีต ตำบลหายยา
อำเภอเมืองเชียงใหม่
จังหวัดเชียงใหม่ 50100
โทร (053) 284-138 โทรสาร (053) 284-138

สาขาสวิทช์

137/5-6 ถนนศิริรัฐ
ตำบลในเมือง อำเภอเมือง
จังหวัดสุรินทร์ 32000
โทร (044) 531-600-3 โทรสาร (044) 519-378

สาขาระยอง 2

โครงการ TSK PARK ชั้น 1 เลขที่ 351-351/1
ถนนสุขุมวิท ตำบลเนินพระ อำเภอเมือง
จังหวัดระยอง 21000
โทร (038) 807-459 โทรสาร (038) 807-484

สาขานาคน้อย

1,3,5 ซอยจตุทิศ 3 ถนนจตุทิศ
ตำบลหาดใหญ่ อำเภอหาดใหญ่
จังหวัดสงขลา 90110
โทร (074) 346-400 โทรสาร (074) 239-509

สาขาหัวหิน

16/11 ถนนเพชรเกษม ตำบลหัวหิน
อำเภอหัวหิน ประจวบคีรีขันธ์ 77110
โทร (032) 531-193 โทรสาร (032) 531-221

สาขาภูเก็ต

56 อาคารภูเก็ต ชั้น 5 ห้อง 3/1
ถนนสีลม แขวงสุริยวงค์ เขตบางรัก
กรุงเทพฯ 10500
โทร 0-2632-8341 โทรสาร 0-2632-8395

สาขางามวงศ์วาน

30/39-50 อาคารสำนักงานเดอะมอลล์งามวงศ์วาน
ชั้น 14 ถนนงามวงศ์วาน ตำบลบางเขน
อำเภอเมืองนนทบุรี จังหวัดนนทบุรี 11000
โทร 0-2550-0577 โทรสาร 0-2550-0566

สาขาท่าพระ

99 อาคารสำนักงานเดอะมอลล์ ท่าพระ ชั้น 13
ถนนรัชดาภิเษก-ท่าพระ แขวงมุดโคโล
เขตธนบุรี กรุงเทพฯ 10600
โทร 0-2876-6500 โทรสาร 0-2876-6531

สาขาปิ่นเกล้า

7/129 อาคารเซ็นทรัลปิ่นเกล้า ชั้น 3 ห้อง 302
ถนนบรมราชชนนี แขวงอรุณอมรินทร์
เขตบางกอกน้อย กรุงเทพฯ 10700
โทร 0-2884-9847 โทรสาร 0-2884-6920

สาขาสีลม

62 อาคารนิมิต ชั้น 4
ถนนสีลม แขวงสุริยวงค์
เขตบางรัก กรุงเทพฯ 10500
โทร 0-2231-2700 โทรสาร 0-2231-2418

สาขาฟอร์จูนทาวน์

เลขที่ 5 อาคารฟอร์จูนทาวน์ ชั้นใต้ดิน
ถนนรัชดาภิเษก แขวงดินแดง
เขตดินแดง กรุงเทพฯ 10400
โทร 0-2641-0977 โทรสาร 0-2641-0966

สาขาแจ้งวัฒนะ

99/9 หมู่ที่ 2 อาคารเซ็นทรัลพลาซ่า แจ้งวัฒนะ
ออฟฟิศ ทาวเวอร์ ชั้น 14 ห้อง 1401
ถนนแจ้งวัฒนะ ตำบลบางตลาด
อำเภอปากเกร็ด จังหวัดนนทบุรี 11120
โทรศัพท์ 02-835-3283 โทร 02-835-3280

สาขานครราชสีมา

เลขที่ 1242/2 อาคารศูนย์การค้าเดอะ มอลล์ ห้อง ๒ 3
ชั้น 7 ถนนมิตรภาพ ตำบลในเมือง
อำเภอเมือง นครราชสีมา 30000
โทร. (044) 288-455
โทรสาร. (044) 288-466 และ (044) 288-696

สาขาอุบลราชธานี

191,193 ถนนอุบลราชธานี
ตำบลในเมือง อำเภอเมือง
จังหวัดอุบลราชธานี 34000
โทร (045) 265-631-8 โทรสาร (045) 265-639

สาขาจันทบุรี

351/8 ถนนท่าแฉลบ ตำบลตลาด
อำเภอเมือง
จังหวัดจันทบุรี 22000
โทร (039) 332-111 โทรสาร (039) 332-444

สาขาสราญบุรีธานี

216/3 หมู่ที่ 4 ถนนชนเกษม
ตำบลระฆังน้อย อำเภอเมืองสราญบุรีธานี
จังหวัดสราญบุรีธานี 84000
โทร (077) 205-460 โทรสาร (077) 205-475

สาขาชิดชนกสแควร์

904 อาคารชิดชนกสแควร์ ชั้น G ห้อง 1005
ถนนศรีนครินทร์ แขวงหนองบอน
เขตประเวศ กรุงเทพฯ 10260
โทร 0-2320-3600 โทรสาร 0-2320-3610

สาขาลาดพร้าว

1693 อาคารสำนักงานศูนย์การค้าเซ็นทรัลพลาซ่า ลาดพร้าว
ชั้น 11 ห้อง 905/1 ถนนพหลโยธิน แขวงลาดพร้าว
เขตจตุจักร กรุงเทพฯ 10900
โทร 0-2541-1411 โทรสาร 0-2541-1108

สาขาบางแค

275 หมู่ที่ 1 เดอะเชลล์บางแค ชั้น 8 ถนนเพชรเกษม
แขวงบางแคเหนือ เขตบางแค
เขตจตุจักร กรุงเทพฯ 10160
โทร 0-2804-4235 โทรสาร 0-2804-4251

สาขาสถาพร

10/92อาคารสารภรณ์ 2 ชั้น 7 ถนนสาทรเหนือ
แขวงสีลม เขตบางรัก
กรุงเทพมหานคร 10500
โทร5-7550-636-02 . โทรสาร 7565-636-02

สาขาเดอะ โนน

999/3 ศูนย์การค้า เดอะ โนน เนบอร์ฮู้ด เซ็นเตอร์
ชั้น 3 ถนนพระราม 9 แขวงสวนหลวง
เขตสวนหลวง กรุงเทพฯ 10250
โทร 0-2716-7816 โทรสาร 0-2716-7815

สาขายูนิเคิล เซ็นเตอร์

เลขที่ 323 อาคาร ยูนิเคิล เซ็นเตอร์ ชั้น 17
ถนนสีลม เขตบางรัก
กรุงเทพฯ 10500
โทร 0-2680-4340 โทรสาร 0-2 680-4355

สาขาอัญญา พาร์ค

เลขที่ 735/5 อัญญา พาร์ค อาคาร E ชั้น 2
ถนนศรีนครินทร์ แขวงสวนหลวง (คลองประเวศฝั่งเหนือ)
เขตสวนหลวง กรุงเทพฯ 10260
โทร. 0-2108-6300, โทรสาร 0-2108-6301

สาขาชลบุรี

57/1-2 ถนนพลาสมาดรา
ตำบลบางปลาสร้อย อำเภอเมืองชลบุรี
จังหวัดชลบุรี 20000
โทร (038) 792-479 โทรสาร (038) 792-493

สาขาสมาทรสงคราม

322/91 ถนนเอกชัย
ตำบลมหาชัย อำเภอเมืองสมุทรสาคร
จังหวัดสมุทรสาคร 74000
โทร (034) 837-410 โทรสาร (034) 837-610

สาขาภูเก็ต

22/39-40 อาคารวานิชพลาซ่า
ถนนหลวงพัทลุง ตำบลตลาดใหญ่
อำเภอเมืองภูเก็ต จังหวัดภูเก็ต 83000
โทร (076) 355-730-6 โทรสาร (076) 355-737

สาขาอุบลราชธานี

44/4 ถนนบำรุงราษฎร์ ตำบลอุบลราชธานี
อำเภออุบลราชธานี จังหวัดอุบลราชธานี 27120
โทร (037) 226-347-8 โทรสาร (037) 226-346

คำชี้แจง : เอกสารฉบับนี้จัดทำขึ้นจากแหล่งข้อมูลที่มี บมจ. หลักทรัพย์ เอ็มแบคกี ภูมิเอเซีย (ประเทศไทย) เห็นว่าน่าเชื่อถือประกอบกับที่คณะผู้บริหารและผู้จัดทำฯ มิได้มีความเห็นถึงความถูกต้องหรือสมบูรณ์ของข้อมูลดังกล่าวแต่อย่างใด และเอกสารนี้จัดทำขึ้นเพื่อประโยชน์ในการใช้เป็นการ
ข้อมูลประกอบการตัดสินใจในการลงทุนเท่านั้น มิได้มีวัตถุประสงค์เพื่อที่จะชักชวนหรือชักนำการซื้อขายหลักทรัพย์ใดโดยเฉพาะหรือเป็นการทั่วไปแต่อย่างใด นักลงทุนพึงใช้ข้อมูลในเอกสารนี้ประกอบกับข้อมูลและความเห็นอื่น ๆ และพิจารณาคุณภาพของงบการเงินการตัดสินใจลงทุนให้
เหมาะสมแก่กรณี ทั้งนี้ความเห็นที่แสดงอยู่ในเอกสารนี้เป็นความเห็นส่วนตัวของผู้จัดทำ บมจ. หลักทรัพย์ เอ็มแบคกี ภูมิเอเซีย (ประเทศไทย) ตลอดจนผู้บริหารและพนักงานของบริษัทฯ ไม่จำเป็นต้องเห็นพ้องกับความคิดเห็นที่แสดงอยู่ในเอกสารนี้ด้วยแต่อย่างใด