

รายงานดัชนีตลาดหุ้น

| | ปิด | เปลี่ยนแปลง | % |
|----------------|----------|-------------|-------|
| SET index | 1237.64 | 3.50 | 0.28 |
| SET50 | 852.17 | 3.34 | 0.39 |
| SET P/E | | 17.47 | |
| SET P/BV | | 2.16 | |
| SET Div. Yield | | 3.44% | |
| DOW | 13057.46 | -115.30 | -0.88 |
| NASDAQ | 3053.40 | -20.27 | -0.66 |

ดัชนีชี้วัดเศรษฐกิจ/ตลาดหุ้น

| | ปิด | % |
|------------------------------|--------|---------|
| เงินบาท/ดอลลาร์สหรัฐฯ | 31.20 | -0.57 |
| ดอกเบี้ยพันธบัตรสหรัฐฯ 10 ปี | 1.68 | -2.2bps |
| ราคาน้ำมันเบรนท์ (US\$) | 115.81 | -0.17 |
| ราคาน้ำมัน US WTI (US\$) | 95.87 | -1.05 |
| ราคาน้ำมันดิบดูไบ (US\$) | 113.47 | +0.44 |
| ดัชนีค่าระวางเรือ – BDI | 715 | +0.42 |
| ราคาทองคำสเปก (US\$) | 1,669 | +0.92 |

มูลค่าการซื้อขาย 34,747 ล้านบาท

| ล้านบาท | ซื้อ | ขาย | สุทธิ |
|-----------------------|--------|--------|--------|
| สถาบันในประเทศ | 2,992 | 2,962 | 30 |
| ต่างประเทศ | 5,868 | 6,915 | -1,047 |
| รายบุคคล | 21,541 | 19,673 | 1,868 |
| บัญชีบริษัทหลักทรัพย์ | 4,347 | 5,198 | -851 |

มูลค่าการซื้อขายสูงสุด รายอุตสาหกรรม

| | ล้านบาท | % | % of total |
|----------|---------|------|------------|
| Ict | 8,347 | 2.5 | 24.0 |
| Energy | 5,634 | -1.1 | 16.2 |
| Banking | 4,455 | -0.3 | 12.8 |
| Property | 4,276 | 0.1 | 12.3 |
| Comm | 3,327 | 3.6 | 9.6 |

มูลค่าการซื้อขายสูงสุด รายหลักทรัพย์

| | ปิด (บาท) | % | ล้านบาท |
|--------|-----------|------|---------|
| INTUCH | 69.50 | 1.5 | 2,582 |
| ADVANC | 217 | 3.8 | 1,668 |
| PTT | 334 | -1.5 | 1,565 |
| PTTEP | 150 | -1.3 | 1,472 |
| THCOM | 18.20 | 3.4 | 1,389 |

หุ้นเข้าซื้อขายตามเกณฑ์ Turnover List

| ชื่อหุ้น | วันที่เริ่ม | วันที่สิ้นสุด |
|----------|-------------|---------------|
| SLC | 6/8/2012 | 24/8/2012 |
| WAVE | 6/8/2012 | 24/8/2012 |
| TH | 14/8/2012 | 31/8/2012 |
| AH | 20/8/2012 | 7/9/2012 |
| LL | 20/8/2012 | 7/9/2012 |
| MLINK | 20/8/2012 | 7/9/2012 |
| FOCUS-W1 | 20/8/2012 | 7/9/2012 |

ต่างชาติขายแม้ม้าแช็ง เป็นสัญญาณลบ ทอยลดพอร์ต

KGI คาดดัชนีฯ เปิดลง แนวรับ 1,230 จุด หาจังหวะลดพอร์ตหุ้น เมื่อวานนี้ดัชนีฯ ขึ้นถึงเป้าหมาย ในระยะไตรมาส 3 ที่เรามองไว้ที่ 1,240 จุดแล้ว และปัจจัยกระตุ้นระยะสั้นลดลงหลังจากผู้กำหนดนโยบายของเฟดเสี่ยงแตกอย่างหนักเรื่องการทำ QE3 โดยเมื่อคืนนี้นายเจมส์ บูลลาร์ด ผู้ว่าสาขาเซ็นทรัล นิวยอร์ก ซึ่งว่ารายงานการประชุมเฟดที่เผยแพร่ให้ QE3 นั้นล่าช้าแล้ว และข้อมูลสหรัฐฯ ช่วงหลังๆ ดีขึ้น แต่เข้านายชาร์ลส์ อีแวนส์ ผู้ว่าชิคาโก เผยให้เห็นนโยบายการเงินผ่อนคลายและมีนโยบายใหม่ๆ ออกมามากกว่านี้ โดยอ้างถึงกรกว่างานที่ยังสูงและเงินเพื่ออยู่ในระดับต่ำ ดังนั้นภาพรวมตลาดจะไม่เล่นเรื่อง QE3 มากนักในระยะสั้น เพื่อรอความชัดเจนว่านี่จากการแถลงของนายเบน เบอร์นันเก้ ในวันที่ 31 ส.ค. นี้ ส่วนฝั่งยุโรปนั้นค่าเงินยูโรแข็งขึ้นต่อเนื่องแม้ความหวัง QE3 ลดลง ส่วนหนึ่งอาจตอบรับดัชนี PMI ของเยอรมันและฝรั่งเศส เดือน ส.ค. ที่ดีกว่าที่ตลาดคาดเล็กน้อย และมีข่าวว่าสเปนกำลังจะขอความช่วยเหลืออย่างเต็มรูปแบบในเร็วๆ นี้แต่ยังไม่มียารละเลยมากนัก ด้านปัจจัยในประเทศเราเห็นสัญญาณลบจากต่างชาติที่ขายสุทธิสูงๆ พอดีๆ ทั้งๆ ที่เงินบาทแข็งค่าขึ้นมาก ซึ่งชี้ว่านักลงทุนต่างชาติเริ่มกังวลต่อระดับราคาหลักทรัพย์ไทย

กลยุทธ์: เราเชื่อว่าตลาดเปิดลงมาแนวรับแล้วจะมีช่วงรีบาดี้ในวัน และให้ลดพอร์ตหุ้น ให้ขายหุ้นกลุ่มสื่อสารเพื่อเล่นรอบ (DTAC*, INTUCH*) ซึ่งราคาขึ้นมาแรงใน 2 สัปดาห์ที่ผ่านมา และให้ขาย/ตัดขาดทุนหุ้น PTT*, PTTEP* เนื่องจากข่าวที่ PTTEP* เลื่อนประชุมผู้ถือหุ้นในวันนี้ออกไปจะเป็นจิตวิทยาเชิงลบว่าด้วยความไม่แน่นอนของการเพิ่มทุนของบริษัท สำหรับพอร์ตต้องมีส่วนให้เหลือไว้กลุ่มเดียวได้แก่บ้านและที่ดิน ซึ่งแนวโน้มกำไรครึ่งปีหลังแข็งแกร่ง และความเสี่ยงจากต่างชาติมีน้อยกว่ากลุ่มใหญ่ หุ้นเด่นยังเป็น AP, PS* และ SIRI

ความเห็นข่าวเด่นจากสถาบันวิจัยฯ

- 6. ไทยพาณิชย์เตรียมจะขึ้นอัตราดอกเบี้ยสำหรับสินเชื่อบ้านเร็วๆ นี้ อย่างน้อย 0.35 เปอร์เซ็นต์ในสัปดาห์หน้าเพื่อชดเชยต้นทุนที่สูงขึ้นจากการแข่งขันด้านเงินฝาก ทั้งนี้เรามองว่าถ้ามีการปรับจริงตามข่าว เราคาดว่าเราจะเห็นการเร่งตัวการตัดสินใจซื้อบ้านเร็วขึ้น เพื่อจะได้ดอกเบี้ยในอัตราดอกเบี้ยระดับต่ำก่อนการปรับขึ้นในช่วงถัดไป ซึ่งจะส่งผลดีต่อยอดขายของผู้ประกอบการในตลาด และเราคาดว่าตลาดบ้านเดี่ยวและทาวน์เฮ้าส์จะมีการฟื้นตัวอย่างมีนัยสำคัญ เราก่อนหน้านี้มากกว่าตลาด สำหรับกลุ่มพัฒนาอสังหาริมทรัพย์ และมี AP, PS* and SIRI เป็นหุ้นเด่น
- PTTEP* รับเลื่อนเพิ่มทุนจากเดือน ต.ค. แต่ต้นปีนี้-วงเงินเดิมไม่กระทบซื้อ Cove (อินโฟเควสท์) นายเทวินทร์ วงศ์วานิช ประธานเจ้าหน้าที่บริหารและกรรมการผู้จัดการใหญ่ บมจ.ปตท. สรรวจและผลิตปิโตรเลียม(PTTEP) กล่าวว่า มติที่ประชุมคณะกรรมการบริษัทที่อนุมัติการเพิ่มทุนจดทะเบียนยังคงอยู่ แม้ว่าจะเลื่อนการประชุมวิสามัญผู้ถือหุ้นเพื่อพิจารณาจะดังกล่าวออกไปจากที่กำหนดไว้ในวันที่ 24 ส.ค. และคาดว่าจะขึ้นตอนการเพิ่มทุนที่กำหนดไว้ภายใน ต.ค. 2555 อาจจะต้องขยับออกไป แต่จะทำให้ทันภายในปีนี้ แต่ขออย่าว่าวงเงินจะเป็นไปตามมติเดิม และการเลื่อนเพิ่มทุนครั้งนี้จะไม่กระทบการซื้อ Cove Energy เนื่องจากบริษัทได้เตรียมเงินกู้และมีเงินสดในมือเพียงพอที่จะจ่ายคืนนี้ได้โดยไม่ต้องไม่มีปัญหา

Disclaimer

บริษัทหลักทรัพย์ เคจีไอ (ประเทศไทย) จำกัด (มหาชน) (“บริษัท”) มิได้ให้การรับรองใดๆ ถึงความถูกต้องและแท้จริงของข้อมูลในเอกสารนี้ (“ข้อมูล”) ดังนั้นไม่ว่าจะด้วยเหตุใดก็ตาม บริษัทไม่ขอรับผิดชอบต่อความเสียหายในรายได้ หรือผลประโยชน์ใดๆ ทั้งทางตรงและทางอ้อมที่เกิดขึ้นจากการใช้ ข้อมูล และข้อมูลนี้มิได้จัดทำขึ้นเพื่อเป็นการชักจูงหรือชี้แนะให้ซื้อขายหลักทรัพย์ใดๆ ทั้งนี้ข้อมูลถูกจัดทำขึ้นจากแหล่งข้อมูลที่เป็นปัจจุบันและ บริษัทสงวนสิทธิในการแก้ไขข้อความใดๆ ในเอกสารนี้โดยมิต้องบอกกล่าวล่วงหน้า

- งบประมาณเดือน ก.ค. สูงสุดรอบปี เดบิต 12.60% หลังสื่อ "ทีวี" ฟันตัว พบเม็ดเงิน 7 เดือนสะสม 6.7 หมื่นล้าน (กรุงเทพฯธุรกิจ) บริษัท นีลสัน ประเทศไทย จำกัด รายงานตัวเลขการใช้งบประมาณผ่านสื่อเดือน ก.ค. 2555 เทียบช่วงเดียวกันปีก่อน มีมูลค่า 10,365 ล้านบาท เดบิต 12.60% ถือเป็นอัตราการเติบโตสูงสุด 7 เดือนปีนี้ เนื่องจากโฆษณาผ่านสื่อทีวี โดยเฉพาะค่ายรถยนต์ได้ทุ่มงบเปิดตัวรุ่นใหม่ ซึ่งครองส่วนแบ่งเม็ดเงินโฆษณาสูงสุดของอุตสาหกรรมที่ 56% เดบิตเพิ่มขึ้นอยู่ที่ 5.21% หลังจากอยู่ในภาวะติดลบในเดือน มี.ค.-เม.ย. ที่ผ่านมา และเดบิตไตรมาส 2-3% ในเดือน พ.ค.-มิ.ย.ที่ผ่านมา
- TSTH ลุ้นได้พันธมิตรร่วมทุน NTS-ชาย Mini Blast Furnance ต้นปี 55/56 พลิกกำไร (อินโฟเควสท์) นายปิยช กุญดำ กรรมการผู้จัดการใหญ่ บมจ.ทาทาสตีล(ประเทศไทย)(TSTH) คาดว่าบริษัทจะสามารถพลิกฟื้นกำไรได้ในงวดปี 55/56 (เม.ย. 2555-มี.ค. 2556)จากที่บริษัทขาดทุนติดต่อกันมา 3 ปี หากสามารถหาพันธมิตรทางธุรกิจเข้ามาร่วมทุนในบมจ.เอ็นทีเอส สตีล กรุ๊ป (NTS) ซึ่งเป็นบริษัท เพื่อช่วยเพิ่มอัตราการใช้กำลังการผลิตให้ถึง 90% จากปัจจุบันที่ใช้เพียง 60-65% และผลิตสินค้าใหม่ ๆ เพิ่มเติม รวมทั้งสามารถขายโครงการเหล็กหลอมเหลว(Mini Blast Furnance) ของ NTS ที่มีค่าเสื่อมราคาปีละ 230 ล้านบาท เพราะหากขายออกไปได้ก็จะหมดภาระค่าเสื่อมดังกล่าว
- PF จะเปิด 9 โครงการครึ่งปีหลัง 8.6 พันลบ.เชื่อรายได้ทั้งปีตามเป้า/ตั้งท่าลุยตปท. (อินโฟเควสท์) นายชายนิด ใจศิริวัฒน์ ประธานเจ้าหน้าที่บริหาร บมจ.พีเอฟเพอร์ตี เพอร์เฟค(PF) เปิดเผยว่า ในช่วงครึ่งปีหลังบริษัทมีแผนเปิดโครงการใหม่ 9 โครงการ มูลค่ารวม 8,620 ล้านบาท เป็นบ้านเดี่ยวและทาวน์เฮ้าส์ 7 โครงการ มูลค่ารวม 7,420 ล้านบาท คอนโดมิเนียมและหอพักนักศึกษาอีก 2 โครงการ มูลค่า 1,200 ล้านบาท โดยแผนการพัฒนาโครงการอสังหาริมทรัพย์หลังจากนี้จะมุ่งเน้นในส่วนโครงการคอนโดมิเนียมที่มีอัตราการเติบโตสูงกว่าบ้านเดี่ยวและทาวน์เฮ้าส์ โดยตั้งเป้าสัดส่วนรายได้จากคอนโดมิเนียมเพิ่มเป็น 40% ในปี 56

August 24, 2012

Market strategy

Thailand

☎ อติศักดิ์ คำมูล
☎ 66.2658.8888 ต่อ 8843
✉ Research@kgi.co.th

จิตวิทยาตลาดวันนี้: --- 'SET หากต่ำกว่า 1240 จุด แนะนำขาย.

ดัชนี SET วันนี้หากขึ้นเหนือแนวต้าน 1240 จุด จักรักษากำลังคิดขึ้นทดสอบด้าน 1248 จุด แต่หากวันนี้ SET ปิดต่ำกว่าแนวต้าน 1240 จุด จักเข้าสู่กรอบทางลงที่กรอบราคา 1240-1223 จุด...

แนวรับวันนี้: 1234/1227/1218 แนวต้านวันนี้: 1240/1248

แนวโน้มดัชนี SET ระยะกลาง: ??? เป้าหมายระยะกลาง: ---/---

หมายเหตุ: (1) ระยะสั้นคือ 1-5 วันทำการ; (2) ระยะกลาง คือ 14-30 วันทำการ; (3) ระยะยาวคือมากกว่า 30 วันทำการ



ที่มา: บิสมิวส์

ดัชนี SET ต่อกำไรต่อหุ้นประเมินสิ้นปี 2554 (Price per Earnings Ratio - PER) 15.33 เท่า

ดัชนี SET ต่อมูลค่าบัญชีต่อหุ้นประเมินสิ้นปี 2554 (Price per Book Ratio - PBR) 2.03 เท่า

หุ้นแนะนำซื้อและขายทางเทคนิคระยะสั้นไม่เกิน 5 วันทำการ

| หุ้น | แนะนำ | ราคา(บาท) 23/8/55 | แมร์บ | แมร์ด้น | จุดตัดขาดทุน/ความเห็น |
|---------|----------------|----------------------|-------|---------|---------------------------------|
| PTTGC* | ซื้อแก๊งก์ไรส์ | 64.5 | 64 | 67.5 | ขายตัดขาดทุนหากปิดต่ำกว่า 63.75 |
| THAI* | ซื้อแก๊งก์ไรส์ | 20.9 | 20.7 | 22.5 | ขายตัดขาดทุนหากปิดต่ำกว่า 20.6 |
| ADVANC* | ขาย | 217 | 198 | 217/221 | - |
| INTUCH* | ขาย | 69.5 | 64.5 | 70/71.5 | - |
| KTB* | ขาย | 17.8 | 15 | 18 | - |

หมายเหตุ: แมร์บแมร์ด้นคำนวณสำหรับ 1-5 วันเท่านั้น

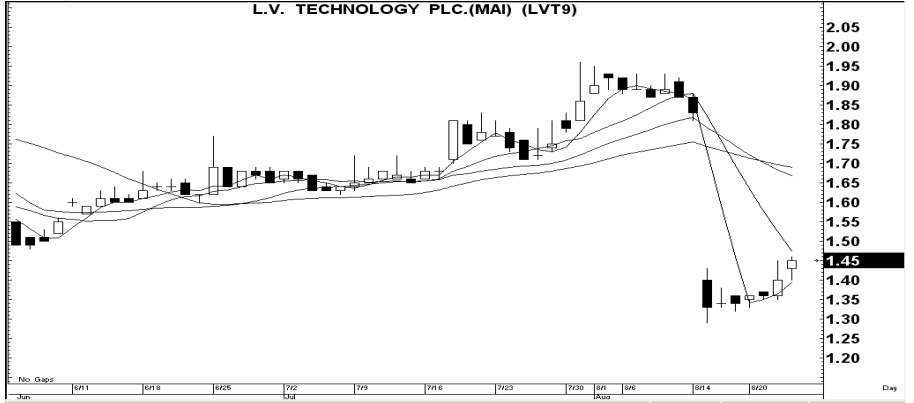
หมายเหตุ: (1) แนวโน้มดัชนี SET เป็นการวิเคราะห์เฉพาะปัจจัยกราฟ (Technical Charting) ราคาต่อกำไร (Price to Earnings Ratio-PER) ราคาต่อมูลค่าบัญชี (Price to Book Ratio-PBR) และจิตวิทยาตลาด (2) หุ้นแนะนำเทคนิคอิงตามหลักการเทคนิค (Charting) เพียงอย่างเดียว ซึ่งใช้เพื่อเก็งกำไรระยะสั้นไม่เกิน 5 วันเท่านั้น ผู้ลงทุนควรได้มีการจำกัดขาดทุน หรือขายทำกำไร โดยมีนัยการลงทุนไม่เกิน 5 วัน

📞 อติศักดิ์ คำมูล
 ☎ 66.2658.8888 ต่อ 8843
 ✉ Research@kgi.co.th

แนะนำ 3 หุ้นเด่นทางเทคนิค

กราฟทางเทคนิคหุ้น LVT ราคาปิดเมื่อวาน 1.45 บาท

Share price, Bt (RHS)



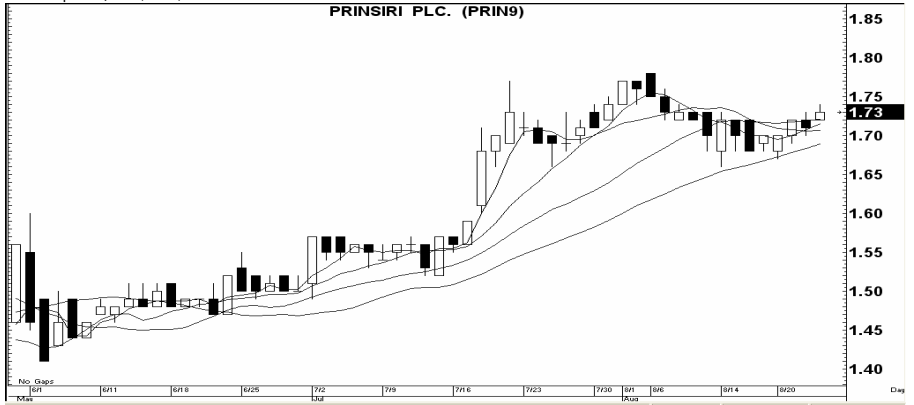
ที่มา: บิสนิวส์

LVT (1.45 บาท)

สัญญาณ: ชีตต่อเนื่อง
 เครื่องชี้: ดบ
 แนะนำ: เก็งกำไรเร็ว
 ความเห็น: แรงเหวี่ยง 1.50; ให้
 ขายตัดขาดทุนหาก
 ราคาต่ำกว่า 1.42

กราฟทางเทคนิคหุ้น PRIN ราคาปิดเมื่อวาน 1.73 บาท

Share price, Bt (RHS)



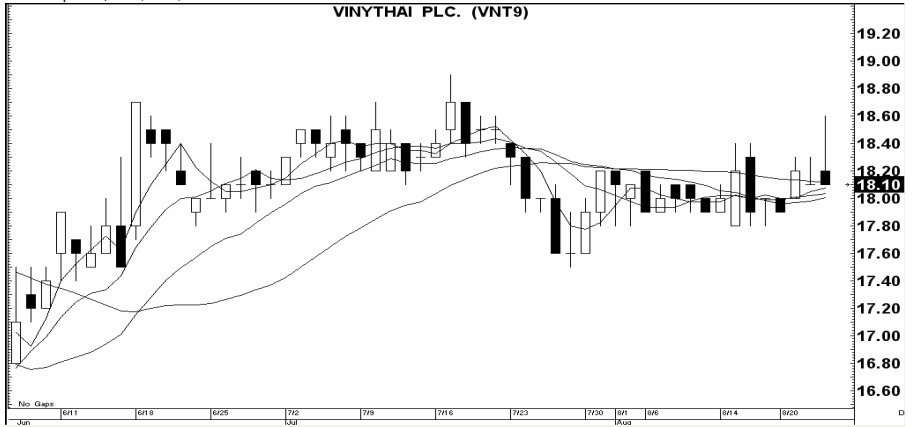
ที่มา: บิสนิวส์

PRIN (1.73 บาท)

สัญญาณ: ชีต
 เครื่องชี้: ดบ
 แนะนำ: เก็งกำไรเร็ว
 ความเห็น: แรงเหวี่ยง 1.78; ให้
 ขายตัดขาดทุนหาก
 ราคาต่ำกว่า 1.71

กราฟทางเทคนิคหุ้น VNT ราคาปิดเมื่อวาน 18.10 บาท

Share price, Bt (RHS)



ที่มา: บิสนิวส์

VNT (18.10 บาท)

สัญญาณ: ชีตแนวรับ
 เครื่องชี้: ดบ-กลาง
 แนะนำ: เก็งกำไรเร็ว
 ความเห็น: แรงเหวี่ยง 18.60; ให้
 ขายตัดขาดทุนหาก
 ราคาต่ำกว่า 17.90

หมายเหตุ: หุ้นเด่นที่แนะนำนี้เป็นการคำนวณทางกราฟ (Charting) ที่แสดงกำลัง (Strength) และแรงเหวี่ยง (Momentum) ใน 1 วันหรืออย่างมากไม่เกิน 2 วัน จึงเหมาะสำหรับผู้เก็งกำไร 1-2 วันเท่านั้น ผู้เก็งกำไรพึงต้องจำกัดผลขาดทุน สำหรับผู้เก็งกำไรระยะสั้น 5 วันให้ดูรายชื่อหุ้นเทคนิคในหน้าหนึ่ง

Disclaimer

บริษัทหลักทรัพย์ เคจีไอ (ประเทศไทย) จำกัด (มหาชน) ("บริษัท") มิได้ให้การรับรองใดๆ ถึงความถูกต้องและแท้จริงของข้อมูลในเอกสารนี้ ("ข้อมูล") ดังนั้นไม่ว่าจะด้วยเหตุใดก็ตาม บริษัทไม่ขอรับผิดชอบต่อความเสียหายในรายได้ หรือผลประโยชน์ใดๆ ทั้งทางตรงและทางอ้อมที่เกิดขึ้นจากการใช้ ข้อมูล และข้อมูลนี้มิได้จัดทำขึ้นเพื่อการชักชวนหรือชี้แนะให้ซื้อขายหลักทรัพย์ใดๆ ทั้งนี้ข้อมูลถูกจัดทำขึ้นจากแหล่งข้อมูลที่เป็นปัจจุบันและบริษัทสงวนสิทธิในการแก้ไขข้อความใดๆ ในเอกสารนี้โดยมิต้องออกคำกล่าวล่วงหน้า



บมจ.สยามแม็คโคร*

แรงกดดันที่จะกระทบต่อผลประกอบการในอนาคตเริ่มปรับตัวลดลง

| ถือ | | | | |
|------------------------------------|-------------------|------------|----------|------|
| ณัฐ พนัสสุทธากร | ราคาปัจจุบัน (บ.) | | 363.0 | |
| 66.2658 8888 Ext.8849 | ราคาเป้าหมาย (บ.) | | 400.0 | |
| natp@kgi.co.th | Upside (%) | | 10.2 | |
| | Sales | Net income | EPS | P/E |
| | Bt mn | Bt mn | Bt/share | (x) |
| 2011 | 97,154 | 2,604 | 10.85 | 31.4 |
| 2012F | 109,902 | 3,552 | 14.80 | 23.0 |
| 2013F | 121,651 | 4,380 | 18.25 | 18.7 |
| Dividend yield - 12/12F (%) | 3.9 | | | |
| Price to book value - 12/12F (x) | 7.9 | | | |
| Absolute performance (3,6,12M) (%) | 4.9; 21.4; 45.8 | | | |
| Relative performance (3,6,12M) (%) | -4; 12.4; 23.2 | | | |

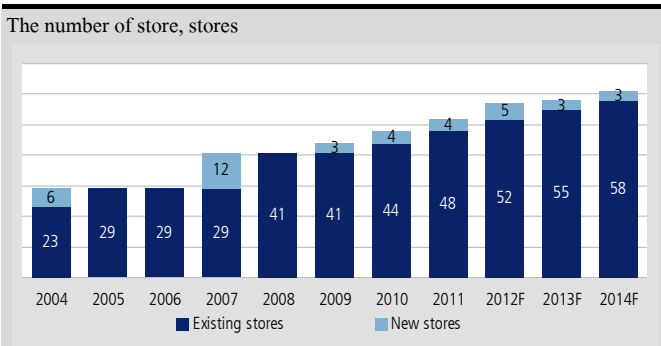
สรุปประเด็นสำคัญ และข่าวล่าสุด

- แนวโน้มธุรกิจค้าปลีกยังคงดีต่อเนื่องในครึ่งหลังของปีนี้
- ปรับเพิ่มประมาณการกำไรสุทธิปี 2556 ขึ้น 3%
- ปรับคำแนะนำขึ้นเป็น “ถือ” จาก “ขาย” โดยขยับไปใช้ราคาเป้าหมายใหม่ปี 2556 เท่ากับ 400 บาท

ปรับคำแนะนำขึ้นเป็น “ถือ” จากแนวโน้มที่ดีขึ้นในครึ่งหลัง

เราออกมาจากการประชุมนักวิเคราะห์เมื่อวานนี้ด้วยมุมมองที่เป็นบวกมากขึ้น แรงกดดันจากภาครัฐในการควบคุมราคาสินค้าเริ่มผ่อนคลายลง ในครึ่งหลังของปีนี้ นอกจากนี้ อุปสงค์ที่แข็งแกร่งจากฐานลูกค้าทุกกลุ่ม โดยเฉพาะในส่วนของลูกค้าร้านโชห่วย และลูกค้ากลุ่มโรงแรม ร้านอาหารและผู้จัดเลี้ยง (HORECA) น่าจะช่วยสนับสนุนให้กำไรสุทธิในปี 2555 เติบโตอย่างแข็งแกร่งถึง 36.4% เป็น 3.5 พันล้านบาท ดังนั้น เราปรับคำแนะนำขึ้นจาก “ขาย” เป็น “ถือ” เนื่องจากความเสี่ยงข้างที่จำกัด และมีโอกาสที่ราคาหุ้นจะปรับขึ้นไปหาราคาเป้าหมายปี 2556 ของเราที่ 400 บาทมากกว่า

ภาพที่ 1: ยืนยันแผนการขยายสาขา 5 แห่งในปี 2555



Source: Reuters; KGI Securities (Thailand) estimates

แนวโน้มธุรกิจค้าปลีกยังคงดีต่อเนื่องในครึ่งหลังของปีนี้

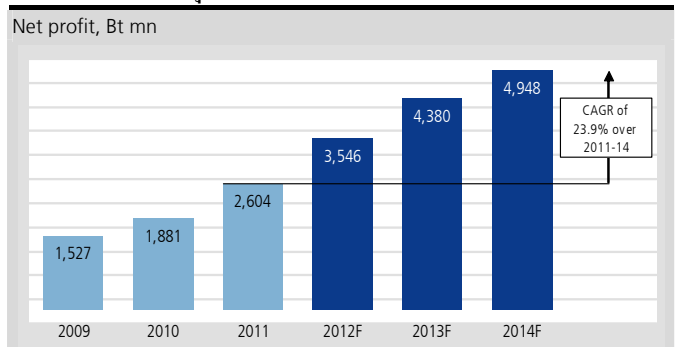
จากการที่ MAKRO เป็นผู้นำแบบไร้คู่แข่งในธุรกิจ cash and carry ในขณะที่

แรงกดดันจากนโยบายการควบคุมราคาสินค้าของภาครัฐเริ่มผ่อนคลายลง และกำลังซื้อที่เพิ่มขึ้นของลูกค้า MAKRO น่าจะส่งผลให้ผลประกอบการครึ่งหลังออกมาน่าประทับใจ โดยเรคาดว่ากำไรสุทธิในครึ่งหลังของปีนี้จะอยู่ที่ 1.9 พันล้านบาท เพิ่มขึ้น 17.2% HoH ซึ่งจะทำให้กำไรสุทธิปี 2555 เพิ่มขึ้น 36.1% YoY เป็น 3.5 พันล้านบาท จากอุปสงค์ที่โตอย่างโดดเด่นของลูกค้าร้านอาหาร (+13.8% YoY ในครึ่งแรกของปี) และลูกค้า HORECA (7.5% YoY ในครึ่งแรก) ซึ่งคิดเป็นสัดส่วนประมาณ 47.6% ของยอดขายรวมในครึ่งแรก พร้อมคาดการณ์การเติบโตต่อสาขาเดิม same-store-sale growth (SSSG) ยังคงแข็งแกร่งที่ระดับ 9.0% เทียบกับ 10.3% ในครึ่งแรก

ปรับเพิ่มประมาณการกำไรสุทธิปี 2556 ขึ้น 3%

MAKRO ยืนยันแผนการเปิดสาขาใหม่ 5 แห่ง ในปีนี้ โดยเปิดสาขาหัวหิน ปทุมธานี และ เลย ในครึ่งแรกของปี และอีก 2 สาขาที่ เพชรบูรณ์ และ สมุทรปราการ ในครึ่งหลัง ซึ่งการที่บริษัทสามารถเปิดสาขาในปีนี้ได้มากกว่าที่เราเคยคาดไว้ที่ 3 สาขา จึงทำให้เราปรับเพิ่มประมาณการกำไรสุทธิปี 2556 ขึ้น 3% เป็น 4.3 พันล้านบาท ซึ่งสุทธิจากค่าใช้จ่าย SG&A ที่เพิ่มขึ้นจากการลงทุนในระบบปฏิบัติงานใหม่ ในขณะที่เดียวกัน เรายังคงสมมติฐานว่า i) มีการเปิดสาขาใหม่ 3 แห่งในปี 2556 ii) SSSG อยู่ที่ 7.0% และ iii) อัตรากำไรขยับเพิ่มขึ้นจาก 8.0 ในปี 2555 เป็น 8.1% จากส่วนผสมผลิตภัณฑ์ดีขึ้น

ภาพที่ 2: คาดว่ากำไรสุทธิจะโต 23.9% CAGR ในช่วงปี 2554-2557



Source: Reuters; KGI Securities (Thailand) estimates

ความเสี่ยงที่เปลี่ยนแปลงไม่ได้ในอนาคต

ผลประกอบการของ MAKRO น่าจะมีความอ่อนไหวต่อราคามากกว่าร้านค้าปลีกแห่งอื่น เนื่องจากบริษัทอยู่ในธุรกิจค้าส่งซึ่งมีอัตรากำไรสุทธิต่ำเพียง 3.0-4.0% เท่านั้น ดังนั้น หากรัฐบาลกลับมาเข้มงวดกับนโยบายการควบคุมราคาสินค้าอีกครั้ง ก็อาจทำให้กำไรของ MAKRO ต่ำกว่าประมาณการของเราได้ โดยเรคาดว่าอัตรากำไรขั้นต้นที่ลดลงทุก ๆ 10bps จะทำให้ EPS ปี 2555 ลดลง 2.3%

แนะนำ “ถือ” ราคาเป้าหมาย 400 บาท

เราปรับเพิ่มคำแนะนำจาก “ขาย” เป็น “ถือ” เนื่องจากความเสี่ยงข้างที่จำกัด และมีโอกาสที่ราคาหุ้นจะปรับขึ้นไปหาราคาเป้าหมายปี 2556 ของเราที่ 400 บาทมากกว่า

Disclaimer

บริษัทหลักทรัพย์ เคจีไอ (ประเทศไทย) จำกัด (มหาชน) (“บริษัท”) มิได้ให้การรับรองใดๆ ถึงความถูกต้องและแท้จริงของข้อมูลในเอกสารนี้ (“ข้อมูล”) ดังนั้นไม่ว่าจะด้วยเหตุใดก็ตาม บริษัทไม่ขอรับผิดชอบต่อความเสียหายในรายได้ หรือผลประโยชน์ใดๆ ทั้งทางตรงและทางอ้อมที่เกิดขึ้นจากการใช้ ข้อมูล และข้อมูลนี้มีไว้จัดทำขึ้นเพื่อเป็นการชักจูงหรือชี้แนะให้ซื้อขายหลักทรัพย์ใดๆ ทั้งนี้ข้อมูลถูกจัดทำขึ้นจากแหล่งข้อมูลที่เป็นปัจจุบันและ บริษัทสงวนสิทธิในการแก้ไขข้อความใดๆ ในเอกสารนี้โดยมิต้องออกคำกล่าวล่วงหน้า

รายงานการเปลี่ยนแปลงการถือครองหลักทรัพย์ของผู้บริหาร (Change of Management Holdings)

| ชื่อบริษัท | ชื่อผู้บริหาร | ความสัมพันธ์* | ประเภท | จำนวน (หุ้น) | | | | ราคา (บาท) |
|---------------------|--------------------------|---------------|-----------|--------------|---------|--------|-----------|------------|
| | | | | ซื้อ | ขาย | รับโอน | โอนออก | |
| ศรีราชาคอนสตรัคชั่น | สุดจินดา เศรษฐกุลวิชัย | ผู้จัดทำ | หุ้นสามัญ | | 200,000 | | | 30.00 |
| | สุดจินดา เศรษฐกุลวิชัย | ผู้จัดทำ | หุ้นสามัญ | | 200,000 | | | 30.13 |
| AP | กิตติยา พงศ์ปุชนีย์กุล | ผู้จัดทำ | หุ้นสามัญ | | 600,000 | | | 8.25 |
| | สมชาย วัฒนเสาวภาคย์ | ผู้จัดทำ | หุ้นสามัญ | | 150,000 | | | 8.10 |
| | กิตติยา พงศ์ปุชนีย์กุล | ผู้จัดทำ | หุ้นสามัญ | | 40 | | | 8.00 |
| BGH | ปราเสริฐ ปราสาททองโฮส | ผู้จัดทำ | หุ้นสามัญ | 635,000 | | | | 102.33 |
| | ปราเสริฐ ปราสาททองโฮส | ผู้จัดทำ | หุ้นสามัญ | 171,700 | | | | 100.12 |
| BLAND | อนันต์ กาญจนพาสณ์ | ผู้จัดทำ | หุ้นสามัญ | 10,000,000 | | | | 0.99 |
| | อนันต์ กาญจนพาสณ์ | ผู้จัดทำ | หุ้นสามัญ | 5,000,000 | | | | 1.00 |
| | อัษฎ์คุณ ศรีสัตยพนธ์ | ผู้จัดทำ | หุ้นสามัญ | 100,000 | | | | 0.95 |
| | อัษฎ์คุณ ศรีสัตยพนธ์ | ผู้จัดทำ | หุ้นสามัญ | | 100,000 | | | 0.96 |
| CPF | พงษ์ วิเศษไพฑูริย์ | ผู้จัดทำ | หุ้นสามัญ | | | | 4,000,000 | - |
| DRT | กฤษ กุลเลิศประเสริฐ | ผู้จัดทำ | หุ้นสามัญ | | 70,000 | | | 7.00 |
| | สุวิทย์ แก้วอำพันสวัสดิ์ | ผู้จัดทำ | หุ้นสามัญ | | 50,000 | | | 7.05 |
| ECL | ประภากร วีระพงษ์ | ผู้จัดทำ | หุ้นสามัญ | | 200,000 | | | 1.10 |
| RS | สุรัชย์ เชนฐูโชติศักดิ์ | ผู้จัดทำ | หุ้นสามัญ | 980,000 | | | | 5.11 |
| SVI | เรืองพจน์ ภัคดุรงค์ | ผู้จัดทำ | หุ้นสามัญ | | 559,500 | | | 3.80 |
| | เรืองพจน์ ภัคดุรงค์ | ผู้จัดทำ | หุ้นสามัญ | | 315,000 | | | 3.78 |
| TSTE | ปรีชา อรรถวิภาชน์ | คู่สมรส | หุ้นสามัญ | | 4,000 | | | 19.10 |

ที่มา: เว็บไซต์ ก.ล.ด.

หมายเหตุ: * กรณีที่บริษัทมีผู้บริหารเป็นคู่สมรสกัน ถ้ามีการซื้อขายหลักทรัพย์ คู่สมรสทั้ง 2 คน จะมีหน้าที่ต้องรายงาน ซึ่งจะทำให้เกิดการแสดงผลการเข้าซื้อหุ้น เช่น นาย A และนาง B เป็นคู่สมรสกันและเป็นผู้บริหารของ บมจ. AB ทั้งคู่ ถ้านาย A ซื้อหุ้น AB 1 รายการ การแสดงผลจะเป็น 2 รายการดังนี้ รายการที่ 1 นาย A ผู้จัดทำ ซื้อหุ้น รายการที่ 2 นาง B คู่สมรส ซื้อหุ้น จึงขอให้อ่านข้อมูลด้วยความระมัดระวัง

Disclaimer

บริษัทหลักทรัพย์ เคจีเอ (ประเทศไทย) จำกัด (มหาชน) ("บริษัท") มิได้ให้การรับรองใดๆ ถึงความถูกต้องและแท้จริงของข้อมูลในเอกสารนี้ ("ข้อมูล") ดังนั้นไม่ว่าจะด้วยเหตุใดก็ตาม บริษัทไม่ขอรับผิดชอบต่อความเสียหายในรายได้ หรือผลประโยชน์ใดๆ ทั้งทางตรงและทางอ้อมที่เกิดขึ้นจากการใช้ ข้อมูล และข้อมูลนี้มีได้จัดทำขึ้นเพื่อเป็นการชักชวนหรือชี้แนะให้ซื้อขายหลักทรัพย์ใดๆ ทั้งนี้ข้อมูลถูกจัดทำขึ้นจากแหล่งข้อมูลที่เป็นปัจจุบันและ บริษัทสงวนสิทธิในการแก้ไขข้อความใดๆในเอกสารนี้โดยมิต้องออกคำกล่าวล่วงหน้า

ปฏิทินหุ้น

| จันทร์ | อังคาร | พุธ | พฤหัสบดี | ศุกร์ |
|--|---|---|--|---|
| 20 ส.ค. 55 | 21 ส.ค. 55 | 22 ส.ค. 55 | 23 ส.ค. 55 | 24 ส.ค. 55 |
| IT XD @ 0.07 บาท จ่าย 30 ส.ค. 55 TUF XD @ 1.10 บาท จ่าย 31 ส.ค. 55 HTECH XD @ 0.12 บาท จ่าย 3 ก.ย. 55 EPCO XD @ 0.045 บาท จ่าย 4 ก.ย. 55 ARIP XD @ 0.04 บาท จ่าย 5 ก.ย. 55 BEC XD @ 1 บาท M-AAA XD @ 0.198 บาท SPF XD @ 0.27 บาท SRICHA XD @ 1 บาท จ่าย 6 ก.ย. 55 BGH08CB เข้าเทรด SET วันแรก BIGC08CB เข้าเทรด SET วันแรก MINT08CB เข้าเทรด SET วันแรก PS08CC เข้าเทรด SET วันแรก SPAL08CB เข้าเทรด SET วันแรก TUF08CD เข้าเทรด SET วันแรก | BOL XD @ 0.04 บาท จ่าย 3 ก.ย. 55 BAFS XD @ 0.27 บาท LPN XD @ 0.23 บาท จ่าย 4 ก.ย. 55 AS XD @ 0.34 บาท MBKET XD @ 0.35 บาท RS XD @ 0.10 บาท SYMC XD @ 0.15 บาท TOG XD @ 0.10 บาท UPOIC XD @ 0.30 บาท จ่าย 5 ก.ย. 55 ADVANC XD @ 5.90 บาท GC XD @ 0.17 บาท SAT XD @ 0.30 บาท SE-ED XD @ 0.10 บาท TK XD @ 0.37 บาท จ่าย 6 ก.ย. 55 BROOK XD @ 0.06 บาท IFEC XD @ 0.03 บาท KIAT XD @ 0.25 บาท MAKRO XD @ 3.50 บาท OFM XD @ 0.2 บาท OISHI XD @ 1.60 บาท UEC XD @ 0.06 บาท UTP XD @ 0.20 บาท จ่าย 7 ก.ย. 55 PTTE08CC ขึ้น SP เพื่อใช้สิทธิ์ครั้งสุดท้าย PTTE08PA ขึ้น SP เพื่อใช้สิทธิ์ครั้งสุดท้าย SCB08CD ขึ้น SP เพื่อใช้สิทธิ์ครั้งสุดท้าย SCB08PB ขึ้น SP เพื่อใช้สิทธิ์ครั้งสุดท้าย ตั้งแต่ 21 - 24 ส.ค. 55 | KAMART XD @ 0.05 บาท จ่าย 5 ก.ย. 55 CSL XD @ 0.30 บาท NBC XD @ 0.06 บาท SABINA XD @ 0.065 บาท จ่าย 6 ก.ย. 55 AIT XD @ 1.25 บาท BJC XD @ 0.32 บาท BKI XD @ 2.75 บาท CPF XD @ 0.60 บาท DEMCO XD @ 0.17 บาท HEMRAJ XD @ 0.04 บาท JMART XD @ 0.22 บาท PHOL XD @ 0.11 บาท SWC XD @ 0.20 บาท TNITY XD @ 0.12 บาท TPA XD @ 2.0 บาท จ่าย 7 ก.ย. 55 CNT XD @ 0.10 บาท UVAN XD @ 2 บาท จ่าย 10 ก.ย. 55 SMPC XR 4:1 @ 10 บาท เพิ่มทุน BTS เข้าเทรด 41,601,562 หุ้น | JUBILE XD @ 0.3 บาท จ่าย 6 ก.ย. 55 AI XD @ 0.10 บาท MACO XD @ 0.20 บาท TNDD XD @ 0.10 บาท TTCL XD @ 0.20 บาท TVO XD @ 0.80 บาท จ่าย 7 ก.ย. 55 PM XD @ 0.12 บาท จ่าย 10 ก.ย. 55 TFUND XD @ 0.16 บาท TLOGIS XD @ 0.20 บาท จ่าย 11 ก.ย. 55 SMM XW 4:1 @ ฟรี TVD เข้าเทรด MAI วันแรก CPF08CE ส่วนเพิ่มเข้าเทรด 40 ล้านหน่วย | KH XD @ 0.15 บาท QLT XD @ 0.20 บาท จ่าย 6 ก.ย. 55 BH XD @ 0.60 บาท BH-P XD @ 0.60 บาท KCAR XD @ 0.43 บาท SENA XD @ 0.082 บาท จ่าย 7 ก.ย. 55 ECL XD @ 0.04 บาท IHL XD @ 0.15 บาท SPALI XD @ 0.30 บาท จ่าย 10 ก.ย. 55 MAJOR XD @ 0.39 บาท จ่าย 11 ก.ย. 55 LH XD @ 0.20 บาท LHPF XD @ 0.19317 บาท MK XD @ 0.10 บาท QHPF XD @ 0.182 บาท SAMART XD @ 0.20 บาท จ่าย 12 ก.ย. 55 GLOW XD @ 0.81 บาท จ่าย 13 ก.ย. 55 BLA XD @ 0.36 บาท |
| 27 ส.ค. 55 | 28 ส.ค. 55 | 29 ส.ค. 55 | 30 ส.ค. 55 | 31 ส.ค. 55 |
| IVL XD @ 0.18 บาท จ่าย 6 ก.ย. 55 CCET XD @ 0.08 บาท CTARAF XD @ 0.153 บาท GOLDFP XD @ 0.1525 บาท KBS XD @ 0.20 บาท MJLF XD @ 0.25 บาท S&P XD @ 1.5 บาท UBIS XD @ 0.09 บาท จ่าย 7 ก.ย. 55 SAMTEL XD @ 0.25 บาท TLUXE XD @ 0.11 บาท จ่าย 10 ก.ย. 55 AH XD @ 0.488 บาท INTUCH XD @ 2.20 บาท SPACK XD @ 0.17 บาท จ่าย 12 ก.ย. 55 MNIT XD @ 0.10 บาท MNIT2 XD @ 0.188 บาท MNRF XD @ 0.198 บาท M-STOR XD @ 0.213 บาท จ่าย 13 ก.ย. 55 SPORT XD @ 0.07 บาท จ่าย 14 ก.ย. 55 WORK XD @ 0.8 บาท | LALIN XD @ 0.06 บาท จ่าย 7 ก.ย. 55 SGP XD @ 0.15 บาท จ่าย 10 ก.ย. 55 QHOP XD @ 0.20 บาท TU-PF XD @ 0.072 บาท จ่าย 12 ก.ย. 55 TKS XD @ 0.10 บาท จ่าย 13 ก.ย. 55 BKKCP XD @ 0.16 บาท FUTURPEF XD @ 0.312 บาท MIPF XD @ 0.45 บาท PFFUND XD @ 0.395 บาท TIF1 XD @ 0.0778 บาท จ่าย 14 ก.ย. 55 KTB XD @ 0.36 บาท KTB-P XD @ 0.43725 บาท จ่าย 3 ต.ค. 55 KTB XR 4:1 @ 12.60 บาท KTB-P XR 4:1 @ 12.60 บาท BANP42CD ขึ้น SP เพื่อใช้สิทธิ์ครั้งสุดท้าย BANP42PA ขึ้น SP เพื่อใช้สิทธิ์ครั้งสุดท้าย BIGC42CA ขึ้น SP เพื่อใช้สิทธิ์ครั้งสุดท้าย ESSO42PA ขึ้น SP เพื่อใช้สิทธิ์ครั้งสุดท้าย PTT42CD ขึ้น SP เพื่อใช้สิทธิ์ครั้งสุดท้าย PTT42PA ขึ้น SP เพื่อใช้สิทธิ์ครั้งสุดท้าย PTTE42CD ขึ้น SP เพื่อใช้สิทธิ์ครั้งสุดท้าย PTTE42PA ขึ้น SP เพื่อใช้สิทธิ์ครั้งสุดท้าย STA42PA ขึ้น SP เพื่อใช้สิทธิ์ครั้งสุดท้าย THAI42PA ขึ้น SP เพื่อใช้สิทธิ์ครั้งสุดท้าย ตั้งแต่ 28 - 31 ส.ค. 55 | TNPF XD @ 0.189 บาท จ่าย 14 ก.ย. 55 PTTGC XD @ 0.95 บาท จ่าย 17 ก.ย. 55 | | DTCPF XD @ 0.37 บาท RATCH XD @ 1.10 บาท TCIF XD @ 0.25 บาท TRIF XD @ 0.33 บาท TTLPF XD @ 0.38 บาท จ่าย 14 ก.ย. 55 |

Disclaimer

บริษัทหลักทรัพย์ เคจีเอ (ประเทศไทย) จำกัด (มหาชน) ("บริษัท") มิได้ให้การรับรองใดๆ ถึงความถูกต้องและแท้จริงของข้อมูลในเอกสารนี้ ("ข้อมูล") ดังนั้นไม่ว่าจะด้วยเหตุใดก็ตาม บริษัทไม่ขอรับผิดชอบต่อความเสียหายในรายใด หรือผลประโยชน์ใดๆ ทั้งทางตรงและทางอ้อมที่เกิดขึ้นจากการใช้ ข้อมูล และข้อมูลนี้มิได้จัดทำขึ้นเพื่อเป็นการชักชวนหรือชี้แนะให้ซื้อขายหลักทรัพย์ใดๆ ทั้งนี้ข้อมูลถูกจัดทำขึ้นจากแหล่งข้อมูลที่เป็นปัจจุบันและ บริษัทสงวนสิทธิในการแก้ไขข้อความใดๆ ในเอกสารนี้โดยมิต้องบอกกล่าวล่วงหน้า

ปฏิทินหุ้น (ต่อ)

| จันทร์ | อังคาร | พุธ | พฤหัสบดี | ศุกร์ |
|---|---|---|------------|--|
| 3 ก.ย. 55 | 4 ก.ย. 55 | 5 ก.ย. 55 | 6 ก.ย. 55 | 7 ก.ย. 55 |
| BAY XD @ 0.4 บาท จ่าย 20 ก.ย. 55 EASTW XD @ 0.20 บาท จ่าย 21 ก.ย. 55 | KBANK XD @ 0.50 บาท จ่าย 20 ก.ย. 55 ASP XD @ 0.08 บาท จ่าย 21 ก.ย. 55 AIT-W1 ขึ้น SP เพื่อใช้สิทธิ์ครั้งสุดท้าย ตั้งแต่ 4 - 28 ก.ย. 55 BGH01CA ขึ้น SP เพื่อใช้สิทธิ์ครั้งสุดท้าย BGH01PA ขึ้น SP เพื่อใช้สิทธิ์ครั้งสุดท้าย BIGC01CB ขึ้น SP เพื่อใช้สิทธิ์ครั้งสุดท้าย BLA01CB ขึ้น SP เพื่อใช้สิทธิ์ครั้งสุดท้าย BLA01PA ขึ้น SP เพื่อใช้สิทธิ์ครั้งสุดท้าย IVL01CE ขึ้น SP เพื่อใช้สิทธิ์ครั้งสุดท้าย IVL01PE ขึ้น SP เพื่อใช้สิทธิ์ครั้งสุดท้าย PTTG01CB ขึ้น SP เพื่อใช้สิทธิ์ครั้งสุดท้าย PTTG01PB ขึ้น SP เพื่อใช้สิทธิ์ครั้งสุดท้าย SCC01CC ขึ้น SP เพื่อใช้สิทธิ์ครั้งสุดท้าย SCC01PC ขึ้น SP เพื่อใช้สิทธิ์ครั้งสุดท้าย STA01CC ขึ้น SP เพื่อใช้สิทธิ์ครั้งสุดท้าย STA01PB ขึ้น SP เพื่อใช้สิทธิ์ครั้งสุดท้าย TCAP01CB ขึ้น SP เพื่อใช้สิทธิ์ครั้งสุดท้าย TCAP01PA ขึ้น SP เพื่อใช้สิทธิ์ครั้งสุดท้าย TMB01CA ขึ้น SP เพื่อใช้สิทธิ์ครั้งสุดท้าย TMB01PA ขึ้น SP เพื่อใช้สิทธิ์ครั้งสุดท้าย ตั้งแต่ 4 - 7 ก.ย. 55 | GL XD @ 1.45 บาท MONTRI XD @ 0.35 บาท จ่าย 20 ก.ย. 55 BBL XD @ 2.0 บาท SSTPF XD @ 0.3357 บาท จ่าย 21 ก.ย. 55 | | |
| 10 ก.ย. 55 | 11 ก.ย. 55 | 12 ก.ย. 55 | 13 ก.ย. 55 | 14 ก.ย. 55 |
| | | | | |
| 17 ก.ย. 55 | 18 ก.ย. 55 | 19 ก.ย. 55 | 20 ก.ย. 55 | 21 ก.ย. 55 |
| | GL XW 3:1 @ 0.1 บาท | | | |
| 24 ก.ย. 55 | 25 ก.ย. 55 | 26 ก.ย. 55 | 27 ก.ย. 55 | 28 ก.ย. 55 |
| | DSGT XD @ 0.10 บาท DSGT XD @ 2:1 หุ้น จ่าย 12 ต.ค. 55 | | | |
| 1 ต.ค. 55 | 2 ต.ค. 55 | 3 ต.ค. 55 | 4 ต.ค. 55 | 5 ต.ค. 55 |
| TMI XW 2:1 @ ฟรี | | | | |
| 8 ต.ค. 55 | 9 ต.ค. 55 | 10 ต.ค. 55 | 11 ต.ค. 55 | 12 ต.ค. 55 |
| | | | | HMPRO XD @ 0.02222 บาท HMPRO XD @ 5:1 หุ้น จ่าย 30 ต.ค. 55 E XT 4:1 @ ฟรี |
| 15 ต.ค. 55 | 16 ต.ค. 55 | 17 ต.ค. 55 | 18 ต.ค. 55 | 19 ต.ค. 55 |
| | SSI XR 10:1 @ 0.68 บาท | | | |

ที่มา : ตลาดหลักทรัพย์ฯ

ประจำวันที่ 24 ต.ค. 55

หมายเหตุ :

IPO : หุ้นเข้าใหม่

XD : ผู้ซื้อหลักทรัพย์ไม่ได้สิทธิรับเงินปันผล

XE : วันปิดสมุดทะเบียนผู้ถือใบสำคัญแสดงสิทธิ เพื่อการใช้สิทธิแปลงสภาพก่อนกำหนด

XR : ผู้ซื้อหลักทรัพย์ไม่ได้สิทธิจองซื้อหุ้นออกใหม่

XT : ผู้ซื้อหลักทรัพย์ไม่ได้สิทธิรับใบสำคัญแสดงสิทธิในการซื้อหุ้นเพิ่มทุนที่โอนสิทธิได้

XW : ผู้ซื้อหลักทรัพย์ไม่ได้สิทธิรับใบสำคัญแสดงสิทธิที่จะซื้อหลักทรัพย์

Disclaimer

บริษัทหลักทรัพย์ เคจีโอ (ประเทศไทย) จำกัด (มหาชน) (“บริษัท”) มิได้ให้การรับรองใดๆ ถึงความถูกต้องและแท้จริงของข้อมูลในเอกสารนี้ (“ข้อมูล”) ดังนั้นไม่ว่าจะด้วยเหตุใดก็ตาม บริษัทฯไม่ขอรับผิดชอบต่อความเสียหายในรายได้ หรือผลประโยชน์ใดๆ ทั้งทางตรงและทางอ้อมที่เกิดขึ้นจากการใช้ ข้อมูล และข้อมูลนี้มิได้จัดทำขึ้นเพื่อเป็นการชักชวนหรือชี้แนะให้ซื้อขายหลักทรัพย์ใดๆ ทั้งนี้ข้อมูลถูกจัดทำขึ้นจากแหล่งข้อมูลที่เป็นปัจจุบันและ บริษัทฯสงวนสิทธิในการแก้ไขข้อความใดๆในเอกสารนี้โดยมิต้องออกคำกล่าวล่วงหน้า

