

## Market Recap & Trend

### เลือกขายหุ้น และเลือกเก็งกำไรสั้นๆ

SET ยังคงปรับตัวขึ้นต่อเนื่องเป็นวันที่ 4 จากต้นสัปดาห์ปิดที่ 1237.64 จุด เพิ่มขึ้น 3.5 จุด ปรับตัวขึ้นตามตลาดหุ้นส่วนใหญ่ในภูมิภาคและยุโรป นอกจากนี้ยังปรับขึ้นในทิศทางเดียวกับราคาน้ำมันและทองคำ แต่หุ้นกลุ่มหลักกลับถูกแรงขายทำกำไร เช่น พลังงาน (-1.05%) ธนาคาร (-0.25%) วัสดุก่อสร้าง (-0.23%) และขนส่ง (-0.75%) กลุ่มที่ปรับตัวขึ้นแรง เช่น สื่อสาร (+2.52%) ปีโตรเคมี (+0.85%) และพาณิชย์ (+3.57%) มูลค่าการซื้อขายเพิ่มขึ้น 17% อย่างมีนัยที่ 3.47 หมื่นล้านบาท สิ่งที่ผิดปกติคือนักลงทุนต่างชาติกลับขายสุทธิสูงถึง 1,047 ล้านบาทสวนทางกับค่าเงินบาทที่แข็งค่าขึ้นอย่างมีนัย

### ปัจจัยการลงทุนวันนี้

1. สหรัฐฯ รายงานยอดขายบ้านมือสองเดือนก.ค. +2.3% MoM อัตราการขายบ้านเคยลงจุดต่ำสุดในปี 2010 และฟื้นตัวเป็นต้นมาแต่ยังอยู่ในระดับต่ำกว่า 40% จากจุดสูงสุดของปี 2005 และปัจจุบันอยู่ในระดับใกล้เคียงกับปี 1997 จากภาวะสินเชื่อยังตึงตัวมีการประเมินว่าหากอัตราการขายบ้านยังอยู่ในระดับเท่ากับเดือนก.ค.ต่อไป ต้องใช้ระยะเวลา 6.4 เดือนเพื่อขายบ้านค้างสต็อกในตลาดให้หมด
2. สำนักงานประมาศสหรัฐฯ คาดว่าจีดีพีในไตรมาส 4/55 จะลดลง 0.5% และจะเข้าสู่ภาวะถดถอยในปี 56 หากมาตรการลดหย่อนภาษีหมดอายุลงและรัฐบาลดำเนินการปรับลดค่าใช้จ่ายลงจำนวนมากตามแผนในเดือน ม.ค. 56 ส่งผลให้เกิดภาวะตึงตัวด้านการคลัง หรือ Fiscal cliff และอัตราการว่างงานจะเพิ่มขึ้นเป็น 9% ใน 1H56
3. ก.คลัง ยอมรับการส่งออกปี 55 จะไม่เข้าเป้าหมาย 15% พร้อมปรับเป้าหมายลดลงเหลือ 9% (สภาพัฒน์ คาด 7.3%)
4. กสทช. ได้ข้อสรุปประมูลไลเซนส์ 3 จี จะเกิดขึ้นในวันที่ 15-20 ต.ค.

ประเมิน SET วันนี้มีความเสี่ยงสูงมากขึ้นจากแรงขายของนักลงทุนต่างชาติและภาพรวมตลาดในเชิงเทคนิคที่ยังอยู่ในโซนราคาหุ้นที่สูง/แพง ควรกำหนดจุดขายตัดขาดทุนหากหลุดระดับแนวรับที่ 1,235-1,230 จุด เราแนะนำเลือกหุ้นเก็งกำไรสั้นๆ ในหุ้นกลุ่มพลังงานซึ่งยังมีปัจจัยรองรับด้านผลประกอบการ 3Q55 ที่คาดว่าจะดีกว่าตลาด และเน้นเลือกขายทำกำไรหุ้นที่ราคาสูงมากจากข่าวการประมูล 3G เช่น สื่อสาร (ADVANC, DTAC, INTUCH) กลุ่มที่ดินกำลังจะขึ้น XD (LH, AP, SPALI, ROJNA, MK)

## Investment Strategy

### ลดพอร์ตหุ้นเหลือ 20-ถือเงินสดเพิ่มเป็น 80

- ระดับ SET ปัจจุบันเทียบเท่า P/E ที่ 13.6 เท่าซึ่งสูงกว่า P/E ณ ราคาปิดสิ้นปี 54 ที่ 13.5 เท่าและย้อนหลังถึงปี 53 เราแนะนำลดพอร์ตลงทุนระยะกลางเหลือหุ้น 20% จาก 30% และถือเงินสดเพิ่มเป็น 80% จาก 70%
- เชื่อว่าแนวโน้มผลประกอบการ 3Q55 ของกลุ่มสื่อสารจะทรงตัวดีขึ้นไม่มากแต่ราคาหุ้นตอบสนองไปในเชิงบวกมากเกินไปเกินมูลค่าพื้นฐาน ทำให้ผลตอบแทนคาดหวัง (Expected capital gain) เทียบกับความคาดหวังการปรับฐานทางลง (Downside risk) ไม่คุ้มกับความเสี่ยง แนะนำขายหุ้นสื่อสาร
- ด้วยราคาน้ำมันที่ปรับตัวขึ้นจากสิ้นสุดไตรมาส 2/55 เป็นต้นมา (23.1%-25.6% เฉลี่ย) จากนั้นเราประเมินมีโอกาสการเข้าสะสมหุ้น External Plays โดยเฉพาะหุ้นในกลุ่มพลังงาน ที่คาดว่า 3/55 จะดีขึ้นมากจากไตรมาส 2/55 เช่น PTT, TOP

### หุ้นหลักที่ขึ้นเครื่องหมาย XD

BH	- XD 0.60 บาท	วันที่ 24 ส.ค.
BCH (KH)	- XD 0.15 บาท	วันที่ 24 ส.ค.
LH	- XD 0.20 บาท	วันที่ 24 ส.ค.
MK	- XD 0.10 บาท	วันที่ 24 ส.ค.
SPALI	- XD 0.30 บาท	วันที่ 24 ส.ค.
MAJOR	- XD 0.39 บาท	วันที่ 24 ส.ค.
CCET	- XD 0.08 บาท	วันที่ 27 ส.ค.
KBS	- XD 0.20 บาท	วันที่ 27 ส.ค.
WORK	- XD 0.80 บาท	วันที่ 27 ส.ค.
INTUCH	จ่ายปันผลรายไตรมาสที่ 2.2 บาท	XD วันที่ 27 ส.ค. เป็นต้น
KTB	- XD 0.36 บาท	วันที่ 28 ส.ค.
PTTGC	- XD 0.95 บาท	วันที่ 29 ส.ค.
RATCH	- XD 1.10 บาท	วันที่ 31 ส.ค.

**Accumulate:** -- PTTGC, TOP

**Trading Stock:** AOT, BJC, KBANK, SCB, THAI, TMB, PTTGC, TOP

**Avoid:** ADVANC, BANPU, DTAC, INTUCH, IVL, JAS, KTB, THCOM, TRUE

<b>Outlook</b>	<b>Selective Sell/Buy</b>
<b>Strategy</b>	<b>Trading Laggards</b>
<b>Cash/Equity (%)</b>	<b>80/320</b>
<b>Trading Band</b>	<b>1,227-1,247</b>

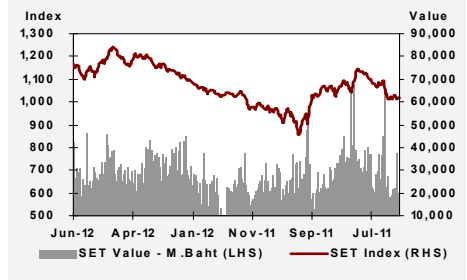
### Today's picks

(Unit: Baht)

Stock	CP	Band	FV	Rating
PTTGC	64.50	63-66	63.45	Hold
BJC	46.25	43-48	N.A	N.A
KSL	12.60	12.3-13.5	14.30	Trading
TOP	67.50	65-69	68	Buy

FV = Fair value, CP = Closing price, Band = Trading range

### SET Index Chart



Market info.	SET	SET50	MAI
Index Closed	1,237.64	852.17	320.88
▲ +/- (pts)	3.50	3.34	0.59
▲ +/- (%)	0.28	0.39	0.18
Market cap. (Bt bn)	10,272	8,083.97	91.97
Turnover (Bt mn)	34,748	23,595	2,587.29

Trading value (Bt mn)	BUY	SELL	NET
Institution	2,992	2,962	30
Proprietary Trading	4,347	5,198	-851
Foreign	5,867	6,914	-1,047
Retail	21,541	19,673	1,868

Commodities	Close	DoD +/-	▲ YTD%
NYMEX (\$/bbl)	96.27	-0.98	5.19
Gold - (\$/oz.)	1,671.60	17.00	18.20
Baltic Dry Index	715	3	-57.77

FOREX	Aug 22	Aug 23	▲ +/-
Bt/US\$	31.328	31.147	-0.181
EU/US\$	1.253	1.256	0.003
Yen/US\$	78.58	78.52	-0.06

Source: Bloomberg



Kasamapon Hamnilrat  
Registration No. 17622

[kasamapon.hamnilrat@krungsrisecurities.com](mailto:kasamapon.hamnilrat@krungsrisecurities.com)

## ตลาดต่างประเทศ และประเด็นสำคัญที่เกิดขึ้นในตลาดโลก

ดาวโจนส์ปิดลบจากความกังวลเศรษฐกิจโลก ดัชนีเฉลี่ยอุตสาหกรรมดาวโจนส์ปิดลบ 115.30 จุด หรือ 0.88% อยู่ที่ 13,057.46 จุด ข้อมูลเศรษฐกิจที่ย่ำแย่ของจีนและสหรัฐทำให้นักลงทุนวิตกกังวลเกี่ยวกับแนวโน้มเศรษฐกิจทั่วโลก และเป็นสาเหตุสำคัญที่ตลาดหุ้นนิวยอร์กร่วงลง โดยที่กระทรวงแรงงานสหรัฐเปิดเผยเมื่อช่วงค่ำวานนี้ตามเวลาไทยว่า จำนวนผู้ขอรับสวัสดิการว่างงานครั้งแรกในรอบสัปดาห์ที่สิ้นสุดวันที่ 18 ส.ค. เพิ่มขึ้น 4,000 ราย มาอยู่ที่ 372,000 ราย ซึ่งเป็นการปรับตัวขึ้นสัปดาห์ที่สองติดต่อกัน และสวนทางกับที่นักเศรษฐศาสตร์ส่วนใหญ่คาดการณ์ไว้ว่าจะลดลงมาอยู่ที่ 365,000 ราย นอกจากนี้ตลาดยังได้รับแรงกดดันหลังจากเอชเอสบีซี ไฮโดลิ่งส์เปิดเผยว่า ดัชนีผู้จัดการฝ่ายจัดซื้อ (PMI) ภาคการผลิตเบื้องต้นของจีนร่วงลงแตะ 47.8 ในเดือน ส.ค. ต่ำสุดในรอบ 9 เดือนเทียบกับตัวเลขขั้นสุดท้ายของเดือน ก.ค. ที่ 49.3 โดยดัชนีปรับตัวลงต่ำกว่าระดับ 50 จุดเป็นเวลา 10 เดือนติดต่อกัน

น้ำมัน WTI ปิดลบ 99 เซนต์วิตกกังวลเศรษฐกิจสหรัฐ จีน และยุโรป สัญญาน้ำมันดิบเวสต์เท็กซัส (WTI) ส่งมอบเดือน ต.ค. ลดลง 99 เซนต์ หรือ 1.02% ปิดที่ 96.27 ดอลลาร์/บาร์เรล สัญญาน้ำมันดิบร่วงลงเช่นกันหลังจากสหรัฐ ยุโรป และจีนเปิดเผยข้อมูลเศรษฐกิจที่อ่อนแอ นอกเหนือจากตัวเลขการจ้างงานที่แย่งลงของสหรัฐและดัชนีภาคการผลิตที่ลดลงของจีน ดัชนี PMI เบื้องต้นของยูโรโซนที่แม้ว่าปรับตัวขึ้นสู่ระดับ 45.3 ในเดือน ส.ค. จากระดับ 44 ในเดือน ก.ค. แต่ดัชนีที่เคลื่อนไหวต่ำกว่า 50 บ่งชี้ว่าภาคการผลิตในยูโรโซนหดตัวลง เนื่องจากกิจกรรมด้านโรงงานในเยอรมนีและฝรั่งเศสชะลอตัวลง

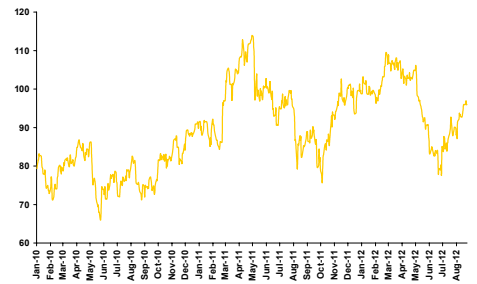
เงินดอลลาร์ร่วงหลังเฟดส่งสัญญาณกระตุ้นเศรษฐกิจ ค่าเงินดอลลาร์สหรัฐร่วงลง 0.13% เทียบกับเงินเยนที่ระดับ 78.46 เยน หลังจากรายงานการประชุมของธนาคารกลางสหรัฐ (เฟด) เมื่อวันที่ 31 ก.ค.-1 ส.ค. ระบุว่า เฟดมีแนวโน้มมากขึ้นที่จะดำเนินมาตรการกระตุ้นเศรษฐกิจรอบใหม่หากข้อมูลเศรษฐกิจไม่ส่งสัญญาณความแข็งแกร่ง ขณะที่สกุลเงินยูโรปรับตัวขึ้นจากข่าวที่ว่าสเปนกำลังเจรจากับประเทศยูโรโซนเกี่ยวกับเงื่อนไขการรับความช่วยเหลือด้านการเงิน นอกจากนี้สถาบันจัดอันดับความน่าเชื่อถือสแตนดาร์ด แอนด์ พัวร์ส (S&P) เปิดเผยว่า S&P ไม่มีแนวโน้มที่จะปรับทบทวนอันดับความน่าเชื่อถือของสเปน หากสเปนร้องขอความช่วยเหลือทางการเงินเพื่อแก้ปัญหาหนี้สาธารณะของประเทศ

ดัชนีค่าระวางเรือปิดบวก 3 จุด มาอยู่ที่ระดับ 715 จุด แนวโน้มค่าระวางเรือระยะสั้นจะผันผวนจากฤดูกาลต่ำของธุรกิจในช่วงฤดูหนาว นอกจากนี้ค่าระวางเรือในระยะยาว จะยังคงถูกกดดันจากอุปทานกองเรือใหม่ที่เพิ่มเข้ามาอย่างต่อเนื่อง โดยผู้เชี่ยวชาญในอุตสาหกรรมคาดว่าดัชนีเดินเรือเทกองจะผ่านจุดต่ำสุดในช่วงปลายปี 55

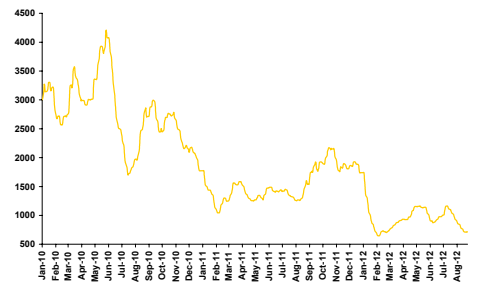
## Foreign Market Summary

Indices (pts)	Close	▲ +/- (pts)	▲ +/- (%)
Dow Jones	13,057.46	-115.30	-0.88
NASDAQ	3,053.40	-20.27	-0.66
S&P 500	1,402.08	-11.41	-0.81
FTSE	5,776.60	2.40	0.04
NIKKEI	9,178.12	46.38	0.51
Hang Seng	20,132.24	+244.46	1.23
FTSTI	3,056.37	6.90	0.23
TWII	7,505.17	8.59	0.11

## Crude Oil Charts



## Baltic Exchange Dry Index (BDI)



Date	Release	For	Actual	Consensus	Prior	Revised From
Aug-22	Exiting Home Sales	08/18	4.47M	4.55M	4.37M	
Aug-22	Crude Inventories	Jul	-5.412M	NA	-3.699M	
Aug-23	Initial Claims	08/18	372K	365K	368K	366K
Aug-28	Case-Shiller 20-city Index	Jun		NA	-0.7%	
Aug-29	Consumer Confidence	Aug		NA	65.90	
Aug-29	MBA Mortgage Index	08/25		NA	-7.4%	
Aug-29	GDP - Second Estimate	Q2		NA	NA	
Aug-29	GDP Deflator - Second Estimate	Q2		NA	NA	
Sep-04	ISM Index	Aug		NA	49.8	
Sep-04	Construction Spending	Jul		NA	0.4%	
Sep-04	Auto Sales	Aug		NA	5.0M	
Sep-04	Truck Sales	Aug		NA	6.0M	



ADVANC	AOT	BAFS	BANPU	BAY	BBL	BCP	BKI	BMCL	CPN
CSL	EASTW	EGCO	ERW	GRAMMY	HEMRAJ	ICC	IRPC	KBANK	KK
KTB	LPN	MCOT	NMG	PS	PSL	PTT	PTTAR***	PTTCH***	PTTEP
QH	RATCH	ROBINS	RS	SAT	SC	SCB	SCC	SE-ED	SIS
THRE	TIP	TIPCO	TISCO	TKT	TMB	TOP			

\*\*\*วันที่ 18 ตุลาคม 2554 PTTAR กับ PTTCH ควบรวมกิจการเป็น PTTGC



ACAP	AF	AMANAH	AMATA	AP	ASIMAR	ASP	AYUD	BEC	BECL
BFIT	BH	BIGC	BJC	BLA	BROOK	BTS	BWG	CENTEL	CGS
CIMBT	CK	CM	BPALL	CPF	CSC	DELTA	DEMCO	DRT	DTAC
DTC	ECL	FORTH	GBX	GC	GFPT	GLOW	HANA	HMPRO	HTC
IFEC	INET	INTUCH	IVL	JAS	KCE	KEST	KGI	KSL	KWC
L&E	LANNA	LH	LOXLEY	LRH	LST	MACO	MAJOR	MAKRO	MBK
MFC	MFEC	MILL	MINT	MK	MTI	NBC	NCH	NINE	NKI
NOBLE	OCC	OGC	OISHI	PB	PG	PHATRA	PM	PR	PRANDA
PRG	PT	PYLON	S & J	S&P	SABINA	SAMCO	SCCC	SCG	SCSMG
SEAFCO	SFP	SICCO***	SINGER	SIRI	SITHAI	SMT	SNC	SPALI	SPI
SPPT	SSF	SSSC	STA	STANLY	STEC	SUSCO	SVI	SYMC	SYNTEC
TASCO	TCAP	TFD	TFI	THAI	THCOM	THIP	TIC	TK	TMT
TNITY	TNL	TOG	TPC	TRC	TRT	TRUE	TSC	TSTE	TSTH
TTA	TTW	TUF	TVO	TYM	UAC	UMI	UP	UPOIC	UV
VNT	WACOAL	WAVE	ZMICO						

\*\*\*SICCO ขอเพิกถอนหลักทรัพย์จากการเป็นหลักทรัพย์จดทะเบียน ในวันที่ 7 ตุลาคม 2554



2S	A	AEONTS	AFC	AGE	AH	AHC	AI	AIT	AJ
AKR	APRINT	APURE	AS	ASK	BAT-3K	BGT	BLAND	BNC	BOL
BROCK	BSBM	BTNC	CCET	CFRESH	CHARAN	CI	CITY	CMO	CMR
CNS	CNT	CPI	CPL	CRANE	CSP	CSR	CTW	DCC	DRACO
EASON	EIC	ESSO	FE	FOCUS	FSS	GENCO	GFM	GL	GLAND
GOLD	GUNKUL	GYT	HFT	HTECH	IFS	ILINK	IRC	IRCP	IT
ITD	JTS	JUTHA	KASET	KDH	KH	KKC	KMC	KTC	KWH
KYE	LALIN	LEE	LHK	MATCH	MATI	MBAX	M-CHAI	MCS	MDX
MJD	MOONG	MPIC	MSC	NC	NEP	NNCL	NSI	NTV	NWR
OFM	PAF	PAP	PATO	PDI	PHOL	PICO	PL	POST	PPM
PREB	PRECHA	PRIN	PTL	Q-CON	QLT	RASA	RCI	RCL	ROJNA
RPC	SAUCE	SCBLIF	SCP	SENA	SHANG	SIAM	SIMAT	SKR	SMIT
SMK	SMM	SPC	SPG	SST	STAR	SUC	SVOA	SWC	SYNEX
TBSP	TCB	TCC	TCP	TEAM	TF	TGCI	THANA	THANI	TICON
TIW	TKS	TLUXE	TMD	TNH	TNPC	TOPP	TPA	TPAC	TPCORP
TPIPL	TPP	TR	TTCL	TTI	TWFP	TWZ	TYCN	UBIS	UEC
UOBKH	UPF	US	UT	UVAN	VARO	VIBHA	VNG	WG	WORK
YUASA									

ช่วงคะแนน	สัญลักษณ์	ความหมาย
90-100		ดีเลิศ
80-89		ดีมาก
70-79		ดี
60-69		ดีพอใช้
50-59		ผ่าน
ต่ำกว่า 50	-	-

## Disclaimer

การเปิดเผยผลการสำรวจของสมาคมส่งเสริมสถาบันกรรมการบริษัทไทย (IOD) ในเรื่องการกำกับดูแลกิจการ (Corporate Governance) นี้ เป็นการดำเนินการตามนโยบายของสำนักงานคณะกรรมการกำกับหลักทรัพย์และตลาดหลักทรัพย์ โดยการสำรวจของ IOD เป็นการสำรวจและประเมินจากข้อมูลของบริษัทจดทะเบียนในตลาดหลักทรัพย์แห่งประเทศไทย และตลาดหลักทรัพย์ เอ็มเอไอ (MAI) ที่มีการเปิดเผยต่อสาธารณะและเป็นข้อมูลที่ผู้ลงทุนทั่วไปสามารถเข้าถึงได้ ดังนั้น ผลสำรวจดังกล่าวจึงเป็นการนำเสนอในมุมมองของบุคคลภายนอก โดยไม่ได้เป็นการประเมินการปฏิบัติ และมิได้มีการใช้ข้อมูลภายในเพื่อการประเมิน

ผลสำรวจดังกล่าวเป็นผลการสำรวจ ณ วันที่ปรากฏในรายงานการกำกับดูแลกิจการของบริษัทจดทะเบียนไทยเท่านั้น ดังนั้น ผลการสำรวจจึงอาจเปลี่ยนแปลงได้ภายหลังวันดังกล่าว ทั้งนี้ บริษัทหลักทรัพย์ กรุงศรี จำกัด (มหาชน) มิได้ยืนยันหรือรับรองถึงความถูกต้องของผลการสำรวจดังกล่าวแต่อย่างใด



## บริษัทหลักทรัพย์ กรุงศรี จำกัด (มหาชน)

### สำนักงานใหญ่

550 อาคาร ธนาคารกรุงศรีอยุธยา จำกัด (มหาชน) สำนักเพลินิจิต ชั้น 5  
ถนนเพลินิจิต แขวงลุมพินี เขตปทุมวัน กรุงเทพฯ 10330  
โทร. 0-2659-7000 โทรสาร 0-2646-1111  
Internet Trading: 0-2659-7777

### สาขา

#### สาขาเอ็มโพเรียม

622 เอ็มโพเรียมทาวเวอร์ ชั้น 10 ถนนสุขุมวิท 24  
แขวงคลองตัน เขตคลองตัน กรุงเทพฯ 10110  
โทร. 0-2695-4500 โทรสาร 0-2695-4599

#### สาขาเซ็นทรัลบางนา

589/151 อาคารเซ็นทรัลซีทีทาวเวอร์ 1 ออฟฟิศ ชั้น 27  
ถนนบางนา-ตราด แขวง-เขต บางนา กรุงเทพฯ 10260  
โทร. 0-2763-2000 โทรสาร 0-2399-1448

#### สาขาพระราม 2

111/917-919 ถนนพระราม 2  
แขวงแสมดำ เขตบางขุนเทียน กรุงเทพฯ 10150  
โทร. 0-2895-9575 โทรสาร 0-2895-9557

#### สาขานนวิภาวดีรังสิต

ที่ทำการ ธนาคารกรุงศรีอยุธยา จำกัด (มหาชน)  
สาขานนวิภาวดีรังสิต (ชั้นทาวเวอร์ส)  
123 ถนนวิภาวดีรังสิต แขวงจอมพล เขตจตุจักร  
กรุงเทพฯ 10900  
โทร. 0-2273-8388 โทรสาร 0-2273-8399

#### สาขาชลบุรี

64/17 ถนนสุขุมวิท ตำบลบางปลาสร้อย อำเภอเมือง  
จ.ชลบุรี 20000  
โทร. 0-3879-0430 โทรสาร 0-3879-0425

#### สาขาหาดใหญ่

90-92-94 ธนาคารกรุงศรีอยุธยา จำกัด (มหาชน) ถนนนิพัทธ์อุทิศ 1 ตำบล  
หาดใหญ่ อำเภอหาดใหญ่ จังหวัดสงขลา 90110  
โทร. 074- 221-229 โทรสาร 074-221-411

#### สาขานครปฐม

67/1 ถนนราชดำเนิน ตำบลพระปฐมเจดีย์ อำเภอเมือง  
จ.นครปฐม 73000  
โทร. 0-3427-5500-7 โทรสาร 0-3421-8989

#### สาขาสุพรรณบุรี

249/171-172 หมู่ 5 ตำบลท่าระหัด  
อำเภอเมืองสุพรรณบุรี จ.สุพรรณบุรี 72000  
โทร. 0-3550-1234 โทรสาร 0-3552-2449

#### สาขานครราชสีมา

168 ถนนจอมพล ตำบลในเมือง อำเภอเมืองนครราชสีมา  
จ.นครราชสีมา 30000  
โทร. 0-4425-1211-4 โทรสาร 0-4425-1215

#### สาขาขอนแก่น

ธนาคารกรุงศรีอยุธยา จำกัด (มหาชน) สาขาขอนแก่น  
114 ถนนศรีจันทร์ ตำบลในเมือง อำเภอเมือง จ.ขอนแก่น 40000  
โทร. 0-4322-6120 โทรสาร 0-4322-6180

#### สาขาเชียงใหม่

ธนาคารกรุงศรีอยุธยา จำกัด (มหาชน) สาขาประตูช้างเผือก  
70 ถนนช้างเผือก ตำบลศรีภูมิ อำเภอเมือง จ.เชียงใหม่ 50200  
โทร. 0-5321-9234 โทรสาร 0-5321-9247

#### สาขาเชียงราย

ธนาคารกรุงศรีอยุธยา จำกัด (มหาชน) สาขาเชียงราย  
231-232 ถนนธนาลัย ตำบลเวียง อำเภอเมือง จ.เชียงราย 57000  
โทร. 0-5371-6489 โทรสาร 0-5371-6490

#### สาขาพิษณุโลก

ธนาคารกรุงศรีอยุธยา จำกัด (มหาชน) สาขาพิษณุโลก  
275/1 ถนนพิชัยสงคราม ตำบลในเมือง อำเภอเมือง จ.พิษณุโลก 65000  
โทร. 0-5530-3360 โทรสาร 0-5530-2580

Analyst Team	Name	Sector Coverage	E-mail
<b>Central line:</b> 66.2659.7000 ext.5017, 5018 Fax:66.2646.1103	กษมพันธ์ เหมนิลรัตน์	Small Cap	kasamapon.hamnilrat@krungsrisecurities.com
	สิทธิเดช ประเสริฐรุ่งเรือง	Transportation, Agribusiness	sittidath.prasertrunguang@krungsrisecurities.com
	ชาตรี ศรีสมัยเจริญ	Contractor, Construction Materials, Property	chatree.srismaicharoen@krungsrisecurities.com
	ชาญวุธ เตชอมรธนกิจ	Energy, Petrochemical	charnvut.taechaamorntanakit@krungsrisecurities.com
	ธนเดช รังษิธนานนท์	Banking, Finance & Securities	tanadech.rungsriathananon@krungsrisecurities.com
	ถกล บรรจงรักษ์	Automotive, Healthcare, ICT	thakol.banjongruck@krungsrisecurities.com
	วัชรุตม์ วัชรวงศ์สิทธิ์	Electronics, Commerce, Hotel, Property	vacharut.vacharawongsith@krungsrisecurities.com
	อมเรศ สิงห์ณรงค์	Institutional Research	amarej.singnarong@krungsrisecurities.com
	อภิศักดิ์ ลิ้มป้อารงกุล	Technical	apisak.limthumrongkul@krungsrisecurities.com

#### คำแนะนำในการลงทุน

- ซื้อ** - หุ้นที่มีปัจจัยพื้นฐานดีและคาดหวังอัตราผลตอบแทนรวมจากการลงทุนเกินกว่า 10% ภายในระยะเวลา 1 ปีข้างหน้า
- ถือ** - หุ้นที่มีปัจจัยพื้นฐานดีและคาดหวังอัตราผลตอบแทนรวมจากการลงทุนระหว่าง 5-10% ภายในระยะเวลา 1 ปีข้างหน้า
- ขาย** - หุ้นที่มีราคาสูงเกินกว่ามูลค่าพื้นฐาน หรือมีปัจจัยพื้นฐานอ่อนแอ
- เก็งกำไร** - หุ้นที่มีปัจจัยพื้นฐานอ่อนแอ แต่มีประเด็นที่สามารถเก็งกำไรได้ในช่วงระยะเวลาหนึ่ง