

แนวโน้มและปัจจัยการลงทุนวันนี้

ขายทำกำไร

SET ปรับตัวขึ้นทำสถิติสูงสุดใหม่อีกครั้งโดยปิดที่ 1354.57 จุด (+13.24 จุด, 0.99%) ตามทิศทางตลาดหุ้นทั่วโลกบนความคาดหวังว่าเฟดอาจออกมาตรการ QE4 เพื่อแทนมาตรการ Operation Twist ที่จะหมดอายุสิ้นปีนี้เป็นผลให้กระแสทุนไหลเข้าสู่สินทรัพย์เสี่ยงทั่วโลก โดยเป็นการปรับขึ้นเกือบทุกกลุ่มยกเว้น ธนาคาร และมูลค่าการซื้อขาย 43,198 ล้านบาท นักลงทุนต่างชาติซื้อสุทธิ 4,388 ล้านบาท

ปัจจัยการลงทุนวันนี้

- เฟดประกาศใช้มาตรการผ่อนคลายเป็นปริมาณรอบ 4 (QE4) แทน Operation Twist ที่จะหมดลงสิ้นปีนี้จะเข้าซื้อพันธบัตรรัฐบาลสหรัฐราว 6 หมื่นล้านต่อเดือนและจะซื้อหลักทรัพย์ที่ได้รับการค้ำประกันจากสัญญาจำนอง (MBS) ในวงเงิน US\$4 หมื่นล้าน และจะตรึงอัตราดอกเบี้ยไว้ที่ระดับต่ำเป็นพิเศษที่ 0-0.25% ไปจนกว่าอัตราว่างงานจะลดลงต่ำกว่า 6.5%
- นอกจากนี้เฟดปรับลดคาดการณ์เศรษฐกิจโลกจะขยายตัวต่อปี 2.3% - 3.0% ในช่วงไตรมาส 4/56 จากเดิมคาดว่าจะขยายตัว 2.5-3.0% และอัตราว่างงานสหรัฐฯจะลดลงเหลือ 7.4-7.7% ในปลายปี 56 จากเดิมที่อัตรา 7.7% ส่วนปี 2556 เฟด ได้ปรับลดคาดการณ์จีดีพีสหรัฐฯเหลือ 1.3% จาก 1.6% และในปี 57-58 เฟดมั่นใจว่าเศรษฐกิจจะกระตุ้มขึ้นแต่ไม่เกิน 3.0-3.8%
- S&P คงอันดับความน่าเชื่อถือไทยทั้งตราสารหนี้ระยะยาวและหุ้นสกุลเงินต่างประเทศที่ BBB+/A-2 และระดับอันดับความน่าเชื่อถือตราสารหนี้ระยะยาวและหุ้นสกุลเงินบาทที่ระดับ A-/A-2 และยืนยันแนวโน้มอันดับความน่าเชื่อถือของไทยที่ระดับมีเสถียรภาพ

มีวอลุ่มซื้อขายเข้าสู่ตลาดอย่างต่อเนื่องทำให้เกิดแรงผลักดันราคาให้สูงขึ้นมากอย่างมีนัยสำคัญจากที่เราได้ประเมิน ซึ่งโดยภาพรวมดาวนโจนได้ตอบสนองผลประชุมเฟดไปในทางลบ (Sell on facts) และเราแนะนำว่าระดับราคานี้ (P/E 15.43 เท่าปี 55 สูงที่สุดในรอบ 12 ปี) เหมาะที่จะขายทำกำไรระยะสั้น ในเชิง Trading วันนี้ เราให้ความสำคัญที่ระดับ 1,350 จุด หาก SET ยืนเหนือระดับ 1,350 จุด จะคาดหวังแรงดีดขึ้นในรอบ 1,350-1,365 จุด แนะนำว่ายังเลือกตัวซื้อเก็งกำไรสั้นได้ แต่หาก SET ลดลงต่ำกว่าระดับ 1,350 จุด อาจปรับฐานลงทดสอบแนวรับ 1,335 จุด แนะนำขาย

แนวโน้มการลงทุนสำหรับระยะกลาง

รอ

- การที่ SET สามารถยืนเหนือจุดสูงสุดเดิมที่ 1,315 จุดได้นั้นทำให้ระยะกลางอาจมีแนวโน้มดีขึ้น (Neutral to Positive) แต่อย่างไรก็ตามการเข้าซื้อเพื่อถือครองหุ้นระยะกลาง ณ ปัจจุบัน จำเป็นต้องเห็นดัชนีปรับฐานทางลงก่อน ด้วยราคาหุ้นที่ตลาดอยู่ในระดับสูงมากทำให้กำไรจากส่วนต่างการลงทุนต่ำกว่าระดับความเสี่ยงที่สูงขึ้นสำหรับข้ามปี แนะนำให้ถือเงินสดและรอการประเมินเพื่อเข้าซื้อถือครองหุ้นระยะกลาง ถือสุด 100%

Accumulate: -- รอ

Trading: -- ขายทำกำไร รอจังหวะอ่อนตัว

Relative Price Performance- SECTOR

Sector	22-Nov-12	11-Dec-12	+/-
SET	1,280	1,355	5.9%
ICT	170	186	9.4%
Banks	490	526	7.4%
Property	233	251	7.3%
Energy	19,872	20,752	4.4%
ConMat	10,164	10,619	4.5%
Petrochem	880	948	7.7%
Commerce	25,809	27,274	5.7%
ETRON	798	842	5.5%
Food	12,302	12,508	1.7%
Media	77	82	5.3%

กลุ่มหุ้นที่แนะนำขายทำกำไรระยะสั้น

Stock	22-Nov-12	11-Dec-12	+/-
SET	1,280	1,355	5.9%
ADVANC	198	217	9.6%
TCAP	33.75	37.25	10.4%
PS	19.90	21.10	6.0%
SIRI	3.14	3.50	11.5%
KBANK	181.00	194.50	7.5%
PTT	309.00	331.00	7.1%
PTTGC	62.00	67.50	8.9%
CPALL	39.50	42.50	7.6%
KCE	8.65	9.95	15.0%
KTB	17.10	18.80	9.9%
BBL	178.00	192.00	7.9%
SCC	394.00	418.00	6.1%
MCOT	34.75	42.50	22.3%

กลุ่มหุ้นที่ Laggards เน้นเก็งกำไรสั้น

Stocks	22-Nov-12	11-Dec-12	+/-
SET	1,280	1,355	5.9%
BTS	6.25	6.40	2.4%
CPF	33.00	34.25	3.8%
TISCO	45.25	47.50	5.0%
LPN	17.90	17.70	-1.1%
SCCC	428.00	418.00	-2.3%
BIGC	191.00	193.00	1.0%
STANLY	209.00	214.00	2.4%
TUF	71.25	69.75	-2.1%
MAJOR	19.10	19.20	0.5%

เทคดิ่งสั้นวันนี้เปลี่ยนขาย SCC เนื่องจากส่วนต่างราคาได้ติดตัวขึ้นสูง - เปลี่ยนเป็น SCCC

Outlook	Major Resistance
Strategy	Cash Out
Cash/Equity (%)	100/0
Trading Band	1,337-1,365

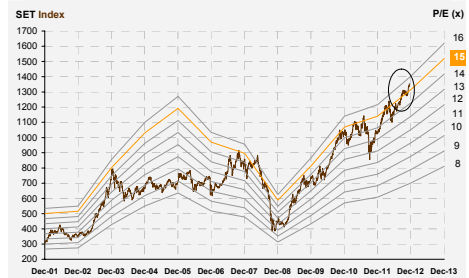
Technical picks

(Unit: Baht)

Stock	CP	Band	FV	Rating
CPF	34.25	33.5-35.5	33	Trading
INTUCH	67.75	67-69.5	78	Buy
BTS	6.40	6.2-6.8	6.9	Buy
KTB	18.8	18.5-19.5	20.5	Trading

FV = Fair value, CP = Closing price, Band = Trading range

SET Index Chart (P/E Band)



Market info.

	SET	SET50	MAI
Index Closed	1,354.57	921.70	403.32
▲ +/- (pts)	13.24	10.33	0.75
▲ +/- (%)	0.99	1.13	0.19
Market cap. (Bt bn)	11,376	8,729	129
Turnover (Bt mn)	43,485	27,678	1,793

Trading value (Bt mn)

	BUY	SELL	NET
Institution	3,344	3,193	151
Proprietary Trading	5,055	5,958	-903
Foreign	14,650	10,263	4,388
Retail	20,436	24,072	-3,636

Commodities

	Close	DoD +/-	▲YTD%
NYMEX (\$/bbl)	86.77	0.980	-5.19
Gold - (\$/oz.)	1,709.2	0.50	20.86
Baltic Dry Index	900	-37	-46.84
FOREX	Dec 11	Dec 12	▲ +/-
Bt/US\$	30.608	30.606	-0.0020
EU/US\$	1.3009	1.3072	0.0063
Yen/US\$	82.520	83.180	0.6600

Interest Rate

	Present
BOT R/P 1 day rate	2.75%
US Prime rate	3.03%
US Fed Fund rate	0-0.25%
US 10Y Bond Yield	1.60%
Euro Refi Rate	0.75%

Source: Bloomberg



Kasamapon Hamnirat
Registration No. 17622

Kasamapon.hamnirat@krungsrisecurities.com



ตลาดต่างประเทศ และประเด็นสำคัญที่เกิดขึ้นในตลาดโลก

ภาวะตลาดหุ้นนิวยอร์ก: ดัชนีเฉลี่ยอุตสาหกรรมดาวโจนส์ขยับลง 2.99 จุด หรือ 0.02% ปิดที่ 13,245.45 จุด เนื่องจากนักลงทุนไม่ได้นำหนักต่อข่าวการประกาศใช้มาตรการผ่อนคลายนโยบายการเงินรอบที่ 4 (QE4) ของเฟดขณะที่นักลงทุนยังคงวิตกกังวลว่าสหรัฐอาจไม่สามารถหลีกเลี่ยงภาวะหน้าผาการคลัง

ภาวะตลาดหุ้นยุโรป: ดัชนี Stoxx Europe 600 ขยับขึ้นเกือบ 0.1% ปิดที่ 280.64 จุด ดัชนี CAC-40 ตลาดหุ้นฝรั่งเศสปิดที่ 3646.66 จุด บวก 0.51 จุด ดัชนี DAX ตลาดหุ้นเยอรมนีปิดที่ 7614.79 จุด บวก 25.04 จุด ดัชนี FTSE 100 ตลาดหุ้นลอนดอนปิดที่ 5945.85 จุด บวก 20.88 จุด ขณะที่นักลงทุนรอดูผลการประชุมของ เฟด ซึ่งจะมีการแถลงหลังจากตลาดหุ้นยุโรปปิดทำการแล้ว นอกจากนี้ นักลงทุนยังจับตาดูการเจรจาเพื่อทำข้อตกลงการหลีกเลี่ยง fiscal cliff ของสหรัฐ

สัญญาน้ำมันดิบ, WTI, BRENT: WTI ส่งมอบเดือนม.ค.เพิ่มขึ้น 98 เซนต์ หรือ 1.1% ปิดที่ 86.77 ดอลลาร์/บาร์เรล, BRENT ส่งมอบเดือนม.ค.ที่ตลาดลอนดอนพุ่งขึ้น 1.49 ดอลลาร์ หรือ 1.4% ปิดที่ 109.50 ดอลลาร์/บาร์เรลหลังจาก EIA ได้ปรับเพิ่มคาดการณ์ความต้องการน้ำมันทั่วโลกในปีหน้าซึ่งข่าวดังกล่าวสามารถสกัดปัจจัยลบจากรายงานที่ว่าสต็อกน้ำมันดิบของสหรัฐพุ่งขึ้นเหนือความคาดหมาย

สัญญาทองคำตลาดนิวยอร์ก: COMEX (Commodity Exchange) ส่งมอบเดือนก.พ.เพิ่มขึ้น 8.3 ดอลลาร์ หรือ 0.49% ปิดที่ 1,717.9 ดอลลาร์/ออนซ์

ตลาดปริวรรตเงินตรานิวยอร์ก : ค่าเงินดอลลาร์สหรัฐร่วงลง 0.47% เมื่อเทียบกับยูโรที่ 1.3065 ยูโร และดิ่งลง 0.16% เมื่อเทียบกับเงินปอนด์ที่ 1.6140 ปอนด์, ค่าเงินดอลลาร์สหรัฐร่วงลง 0.60% เมื่อเทียบกับฟรังก์สวิสที่ 0.9264 ฟรังก์ แต่ดอลลาร์สหรัฐพุ่งขึ้น 0.84% เมื่อเทียบกับเงินเยนที่ระดับ 83.200 เยน

หมายเหตุ : Macroeconomic News
เฟดประกาศใช้มาตรการผ่อนคลายนโยบายการเงินรอบที่ 4 (QE4) โดยระบุว่า จะเข้าซื้อพันธบัตรรัฐบาลสหรัฐรอบใหม่ในวงเงิน 4.5 หมื่นล้านดอลลาร์ต่อเดือน และจะเข้าซื้อหลักทรัพย์ที่ได้รับการค้ำประกันจากสัญญาจำนอง (MBS) ในวงเงิน 4 หมื่นล้านดอลลาร์ นอกจากนี้ เฟดยังมีมติคงอัตราดอกเบี้ยระยะสั้น (fed funds rate) ที่ระดับ 0 - 0.25% พร้อมกับให้คำมั่นสัญญาว่าจะตรึงอัตราดอกเบี้ยไว้ที่ระดับต่ำเป็นพิเศษที่ 0-0.25% ไปจนกว่าอัตราว่างงานจะลดลงต่ำกว่า 6.5% โดยมีเป้าหมายที่จะกระตุ้นการเติบโตของเศรษฐกิจและการสร้างงาน

ญี่ปุ่นเผย ยอดสั่งซื้อเครื่องจักรพื้นฐานซึ่งไม่นับรวมเครื่องจักรสำหรับการเดินเรือและสาธารณูปโภค ปรับตัวเพิ่มขึ้น 2.6% เมื่อเทียบเป็นรายเดือน สู่ระดับ 7.044 แสนล้านเยน หรือ 8.5 พันล้านดอลลาร์ ซึ่งเป็นการปรับตัวขึ้นครั้งแรกในรอบ 3 เดือน

สแตนดาร์ด แอนด์ พัวร์ (S&P) เปิดเผยว่า การที่เกาหลีเหนือยิงจรวดพิสัยไกล จะไม่ส่งผลกระทบต่ออันดับความน่าเชื่อถือของเกาหลีใต้ ด้านทำเนียบประธานาธิบดีสหรัฐระบุว่า การยิงจรวดของเกาหลีเหนือถือเป็นการกระทำที่ยั่วเป็นอย่างยิ่ง โดยสหรัฐยังคงยึดมั่นในความมั่นคงของประเทศพันธมิตร

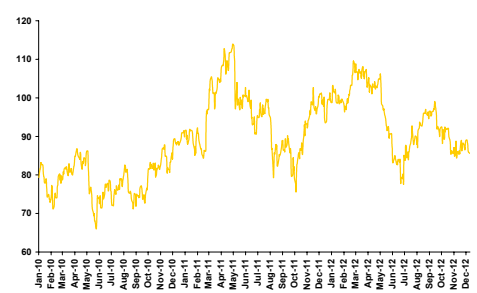
สำนักงานสถิติแห่งชาติของเยอรมนี (Destatis) เผยดัชนีราคาผู้บริโภค (CPI) ของเยอรมนีในเดือนพ.ย.ปรับตัวลง 0.1% จากเดือนต.ค. แต่เพิ่มขึ้น 1.9% เมื่อเทียบรายปี ซึ่งสอดคล้องกับการประเมินเบื้องต้น โดย Destatis ระบุว่า CPI ที่ลดลงเมื่อเทียบรายเดือนเป็นผลมาจากต้นทุนพลังงานที่ลดลง 1.1% จากเดือนก่อนหน้า แม้ว่าราคาอาหารเพิ่มสูงขึ้น ทั้งนี้ แรงกดดันด้านเงินเฟ้อที่ผ่อนคลายลงบ่งชี้ถึงความเป็นไปได้ที่ธนาคารกลางยุโรป (อีซีบี) อาจปรับลดอัตราดอกเบี้ยลงอีก

(ที่มา: Infoquest)

Foreign Market Summary

Indices (pts)	Close	▲ +/- (pts)	▲ +/- (%)
Dow Jones	13,245.45	-2.99	-0.02
NASDAQ	3,013.81	-8.49	-0.28
S&P 500	1,428.48	0.64	0.04
FTSE	5,945.85	20.88	0.35
NIKKEI	9,581.46	56.14	0.59
Hang Seng	22,503.35	179.41	0.80
FTSTI	3,141.57	23.14	0.75
TWII	7,690.19	76.50	1.00

Crude Oil Charts



Baltic Exchange Dry Index (BDI)



Date	Release	For	Actual	Consensus	Prior	Revised From
Dec 11	Trade Balance	Oct	-\$42.2B	\$42.8B	\$41.5B	
Dec 11	Wholesale Inventories	Oct	0.6%	0.4%	1.1%	
Dec 12	MBA Mortgage Index	12/08	6.2%		4.5%	
Dec 12	Export Prices ex-ag.	Nov	-0.7%		0.2%	
Dec 12	Import Prices ex-oil	Nov	-0.2%		0.4%	0.3%
Dec 17	Empire Manufacturing	Dec			-5.2	
Dec 17	Net Long-Term TIC Flows	Oct			\$3.3B	
Dec 18	Current Account Balance	Q3			-\$117.4B	
Dec 18	NAHB Housing Market Index	Dec			46	
Dec 19	MBA Mortgage Index	12/15			6.2%	
Dec 24	Durable Orders	Nov			0.5%	0.0%
Dec 24	Durable Orders -ex Transportation	Nov			1.8%	1.5%

Disclaimer: เอกสาร/รายงานฉบับนี้จัดทำขึ้นบนพื้นฐานข้อมูลที่เปิดเผยต่อสาธารณชน ซึ่งพิจารณาแล้วว่ามีความน่าเชื่อถือ อย่างไรก็ตาม บมจ.หลักทรัพย์กรุงศรี มีอาจรับรองความถูกต้องและความสมบูรณ์ของข้อมูลดังกล่าวได้ บทความดังกล่าวเป็นเพียงแนวคิดของผู้จัดทำเพื่อใช้เป็นข้อมูลประกอบการตัดสินใจในการลงทุน บริษัทฯขอสงวนสิทธิ์ในการเปลี่ยนแปลงความเห็นหรือประมาณการต่างๆ ที่ปรากฏในเอกสาร/รายงานฉบับนี้ โดยไม่ต้องแจ้งให้ทราบล่วงหน้า ดังนั้นนักลงทุนโปรดใช้ดุลยพินิจอย่างรอบคอบในการพิจารณาการลงทุน

World Economic Calendar

วันอังคารที่ 11 ธันวาคม 2555

สหรัฐ คณะกรรมการนโยบายการเงินของธนาคารกลางสหรัฐประชุมวันแรก

วันพุธที่ 12 ธันวาคม 2555

ประเทศไทย คณะกรรมการนโยบายการเงิน(กนง.)กำหนดเผยแพร่รายงานการประชุม

เกาหลีใต้ อัตราว่างงานเดือนพ.ย.

ญี่ปุ่น คำสั่งซื้อภาคเครื่องจักรเดือนต.ค.

เยอรมนี ดัชนีราคาผู้บริโภค (CPI) เดือนพ.ย.

ฝรั่งเศส ดัชนีราคาผู้บริโภค (CPI) เดือนพ.ย.

ฝรั่งเศส ดุลการชำระเงินเดือนต.ค.

อังกฤษ ตัวเลขว่างงานเดือนพ.ย.

อียู การผลิตภาคอุตสาหกรรมของสหภาพยุโรป (อียู) เดือนต.ค.

สหรัฐ ราคาน้ำมันและส่งออกเดือนพ.ย.

สหรัฐ สต็อกน้ำมันรายสัปดาห์จากสำนักงานสารสนเทศด้านพลังงานสหรัฐ (EIA)

สหรัฐ คณะกรรมการกำหนดนโยบายการเงินของธนาคารกลางสหรัฐ (FOMC) ประชุมวันสุดท้ายและ(เข้าวันที่ 13 ธ.ค.) แถลงมติอัตราดอกเบี้ย

สหรัฐ ดุลงบประมาณของรัฐบาลกลางสหรัฐเดือนพ.ย.(เข้าวันที่ 13 ธ.ค.)

วันพฤหัสบดีที่ 13 ธันวาคม 2555

เกาหลีใต้ ธนาคารกลางเกาหลีใต้ประชุมคณะกรรมการนโยบายการเงินและแถลงมติอัตราดอกเบี้ย

ญี่ปุ่น ยอดค้าปลีกที่มีการปรับทบทวนเดือนต.ค.

ฟิลิปปินส์ ธนาคารกลางฟิลิปปินส์ประชุมคณะกรรมการนโยบายการเงินและแถลงมติอัตราดอกเบี้ย

อิตาลี ดัชนีราคาผู้บริโภค (CPI) อิตาลีเดือนพ.ย.

สหรัฐ ดัชนีราคาผู้ผลิต (PPI) เดือนพ.ย.

สหรัฐ ยอดค้าปลีกเดือนพ.ย.

สหรัฐ จำนวนผู้ขอรับสวัสดิการว่างงานครั้งแรกรายสัปดาห์

สหรัฐ สต็อกสินค้าคงคลังภาคธุรกิจเดือนต.ค.

วันศุกร์ที่ 14 ธันวาคม 2555

ญี่ปุ่น ความเชื่อมั่นทางธุรกิจของกลุ่มผู้ผลิตรายใหญ่ญี่ปุ่น (ทั้งกัน) ไตรมาส 4/2555

ญี่ปุ่น การผลิตภาคอุตสาหกรรมเดือนต.ค.ที่มีการปรับทบทวน รายงานเศรษฐกิจประจำเดือน

จีน เอชเอสพีซีเผยดัชนีดัชนีผู้จัดการฝ่ายจัดซื้อ (PMI) เบื้องต้นเดือนธ.ค.ของจีน

ฝรั่งเศส ดัชนีผู้จัดการฝ่ายจัดซื้อ (PMI) เบื้องต้นเดือนธ.ค.

เยอรมนี ดัชนีผู้จัดการฝ่ายจัดซื้อ (PMI) เบื้องต้นเดือนธ.ค.

อียู ดัชนีผู้จัดการฝ่ายจัดซื้อ (PMI) เบื้องต้นของยูโรโซนเดือนธ.ค.

อียู ข้อมูลจ้างงานของสหภาพยุโรป (อียู) ไตรมาส 3/2555

สหรัฐ ดัชนีราคาผู้บริโภค (CPI) เดือนพ.ย.

สหรัฐ การผลิตภาคอุตสาหกรรม-อัตราการใช้กำลังการผลิตเดือนพ.ย.

วันจันทร์ที่ 17 ธันวาคม 2555

สิงคโปร์	การส่งออกสินค้าที่ผลิตในประเทศยกเว้นน้ำมัน (NODX) เดือนพ.ย.
จีน	การลงทุนโดยตรงจากต่างประเทศ (FDI) เดือนพ.ย.

วันอังคารที่ 18 ธันวาคม 2555

ออสเตรเลีย	ธนาคารกลางออสเตรเลียเผยแพร่รายงานการประชุมคณะกรรมการนโยบายการเงินเดือนธ.ค.
อังกฤษ	เงินเฟ้อเดือนพ.ย.

infoquest



ADVANC	AOT	BAFS	BANPU	BAY	BBL	BCP	BKI	BMCL	CPN
CSL	EASTW	EGCO	ERW	GRAMMY	HEMRAJ	ICC	IRPC	KBANK	KK
KTB	LPN	MCOT	NMG	PS	PSL	PTT	PTTAR***	PTTCH***	PTTEP
QH	RATCH	ROBINS	RS	SAT	SC	SCB	SCC	SE-ED	SIS
THRE	TIP	TIPCO	TISCO	TKT	TMB	TOP			

***วันที่ 18 ตุลาคม 2554 PTTAR กับ PTTCH ควบรวมกิจการเป็น PTTGC








ACAP	AF	AMANAH	AMATA	AP	ASIMAR	ASP	AYUD	BEC	BECL
BFIT	BH	BIGC	BJC	BLA	BROOK	BTS	BWG	CENTEL	CGS
CIMBT	CK	CM	BPALL	CPF	CSC	DELTA	DEMCO	DRT	DTAC
DTC	ECL	FORTH	GBX	GC	GFPT	GLOW	HANA	HMPRO	HTC
IFEC	INET	INTUCH	IVL	JAS	KCE	KEST	KGI	KSL	KWC
L&E	LANNA	LH	LOXLEY	LRH	LST	MACO	MAJOR	MAKRO	MBK
MFC	MFEC	MILL	MINT	MK	MTI	NBC	NCH	NINE	NKI
NOBLE	OCC	OGC	OISHI	PB	PG	PHATRA	PM	PR	PRANDA
PRG	PT	PYLON	S & J	S&P	SABINA	SAMCO	SCCC	SCG	SCSMG
SEAFCO	SFP	SICCO***	SINGER	SIRI	SITHAI	SMT	SNC	SPALI	SPI
SPPT	SSF	SSSC	STA	STANLY	STEC	SUSCO	SVI	SYMC	SYNTEC
TASCO	TCAP	TFD	TFI	THAI	THCOM	THIP	TIC	TK	TMT
TNITY	TNL	TOG	TPC	TRC	TRT	TRUE	TSC	TSTE	TSTH
TTA	TTW	TUF	TVO	TYM	UAC	UMI	UP	UPOIC	UV
VNT	WACOAL	WAVE	ZMICO						

***SICCO ขอเพิกถอนหลักทรัพย์จากการเป็นหลักทรัพย์จดทะเบียน ในวันที่ 7 ตุลาคม 2554



2S	A	AEONTS	AFC	AGE	AH	AHC	AI	AIT	AJ
AKR	APRINT	APURE	AS	ASK	BAT-3K	BGT	BLAND	BNC	BOL
BROCK	BSBM	BTNC	CCET	CFRESH	CHARAN	CI	CITY	CMO	CMR
CNS	CNT	CPI	CPL	CRANE	CSP	CSR	CTW	DCC	DRACO
EASON	EIC	ESSO	FE	FOCUS	FSS	GENCO	GFM	GL	GLAND
GOLD	GUNKUL	GYT	HFT	HTECH	IFS	ILINK	IRC	IRCP	IT
ITD	JTS	JUTHA	KASET	KDH	KH	KKC	KMC	KTC	KWH
KYE	LALIN	LEE	LHK	MATCH	MATI	MBAX	M-CHAI	MCS	MDX
MJD	MOONG	MPIC	MSC	NC	NEP	NNCL	NSI	NTV	NWR
OFM	PAF	PAP	PATO	PDI	PHOL	PICO	PL	POST	PPM
PREB	PRECHA	PRIN	PTL	Q-CON	QLT	RASA	RCI	RCL	ROJNA
RPC	SAUCE	SCBLIF	SCP	SENA	SHANG	SIAM	SIMAT	SKR	SMIT
SMK	SMM	SPC	SPG	SST	STAR	SUC	SVOA	SWC	SYNEX
TBSP	TCB	TCC	TCP	TEAM	TF	TGCI	THANA	THANI	TICON
TIW	TKS	TLUXE	TMD	TNH	TNPC	TOPP	TPA	TPAC	TPCORP
TPIPL	TPP	TR	TTCL	TTI	TWFP	TWZ	TYCN	UBIS	UEC
UOBKH	UPF	US	UT	UVAN	VARO	VIBHA	VNG	WG	WORK
YUASA									

ช่วงคะแนน	สัญลักษณ์	ความหมาย
90-100		ดีเลิศ
80-89		ดีมาก
70-79		ดี
60-69		ดีพอใช้
50-59		ผ่าน
ต่ำกว่า 50	-	-

Disclaimer

การเปิดเผยผลการสำรวจของสมาคมส่งเสริมสถาบันกรรมการบริษัทไทย (IOD) ในเรื่องการกำกับดูแลกิจการ (Corporate Governance) นี้ เป็นการดำเนินการตามนโยบายของสำนักงานคณะกรรมการกำกับหลักทรัพย์และตลาดหลักทรัพย์ โดยการสำรวจของ IOD เป็นการสำรวจและประเมินจากข้อมูลของบริษัทจดทะเบียนในตลาดหลักทรัพย์แห่งประเทศไทย และตลาดหลักทรัพย์ เอ็มเอไอ (MAI) ที่มีการเปิดเผยต่อสาธารณะและเป็นข้อมูลที่ผู้ลงทุนทั่วไปสามารถเข้าถึงได้ ดังนั้น ผลสำรวจดังกล่าวจึงเป็นการนำเสนอในมุมมองของบุคคลภายนอก โดยไม่ได้เป็นการประเมินการปฏิบัติ และมิได้มีการใช้ข้อมูลภายในเพื่อการประเมิน

ผลสำรวจดังกล่าวเป็นผลการสำรวจ ณ วันที่ปรากฏในรายงานการกำกับดูแลกิจการของบริษัทจดทะเบียนไทยเท่านั้น ดังนั้น ผลการสำรวจจึงอาจเปลี่ยนแปลงได้ภายหลังวันดังกล่าว ทั้งนี้ บริษัทหลักทรัพย์ กรุงศรี จำกัด (มหาชน) มิได้ยืนยันหรือรับรองถึงความถูกต้องของผลการสำรวจดังกล่าวแต่อย่างใด



บริษัทหลักทรัพย์ กรุงศรี จำกัด (มหาชน)

สำนักงานใหญ่

550 อาคาร ธนาคารกรุงศรีอยุธยา จำกัด (มหาชน) สำนักเพลินิจิต ชั้น 5
ถนนเพลินิจิต แขวงลุมพินี เขตปทุมวัน กรุงเทพฯ 10330
โทร. 0-2659-7000 โทรสาร 0-2646-1111
Internet Trading: 0-2659-7777

สาขา

สาขาเอ็มโพเรียม

622 เอ็มโพเรียมทาวเวอร์ ชั้น 10 ถนนสุขุมวิท 24
แขวงคลองตัน เขตคลองตัน กรุงเทพฯ 10110
โทร. 0-2695-4500 โทรสาร 0-2695-4599

สาขาเซ็นทรัลบางนา

589/151 อาคารเซ็นทรัลซีทีทาวเวอร์ 1 ออฟฟิศ ชั้น 27
ถนนบางนา-ตราด แขวง-เขต บางนา กรุงเทพฯ 10260
โทร. 0-2763-2000 โทรสาร 0-2399-1448

สาขาพระราม 2

111/917-919 ถนนพระราม 2
แขวงแสมดำ เขตบางขุนเทียน กรุงเทพฯ 10150
โทร. 0-2895-9575 โทรสาร 0-2895-9557

สาขานนวิภาวดีรังสิต

ที่ทำการ ธนาคารกรุงศรีอยุธยา จำกัด (มหาชน)
สาขานนวิภาวดีรังสิต (ชั้นทาวเวอร์ส)
123 ถนนวิภาวดีรังสิต แขวงจอมพล เขตจตุจักร
กรุงเทพฯ 10900
โทร. 0-2273-8388 โทรสาร 0-2273-8399

สาขาชลบุรี

64/17 ถนนสุขุมวิท ตำบลบางปลาสร้อย อำเภอเมือง
จ.ชลบุรี 20000
โทร. 0-3879-0430 โทรสาร 0-3879-0425

สาขาหาดใหญ่

90-92-94 ธนาคารกรุงศรีอยุธยา จำกัด (มหาชน) ถนนนิพัทธ์อุทิศ 1 ตำบล
หาดใหญ่ อำเภอหาดใหญ่ จังหวัดสงขลา 90110
โทร. 074- 221-229 โทรสาร 074-221-411

สาขานครปฐม

67/1 ถนนราชดำเนิน ตำบลพระปฐมเจดีย์ อำเภอเมือง
จ.นครปฐม 73000
โทร. 0-3427-5500-7 โทรสาร 0-3421-8989

สาขาสุพรรณบุรี

249/171-172 หมู่ 5 ตำบลท่าระหัด
อำเภอเมืองสุพรรณบุรี จ.สุพรรณบุรี 72000
โทร. 0-3550-1234 โทรสาร 0-3552-2449

สาขานครราชสีมา

168 ถนนจอมพล ตำบลในเมือง อำเภอเมืองนครราชสีมา
จ.นครราชสีมา 30000
โทร. 0-4425-1211-4 โทรสาร 0-4425-1215

สาขาขอนแก่น

ธนาคารกรุงศรีอยุธยา จำกัด (มหาชน) สาขาขอนแก่น
114 ถนนศรีจันทร์ ตำบลในเมือง อำเภอเมือง จ.ขอนแก่น 40000
โทร. 0-4322-6120 โทรสาร 0-4322-6180

สาขาเชียงใหม่

ธนาคารกรุงศรีอยุธยา จำกัด (มหาชน) สาขาประตูช้างเผือก
70 ถนนช้างเผือก ตำบลศรีภูมิ อำเภอเมือง จ.เชียงใหม่ 50200
โทร. 0-5321-9234 โทรสาร 0-5321-9247

สาขาเชียงราย

ธนาคารกรุงศรีอยุธยา จำกัด (มหาชน) สาขาเชียงราย
231-232 ถนนธนาลัย ตำบลเวียง อำเภอเมือง จ.เชียงราย 57000
โทร. 0-5371-6489 โทรสาร 0-5371-6490

สาขาพิษณุโลก

ธนาคารกรุงศรีอยุธยา จำกัด (มหาชน) สาขาพิษณุโลก
275/1 ถนนพิชัยสงคราม ตำบลในเมือง อำเภอเมือง จ.พิษณุโลก 65000
โทร. 0-5530-3360 โทรสาร 0-5530-2580

Analyst Team	Name	Sector Coverage	E-mail
Central line: 66.2659.7000 ext.5017, 5018 Fax:66.2646.1103	กษมพนธ์ เหมนิลรัตน์	Small Cap	kasamapon.hamnilrat@krungsrisecurities.com
	สิทธิเดช ประเสริฐรุ่งเรือง	Transportation, Agribusiness	sittidath.prasertrunguang@krungsrisecurities.com
	ชาตรี ศรีสมัยเจริญ	Contractor, Construction Materials, Property	chatree.srismaicharoen@krungsrisecurities.com
	ชาญวุฒ เทชอมรธนกิจ	Energy, Petrochemical	charnvut.taechaamorntanakit@krungsrisecurities.com
	ธนเดช รังษิธนานนท์	Banking, Finance & Securities	tanadech.rungsriathananon@krungsrisecurities.com
	ถกล บรรจงรักษ์	Automotive, Healthcare, ICT	thakol.banjongruck@krungsrisecurities.com
	วัชรุตม์ วัชรวงศ์สิทธิ์	Electronics, Commerce, Hotel, Property	vacharut.vacharawongsith@krungsrisecurities.com
	อภิศักดิ์ ลิ้มป้อารงกุล	Technical	apisak.limthumrongkul@krungsrisecurities.com

คำแนะนำในการลงทุน

ซื้อ

- หุ้นที่มีปัจจัยพื้นฐานดีและคาดหวังอัตราผลตอบแทนรวมจากการลงทุนเกินกว่า 10% ภายในระยะเวลา 1 ปีข้างหน้า

ถือ

- หุ้นที่มีปัจจัยพื้นฐานดีและคาดหวังอัตราผลตอบแทนรวมจากการลงทุนระหว่าง 5-10% ภายในระยะเวลา 1 ปีข้างหน้า

ขาย

- หุ้นที่มีราคาสูงเกินกว่ามูลค่าพื้นฐาน หรือมีปัจจัยพื้นฐานอ่อนแอ

เก็งกำไร

- หุ้นที่มีปัจจัยพื้นฐานอ่อนแอ แต่มีประเด็นที่สามารถเก็งกำไรได้ในช่วงระยะเวลาหนึ่ง