

สรุปภาวะตลาด (12/12/55)

SET	1,354.57	มูลค่าการซื้อขาย	43,485.08	ล้านบาท	PE (เท่า)	17.51
	+13.24	- สถาบัน	+150.89	ล้านบาท		
SET50	921.70	- บัญชีหลักทรัพย์	-902.88	ล้านบาท	PBV (เท่า)	2.32
	+10.33	- ต่างประเทศ	+4,387.76	ล้านบาท		
SET100	2,026.62	- ในประเทศ	-3,635.77	ล้านบาท	Dividend Yield (%)	3.10
	+22.50					

ปัจจัยที่มีผลต่อตลาดวันนี้

- **(-/+)** ตลาดหุ้นต่างประเทศ DJIA -2.99, NASDAQ -8.49, S&P +0.64, FTSE +20.88, CAC +0.51 และ DAX +25.04 โดยตลาดฝั่งสหรัฐฯ ไม่ให้นำหนักต่อมาตรการผ่อนคลายนโยบายเชิงปริมาณรอบที่ 4 – QE4 ของเฟด ที่มีมติจะเข้าซื้อพันธบัตรรัฐบาลสหรัฐฯ รอบใหม่ วงเงิน 4.5 หมื่นล้าน USD/เดือน (เริ่ม มค. '56) และจะเข้าซื้อหลักทรัพย์ที่ได้รับการค้ำประกันจากสัญญาจำนอง - MBS ในวงเงิน 4 หมื่นล้าน USD โดยยังคงอัตราดอกเบี้ยไว้ที่ระดับต่ำเป็นพิเศษที่ 0 - 0.25% ไปจนกว่าอัตราว่างงานจะลดลงต่ำกว่า 6.5% อย่างไรก็ตามนักลงทุนยังมีความกังวลต่อภาวะหน้าผาการคลัง – Fiscal Cliff ขณะที่สหรัฐฯ เปิดเผย (1) ยอดขาดดุลงบประมาณ – พย. เพิ่มขึ้นจาก 1.37 แสนล้าน USD เมื่อ พย'54 เป็น 1.72 แสนล้าน USD (2) ราคาน้ำมันดิบและส่งออก – พย. ลดลง 0.9% และ 0.7% ตามลำดับ
....ราคาน้ำมันล่วงหน้า (Nymex) ส่งมอบ มค. +US\$0.98 อยู่ที่ US\$86.77/บาร์เรล ภายใต้ปัจจัยบวกข้างต้น รวมถึง สำนักงานสารสนเทศด้านการพลังงานของรัฐบาลสหรัฐฯ - EIA ได้ปรับเพิ่มคาดการณ์ความต้องการน้ำมันทั่วโลกในปี '56 อีก 865,000 บาร์เรล/วัน คาดอยู่ที่ 90.5 ล้าน บาร์เรล/วัน ซึ่งสูงกว่าตัวเลขคาดการณ์ครั้งก่อน 110,000 บาร์เรล/วัน แม้สต็อกน้ำมันดิบของสหรัฐฯ จะเพิ่มขึ้น 0.84 ล้าน บาร์เรล (สวนทางกับที่คาดว่าจะลดลง 2.2 ล้านบาร์เรล) ขณะที่ประชุมกลุ่มประเทศผู้ส่งออกน้ำมัน – โอเปค มีมติคงโควตาการผลิตน้ำมันไว้ที่ 30 ล้านบาร์เรล/วัน
....ทางด้านราคาทองคำ ส่งมอบ กพ. + US\$8.3 อยู่ที่ US\$1,717.9/ounce หลังเฟดประกาศใช้ QE4 ส่งผลให้ค่าเงินสหรัฐฯ อ่อนค่าลง และกระตุ้นให้มีการลงทุนในทองคำ
- **(+)** เม็ดเงินลงทุนจากต่างประเทศมียอดสุทธิ +4,388 ล้านบาท ยอดสะสมตั้งแต่ต้นปี +64,085 ล้านบาท

ทิศทางตลาด

ทิศทางตลาด : Sideway Up? โดยให้นำหนักจาก Fund Flow ซึ่งล่าสุดต่างชาติซื้อสุทธิอีกกว่า 4,000 ล้านบาท ขณะที่เฟดมีมติออกมาตรการผ่อนคลายนโยบายเชิงปริมาณตามความคาดหมาย โดยเพิ่มวงเงินซื้อพันธบัตรอีก 4.5 หมื่นล้าน USD/เดือน เพื่อชดเชย Operation Twist ที่จะหมดในสิ้นปี'55ขณะที่ติดตามประเด็นการเจรจาตกลงในสภาองเกรส (รัฐสภา – พรรครีพับลิกัน + วุฒิสภา – พรรคดีโมแครต) เพื่อหลีกเลี่ยงภาวะ Fiscal Cliff ที่ปัจจุบันยังไม่มีความชัดเจนว่าจะสามารถตกลงกันได้ก่อนที่มาตรการต่างๆ จะหมดลงในสิ้นปีนี้ ? ซึ่งจะทำให้มาตรการปรับขึ้นภาษีและลดงบรายจ่ายขนาดใหญ่ มูลค่ารวม 600,000 ล้านดอลลาร์ มีผลตั้งแต่วันที่ 1 มค'56 และคาดส่งผลกระทบต่อการขยายตัวทางเศรษฐกิจ ที่คาดมีแนวโน้มถดถอยรวมถึงวิกฤตหนี้ยุโรป โดยเฉพาะความต่อเนื่องในการแก้ไขสถานการณ์การเงินในอิตาลี หลัง นายกรัฐมนตรี ประกาศลาออก (และคาดมีการเลือกครั้งใหม่ในเดือน กพ.'56)
....**ผลตอบแทนพันธบัตรสหรัฐฯ 10 ปี +0.05 อยู่ที่ 1.70%** (เทียบกับระดับสูงสุด 3.77 % เมื่อ กพ. '54) และดัชนีความเสี่ยง (VIX) +0.38 อยู่ที่ 15.95

หุ้นแนะนำ : TUF และ TICON

ประเด็นที่ต้องติดตาม (13 – 14 ธค.'55)

- 13/12/55 : สหรัฐฯ เปิดเผย (1) ยอดค้าปลีก - พย. (2) ดัชนีราคาผู้บริโภค (PPI) - พย. (3) จำนวนผู้ขอรับสวัสดิการว่างงาน (4) สต็อกสินค้าคงคลังภาคธุรกิจ - ตค. ประชุมผู้นำ EU (ถึงวันที่ 14/12/55)
- 14/12/55 : สหรัฐฯ เปิดเผย (1) ดัชนีราคาผู้บริโภค (CPI) - พย. (2) ข้อมูลการผลิตภาคอุตสาหกรรมและอัตราการใช้จ่ายหลังผลิต - พย.

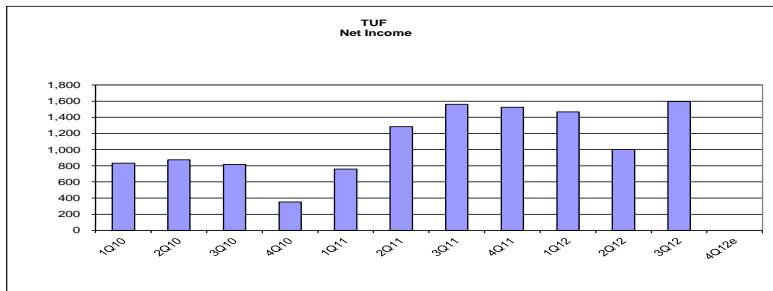
นักวิเคราะห์ : จิตรลดา เลขพันธ์ 0-2684-8788 ผู้บริหาร : ปาวีณา เดชอิทธิกุล

หุ้นแนะนำ

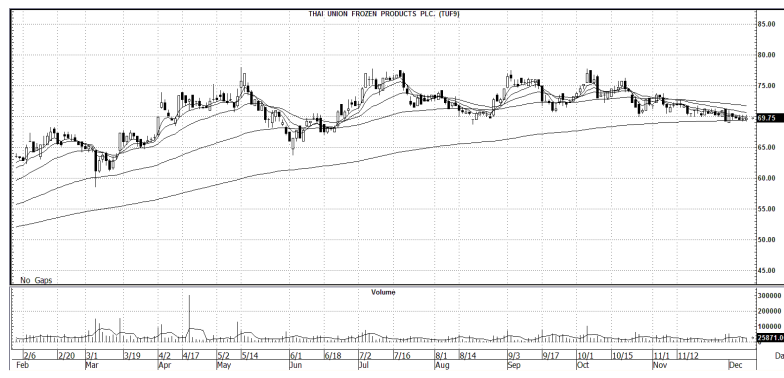
TUF- ปี56 จะกำไรโตเด่นกว่า 21%

- เป็นผู้ผลิตและส่งออกปลาหมึกกระป๋องรายใหญ่สุดของโลก
- เริ่มทยอยปรับราคาขายขึ้นตามวัตถุดิบทูน่าและกุ้ง จึงมองกำไรปกติ 4Q55 จะฟื้นตัวต่อจาก 3Q55
- ปี 56 จะกำไรโตเด่นกว่า 21%YoY ตามอานิสงส์แบ่งบวกของ
 - กิจการลูกค้านทูน่าใน US (อย่าง COSI) ที่จะกลับมาเป็นบวกอีกครั้ง (ปี 55 ขาดขาดทุน 100 ล้านบาท)
 - ธุรกิจกุ้งจะสร้างยอดขายดีขึ้นหลังต้นปี 55 เกิดไฟไหม้
 - ไม่มีบันทึกการขายพิเศษจากการคืนหนี้ก่อนกำหนด (2Q55 มีขายจ่ายส่วนดังกล่าวสุทธิ 407 ล้านบาท)
- มีประเด็นเก็งกำไรเกี่ยวกับการอยู่ระหว่างการซื้อและควบรวมกิจการ (M&A)
- เกษะกระแส AEC เตรียมรุกขยายตลาดในภูมิภาคอาเซียนเพิ่มขึ้น
- จัดเป็นอีกหุ้นที่จ่ายปันผลสม่ำเสมอทุกครึ่งปี คาด 2H55 จ่าย 1.30 บาท/หุ้น (Yield 2%)
- ราคาเป้าหมายปี 56 ที่ 87 บาทอิง PER ที่ 15 เท่า

4Q55 ฟื้นตัวต่อจาก 3Q55



ราคาเป้าหมายปี 56 ที่ 87 บาท มี Upside +24%

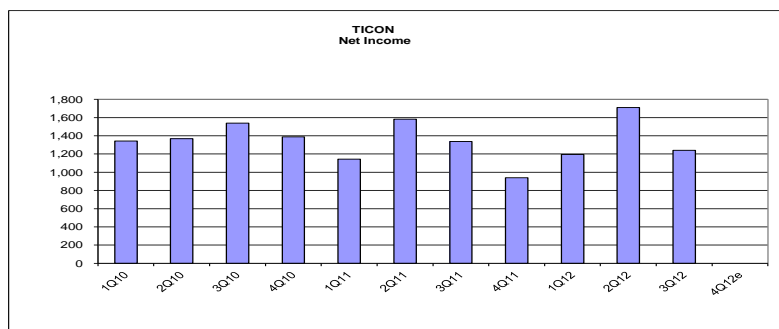


รายงานฉบับนี้จัดทำในนามของบริษัทหลักทรัพย์ ไอรา จำกัด (มหาชน) (“ไอรา”) เพื่อเป็นข้อมูลให้กับลูกค้าของไอราเท่านั้น มิได้เป็นการชี้แนะหรือเสนอแนะหรือเชิญชวน เพื่อการซื้อหรือขายหลักทรัพย์ใดๆ ผู้อ่านควรตัดสินใจซื้อหรือขายหลักทรัพย์โดยใช้วิจารณญาณของตนเอง ไอรา รวมทั้งพนักงานของบริษัท ปราศจากความรับผิดชอบในความเสียหายอันเกิดจากการใช้ข้อมูลในรายงานนี้ ไม่ว่าจะทางตรงหรือทางอ้อม ทั้งหมด หรือบางส่วน และไม่ถือเป็นการรับประกันความถูกต้อง สมบูรณ์ และเชื่อถือได้ของข้อมูลในรายงานนี้ ไอรา และ/หรือ กรรมการบริษัท, พนักงาน ที่เกี่ยวข้องอาจมีความสัมพันธ์กับ หรืออาจให้บริการทางด้านวิชาชีพชนิด และ/หรือ บริการทางการเงินอื่นๆ กับบริษัทที่กล่าวถึงในรายงานฉบับนี้ ไอราขอสงวนสิทธิ์ในการเปลี่ยนแปลงความคิดเห็น หรือข้อมูล โดยไม่ต้องแจ้งล่วงหน้า เอกสารฉบับนี้ใช้ภายในไอราเท่านั้น มิได้จัดทำขึ้นสำหรับการลงตีพิมพ์ในหนังสือพิมพ์หรือสื่ออื่นๆ แต่อย่างใด

TICON - คาด Q4/55 ดีที่สุดในรอบปี

- ❑ **คาด Q4 โดดเด่น** คาด TICON มีแนวโน้มโดดเด่นอีกครั้งใน 4Q/55 จากแผนการขายพื้นที่เข้า TFund และ TLogis มูลค่ารวม 3,500 ล้านบาท และทำให้เป็นไตรมาสที่ดีสุดในรอบปี ขณะที่ภาพรวมทั้งปี'55 ได้รับปัจจัยบวกจากการขายพื้นที่ที่เลื่อนมาจากปี'54 ทำให้รายได้ขายในปีนี้สูงถึง 4,200 ล้านบาท และรายได้ค่าเช่าที่ยังเติบโตดี คาดกำไรสุทธิสูงถึง 1,284 ล้านบาท เพิ่มขึ้นเกือบ 2 เท่าจากปี'54
- ❑ **ปี56 ดีกว่าปี55** กรรมการผู้จัดการ คาด ปี56 น่าจะดีกว่าปีนี้ เพราะจะมีการขายพื้นที่คลังสินค้าและโรงงาน พร้อมวางเป้าขายสินทรัพย์เข้ากองทุนอสังหาริมทรัพย์เพิ่มเติม โดยการขายพื้นที่เพิ่มขึ้น คลังสินค้าจะเพิ่มเป็น 2.5 แสนตารางเมตร จากปีนี้ 2.0 แสน พื้นที่โรงงานเพิ่มเป็น 1.2 แสนตารางเมตร จากปีนี้ 1.0 แสนตารางเมตร สำหรับกลุ่มชิ้นส่วนรถยนต์และ กลุ่มโมเดิร์นเทรดออกไปต่างจังหวัดมากขึ้น เช่น เทสโก้, โลตัส, บิ๊กซี และแม็คโคร ในรูปแบบคิสทรีวิชั่น เช่นเตอร์
- ❑ **ราคาเหมาะสมปี55 17.50 บาท PE12 เท่า** TICON คาดรายได้ +155% เป็น 5,387mn มาจาก (1)รายได้ให้เข้าโรงงานและคลังสินค้า (2)ค่าธรรมเนียมในการบริหารกองทุนอสังหาฯ (3) เงินปันผล (4) เงินประกันภัยจากน้ำท่วมที่ยังค้างจ่ายอีก 60%

คาด Q4/55 โดดเด่น จากการขาย TFund & TLogis



ราคาเป้าหมาย 17.5บาท มี Upside +20%



รายงานฉบับนี้จัดทำในนามของบริษัทหลักทรัพย์ ไอรา จำกัด (มหาชน) (“ไอรา”) เพื่อเป็นข้อมูลให้กับลูกค้าของไอราเท่านั้น มิได้เป็นการชี้นำหรือเสนอแนะหรือเชิญชวน เพื่อการซื้อหรือขายหลักทรัพย์ใดๆ ผู้อ่านควรตัดสินใจซื้อหรือขายหลักทรัพย์โดยใช้วิจารณญาณของตนเอง ไอรารวมทั้งพนักงานของบริษัท ปราศจากความรับผิดชอบในความเสียหายอันเกิดจากการใช้ข้อมูลในรายงานนี้ ไม่ว่าจะทางตรงหรือทางอ้อม ทั้งหมด หรือบางส่วน และไม่ถือเป็นการรับประกันความถูกต้อง สมบูรณ์ และเชื่อถือได้ของข้อมูลในรายงานนี้ ไอรา และ/หรือ กรรมการบริษัท, พนักงาน ที่เกี่ยวข้องอาจมีความสัมพันธ์กับ หรืออาจให้บริการทางด้านวิชาชีพอื่น และ/หรือ บริการทางการเงินอื่นๆ กับบริษัทที่กล่าวถึงในรายงานฉบับนี้ ไอราขอสงวนสิทธิ์ในการเปลี่ยนแปลงความคิดเห็น หรือข้อมูลโดยไม่ต้องแจ้งล่วงหน้า เอกสารฉบับนี้ใช้ภายในไอราเท่านั้น มิได้จัดทำขึ้นสำหรับการลงตีพิมพ์ในหนังสือพิมพ์หรือสื่ออื่นๆ แต่อย่างใด

บริษัทหลักทรัพย์ ไอรา จำกัด (มหาชน) 2/4 อาคารนายเลิศทาวเวอร์ ชั้น 2,8 ถนนวิฑูรย์ ลุมพินี ปทุมวัน กรุงเทพฯ 10330 โทร 0-2684-8888 โทรสาร 0-2650-5477 www.aira.co.th

หุ้นในข่าว

BEAUTY วันแรกพุ่ง 101% (ข่าวหุ้น 13/12/2555)

Beauty เทคสแนร์วันแรก ปิดตลาด 16.10 บาท พุ่งปรี๊ด 101.25% จากราคาไอพีโอ 8 บาท "หอมสุรินทร์" แยมผลงาน Q4 โตต่อเนื่องรับช่วงไฮซีซั่น ตั้งเป้ารักษาอัตรากำไรสุทธิอยู่ระดับ 20% ต่อปี ส่วนรายได้ปีนี้โต 20% จากปีก่อนทำได้ 615 ล้านบาท

[ข้อมูล Consensus \(www.settrade.com\)](http://www.settrade.com) : ราคาเป้าหมายเฉลี่ย 13.80 บาท

SSI หลักรถพ่วงร่วง! ไบโพรซินไ้ปัญหา (ข่าวหุ้น 13/12/2555)

"ไทยพาณิชย์" (SCB) รับตั้งหุ้น SSI เป็นหลักทรัพย์ค้ำประกันหนี้ที่ราคา 1.00-1.20 บาท แต่ปัจจุบันร่วงเหลือ 0.55 บาท ด้าน SCB ยืนยันไม่มีปัญหา ตั้งสำรองหมดแล้ว แต่ยอมรับ "เป็นห่วง" ก่อนหนี้ 1.9 หมื่นล้านของ SSI ปล่อยรอเข้ามาเจรจาอีกครั้ง

[ข้อมูล Consensus \(www.settrade.com\)](http://www.settrade.com) : ราคาเป้าหมายเฉลี่ย 0.55 บาท

บอรัฟไฟเขียว JAS ลดทุน ตัดทิ้งหุ้นซื้อคืน (ข่าวหุ้น 13/12/2555)

บอรัฟ JAS ไฟเขียวลดทุนจดทะเบียนตามคาด นำหุ้นซื้อคืน 106.86 ล้านหุ้นมาตัดทิ้ง ส่งผลกำไรต่อหุ้น-มูลค่าทางบัญชีเพิ่ม ส่วนกลางเดือนนี้ลุ้นดลท. เลือกเข้าคำนวณ SET 50 ขณะที่ราคาหุ้นวิ่งรับพุ่ง 2.83% ปิดตลาด 5.45 บาท

[ข้อมูล Consensus \(www.settrade.com\)](http://www.settrade.com) : ราคาเป้าหมายเฉลี่ย 5.41 บาท

NWR มั่นทีกพิเศษ 363 ล้าน ดันกำไรทั้งปีโตก้าวกระโดด รายได้ทะลุ 5 พันล้าน (ข่าวหุ้น 13/12/2555)

"เนวรัตน์ฯ" ส่งชื่อกำไรปีนี้ได้ก้าวกระโดด หลังมุกกำไรพิเศษกรณีซื้อพิพาทในพม่า 363 ล้านบาทในไตรมาส 4/55 ส่วนรายได้เกินเป้าทะลุ 5,000 ล้านบาท ตั้งเป้ารายได้ปีหน้าโต 5% เล็งจ่ายปันผลครั้งแรกหลังล้างขาดทุนสะสมหมด

[ข้อมูล Consensus \(www.settrade.com\)](http://www.settrade.com) : ราคาเป้าหมายเฉลี่ย 1.67 บาท

โต้ง สั่งเดินหน้าสี่แดงสัญญา 1-2 **STEC - UNIQ** สัปดาห์หน้าลงนาม (ข่าวหุ้น 13/12/2555)

"โต้ง" ไฟเขียวคมนาคมเดินหน้าสัญญา 1-2 สีแดง บางชื่อ-รังสิต ไม้รอให้สัญญา 3 แล้วเสร็จ เพื่อความรวดเร็ว STEC-UNIQ เตรียมเฮ! สัปดาห์หน้ามีนัดเซ็นสัญญา 1 กับการรถไฟฯ ส่วนสัญญา 2 ล่าสุดเรียก ITD เจริญลดค่าก่อสร้างเหลือ 2.1 หมื่นล้านบาท จ่อลงนามในเดือนนี้

[ข้อมูล Consensus \(www.settrade.com\)](http://www.settrade.com) : ราคาเป้าหมายเฉลี่ย STEC – 27.83 บาท UNIQ – N.A. บาท

PTT มาร์เก็ตแคปขึ้น 6 หมื่นล้าน เซ็นสัญญา QATARGAS สั่งซื้อ LNG สองล้านตันต่อปี (ข่าวหุ้น 13/12/2555)

PTT มาร์เก็ตแคปหุ้นฟื้นตัวทะลุ 6 หมื่นล้านบาท หนุนยอดรวมพุ่งแตะ 9.4 แสนล้านบาท รุกลงนามสัญญา QATARGAS สั่งซื้อ LNG อีก 2 ล้านตันต่อปี ตลอดอายุสัญญา 20 ปี

[ข้อมูล Consensus \(www.settrade.com\)](http://www.settrade.com) : ราคาเป้าหมายเฉลี่ย 387.87 บาท

BANPU ยื่นอุทธรณ์คดีกลุ่มศิระแล้ว (ข่าวหุ้น 13/12/2555)

นางสมฤดี ชัยมงคล ผู้ช่วยประธานเจ้าหน้าที่บริหารและการเงิน บริษัท บ้านปู จำกัด (มหาชน) หรือ BANPU เปิดเผยว่า หลังจากในช่วงที่ผ่านมาทางบริษัทได้รายงานการขยายระยะเวลาในการอุทธรณ์คำพิพากษาของคดีแพ่งที่นายศิระ งานทวี และพวกได้ฟ้องบริษัทฯ บริษัทย่อย และผู้บริหาร ครั้งที่ 2 จากวันที่ 20 พ.ย.-14 ธ.ค. 2555 ขณะนี้ทางบริษัทได้จัดทำและยื่นคำอุทธรณ์และคำขอทะเลาะการบังคับคดีต่อศาลแล้ว เมื่อช่วงวันที่ 12 ธ.ค.ที่ผ่านมา และดำเนินการแจ้งรายงานผ่านตลาดหลักทรัพย์แห่งประเทศไทยเพื่อให้ผู้ถือหุ้นและนักลงทุนได้รับทราบ

[ข้อมูล Consensus \(www.settrade.com\)](http://www.settrade.com) : ราคาเป้าหมายเฉลี่ย 445.94 บาท

ADVANC ทุ่ม 1.3 หมื่นล้าน ติดตั้งเครือข่าย 3 จี ตั้งเป้าให้บริการครั้งแรกปี 56 (ข่าวหุ้น 13/12/2555)

ADVANC เร่งติดตั้งเครือข่าย 3 จี บนคลื่นความถี่ 2.1 GHz พร้อมทุ่มเงินลงทุนล็อตแรก 1.3 หมื่นล้านบาท หวังให้บริการลูกค้าเร็วสุดช่วง 1H/56

[ข้อมูล Consensus \(www.settrade.com\)](http://www.settrade.com) : ราคาเป้าหมายเฉลี่ย 233.25 บาท

KBANK จับมือ 3 พันธมิตรตั้งเป้าขึ้น 'อาเซียนแบงก์' (ข่าวหุ้น 13/12/2555)

นายทรงพล ชีวะปัญญาโรจน์ รองกรรมการผู้จัดการ ธนาคารกสิกรไทย จำกัด (มหาชน) หรือ KBANK เปิดเผยว่าธนาคารตั้งเป้าหมายรุกตลาดต่างประเทศอย่างจริงจังด้วยการเป็นเอเชียแบงก์ (Asian Bank) ที่มีความเชี่ยวชาญด้านการค้าการลงทุนในภูมิภาคเอเชีย ซึ่งพร้อมจะเป็นพันธมิตรดูแลลูกค้าทั้งที่เป็นผู้ประกอบการไทยที่ต้องการไปลงทุนต่างประเทศ และผู้ประกอบการต่างประเทศที่ต้องการมาลงทุนในประเทศไทย

[ข้อมูล Consensus \(www.settrade.com\)](http://www.settrade.com) : ราคาเป้าหมายเฉลี่ย 235.00 บาท

หมายเหตุ : ข้อมูล Consensus จาก www.settrade.com (13/12/55)

รายงานฉบับนี้จัดทำในนามของบริษัทหลักทรัพย์ ไอรา จำกัด (มหาชน) ("ไอรา") เพื่อเป็นข้อมูลให้กับลูกค้าของไอราเท่านั้น มิได้เป็นการชี้แนะหรือเสนอแนะหรือเชิญชวน เพื่อการซื้อหรือขายหลักทรัพย์ใดๆ ผู้อ่านควรตัดสินใจหรือขายหลักทรัพย์โดยใช้วิจารณญาณของตนเอง ไอรารวมทั้งพนักงานของบริษัท ปราศจากความรับผิดชอบในความเสียหายอันเกิดจากการใช้ข้อมูลในรายงานนี้ ไม่ว่าจะทางตรงหรือทางอ้อม ทั้งหมด หรือบางส่วน และไม่ถือเป็นการรับประกันความถูกต้อง สมบูรณ์ และเชื่อถือได้ของข้อมูลในรายงานนี้ ไอรา และ/หรือ กรรมการบริษัท, พนักงาน ที่เกี่ยวข้องอาจมีความสัมพันธ์กับหรืออาจให้บริการทางด้านการเงินหรืออื่น ๆ กับบริษัทที่กล่าวถึงในรายงานฉบับนี้ ไอราขอสงวนสิทธิในการเปลี่ยนแปลงความคิดเห็น หรือข้อมูลโดยไม่ต้องแจ้งล่วงหน้า เอกสารฉบับนี้เข้าข่ายในไอราเท่านั้น มิได้จัดทำขึ้นสำหรับการลงมติพิมพ์ในหนังสือพิมพ์หรือสื่ออื่นๆ แต่อย่างใด

บริษัทหลักทรัพย์ ไอรา จำกัด (มหาชน) 2/4 อาคารนายเลิศทาวเวอร์ ชั้น 2,8 ถนนวิภาวดี คู่มพินี ปทุมวัน กรุงเทพฯ 10330 โทร 0-2684-8888 โทรสาร 0-2650-5477 www.aira.co.th

Foreign Institutional Investment

Countries	Day	%dod	WTD	MTD	YTD	as of	
	(Million\$)		(Million\$)	(Million\$)	(Million\$)		
Asian	India	259.6	80%	404.2	1336.8	21,438.00	11/12/2012
	Indonesia	12.1	198%	-25.1	-159.9	1,530.50	12/12/2012
	Japan	n.a.	n.a.	1,413.50	1,413.50	11,359.00	07/12/2012
	Pakistan	-8.2	-845%	-5.4	-4.5	128.9	12/12/2012
	Philippines	-6.5	-192%	0.7	110.7	2,275.30	12/12/2012
	S. Korea	208.1	13%	650.3	1475.1	13,245.20	12/12/2012
	Sri Lanka	0.2	0%	6.9	11.8	276.7	30/11/2012
	Taiwan	339.5	16%	651.6	1549.1	4,787.00	12/12/2012
	Thailand	143.3	111%	211	352.1	2,102.10	12/12/2012
	Vietnam	0.9	-76%	4.8	7.2	93.9	12/12/2012
M. East	Abu Dhabi	2.6	420%	5.8	5.2	107.1	12/12/2012
	Dubai	-0.3	-104%	7.1	7.8	117.3	12/12/2012
	Qatar	3	-30%	8.1	11.7	604.5	12/12/2012

Inflation & Policy Rates

Asia	Headline	Policy	G-10	Headline	Policy	BRICS	Headline	Policy
	Inflation (%)	Rate (%)		Inflation (%)	Rate (%)		Inflation (%)	Rate (%)
China	2.0	6.00	US	2.2	0.25	Brazil	5.5	7.25
Hong Kong	3.8	0.50	EURO	2.2	0.75	Russia	6.5	8.25
India	9.6	8.00	Japan	-0.4	0.10	India	9.6	8.00
Indonesia	4.3	5.75	UK	2.7	0.50	China	2.0	6.00
Malaysia	1.3	3.00	Canada	1.2	1.00	S.Africa	5.6	5.00
Pakistan	6.9	10.00	Australia	2.0	3.00			
Philippines	2.8	3.50	New Zealand	0.8	2.50			
Singapore	4.0	-	Switzerland	-0.4	-			
S.Korea	1.6	2.75	Denmark	2.3	0.20			
Taiwan	1.6	1.88	Norway	1.1	1.50			
Thailand	2.7	2.75	Sweden	0.4	1.25			
Vietnam	7.1	9.00						

รายงานฉบับนี้จัดทำในนามของบริษัทหลักทรัพย์ ไอรา จำกัด (มหาชน) (“ไอรา”) เพื่อเป็นข้อมูลให้กับลูกค้าของไอราเท่านั้น มิได้เป็นการชี้นำหรือเสนอแนะหรือเชิญชวน เพื่อการซื้อหรือขายหลักทรัพย์ใดๆ ผู้อ่านควรตัดสินใจซื้อหรือขายหลักทรัพย์โดยใช้วิจารณญาณของตนเอง ไอรา รวมทั้งพนักงานของบริษัท ปราศจากความรับผิดชอบในความเสียหายอันเกิดจากการใช้ข้อมูลในรายงานนี้ ไม่ว่าจะทางตรงหรือทางอ้อม ทั้งหมด หรือบางส่วน และไม่ถือเป็นการรับประกันความถูกต้อง สมบูรณ์ และเชื่อถือได้ของข้อมูลในรายงานนี้ ไอรา และ/หรือ กรรมการบริษัท, พนักงาน ที่เกี่ยวข้องอาจมีความสัมพันธ์กับ หรืออาจให้บริการทางด้านวิชาชีพอื่น และ/หรือ บริการทางการเงินอื่นๆ กับบริษัทที่กล่าวถึงในรายงานฉบับนี้ ไอรา ขอสงวนสิทธิ์ในการเปลี่ยนแปลงความคิดเห็น หรือข้อมูลโดยไม่ต้องแจ้งล่วงหน้า เอกสารฉบับนี้ใช้ภายในไอราเท่านั้น มิได้จัดทำขึ้นสำหรับการลงตีพิมพ์ในหนังสือพิมพ์หรือสื่ออื่นๆ แต่อย่างใด

CORPORATE GOVERNANCE REPORT 2011 (IOD)



Score Range
90-100: Excellent



Score Range
80-89: Very Good








Score Range
70-79: Good

ADVANC	PS	ACAP	HANA	PB	TCAP	2S	FE	NNCL	SYNEX
AOT	PSL	AF	HMPRO	PG	TFD	A	FOCUS	NSI	TBSP
BAFS	PTT	AMANAH	HTC	PHATRA	TFI	AEONTS	FSS	NTV	TCB
BANPU	PTTAR***	AMATA	IFEC	PM	THAI	AFC	GENCO	NWR	TCC
BAY	PTTCH***	AP	INET	PR	THCOM	AGE	GFM	OFM	TCP
BBL	PTTEP	ASIMAR	INTUCH	PRANDA	THIP	AH	GL	PAF	TEAM
BCP	QH	ASP	IVL	PRG	TIC	AHC	GLAND	PAP	TF
BKI	RATCH	AYUD	JAS	PT	TK	AI	GOLD	PATO	TGCI
BMCL	ROBINS	BEC	KCE	PYLON	TMT	AIT	GUNKUL	PDI	THANA
CPN	RS	BECL	KEST	S & J	TNITY	AJ	GYT	PHOL	THANI
CSL	SAT	BFIT	KGI	S&P	TNL	AKR	HFT	PICO	TICON
EASTW	SC	BH	KSL	SABINA	TOG	APRINT	HTECH	PL	TIW
EGCO	SCB	BIGC	KWC	SAMCO	TPC	APURE	IFS	POST	TKS
ERW	SCC	BJC	L&E	SCCC	TRC	AS	ILINK	PPM	TLUXE
GRAMMY	SE-ED	BLA	LANNA	SCG	TRT	ASK	IRC	PREB	TMD
HEMRAJ	SIS	BROOK	LH	SCSMG	TRU	BAT-3K	IRCP	PRECHA	TNH
ICC	THRE	BTS	LOXLEY	SEAFCO	TRUE	BGT	IT	PRIN	TNPC
IRPC	TIP	BWG	LRH	SFP	TSC	BLAND	ITD	PTL	TOPP
KBANK	TIPCO	CENTEL	LST	SICCO***	TSTE	BNC	JTS	Q-CON	TPA
KK	TISCO	CGS	MACO	SINGER	TSTH	BOL	JUTHA	QLT	TPAC
KTB	TKT	CIMBT	MAJOR	SIRI	TTA	BROCK	KASET	RASA	TPCORP
LPN	TMB	CK	MAKRO	SITHAI	TTW	BSBM	KDH	RCI	TPIPL
MCOT	TOP	CM	MBK	SMT	TUF	BTNC	KH	RCL	TPP
NMG		CPALL	MFC	SNC	TVO	CCET	KKC	ROJNA	TR
		CPF	MFEC	SPALI	TYM	CFRESH	KMC	RPC	TTCL
		CSC	MILL	SPI	UAC	CHARAN	KTC	SAUCE	TTI
		DELTA	MINT	SPPT	UMI	CI	KWH	SCBLIF	TWFP
		DEMCO	MK	SSF	UP	CITY	KYE	SCP	TWZ
		DRT	MTI	SSSC	UPOIC	CMO	LALIN	SENA	TYCN
		DTAC	NBC	STA	UV	CMR	LEE	SHANG	UBIS
		DTC	NCH	STANLY	VNT	CNS	LHK	SIAM	UEC
		ECL	NINE	STEC	WACOAL	CNT	MATCH	SIMAT	UOBKH
		FORTH	NKI	SUSCO	WAVE	CPI	MATI	SKR	UPF
		GBX	NOBLE	SVI	ZMICO	CPL	MBAX	SMIT	US
		GC	OCC	SYMC		CRANE	M-CHAI	SMK	UT
		GFPT	OGC	SYNTEC		CSP	MCS	SMM	UVAN
		GLOW	OISHI	TASCO		CSR	MDX	SPC	VARO
						CTW	MJD	SPG	VIBHA
						DCC	MOONG	SST	VNG
						DRACO	MPIC	STAR	WG
						EASON	MSC	SUC	WORK
						EIC	NC	SVOA	YUASA
						ESSO	NEP	SWC	

***SICCO ของเทคคอนหลักทรัพ์จากการเป็น
หลักทรัพ์จดทะเบียนในวันที่ 7 ตุลาคม 2554

Source: Thai Institute of Directors Association (IOD)

Score Range	Number of Logo	Description
90-100		Excellent
80-89		Very Good
70-79		Good
60-69		Satisfactory
50-59		Pass
Lower than 50	No logo given	N/A

รายงานฉบับนี้จัดทำในนามของบริษัทหลักทรัพย์ ไอรา จำกัด (มหาชน) (“ไอรา”) เพื่อเป็นข้อมูลให้กับลูกค้าของไอราเท่านั้น มิได้เป็นการชี้แนะหรือเสนอแนะหรือเชิญชวน เพื่อการซื้อหรือขายหลักทรัพย์ใดๆ ผู้อ่านควรตัดสินใจซื้อหรือขายหลักทรัพย์โดยใช้วิจารณญาณของตนเอง ไอรา รวมทั้งพนักงานของบริษัท ปราศจากความรับผิดชอบในความเสียหายอันเกิดจากการใช้ข้อมูลในรายงานนี้ ไม่ว่าจะทางตรงหรือทางอ้อม ทั้งหมด หรือบางส่วน และไม่ถือเป็นการรับประกันความถูกต้อง สมบูรณ์ และเชื่อถือได้ของข้อมูลในรายงานนี้ ไอรา และ/หรือ กรรมการบริษัท, พนักงาน ที่เกี่ยวข้องอาจมีความสัมพันธ์กับ หรืออาจให้บริการทางด้านวิชาชีพชนิด และ/หรือ บริการทางการเงินอื่นๆ กับบริษัทที่กล่าวถึงในรายงานฉบับนี้ ไอราขอสงวนสิทธิ์ในการเปลี่ยนแปลงความคิดเห็น หรือข้อมูลโดยไม่ต้องแจ้งล่วงหน้า เอกสารฉบับนี้ใช้ภายในไอราเท่านั้น มิได้จัดทำขึ้นสำหรับการลงมติพิมพ์ในหนังสือพิมพ์หรือสื่ออื่นๆ แต่อย่างใด

บริษัทหลักทรัพย์ ไอรา จำกัด (มหาชน) 2/4 อาคารนายเลิศทาวเวอร์ ชั้น 2,8 ถนนวิฑูรย์ ลุมพินี ปทุมวัน กรุงเทพฯ 10330 โทร 0-2684-8888 โทรสาร 0-2650-5477 www.aira.co.th