

HIGHLIGHT | ยังเห็นแค่ “แก๊งกำไร” สั้น ๆ ในกรอบ 1,440-1,520 จุด โดยมี 1,440 จุดเป็นจุด Cut Loss

SET View

■ **ประเด็นหลักวันนี้** แม้ว่าในระยะสั้น (ไม่เกิน 1 สัปดาห์) เรามองว่าการที่ SET ปรับตัวขึ้นมาขึ้นเหนือเส้นค่าเฉลี่ย EMA 75 วันบริเวณ 1,440 จุด ทำให้สัญญาณการ Rebound กลับในช่วงสั้นของ SET ในกรอบ 1,440-1,500 จุดยังคงมีน้ำหนักอยู่ อย่างไรก็ตามในเชิงกลยุทธ์ระยะกลาง (2-4 สัปดาห์) แนวโน้มของ SET ยังคงเปราะบาง และมีความเสี่ยงอย่างมาก จนกว่า SET จะสามารถกลับไปยืนเหนือ 1,520 จุด เพื่อยืนยันสัญญาณซื้อได้ และค่าเงินบาทจะสามารถกลับไปแข็งค่าต่ำกว่า 30.00 บาท/ดอลลาร์สหรัฐ เพื่อยืนยันว่ากระแสเงินทุนไหลออกของต่างชาติชะลอลงแล้วได้ นอกจากนี้ในทางตรงกันข้ามกรณี SET หลุดบริเวณ 1,440 จุดลงไปอีกครั้ง จะเป็นการเปิดทางให้ SET ปรับตัวลงไปเป้าหมาย ซึ่งเรามองว่าจะเป็น Downside Risk ในกรณีเลวร้ายบริเวณ 1,320 จุดเร็วมาก

■ ความไม่เชื่อมั่นต่อมาตรการกระตุ้นเศรษฐกิจของญี่ปุ่น, ความคงอยู่ของมาตรการ QE สหรัฐ และแนวโน้มที่ชะลอลงตัวของเศรษฐกิจจีน ยังคงส่งผลกระทบต่อความเชื่อมั่นในระยะสั้นของนักลงทุนในตลาดหุ้นโลก สะท้อนออกมาจากการที่ล่าสุด แม้ว่า AAL จะเปิดเผยผลสำรวจความเชื่อมั่นนักลงทุนสหรัฐในสัปดาห์ที่ผ่านมา (6-12 มิ.ย.) พบว่าแม้สัดส่วนนักลงทุนที่เชื่อว่าตลาดหุ้นสหรัฐเป็นขาขึ้นปรับตัวเพิ่มขึ้น 3.5% WoW มาอยู่ที่ 33.0% แต่ยังคงต่ำกว่าสัดส่วนนักลงทุนที่เชื่อว่าเป็นขาลงแล้วที่ 34.6% ส่งผลให้ระดับ Bull/Bear Spread ยังคงติดลบที่ -0.6%

■ **กลยุทธ์การลงทุน :** กรณี SET ยืนเหนือ 1,440 จุดได้ การลงทุนระยะสั้น (ไม่เกิน 1 สัปดาห์) สามารถ “ถือ” หรือ “อ่อนตัวซื้อแก๊งกำไร” ได้ โดยมี 1,520 จุดเป็นเป้าหมาย ในหุ้น **BEC, MAJOR, MFEC, LH, SPALI, SIRI, PTTEP, EGCO** และ **BCP** อย่างไรก็ดีสำหรับวินัยการลงทุนกรณี SET กลับไปปิดต่ำกว่าบริเวณ 1,440 จุดอีกครั้ง ซึ่งจะส่งผลให้ SET ลงไปที่ 1,320 จุดเร็วมาก แนะนำ “ขายลดความเสี่ยง” กลับมาถือเงินสด 100%

Futures Strategy

SET 50 Futures **S50M13**

แนะนำ ถือ long
ถ้า > 950 ถือ long / ถ้า < 950 ปิดถือ long

Gold Futures **GFM13**

แนะนำ ถือ short
ถ้า > 20300 ปิดถือ short / ถ้า < 20300 ถือ short

Silver Futures **SVM13**

แนะนำ ถือ long
ถ้า > 690 ถือ long / ถ้า < 690 ปิดถือ long

Oil Futures **BRN13**

แนะนำ ถือ long
ถ้า > 3240 ถือ long / ถ้า < 3200 ปิดถือ long

USD Futures **USDM13**

แนะนำ trading short
ถ้า > 30.75 ปิดถือ short / ถ้า < 30.70 trading short

Stock Futures **KTB**

แนะนำ ซื้อขายในกรอบแนวรับแนวต้าน 20.10-21.40 บาท
ถ้า > 20.10 ซื้อ / ถ้า < 19.70 ขาย

Stock Picks

■ **SIM (+)** ปัจจัยหนุนที่แข็งแกร่งของราคาหุ้น จะอยู่ที่การเซ็นสัญญาเพื่อเข้ามาทำตลาด MVNO กับ TOT ในช่วงปลาย ก.ค.2556 ซึ่งในเบื้องต้น SIM จะได้ทำตลาดลูกค้าประมาณ 2.3 ล้านรายหรือประมาณ 40% ของปริมาณความจุโครงข่าย 3G TOT เฟส 1 โดยคาดว่าสัญญาใหม่จะมีอายุสัญญายาวกว่า 5 ปี ซึ่งเราคาดว่าในปี 2556 SIM จะมีรายได้จากบริการ MVNO หลังหักส่วนแบ่งให้ TOT ประมาณ 384 ล้านบาท หรือมีส่วนส่วนรายได้เพิ่มขึ้นเป็น 4% จาก 2% ในปี 2555 แนะนำ “ซื้อ” มูลค่าเหมาะสม 4.40 บาท

■ **BAFS (+)** เราปรับประมาณการกำไรปี 2556-2557 ของ BAFS เพิ่มขึ้น โดยเฉพาะการเติบโตของปริมาณเดิมน้ำมันที่ขยายตัวตามจำนวนเที่ยวบิน นอกจากนี้ BAFS จะได้รับประโยชน์จากบริษัทลูก ได้แก่ FPT ที่จะมีภาระดอกเบี้ยจ่ายลดลงหลังปรับโครงสร้างหนี้เสร็จ ขณะที่ขนาดตลาด FPT มีโอกาสเติบโตจากแผนขยายระบบขนส่งน้ำมันของภาครัฐฯ นอกจากนี้ บริษัท TARCO อยู่ระหว่างการเจรจาสัญญาสัมปทานในโครงการก่อสร้างระบบท่อขนส่งน้ำมัน ภายใต้โครงการท่าอากาศยานนานาชาติสุวรรณภูมิ Phase 2 จำนวน 28 หลุมจอด คาดว่าจะได้ข้อสรุปใน 3Q56 นี้ แนะนำ “ซื้อ” มูลค่าเหมาะสม 28.00 บาท

Technical Plays

ดัชนีหุ้นเมื่อวันก่อนปิดติดตัวขึ้นจากระดับ 1400 จุด เป็นรูปแบบกลับตัวขึ้นระยะสั้น คาดว่าราคาจะแกว่งตัวในกรอบ 1450-1480 จุด ในแง่ของกลยุทธ์ทางเทคนิค ถ้าดัชนีหุ้นยืนเหนือระดับ 1430 จุดได้ เป็นแกว่งตัวทางขาขึ้นต่อได้ มีโอกาสติดตัวขึ้นไปทดสอบแนวต้านได้ มีแนวต้าน 1500 จุด ช่วงนี้ดัชนีหุ้นจะแกว่งตัวผันผวนสูงทางขาขึ้น

KTB ราคาปิดเป็นแนวโน้มทางกลับตัวขึ้นในระยะสั้น มีวอลุ่มเด่น 4 วัน แนะนำซื้อแก๊งกำไรในกรอบแนวรับแนวต้าน

ราคาปิด	แนวรับ	แนวต้าน	ตัดขาดทุน
20.30	20.10	21.40	19.70

SIRI ราคาหุ้นปิดเป็นแนวโน้มทางกลับตัวขึ้นในระยะสั้น มีวอลุ่มเด่น 4 วัน แนะนำซื้อแก๊งกำไรในกรอบแนวรับแนวต้าน

ราคาปิด	แนวรับ	แนวต้าน	ตัดขาดทุน
3.40	3.36	3.50	3.28

MONO ราคาหุ้นปิดเป็นแนวโน้มทางกลับตัวขึ้นในระยะสั้น มีโอกาสติดตัวขึ้นที่แนวรับได้ แนะนำซื้อแก๊งกำไรในกรอบแนวรับแนวต้าน

ราคาปิด	แนวรับ	แนวต้าน	ตัดขาดทุน
14.80	14.60	16.00	14.00

ITD ราคาหุ้นปิดเป็นแนวโน้มทางทรงตัว มีโอกาสจะติดตัวขึ้นจากแนวรับ แนะนำซื้อแก๊งกำไรในกรอบแนวรับแนวต้าน

ราคาปิด	แนวรับ	แนวต้าน	ตัดขาดทุน
6.95	6.85	7.40	6.70

BANPU ราคาหุ้นปิดเป็นแนวโน้มทางกลับตัวขึ้นในระยะสั้น มีโอกาสแกว่งตัวขึ้นทดสอบแนวต้านได้ แนะนำซื้อแก๊งกำไรในกรอบแนวรับแนวต้าน

ราคาปิด	แนวรับ	แนวต้าน	ตัดขาดทุน
260.00	256.00	290.00	250.00

KKS Smart Port

พอร์ต	พอร์ต	พอร์ต
Trading Port	+20%	MBK, BKI, TTCL, MINT, LALIN, BAFS, JAS
Growth Port	+11%	AOT,CK,LIVE,KAMART, MODERN, AMATA,LH
Dividend Port	+6%	PTT,PTTEP,SPALI,SNC, MODERN,PTTGC,SIRI
Quant Port	-6%	BH,BLA,TTW,BLAND,RS, STPI,DELTA
DW Port	-17%	CASH 100%

ความเห็น :

Trading Portfolio – สัปดาห์ที่ผ่านมาให้ผลตอบแทนถ่วงน้ำหนักที่ -4.28% เทียบกับ SET ที่ -3.36% โดยหุ้นที่ปรับตัวเพิ่มขึ้นสูงสุดในรอบสัปดาห์ได้แก่ MINT (+2.49%) และ JAS (+0.63%) ขณะที่หุ้นทุกตัวในพอร์ตเราแนะนำให้ถือต่อ

สำหรับ Dividend Portfolio เราปรับหุ้นในพอร์ต โดยแนะนำ “ตัดขาดทุน” TOP โดยให้ผลขาดทุนตั้งแต่ลงทุน 7.9% และแนะนำ “ซื้อ” MODERN เข้าพอร์ตลงทุนแทน

สำหรับ Growth Portfolio เราปรับหุ้นในพอร์ต โดยแนะนำ “ขายทำกำไร” INET โดยให้ผลตอบแทนตั้งแต่ลงทุน 13.6% และตัดขาดทุน RML โดยให้ผลขาดทุนตั้งแต่ลงทุน 32.6% โดยแนะนำ “ซื้อ” AOT และ MODERN เข้าพอร์ตลงทุน

Research & Analyst Note

BAFS

แนะนำ

ซื้อ

เพื่อสะท้อนการปรับประมาณการกำไรสุทธิ เราปรับเพิ่มมูลค่าเหมาะสมของ BAFS เป็น 28 บาท (Theoretical PER ที่ 16.1 เท่า) จาก 20.50 บาท ในอนาคตยังมีโอกาสที่เราจะปรับประมาณการเพิ่มจากโครงการของ FPT และ TARCO รวมทั้งการประเมินผลประกอบการของ FPT ยังคงมีข้อจำกัดทางด้านข้อมูลทำให้เราคาดการณ์กำไรบนหลักระยะสั้น อย่างไรก็ตาม BAFS ยังคงเป็นบริษัทที่มีการเติบโตของรายได้จากแนวโน้มธุรกิจการบินที่ยังคงมีการเติบโต และโครงการในอนาคต ทำให้เราปรับคำแนะนำเป็น “ซื้อ”

ราคาตลาด	มูลค่าเหมาะสม	ส่วนต่าง
24.40 บาท	28.00 บาท	+15%

SPALI

แนะนำ

ซื้อ

เราประเมินว่าปัจจัยพื้นฐานของ SPALI มีความน่าสนใจจากแนวโน้มการเติบโตระยะยาวจากงานในมือกว่า 3 หมื่นล้านบาท ซึ่งจะเริ่มเห็นการเติบโตตั้งแต่ 2H56 และจะเห็นการเติบโตของผลประกอบการที่ชัดเจนมากขึ้นในปี 2557 รวมถึงผลตอบแทนจากเงินปันผลเฉลี่ย 4.5% ในปี 2556 และ 5.2% ในปี 2557 ยังคงประมาณการกำไรสุทธิเดิมที่ 3.2 พันล้านบาท เพิ่มขึ้น 19% YoY ราคาเหมาะสม 26.50 บาท (อ้างอิง APER 14 เท่า) คงคำแนะนำ “ซื้อ”

ราคาตลาด	มูลค่าเหมาะสม	ส่วนต่าง
17.70 บาท	26.50 บาท	+49%

CPALL

แนะนำ

ซื้อ

นสพ.ข้าวหุ้น ระบุ CPALL มีแผนจัดตั้งกองทรัสต์เพื่อการลงทุนในอสังหาริมทรัพย์ (REIT) ช่วงครึ่งหลังปีนี้ มูลค่าเบื้องต้น 10,000-30,000 ล้านบาท โดยจะนำสินทรัพย์ MAKRO มาเป็นสินทรัพย์ในการจัดตั้ง REIT เรามองว่ามีความเป็นไปได้เพื่อลดภาระหนี้ หากพิจารณางบการเงินของ MAKRO ใน 1Q56 พบว่ามีมูลค่าสุทธิที่ดิน-อาคาร และอสังหาริมทรัพย์เพื่อการลงทุนรวมเป็นจำนวนประมาณ 17,200 ล้านบาท เราคาดว่าสินทรัพย์ส่วนนี้จะถูกนำไปตีมูลค่าเพื่อสะท้อนราคาตลาดอีกครั้ง

ราคาตลาด	มูลค่าเหมาะสม	ส่วนต่าง
40.25 บาท	63.00 บาท	+57%

Market News

SET closed 

1,465.27 (+62.00)

ปัจจัยต่างประเทศ

- (-) ตลาดหุ้นสหรัฐ (14 มิ.ย.) ปิดลบหลังจากสหรัฐเปิดเผยข้อมูลเศรษฐกิจที่อ่อนแอ รวมถึงดัชนีความเชื่อมั่นผู้บริโภคและข้อมูลด้านการผลิต นอกจากนี้ ตลาดยังได้รับแรงกดดันจากความวิตกกังวลที่ว่าธนาคารกลางสหรัฐ (เฟด) อาจจะลดขนาดโครงการซื้อพันธบัตร ส่งผลให้ดัชนีดาวโจนส์ปิดตลาดที่ระดับ 15,070.18 จุด ลบ 105.90 จุด (-0.70%)
- (+) ตลาดหุ้นยุโรป (14 มิ.ย.) ปิดบวกในกรอบ 0.4-0.18% เนื่องจากนักลงทุนคาดการณ์ว่าธนาคารกลางของประเทศต่างๆ จะยังไม่ลดขอบเขตการใช้มาตรการกระตุ้นเศรษฐกิจ
- (-) IMF ปรับลดคาดการณ์ GDP สหรัฐปี 57 โต 2.7% กองทุนการเงินระหว่างประเทศ (IMF) ปรับลดคาดการณ์การขยายตัวของเศรษฐกิจสหรัฐปี 2557 ขยายตัว 2.7% จากคาดการณ์เดิมที่ 3.0% พร้อมคงคาดการณ์การขยายตัวของเศรษฐกิจสหรัฐปี 2556 ขยายตัว 1.9% ภายใต้สมมติฐานการลงงบประมาณลงอาจทำให้การขยายตัวลดลงไป 1.75% ด้านเงินเฟ้อคาดว่าจะยังค่อนข้างอ่อนตัวในปีหน้า
- (+) IMF คาด FED คงมาตรการ QE ถึงสิ้นปีนี้ กองทุนการเงินระหว่างประเทศ (IMF) มองว่าธนาคารกลางสหรัฐ (FED) จะยังคงใช้มาตรการซื้อพันธบัตรรายเดือนต่อไปจนกระทั่งถึงสิ้นปีนี้เป็นอย่างน้อย พร้อมผลักดันให้ FED บริหารจัดการแผนการถอนมาตรการดังกล่าวอย่างระมัดระวัง เพื่อป้องกันไม่ให้เกิดผลกระทบต่อตลาดการเงิน

สินค้าโภคภัณฑ์

- (+) ราคาน้ำมันตลาดนิวยอร์ก (14 มิ.ย.) ปิดบวกจากแรงหนุนสถานการณ์ตึงเครียดในซีเรียและดัชนีราคาผู้ผลิต (PPI) ของสหรัฐที่ปรับตัวสูงขึ้น ส่งผลให้ราคาน้ำมันดิบตลาด Nymex ปิดตลาด 97.85 ดอลลาร์/บาร์เรล บวก 1.16 ดอลลาร์ (+1.2%) ส่วนทางตลาดลอนดอนปิดลบ โดยราคาน้ำมันดิบ Brent ปิดตลาด 105.93 ดอลลาร์/บาร์เรล ลบ 0.98 ดอลลาร์
- (+) ราคาทองคำตลาดนิวยอร์ก (14 มิ.ย.) ปิดบวกจากแรงหนุนดัชนีราคาผู้ผลิต (PPI) ของสหรัฐปรับตัวเพิ่มขึ้นเกินคาด ซึ่งข้อมูลดังกล่าวช่วยให้นักลงทุนผ่อนคลายจากความกังวลที่ว่าธนาคารกลางสหรัฐ (เฟด) อาจลดขนาดโครงการซื้อพันธบัตร ส่งผลให้ราคาทองคำตลาด Comex ส่งมอบเดือน ส.ค. ปิดตลาด 1,387.60 ดอลลาร์/ออนซ์ บวก 9.80 ดอลลาร์ (+0.71%)
- (+) ดัชนีค่าระวางเรือ (14 มิ.ย.) ปิดบวก 27 จุด มาที่ระดับ 900 จุด (+3.09%)

อัตราแลกเปลี่ยน

- (0) ค่าเงินบาท/ดอลลาร์สหรัฐ (14 มิ.ย.) เงินบาทแข็งค่าตามทิศทางสกุลเงินภูมิภาค ขณะที่นักลงทุนต่างประเทศกลับมาซื้อสุทธิหุ้นไทย ส่งผลให้เงินบาทเคลื่อนไหวในกรอบ 30.44-30.74 บาท/ดอลลาร์สหรัฐ และปิดตลาดที่ระดับ 30.55 บาท/ดอลลาร์สหรัฐ ขณะที่เช้านี้เคลื่อนไหวในกรอบ 30.50-30.55 บาท/ดอลลาร์สหรัฐ
- (+) ดัชนีค่าเงินดอลลาร์ (14 มิ.ย.) ปรับตัวอ่อนค่าและปิดตลาด 80.67 จุด ขณะที่เช้านี้เคลื่อนไหวในกรอบ 80.58-80.74 จุด

ปัจจัยในประเทศ

- (+) ดัชนีเชื่อมั่นภาคอุตสาหกรรม พ.ค.56 เพิ่มขึ้น สภาอุตสาหกรรมแห่งประเทศไทย (ส.อ.ท.) เผยดัชนีความเชื่อมั่นภาคอุตสาหกรรมเดือน พ.ค.2556 อยู่ที่ 94.3 เพิ่มขึ้นจาก 92.9 ในเดือน เม.ย.2556 ซึ่งปรับตัวขึ้นครั้งแรกในรอบ 4 เดือน จากปัจจัยบวก เช่น เงินบาทอ่อนค่าทำให้ผู้ประกอบการคลายกังวล, กนง.ปรับลดอัตราดอกเบี้ยนโยบายลง 0.25% ซึ่งส่งผลดีต่อการขยายตัวทางเศรษฐกิจ และเดือน พ.ค.2556 มีวันทำงานมากกว่าเดือน เม.ย.2556 อย่างไรก็ตาม ผู้ประกอบการยังกังวลต่อสถานการณ์เศรษฐกิจโลก, การเมืองในประเทศ และความผันผวนของเงินบาทกระทบต่อภาคส่งออก

สรุปการซื้อขาย


นักลงทุนต่างประเทศ (14 มิ.ย.) นักลงทุนต่างประเทศซื้อสุทธิ 147 ล้านบาท ส่งผลให้ทั้งปี 2556 นักลงทุนต่างประเทศขายสุทธิ 53,600 ล้านบาท

นักลงทุนสถาบัน (14 มิ.ย.) นักลงทุนสถาบันซื้อสุทธิ 5,513 ล้านบาท ส่งผลให้ทั้งปี 2556 นักลงทุนสถาบันซื้อสุทธิ 60,065 ล้านบาท

บัญชีบริษัทหลักทรัพย์ (14 มิ.ย.) บริษัทหลักทรัพย์ขายสุทธิ 2,542 ล้านบาท ส่งผลให้ทั้งปี 2556 บัญชีหลักทรัพย์ขายสุทธิ 11,556 ล้านบาท

ประเภท	ปี 2554	ปี 2555	ม.ค.-56	ก.พ.-56	มี.ค.-56	เม.ย.-56	พ.ค.-56	มิ.ย.-56	ปี 2556
นักลงทุน									
นลท.ต่างประเทศ	-5,119	76,388	15,037	-17,387	6,244	-19,839	-5,147	-32,508	-53,600
นลท.สถาบัน	-29,149	-24,302	4,472	15,360	12,153	6,263	3,356	18,460	60,065
บริษัทหลักทรัพย์	1,307	7,256	-1,710	-837	659	415	-2,913	-7,169	-11,556

Stock News

SET closed 

1,465.27 (+62.00)

SET50	โผหุ้น SET50 มี 3 ตัว รอบนี้มี GLOBAL, CENTEL และ CK ส่วน SET100 มีเข้าทั้งหมด 10 หุ้น คือ DEMCO, SRICHA, KCE, RS, UV, WHA, MDX, MBK, SITHAI, UMI ส่วนหุ้นที่ถูกคัดออกมามีดังนี้ AJ, GFPT, KSL, LANNA, PTL, SGP, SVI, TASCO, THRE, TICON (นสพ.ข่าวหุ้น)
SIM	SIM จ่อเซ็นบริการ MVNO สัญญาใหม่กับทีโอที ช่วยเสริมโครงสร้างรายได้มั่นคง ด้านงบ Q2 คาดกำไร 200 ล้านบาท โต 775% จากปีก่อน มองครึ่งปีหลังดีต่อเนื่อง รัยยอดขายสมาร์ตโฟนเพิ่มขึ้น (นสพ.ข่าวหุ้น)
BAY	กลุ่มมิตซูซึ หรือ MUFG อยู่ระหว่างการหารือกับ "กลุ่มรัตนรักษ์" เพื่อหาทางออกในการถือหุ้นแบงก์กรุงศรี (BAY) ไม่เกิน 25% เผยมีความเป็นไปได้ที่กลุ่มผู้ถือหุ้นฝ่ายไทยอาจต้องซื้อหุ้นเพิ่มจากจีอี เพื่อคลายปมที่ติดขัด (นสพ.ข่าวหุ้น)
AEC	AEC คิวงานที่ปรึกษาการลงทุนด้านพลังงานจาก CWE ยักษ์ใหญ่แดนมังกรเตรียมทุ่มเงิน 5 หมื่นล้านบาท ร่วมลงทุนกับผู้ประกอบการไทย กินค่าไฟฟ้า หลังเล็งลงทุนธุรกิจไฟฟ้า พลังงานน้ำ-พลังงานลม-พลังงานแสงอาทิตย์ ดันพื้นฐานแข็งแกร่ง (นสพ.ข่าวหุ้น)
CPALL	CPALL เตรียมจัดตั้ง REIT ช่วงก.ย.-ต.ค.นี้ มูลค่าไม่ต่ำกว่า 10,000 ล้านบาท หลังกระบวนซื้อกิจการ MAKRO เสร็จสิ้นส.ค.นี้ ส่วนกรณีค่าความนิยม 120,000 ล้านบาท ซึ่งไม่มีผลกระทบต่อเงินปันผล เหตุมาตราบัญชีใหม่จะไม่บันทึกเป็นค่าใช้จ่ายทันที เหมือนฉบับก่อน (นสพ.ข่าวหุ้น)
HYDRO	ไฮโดรเทค" เตรียมเข้าประมูลงานอินโดนีเซียมูลค่ากว่า 500 ล้านบาท และงานในพม่ามูลค่ากว่า 300 ล้านบาท คาดจะรู้ผลในไตรมาส 3/56 พร้อมจ่อเซ็น MOU งานก่อสร้างโรงไฟฟ้าในลาวเร็วๆ นี้ ยันรายได้ปีนี้ตามเป้า 1.2 พันล้านบาท (นสพ.ข่าวหุ้น)
SF	SF จ่อบันทึกกำไรเงินปันผลโครงการเมกา บางนา ที่ถืออยู่ 49% ในอัตรา 0.30 บาท/หุ้น รวมเป็นเงิน 44.10 ล้านบาท หนักในไตรมาส 2/56 นี้ หนุนกำไรสุทธิ Q2 ดีกว่า Q1 และช่วงเดียวกันของปีก่อน ขณะที่ "พีทซ์" จัดเครดิตหุ้นกู้ชุดใหม่วงเงิน 700 ล้านบาท ของ SF ที่ BBB (นสพ.ข่าวหุ้น)
NOK	NOK เนื้อหอม นักลงทุนแห่จองหุ้น IPO ขายหมด 2 วันแรก CFO เชื่อนักลงทุนมองเห็นความแข็งแกร่งและโอกาสเติบโต แถมนั่งราคาขายไม่สูงมากยังสามารถทำกำไรได้ มั่นใจแม้ตลาดหุ้นผันผวนแต่พื้นฐานธุรกิจ NOK ไม่เปลี่ยนแปลง (นสพ.ข่าวหุ้น)
AP	AP ราคาดีขึ้นซื้อ P/E เหลือ 7 เท่า โบรกฯให้เป้าหมายใหม่ 9.20 บาท คาดผลประกอบการครึ่งปีหลังแจ่ม ยอดจองโครงการมีแนวโน้มดีขึ้น เตรียมเปิดใหม่ 19 โครงการ ดุน Backlog กว่า 3 หมื่นล้านบาท จ่อรับรูปี 1.3 หมื่นล้านบาท (นสพ.ข่าวหุ้น)
GUNKUL	GUNKUL จับมือบล. ธนชาติ โรดโชว์วันกลงทุนสถาบันในญี่ปุ่น สิงคโปร์ และฮ่องกงช่วงปลายเดือนนี้ พร้อมตอกย้ำอนาคตเติบโตแข็งแกร่ง "สมบูรณ์" หวังขยายฐานนักลงทุนให้กว้างขึ้น มองศักยภาพเติบโตยั่งยืน พร้อมยื่นปัน 10% (นสพ.ข่าวหุ้น)
DTAC	DTAC ดีเดย์เปิดบริการ 3G บนคลื่น 2.1GHz เชิงพาณิชย์ วันที่ 23 ก.ค.นี้ หลังขณะนี้มีลูกค้าเตรียมโอนย้าย 2 ล้านราย พร้อมนำคลื่น 1800MHz ร่วมประมูล เตรียมตัวก่อนหมดสัมปทาน ทุ่มงบ 6 พันล้านบาท 3 ปีลงโครงข่ายภาคเหนือ (นสพ.ข่าวหุ้น)
TOP	TOP เร่งศึกษาแผนสำรองน้ำเพิ่มสู่ระดับ 43 วัน ยอมรับแบกต้นทุนค่าใช้จ่ายสูงขึ้นแน่ แต่พร้อมทำตามนโยบายรัฐ ฟากโบรกฯ คาดไม่กระทบสต็อกถาวร-เกินกลุ่มโรงกลั่นมากกว่าเดิม ซึ่งสำรองน้ำมานานขึ้น (นสพ.ข่าวหุ้น)
สนพ.	สนพ.เร่งส่งเสริมผลิตก๊าซชีวภาพ ตั้งเป้าภายในปี 2564 ใช้ผลิตไฟฟ้าได้ถึง 600 เมกะวัตต์ ฟาก กบง.ลงมติปรับลดเงินส่งเข้ากองทุนน้ำมันของดีเซล (นสพ.ข่าวหุ้น)
ร.ฟ.ท.	ประธานบอร์ด ร.ฟ.ท.เตรียมเรียกกรรมการหารือหรือรอบ ถกปัญหาประมูลสายสีแดง บางซื่อ-รังสิต สัญญา 3 พร้อมสั่งรถไฟทำกรอบเวลาการทำงานมาให้พิจารณาเส้นตาย ป้องกันเปิดบริการล่าช้า ไม่รับปากจะตัดสินใจได้ภายใน 1 เดือนตามที่ รว.คมนาคมระบุหรือไม่ (นสพ.ข่าวหุ้น)
PTTGC	PTTGC ปรับตัวลดลงกว่า 2% เอื้อต่อการเข้าสะสมแม้ผลงาน Q2/2556 จะอ่อนแอ แต่ครึ่งหลังฟื้นตัวจากกำลังการผลิตเพิ่มขึ้น และแผนทุ่ม 4-5 พันล้านดอลลาร์ ลงทุนเปอร์โตมารีนา พลังการเสริมศักยภาพธุรกิจปิโตรเคมีอินโดนีเซีย (นสพ.หุ้นหุ้น)
UTP	UTP โชว์กินคลอด PP ดุนเงินเพิ่มกำลังการผลิต 1.3 พันล้านบาท หรือ 2.5 แสนตันต่อปี ด้าน "วัชระ ชินเศรษฐวงศ์" มั่นใจ Q3/2556 ผ่าน EIA ทุ่มงบซื้อเครื่องจักร 3 เครื่อง รองรับออเดอร์ทันที ชุมสร้างโรงงานใหม่บนเนื้อที่ 150 ไร่ พร้อมผลัดดันออเดอร์ส่งอาเซียน 30% งบไตรมาส 2/2556 แจ่ม (นสพ.หุ้นหุ้น)
GFPT	GFPT มั่นใจกำไรไตรมาส 2/2556 ขยายตัวต่อเนื่องจากไตรมาสก่อนที่ทำได้ 129 ล้านบาท รับอานิสงส์เงินบาทอ่อนค่าต่อเนื่อง ขณะที่ยอดขายยังอยู่ในระดับสูง มั่นใจรายได้ทั้งปี 2556 เข้าเป้า 10% พร้อมดันอัตรากำไรขั้นต้นสู่ระดับ 10% (นสพ.หุ้นหุ้น)
ANAN	ANAN ลั่น เตรียมเสนอขายหุ้นกู้วงเงิน 3,000 ล้านบาทอัตราดอกเบี้ย 5.2% ต่อปี นักลงทุนรายใหญ่-สถาบัน หวังนำเงินต่อยอดขาย ธุรกิจเพิ่ม ด้าน "ซานนท์ เรืองกฤตยา" มั่นใจผลงานปี 2556 ตามเป้าเติบโตก้าวกระโดดจากปีก่อนรายได้ 5,000 ล้านบาท ลุยขยายโครงการ 13 โครงการ มูลค่าโครงการรวม 24,000 ล้านบาทต่อเนื่อง (นสพ.หุ้นหุ้น)
KSL	KSL โชว์ผลงานครึ่งปี 2556 กำไร 929.47 ล้านบาท ส่วนรายได้ที่ระดับ 9,198.57 ล้านบาท หลังราคาน้ำตาลโลกอ่อนแอ (นสพ.หุ้นหุ้น)
KCAR	KCAR มั่นใจกำไรไตรมาส 2/2556 ยังไปได้สวยแม้อาจไม่หรือหว่าเหมือนไตรมาสแรก หลังรถยนต์คันแรงยังคงติดตลาดรถมือสอง แต่คาดครึ่งปีหลังรถยนต์มือสองคึกคักซัวร์ พร้อมยื่นเป้ารายได้ปีนี้โต 10% เดินหน้าขยายฐานลูกค้ารถเช่าขึ้นสู่ระดับ 900 ราย (นสพ.หุ้นหุ้น)

CPALL

บริษัท ซีพี ออลล์ จำกัด (มหาชน)

News Comment

มีทางเลือกระดมทุนผ่าน REIT คาดลดความกังวลเพิ่มทุน

ประเด็นข่าว

■ เข้าวันนี้ นสพ.ข่าวหุ้น ระบุ CPALL มีแผนจัดตั้งกองทรัสต์เพื่อการลงทุนในอสังหาริมทรัพย์ (REIT) ช่วงครึ่งหลังปีนี้ มูลค่าเบื้องต้น 10,000 – 30,000 ล้านบาท โดยจะนำสินทรัพย์ของ MAKRO มาเป็นสินทรัพย์ในการจัดตั้ง REIT

ผลกระทบ

■ ทางเลือกปรับโครงสร้างหนี้ เรายังไม่ได้รับการยืนยันข้อมูลนี้จาก CPALL แต่มองว่ามีความเป็นไปได้บริษัทจะพิจารณาถึงการจัดตั้งกองทุน REIT เป็นทางเลือกระดมทุนสำหรับลดภาระหนี้เงินกู้ประมาณ 1.7 แสนล้านบาทบางส่วนและจะปรับโครงสร้างหนี้ระยะสั้นเป็นระยะยาว หากพิจารณางบการเงินของ MAKRO ใน 1Q56 พบว่ามีมูลค่าสุทธิที่ดิน-อาคาร และอสังหาริมทรัพย์เพื่อการลงทุนรวมเป็นจำนวนประมาณ 17,200 ล้านบาท เราคาดว่าสินทรัพย์ส่วนนี้จะถูกนำไปตีมูลค่าเพื่อสะท้อนราคาตลาดอีกครั้งหาก CPALL ตัดสินใจจัดตั้ง REIT

■ ลดความกังวลต่อการเพิ่มทุน เราเชื่อว่าราคาหุ้น CPALL นับจากต้นปีที่ปรับตัวแยกจากกลุ่มค้าปลีกและ SET ร่วง 17% มีสาเหตุสำคัญจากความกังวลต่อการเพิ่มทุนหลังจากบริษัทประกาศซื้อกิจการ MAKRO มีมูลค่ารวมถึง 1.88 แสนล้านบาท (รวมการทำ Tender offer) และต้องกู้เงินสถาบันการเงิน 90% ของมูลค่าการซื้อกิจการ ทั้งนี้การที่ MAKRO มีโครงสร้างงบดุลแข็งแกร่งและมีสินทรัพย์ซ่อนมูลค่า (Hidden asset) ทำให้เราเชื่อว่า CPALL มีทางเลือกระดมทุนโดยไม่จำเป็นต้องเพิ่มทุนในช่วง 1 – 2 ปี ข้างหน้า

คำแนะนำ

■ มี Upside 57% แนะนำ “ซื้อ” เราประเมินมูลค่าเหมาะสม CPALL ที่ 63 บาท โดยรวมผลการดำเนินงาน MAKRO ในประมาณการ CPALL ตั้งแต่ 4Q56 เป็นต้นไป เรายังมองว่าการควบรวมกิจการจะทำให้ผลประกอบการ CPALL มีกำไรสุทธิ 3 ปี (ปี 2556-2558) เติบโตเฉลี่ย 24% ต่อปี ส่วนระยะสั้นคาดแนวโน้มกำไรสุทธิ 2Q56 ดีต่อเนื่องทั้ง YoY และ QoQ

คำแนะนำ	ชื่อ
มูลค่าเหมาะสม (คงเดิม)	63.00 บาท
วิธีการประเมินมูลค่าหุ้น	DCF
ราคาปิด 14 มิ.ย. 56	40.25 บาท
ส่วนต่างจากราคาตลาด	+ 57%
ผลตอบแทนเงินปันผล	2.2%

นักวิเคราะห์: มินตรา รัตยาภาส
 mintrar@kks.co.th
 02 680 2941

สรุปผลประกอบการ (ล้านบาท)	ปี 2554	ปี 2555	ปี 2556F	ปี 2557F
รายได้รวม	155,360	188,702	272,506	375,382
กำไรขั้นต้น	38,497	48,611	60,344	75,371
กำไรก่อนภาษีดอกเบี้ยค่าเสื่อม	10,778	13,950	18,535	24,559
อัตรากำไรขั้นต้น (%)	26	23	35	32
กำไรสุทธิ	8,008	11,023	12,915	17,797
กำไรต่อหุ้น (บาท)	1.79	1.23	1.44	1.98
อัตรากำไรขั้นต้น (%)	33	-31	17	38
เงินปันผลต่อหุ้น (บาท)	2.25	0.90	0.90	1.10
อัตราผลตอบแทนเงินปันผล (%)	4.3	2.3	2.2	2.7
ราคาหุ้น / กำไรต่อหุ้น (เท่า)	29.0	31.8	28.0	20.3
ราคาหุ้น / มูลค่าทางบัญชี (เท่า)	10.8	13.1	9.3	6.5

ที่มา : บริษัท / KKS Research

BAFS

บริษัท บริการเชื้อเพลิงการบินกรุงเทพ จำกัด (มหาชน)

ได้ประโยชน์จากการขยายตัวของธุรกิจการบิน ปรับคำแนะนำเป็น “ซื้อ”

■ ปรับประมาณการกำไรสุทธิ เพื่อสะท้อนการเติบโตที่ดีกว่าคาด

เราปรับกำไรสุทธิปี 2556 – 2557 เพิ่มขึ้นเกือบ 30 % เพื่อสะท้อน (1) การปรับสมมติฐานการเติบโตของปริมาณเติมน้ำมันจาก 3% เป็น 5% (ปริมาณเติมน้ำมัน 5M56 เติบโต 6% YoY) จากการเติบโตของปริมาณเที่ยวบิน โดยเฉพาะสนามบินดอนเมือง ที่ดีกว่าคาดและ (2) FPT มีกำไรสุทธิปี 2556 ที่ดีกว่าคาด ทำให้เราคาดว่า FPT จะเริ่มมีกำไรในปีนี้ราว 80 – 100 ล้านบาท (เดิมเราคาดว่า FPT จะเริ่มมีกำไรในปี 2557) หลังบริษัทสามารถปรับค่าบริการขึ้น ทำให้เราคาดว่า BAFS จะมีกำไรสุทธิในปี 2556 อยู่ที่ 888 ล้านบาท เติบโต 12 % YoY ส่วนกำไรสุทธิปี 2557 อยู่ที่ 990 ล้านบาท เพิ่มขึ้น 12% YoY

■ โครงการขยายระบบท่อส่งน้ำมัน FPT คาดได้ข้อสรุปในปี 2556

BAFS จะเริ่มรับรู้รายได้เต็มไตรมาสใน 3 Q56 ผลจากการปรับโครงสร้างหนี้ ทำให้ FPT มีภาระดอกเบี้ยจ่ายของ FPT ลดลง และมีการปรับอัตราค่าบริการใหม่ตั้งแต่เดือน เม.ย. 56 นอกจากนี้ยังมีโอกาสเติบโตจากแผนขยายระบบขนส่งน้ำมันของภาครัฐ จากคลังน้ำมัน อ.บางปะอิน จ.อยุธยา ล่าสุดที่ จ.ลำปาง เรามีมุมมองเป็นบวกต่อโครงการดังกล่าว เนื่องจากจะเพิ่มความสามารถในการขนส่งน้ำมันได้ของ FPT ได้อีก 10,000 ล้านลิตรต่อปี เบื้องต้นคาดว่าจะใช้เงินลงทุน 6,500 ล้านบาท เบื้องต้น BAFS คาดว่าจะได้ข้อสรุปภายในปี 2556 (ยังไม่รวมอยู่ในประมาณการ)

■ โครงการท่อขนส่งน้ำมัน ท่าสุวรรณภูมิ เป็น Upside ของ BAFS

TARCO (BAFS ถือหุ้นในสัดส่วน 90%) อยู่ระหว่างการเจรจาสัญญาสัมปทานในโครงการก่อสร้างระบบท่อขนส่งน้ำมัน ภายใต้โครงการท่าอากาศยานนานาชาติ สุวรรณภูมิ Phase 2 จำนวน 28 หลุมจอด กับ AOT คาดจะได้ข้อสรุปภายใน 1 – 2 เดือนข้างหน้า (ยังไม่รวมอยู่ในประมาณการ) โดยปัจจุบัน TARCO เป็นผู้ให้บริการระบบส่งน้ำมันเครื่องบิน (สนามบินสุวรรณภูมิ) โดยสัญญาสัมปทานเดิม TARCO จะแบ่งรายได้ 2% เป็นค่าสัมปทาน (ประมาณ 15 ล้านบาทต่อปี)

■ ปรับคำแนะนำเป็น “ซื้อ” ด้วยมูลค่าเหมาะสมใหม่ที่ 28 บาท

เพื่อสะท้อนการปรับประมาณการกำไรสุทธิ เราปรับเพิ่มมูลค่าเหมาะสมของ BAFS เป็น 28 บาท (Theoretical PER ที่ 16.1 เท่า) จาก 20.50 บาท ในอนาคตยังมีโอกาสที่เราจะปรับประมาณการเพิ่มจากโครงการของ FPT และ TARCO รวมทั้งการประเมินผลประกอบการของ FPT ยังคงมีข้อจำกัดทางด้านข้อมูลทำให้เราคาดการณ์กำไรบนหลักระมัดระวัง อย่างไรก็ตาม BAFS ยังคงเป็นบริษัทที่มีการเติบโตของรายได้จากแนวโน้มธุรกิจการบินที่ยังคงมีการเติบโต และโครงการในอนาคต ทำให้เราปรับคำแนะนำเป็น “ซื้อ” จากเดิม “ขาย”

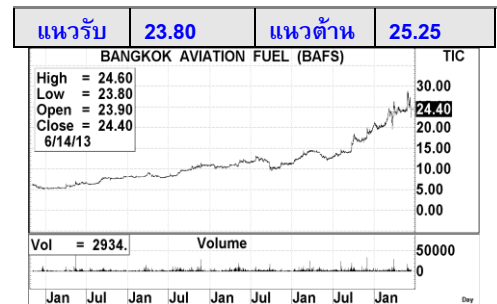
ผลประกอบการ (ล้านบาท)	ปี 2554	ปี 2555	ปี 2556F	ปี 2557F
รายได้รวม	2,338	2,349	2,874	3,216
กำไรขั้นต้น	1,427	1,372	1,667	1,833
กำไรก่อนภาษีดอกเบี้ยค่าเสื่อม	1,347	1,200	1,536	1,636
อัตราการเติบโต (%)	-10.9%	27.9%	6.5%	3.0%
กำไรสุทธิ	528	797	888	990
กำไรต่อหุ้น (บาท)	1.0	1.6	1.7	1.9
อัตราการเติบโต (%)	1.1%	51.0%	11.5%	11.5%
เงินปันผลต่อหุ้น (บาท)	0.5	0.8	0.9	1.0
อัตราผลตอบแทนเงินปันผล (%)	2.2%	3.2%	3.6%	4.0%
ราคาหุ้น / กำไรต่อหุ้น (เท่า)	23.6	15.6	14.0	12.6
ราคาหุ้น / มูลค่าทางบัญชี (เท่า)	3.3	2.9	2.6	2.3

ที่มา : บริษัท / KKS Research

Earnings & Valuation Changed

คำแนะนำ (เปลี่ยน)	ซื้อ
มูลค่าเหมาะสม (เปลี่ยน)	28.00 บาท
วิธีการประเมินมูลค่าหุ้น	Theoretical PER
ราคาปิด 14 มิ.ย. 56	24.40 บาท
ส่วนต่างจากราคาตลาด	+ 14.8%
ผลตอบแทนเงินปันผล	+ 3.6%
CG Rating	

มุมมองทางเทคนิค (เฉพาะวันที่ออกบทวิเคราะห์)



ธุรกิจของบริษัท

บริษัทดำเนินธุรกิจจัดเก็บและให้บริการเติมน้ำมันเชื้อเพลิงแก่อากาศยานทุกประเภทและทุกเที่ยวบิน ณ ท่าอากาศยานดอนเมือง โดยบริษัทฯ ให้บริการเชื้อเพลิงการบินอย่างครบวงจรทั้ง 3 ระบบ คือ ระบบคลังน้ำมัน อากาศยานระบบส่งน้ำมันอากาศยานผ่านท่อและระบบเติมน้ำมันอากาศยาน

ข้อมูลของบริษัท

ทุนจดทะเบียนชำระแล้ว (ล้านบาท)	509.99
มูลค่าที่ตราไว้ (บาท)	1.00
นโยบายปันผล (%)	> 30%ของกำไร
Free Float (%)	43.42
มูลค่าทางบัญชี (บาท)	9.3
ราคาสูงสุด/ต่ำสุด 12 เดือน (บาท)	28.75 / 12.30

ข้อมูลกลุ่มอุตสาหกรรม

กลุ่มอุตสาหกรรม	พลังงาน
น้ำหนักการลงทุน	เท่ากับตลาด
ค่าเฉลี่ย PE ของกลุ่มฯ (เท่า)	10.7
ค่าเฉลี่ย PBV ของกลุ่มฯ (เท่า)	1.6

นักวิเคราะห์: เบญจพล สุทธิวีนิช
 benjaphol_s@kks.co.th
 02 680 2222

SPALI

บริษัท ศุภาลัย จำกัด (มหาชน)

Company Update

คาดการณ์การเติบโตดีใน 2H56 จากงานในมือกว่า 9 พันล้านบาท

■ รุกงานต่างจังหวัดต่อเนื่อง เปิดตัวโครงการใหม่ในพัทยา

SPALI ยังคงเดินหน้าเปิดตัวโครงการต่างจังหวัดอย่างต่อเนื่อง โดยเดือน มิ.ย. เปิดตัวโครงการ SPALI Mare ที่พัทยา มูลค่า 2 พันล้านบาท ตั้งราคาเฉลี่ย 1 – 1.2 ล้านบาท คาดว่าจะได้รับการตอบรับที่ดี ในปีนี้ SPALI ยังคงมีแผนเปิดตัวโครงการใหม่ในต่างจังหวัดเพิ่มจากเป้าโครงการเปิดใหม่ของทั้งปีนี้รวมมูลค่า 2.2 หมื่นล้านบาท โดยส่วนใหญ่หรือประมาณ 80 % จะเปิดตัวในช่วง 2H56 ขณะที่สัดส่วนโครงการต่างจังหวัดสูงถึง 40 % มากกว่าค่าเฉลี่ยของผู้ประกอบการกลุ่มบ้านที่เรศึกษาที่ 24% เป็นการขยายตัวรองรับการเติบโตของความต้องการในต่างจังหวัด

■ จะเห็นการเติบโตของยอดขายในครึ่งปีหลัง

แม้ว่ายอดขายใน 1H56 อาจยังไม่เติบโตมากนัก เนื่องจากสาเหตุการเปิดตัวโครงการใหม่ที่เน้นในช่วง 2H56 ค่อนข้างมาก ทำให้ยอดขายปัจจุบันยังไม่โดดเด่น โดยใน 1 Q56 ทำยอดขายได้ 4.3 พันล้านบาท และในช่วงเดือน เม.ย.- พ.ค. มียอดขาย 1.3 พันล้านบาท ส่วนหนึ่งเป็นผลจากในช่วง เม.ย. มีวันหยุดค่อนข้างมาก ทั้งนี้ SPALI ยังคงเป้าหมายทั้งปีที่ระดับ 2.8 หมื่นล้านบาท (เป้าหมายของ SPALI และ บริษัทร่วม) โดยมองว่ายอดขายที่เติบโตจะสอดคล้องกับการเปิดตัวโครงการใหม่ที่เน้นเปิดใน 2H56

■ งานในมือสูงรับรู้รายได้เด่น ถึง 2 ปีข้างหน้า

จากงานในมือปัจจุบันที่ 3.3 หมื่นล้านบาท จะเห็นการรับรู้รายได้เด่นใน 2 H56 จากมูลค่าราว 9 พันล้านบาท คิดเป็น อย่างไรก็ตามการเติบโตจะเห็นชัดเจนในปี 2557 ซึ่งปัจจุบันมีงานในมือรอรับรู้รายได้ 1.2 หมื่นล้านบาทคิดเป็น 70 % ของประมาณการรายได้ทั้งปี และในปี 2558 ราว 1.1 หมื่นล้านบาท ซึ่งจะมีโครงการคอนโดมิเนียมรอการโอนกว่า 5-6แห่ง เช่น โครงการ Supalai Prima Riva, Supalai Premier @ Asoke, Supalai River Resort และ Supalai Park Ekkamai-Thounglor ซึ่งปัจจุบันมียอดขายเฉลี่ยโดยรวม 85%

■ คงคำแนะนำ "ซื้อ" มูลค่าเหมาะสม 26.50 บาท

เราประเมินว่าปัจจัยพื้นฐานของ SPALI มีความน่าสนใจจากแนวโน้มการเติบโตระยะยาวจากงานในมือกว่า 3 หมื่นล้านบาท ซึ่งจะเริ่มเห็นการเติบโตตั้งแต่ 2 H56 และจะเห็นการเติบโตของผลประกอบการที่ชัดเจนมากขึ้นในปี 2557 รวมถึงผลตอบแทนจากเงินปันผลเฉลี่ย 4.5% ในปี 2556 และ 5.2% ในปี 2557 ยังคงประมาณการกำไรสุทธิเดิมที่ 3.2 พันล้านบาท เพิ่มขึ้น 19 % YoY ราคาเหมาะสม 26.50 บาท (อ้างอิง APER 14 เท่า) คงคำแนะนำ "ซื้อ"

ผลประกอบการ (ล้านบาท)	ปี 2554	ปี 2555	ปี 2556F	ปี 2557F
รายได้รวม	12,686	11,513	14,353	17,175
กำไรขั้นต้น	5,368	5,052	5,945	6,981
กำไรก่อนภาษีดอกเบี้ย	4,015	3,646	4,220	4,856
อัตรากำไรสุทธิ (%)	7%	-9%	16%	15%
กำไรสุทธิ	2,568	2,744	3,260	3,765
กำไรต่อหุ้น (บาท)	1.50	1.60	1.90	2.19
อัตรากำไรเติบโต (%)	-1%	7%	19%	16%
เงินปันผลต่อหุ้น (บาท)	0.65	0.65	0.80	0.92
อัตรากำไรผลตอบแทนเงินปันผล (%)	5.4	4.0	4.5	5.2
ราคาหุ้น / กำไรต่อหุ้น (เท่า)	11.90	11.14	9.37	8.11
ราคาหุ้น / มูลค่าทางบัญชี (เท่า)	2.74	2.37	2.07	1.80

ที่มา : บริษัท / KKS Research

คำแนะนำ	ซื้อ
มูลค่าเหมาะสม (เดิม)	26.50 บาท
วิธีการประเมินมูลค่าหุ้น	PE 14 เท่า
ราคาปิด 14 มิ.ย. 56	17.70 บาท
ส่วนต่างจากราคาตลาด	+49%
ผลตอบแทนเงินปันผล	4.5%
CG Rating	

มุมมองทางเทคนิค (เฉพาะวันที่ออกบทวิเคราะห์)

แนวรับ	16.00	แนวต้าน	18.30
--------	-------	---------	-------



ธุรกิจของบริษัท

พัฒนาอสังหาริมทรัพย์ประเภท 1) ที่อยู่อาศัย ทั้งบ้านและที่ดินจัดสรร อาคารชุด ในทำเลทั่วเขตกรุงเทพมหานคร ปริมณฑล รวมถึงต่างจังหวัด 2) เพื่อการพาณิชย์ ได้แก่ อาคารสำนักงานให้เช่า และ 3) ธุรกิจรีสอร์ทโรงแรมในต่างจังหวัด

ข้อมูลของบริษัท

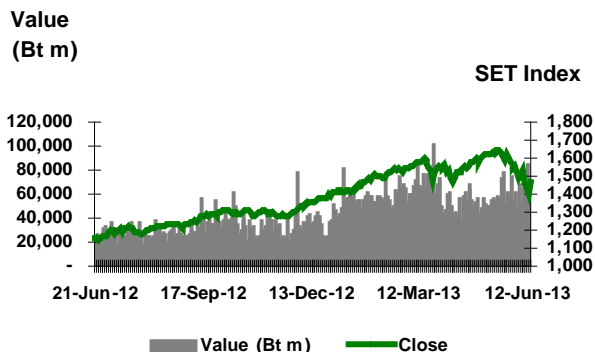
ทุนจดทะเบียนชำระแล้ว (ล้านบาท)	1,716.55
มูลค่าที่ตราไว้ (บาท)	1.00
นโยบายปันผล (%)	45% ของกำไร
Free Float (%)	65.78
มูลค่าทางบัญชี (บาท)	7.54
ราคาสูงสุด/ต่ำสุด 12 เดือน (บาท)	24.00/15.00

ข้อมูลกลุ่มอุตสาหกรรม

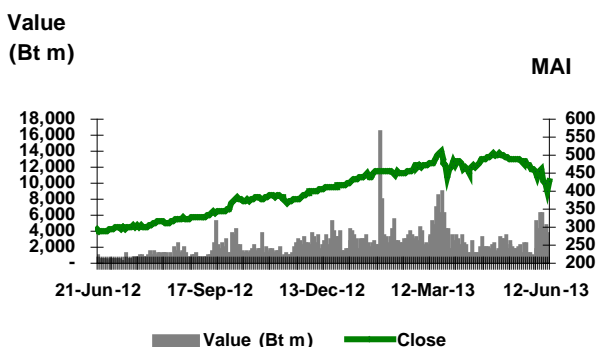
กลุ่มอุตสาหกรรม	อสังหาริมทรัพย์
น้ำหนักการลงทุน	มากกว่าตลาด
ค่าเฉลี่ย PE ของกลุ่มฯ (เท่า)	18.61
ค่าเฉลี่ย PBV ของกลุ่มฯ (เท่า)	2.73

นักวิเคราะห์ วิชชุดา ปลั่งมณี
 Wichuda_p@kks.co.th
 02 680 2936

SET INDEX



Mai INDEX



ที่มา : SET Smart

ที่มา : SET Smart

MARKET SUMMARY	Closed	+ / -	+ / - (%)
SET	1,465.27	62.00	4.42
High	1,465.65	Low	1,439.73
SET Turnover (Bt M)			63,896
Mkt Cap (Bt M)			12,610,542
Market P/E (X)			16.61
Market Yield (%)			2.91

MAI	428.24	28.75	7.20
High	428.24	Low	412.56
Turnover (Bt M)			3,708
Volume (M. Shares)			886
SET 50	978.87	40.61	4.33
SET 100	2,173.34	92.42	4.44

INVESTOR TRADING	Buy	Sell	Net
			63,896
Institutions	10,223	4,710	5,513
Proprietary	9,831	12,373	-2,542
Foreign	15,855	15,708	148
Customer	27,987	31,105	-3,119
			608,446
Institutions	71,028	52,568	18,460
Proprietary	101,479	108,648	-7,169
Foreign	120,180	152,688	-32,508
Customer	315,760	294,543	21,217

GLOBAL MARKETS	Closed	+ / -	+ / - (%)
DOW JONES	15,070.18	-105.90	-0.70
NASDAQ	3,423.56	-21.81	-0.63
UK	6,308.26	3.63	0.06
JAPAN	12,686.52	241.14	1.94
HONGKONG	20,969.14	82.10	0.39
CHINA	2,162.04	13.68	0.64
KOREA	1,889.24	6.51	0.35
MALAYSIA	1,762.19	19.32	1.11
TAIWAN	7,937.74	-13.92	-0.18
INDIA	19,177.93	350.77	1.86

SECTOR INDEX	Closed	+ / -	+ / - (%)
FIN	1,833.62	113.21	6.58
BANK	544.03	32.73	6.40
PROP	306.59	17.05	5.89
PKG	3535.7	186.14	5.56
TOURISM	501.04	25.5	5.36

CURRENCY MARKET	Closed	+ / -	+ / - (%)
US/TB	30.55	-0.15	-0.49
Euro/TB	40.77	-0.28	-0.68
GB/TB	47.99	-0.27	-0.56
JY/TB	32.46	0.38	1.18
CY/TB	4.97	-0.02	-0.40

STOCKS - TOP GAINERS			
BAY13CD	0.24	0.14	140.00
KBAN42CE	0.23	0.12	109.09
KBAN23CA	0.48	0.23	92.00
KBAN23CA	0.48	0.23	92.00
KBAN01CD	0.46	0.22	91.67

COMMODITIES	Closed	+ / -	+ / - (%)
Brent (\$/bbl)	105.90	0.95	0.91
WTI (\$/bbl)	97.85	1.16	1.20
Gold (\$/Ounce)	1,390.66	4.55	0.33
Baltic Dry Index BDI (pt)	900.00	27.00	3.09

STOCKS - TOP LOSERS			
TMB13CD	0.17	-0.37	-68.52
STA13CE	0.01	-0.02	-66.67
ESSO03CC	0.07	-0.13	-65.00
ESSO18CD	0.03	-0.03	-50.00
TMB16CA	0.26	-0.22	-45.83

ที่มา : SET Smart / ASPEN

Form 59-2

แบบรายงานการเปลี่ยนแปลงการถือหลักทรัพย์ของผู้บริหาร

หลักทรัพย์	ผู้บริหาร	ความสัมพันธ์	ประเภทหลักทรัพย์	วันที่รับเอกสาร	วันที่ได้มา / จำหน่าย	จำนวน (หุ้น)	ราคา (บาท)	วิธีการได้มา / จำหน่าย
KTB	ประเสริฐ บุญสัมพันธ์	ผู้จัดทำ	หุ้นสามัญ	14/6/2556	11/6/2556	50,000	20	ซื้อ
GUNKUL	สมบูรณ์ เอื้ออรรถชาติ	คู่สมรส	หุ้นสามัญ	14/6/2556	13/6/2556	61,500	20	ซื้อ
GFM	อัญชัตรกร เตชะมาถาวร	ผู้จัดทำ	หุ้นสามัญ	13/6/2556	11/6/2556	6,000,000	12.7	ซื้อ
CGD	เบน เตชะอุบล	ผู้จัดทำ	หุ้นสามัญ	14/6/2556	12/6/2556	200,000,000	0	โอนออก
KAMART	ปริญญ์ พงษ์สิทธิธิราช	คู่สมรส	ใบสำคัญแสดงสิทธิที่จะซื้อหุ้น	14/6/2556	11/6/2556	5,000	6.21	ซื้อ
CHARAN	สุกิจ กนกวัฒนาวรรณ	ผู้จัดทำ	หุ้นสามัญ	14/6/2556	13/6/2556	5,000	46	ซื้อ
JMART	ศุภมาศ ไชแก้ว	ผู้จัดทำ	หุ้นสามัญ	13/6/2556	11/6/2556	10,500	23.6	ซื้อ
CPF	วีรวัฒน์ กาญจนกุล	ผู้จัดทำ	หุ้นสามัญ	14/6/2556	13/6/2556	40,000	26	ซื้อ
SYNTEC	โยธิน ตริรัตน์พันธ์	ผู้จัดทำ	หุ้นสามัญ	13/6/2556	3/6/2556	100,000	1.55	ซื้อ
SYNTEC	โยธิน ตริรัตน์พันธ์	ผู้จัดทำ	หุ้นสามัญ	13/6/2556	6/6/2556	50,000	1.45	ซื้อ
WHA	จักรภพ เนื่องจันทน์	ผู้จัดทำ	หุ้นสามัญ	14/6/2556	13/6/2556	1,000	44	ซื้อ
WHA	สมศักดิ์ บุญช่วยเรืองชัย	ผู้จัดทำ	หุ้นสามัญ	14/6/2556	13/6/2556	10,500	44.51	ซื้อ
ERW	ไกรลักษณ์ อัครฉัตรโรจน์	ผู้จัดทำ	ใบสำคัญแสดงสิทธิที่จะซื้อหุ้น	14/6/2556	13/6/2556	100,000	1.16	ซื้อ
TC	บุญพัฒนา ก่อเกียรติพิทักษ์	ผู้จัดทำ	หุ้นสามัญ	14/6/2556	12/6/2556	100,200	3.09	ขาย
TC	บุญพัฒนา ก่อเกียรติพิทักษ์	ผู้จัดทำ	หุ้นสามัญ	14/6/2556	13/6/2556	51,300	3.02	ขาย
TRUE	ขจร เจียรนวนนท์	ผู้จัดทำ	หุ้นสามัญ	14/6/2556	12/6/2556	1,000,000	7.8	ขาย
TYM	บุญชัย จิระพงษ์ตระกูล	ผู้จัดทำ	หุ้นสามัญ	14/6/2556	13/6/2556	282,800	2.8	ซื้อ
TSST	ประภาส ชุตินวาร์พันธ์	ผู้จัดทำ	หุ้นสามัญ	14/6/2556	13/6/2556	4,000	10.5	ซื้อ
TMW	อิโรชิ ยามาต้า	ผู้จัดทำ	หุ้นสามัญ	14/6/2556	12/6/2556	40,000	35.93	ซื้อ
BTS	ศิริ กาญจนพาสณ์	ผู้จัดทำ	หุ้นสามัญ	14/6/2556	13/6/2556	100,000,000	7.42	ซื้อ
BTS	ศิริ กาญจนพาสณ์	ผู้จัดทำ	หุ้นสามัญ	14/6/2556	13/6/2556	30,000,000	7.42	ซื้อ
BTS	พัชรีญา พุฒมี	ผู้จัดทำ	หุ้นสามัญ	14/6/2556	13/6/2556	40,200	7.45	ซื้อ
PICO	โชคชัย วัชรนิรันดร์กุล	ผู้จัดทำ	หุ้นสามัญ	14/6/2556	13/6/2556	90,000	1.9	ขาย
PHOL	พรศักดิ์ ชุนหจินดา	ผู้จัดทำ	หุ้นสามัญ	14/6/2556	13/6/2556	37,100	4.44	ซื้อ
PPP	ชัยวัฒน์ นิตยาพร	ผู้จัดทำ	หุ้นสามัญ	14/6/2556	13/6/2556	25,000	6.2	ซื้อ
PTG	พงษ์ศักดิ์ วัชรศักดิ์พานิช	ผู้จัดทำ	หุ้นสามัญ	14/6/2556	13/6/2556	200,000	3.88	ซื้อ
PB	สมศักดิ์ อนุรักษ์ภราดร	ผู้จัดทำ	หุ้นสามัญ	14/6/2556	13/6/2556	300,000	0	โอนออก
PB	อภิชาติ ธรรมมโนมัย	ผู้จัดทำ	หุ้นสามัญ	14/6/2556	11/6/2556	400	49.38	ซื้อ
PB	อภิชาติ ธรรมมโนมัย	ผู้จัดทำ	หุ้นสามัญ	14/6/2556	12/6/2556	5,300	49.5	ซื้อ
PB	อภิชาติ ธรรมมโนมัย	ผู้จัดทำ	หุ้นสามัญ	14/6/2556	13/6/2556	6,000	47.63	ซื้อ
MINT	เอ็มมานูเอล จูดี ดิลิปรัจ ราชากาเรีย	ผู้จัดทำ	หุ้นสามัญ	14/6/2556	12/6/2556	100,000	23.35	ซื้อ
UV	นรวิทย์ ฉัตรภรณ์	ผู้จัดทำ	หุ้นสามัญ	13/6/2556	11/6/2556	10,000	8.9	ซื้อ
VIBHA	ชัยสิทธิ์ คุปต์วิวัฒน์	ผู้จัดทำ	หุ้นสามัญ	14/6/2556	12/6/2556	50,000	13.1	ขาย
EPCO	ยุทธ ชินสุภักกุล	ผู้จัดทำ	ใบสำคัญแสดงสิทธิที่จะซื้อหุ้น	14/6/2556	12/6/2556	890,000	1.68	ซื้อ
EPCO	ยุทธ ชินสุภักกุล	ผู้จัดทำ	หุ้นสามัญ	14/6/2556	12/6/2556	200,000	3.92	ซื้อ
LANNA	สุดาสิต อนุแสงจันทร์	ผู้จัดทำ	หุ้นสามัญ	14/6/2556	30/5/2556	13,700	13.65	ขาย
SPORT	วรคสร โหลทอง	ผู้จัดทำ	หุ้นสามัญ	14/6/2556	11/6/2556	129,200	3.88	ซื้อ
SPORT	วรคสร โหลทอง	ผู้จัดทำ	หุ้นสามัญ	14/6/2556	12/6/2556	55,000	3.69	ซื้อ
SAM	วรัญชัย ลีกาญจนนาร	ผู้จัดทำ	หุ้นสามัญ	14/6/2556	11/6/2556	25,000,000	2.02	ซื้อ
SAM	วรัญชัย ลีกาญจนนาร	ผู้จัดทำ	หุ้นสามัญ	14/6/2556	13/6/2556	15,500,000	1.94	ซื้อ
SALEE	สาทิส ตัตวธร	ผู้จัดทำ	หุ้นสามัญ	14/6/2556	10/6/2556	5,000,000	0	โอนออก
SIRI	มนเธิียร สร้อยสุวรรณ	ผู้จัดทำ	หุ้นสามัญ	14/6/2556	14/6/2556	200,000	3.28	ขาย
SIRI	สิรินทรา มงคลนาวิน	ผู้จัดทำ	หุ้นสามัญ	14/6/2556	11/6/2556	500,000	3.46	ซื้อ
SIRI	สุพล สมบัติวิฑาร	ผู้จัดทำ	หุ้นสามัญ	14/6/2556	11/6/2556	400,000	3.44	ซื้อ

หลักทรัพย์	ผู้บริหาร	ความสัมพันธ์	ประเภทหลักทรัพย์	วันที่รับเอกสาร	วันที่ได้มา / จำหน่าย	จำนวน (หุ้น)	ราคา (บาท)	วิธีการได้มา / จำหน่าย
RS	สุรัชย์ เชมชูโชติศักดิ์	ผู้จัดทำ	หุ้นสามัญ	14/6/2556	13/6/2556	450,000	8.78	ซื้อ
RS	โสรัตน์ วณิชวรากิจ	ผู้จัดทำ	หุ้นสามัญ	14/6/2556	12/6/2556	400,000	9.19	ซื้อ
ILINK	ณัฐนัย อนันตรัมพร	ผู้จัดทำ	หุ้นสามัญ	14/6/2556	11/6/2556	20,000	22.95	ซื้อ
ILINK	มนเชียร สร้อยสุวรรณ	ผู้จัดทำ	หุ้นสามัญ	14/6/2556	12/6/2556	90,000	22.83	ซื้อ
ILINK	สิรินทรา มงคลนาวิน	ผู้จัดทำ	หุ้นสามัญ	14/6/2556	12/6/2556	10,000	22.6	ซื้อ
AGE	สุพล สมบัติวิชาวรรณ	ผู้จัดทำ	หุ้นสามัญ	14/6/2556	13/6/2556	300,000	2.6	ซื้อ
APCO	สุรัชย์ เชมชูโชติศักดิ์	ผู้จัดทำ	หุ้นสามัญ	14/6/2556	13/6/2556	100,000	8.98	ซื้อ
APCO	โสรัตน์ วณิชวรากิจ	ผู้จัดทำ	หุ้นสามัญ	14/6/2556	13/6/2556	400,000	8.98	ซื้อ
E	ณัฐนัย อนันตรัมพร	ผู้จัดทำ	หุ้นสามัญ	14/6/2556	7/6/2556	20,000	1.36	ซื้อ
E	ณัฐนัย อนันตรัมพร	ผู้จัดทำ	หุ้นสามัญ	14/6/2556	7/6/2556	90,000	0.38	ซื้อ
E	ณัฐนัย อนันตรัมพร	ผู้จัดทำ	หุ้นสามัญ	14/6/2556	11/6/2556	10,000	1.3	ซื้อ
SVI	พนม ควรรสตาพร	ผู้จัดทำ	หุ้นสามัญ	14/6/2556	11/6/2556	300,000	3.8	ซื้อ

Form 246-2 แบบรายงานการได้มา หรือ จำหน่ายหลักทรัพย์ของกิจการ

หลักทรัพย์	ชื่อผู้ได้มา / จำหน่าย	SELL / BUY	ประเภทหลักทรัพย์	% ได้มา / จำหน่าย	% หลังได้มา / หลังจำหน่าย	วันที่ได้มา / วันที่จำหน่าย
ERW	นาง วรณสมร วรณเมธี	buy	หุ้น	0.07	5.02	13/6/2556
KTECH	นางสาว อุไรวรรณ แซ่หลี่	buy	หุ้น	14.76	14.76	27/5/2556
NEP	นาย ณัฐพล จุฬางกูร	buy	หุ้น	1.05	5.14	13/6/2556
VTE	นาย สุพจน์ วรณโรจน์	sell	หุ้น	-6.46	0.04	11/6/2556

ที่มา : www.sec.or.th

Shares Listing หุ้นเพิ่มทุนเป็นหลักทรัพย์จดทะเบียน

หลักทรัพย์	รายละเอียด	อัตราใช้สิทธิ	ราคาใช้สิทธิ	จำนวนหุ้นที่เข้าซื้อขาย	วันที่เริ่มซื้อขาย
PS	-ผู้ถือใบสำคัญแสดงสิทธิที่เป็นกรรมการและผู้บริหารของบริษัทฯ และ/หรือบริษัทย่อย (PS-WC) 627,400 หน่วย แปลงสภาพเป็นหุ้นสามัญได้ 627,400 หุ้น	1 : 1	14.35	1,103,000	14 มิ.ย. 56
	-ผู้ถือใบสำคัญแสดงสิทธิที่เป็นกรรมการและผู้บริหารของบริษัทฯ และ/หรือบริษัทย่อย (PS-WD) 475,600 หน่วย แปลงสภาพเป็นหุ้นสามัญได้ 475,600 หุ้น	1 : 1	15.30		
TAPAC	การใช้สิทธิของใบสำคัญแสดงสิทธิ (TAPAC-W1) จำนวน 32,993,682 หน่วย แปลงเป็นหุ้นสามัญจำนวน 32,993,682 หุ้น	1 ; 1	2.30	32,993,682	14 มิ.ย. 56
TCJ	บุคคลเฉพาะเจาะจง 8 ราย จำนวน 21,000,000 หุ้น		14.35	21,000,000	17 มิ.ย. 56
TPAC-W1	บริษัท พลาสติก และทึบห่อไทย จำกัด (มหาชน) (TPAC)	1 : 1	5.00	49,999,981	18 มิ.ย. 56
EVER	ผู้ถือหุ้นเดิม	2 : 5	0.65	1,156,058,964	18 มิ.ย. 56
THANA	การใช้สิทธิของใบสำคัญแสดงสิทธิ (ESOP-W) จำนวน 297,000 หน่วย แปลงเป็นหุ้นสามัญจำนวน 297,000 หุ้น	1 : 1	1.40	297,000	18 มิ.ย. 56
CYBER	-ผู้ถือหุ้นเดิมที่มีรายชื่อในวัน Record Date 3 พฤษภาคม 2556 และวันปิดสมุดทะเบียนในวันที่ 7 พฤษภาคม 2556 จำนวน 201,741,246 หุ้น	1 : 1	1.00	280,000,000	18 มิ.ย. 56
	-บุคคลเฉพาะเจาะจง คือ นายวรงค์ ภัทรชัยกุล 78,258,754 หุ้น		1.00		
ROJNA	ผู้ถือหุ้นที่ถือใบสำคัญแสดงสิทธิ ROJNA-W2 รวม 218,390 หน่วย ใช้สิทธิแปลงเป็นหุ้นสามัญได้ 262,025 หุ้น	1 : 1.19982	3.334	262,025	18 มิ.ย. 56

Derivative Warrant ใบสำคัญแสดงสิทธิอนุพันธ์

DW	วันเริ่มซื้อขาย	ผู้ออก DW	ประเภท DW	จำนวน (ล้านหน่วย)	อัตราการใช้สิทธิ (x : 1u)	ราใช้สิทธิ (บาท / หุ้น)	วันซื้อขายสุดท้าย	วันครบกำหนด
TRUE06PB	18 มิ.ย. 13	PTSEC	PUT	20	5	12.00	18 มิ.ย. 14	24-มิ.ย.-14
TRUE06CB	18 มิ.ย. 13	PTSEC	CALL	20	5	6.50	18 มิ.ย. 14	24-มิ.ย.-14
KTBO6PB	18 มิ.ย. 13	PTSEC	PUT	20	6	28.00	18 มิ.ย. 14	24-มิ.ย.-14
KTBO6CB	18 มิ.ย. 13	PTSEC	CALL	20	10	14.00	18 มิ.ย. 14	24-มิ.ย.-14
HMPRO6CA	18 มิ.ย. 13	PTSEC	CALL	20	10	10.00	18 มิ.ย. 14	24-มิ.ย.-14
BBL06PD	18 มิ.ย. 13	PTSEC	PUT	20	60	260.00	18 มิ.ย. 14	24-มิ.ย.-14
BBL06CD	18 มิ.ย. 13	PTSEC	CALL	20	100	130.00	18 มิ.ย. 14	24-มิ.ย.-14
ADVA06PA	18 มิ.ย. 13	PTSEC	PUT	20	60	350.00	18 มิ.ย. 14	24-มิ.ย.-14
ADVA06CB	18 มิ.ย. 13	PTSEC	CALL	20	100	180.00	18 มิ.ย. 14	24-มิ.ย.-14

Dividend Payment

หลักทรัพย์	วันที่ขึ้นเครื่องหมาย	เงินปันผล (ต่อหุ้น)	รอบผลประกอบการ	วันจ่ายปันผล	ประเภท	ราคาตลาด 14 มิ.ย. 56	Dividend Yield*	
1	BTS	14/6/2013	0.045	01/04/2012 - 31/03/2013	9/8/2013	Cash	7.85	0.6%
2	WHAPF	18/6/2013	0.182	01/08/2012 - 30/04/2013	28/6/2013	Cash	10.70	1.7%
3	TCB	20/6/2013	0.110	01/01/2013 - 31/03/2013	9/8/2013	Cash	25.00	0.4%
4	M-AAA	21/6/2013	0.191	01/02/2013 - 30/04/2013	11/7/2013	Cash	-	-
5	BLAND	9/7/2013	0.030	01/04/2012 - 31/03/2013	14/8/2013	Cash	1.73	1.7%
6	STANLY	11/7/2013	6.750	01/04/2012 - 31/03/2013	31/7/2013	Cash	256.00	2.6%
7	PTL	1/8/2013	0.140	01/04/2012 - 31/03/2013	22/8/2013	Cash	8.90	1.6%
8	KYE	2/8/2013	19.550	01/04/2012 - 31/03/2013	23/8/2013	Cash	303.00	6.5%
9	TIW	2/8/2013	9.230	01/04/2012 - 31/03/2013	23/8/2013	Cash	141.00	6.5%

*หมายเหตุ: Dividend Yield ในตารางเป็นอัตราผลตอบแทนเงินปันผลที่คำนวณ "เฉพาะรอบผลประกอบการ" ที่บริษัทฯ ประกาศจ่ายเท่านั้น

XR / XW

สิทธิ์จองซื้อหุ้น

หลักทรัพย์	หลักทรัพย์ที่ได้รับสิทธิ์	จำนวนหุ้นจัดสรร (ล้านหุ้น)	อัตราส่วน (เดิม : ใหม่)	ราคาใช้สิทธิ์ (บาท)	วันที่ขึ้นเครื่องหมาย	ช่วงระยะเวลาจองซื้อ
AIM	Common	1,400,004,500	2 : 1	0.10 Baht	20/6/2013	-
ROCK	Common	10,000,000	1 : 1	10.00 Baht	20/6/2013	08/07/2013 - 12/07/2013
SUPER	Common	629,108,892	1 : 1	1.53 Baht	20/6/2013	15/07/2013 - 19/07/2013
NWR	Warrant	246,843,034	8 : 1	0	21/6/2013	-
ZMICO	Common	511,309,724	2 : 1	1.90 Baht	26/6/2013	17/07/2013 - 24/07/2013
EARTH	Warrant	1,002,971,168	3 : 1	0	24/9/2013	-

Turnover List หุ้นสามัญและใบสำคัญแสดงสิทธิใน SET และ MAI (สัปดาห์สิ้นสุด 13 มิถุนายน 2556)

หลักทรัพย์	%1W-Turnover	มูลค่าซื้อขายเฉลี่ย (ล้านบาท/วัน)	P/E Ratio หรือบริษัทที่มีการ ดำเนินงานขาดทุน	Non – Compliance
ITD	48.84	1933.25	42.64	
BEAUTY	37	152.01	36.75	
PTG	34.65	144.78	18.43	
DEMCO	38.98	340.16	16.86	
MFEC	51.99	264	16.67	
UNIQ	49.06	307.6	14.91	
CK	34.99	1545.52	6.34	
MLINK	72.26	220.15	1.88	
AIM	65.29	147.64	ขาดทุน	
CYBER	47.47	28.76	ขาดทุน	
VTE	402.16	716.31	149.91	
MONO	337.54	2993.17	29.77	
PPM	122.95	79.33	15.33	

หลักทรัพย์	%1W-Turnover	%Premium	มูลค่าซื้อขายเฉลี่ยต่อวัน (ล้านบาท)	อายุคงเหลือ (ปี)
------------	--------------	----------	--	---------------------

Turnover List ที่ต้องวางเงินสดไว้ล่วงหน้าเต็มจำนวนก่อนการซื้อขาย (Cash Balance)

ช่วงที่ Cash Balance	หลักทรัพย์	%1W-Turnover	มูลค่าซื้อขายเฉลี่ย (ล้านบาท/วัน)	P/E Ratioหรือบริษัทที่มีการ ดำเนินงานขาดทุน	% Premium
17 มิ.ย.- 26 ก.ค. 56	ITD	48.84	1933.25	42.64	
	VTE	402.16	716.31	149.91	

ที่มา : www.sec.or.th

คำเตือน : เนื่องจากการลงทุนในหลักทรัพย์ดังกล่าว มีการซื้อขายผิดไปจากสภาพปกติของตลาด ผู้ลงทุนควรศึกษาข้อมูลก่อนการตัดสินใจลงทุน

หลักเกณฑ์การคัดเลือก

- กรณีเป็นหุ้นสามัญ 1) มีมูลค่าการซื้อขายเฉลี่ยต่อวันในรอบสัปดาห์ไม่น้อยกว่า 100 ล้านบาท 2) มีอัตราการซื้อขายหมุนเวียนไม่น้อยกว่า 50% 3) มี PE Ratio ไม่น้อยกว่า 50 เท่า หรือ ขาดทุน
- กรณีเป็นใบสำคัญแสดงสิทธิ 1) มีมูลค่าการซื้อขายเฉลี่ยต่อวันในรอบสัปดาห์ไม่น้อยกว่า 100 ล้านบาท 2) มีอัตราการซื้อขายหมุนเวียนไม่น้อยกว่า 100% 3) มีค่า Premium ไม่น้อยกว่า 20%
- หุ้นในตารางดังกล่าว เงินไข Cash Balance จะรวมถึงหุ้นในกระดานต่างประเทศ และ ใบสำคัญแสดงสิทธิในผลประโยชน์ที่เกิดจากหลักทรัพย์อ้างอิงของไทย (NVDR)

SHORT SALE

14 June 2013

Stock	Volume (Shares)	Value (Baht)	% Short Sale Volume Comparing with Main Board	Average Price (Baht)	Closed Price (Baht)	Change (%)
1 RATCH	510,000	26,936,400	36.73	52.93	53.00	-0.13%
2 TUF	1,315,700	80,456,475	31.99	61.34	61.00	0.56%
3 BIGC	206,700	40,420,000	31.38	195.88	197.50	-0.82%
4 SPALI	1,379,200	24,568,170	31.27	17.90	17.80	0.56%
5 BLA	309,500	18,049,200	26.51	58.48	59.75	-2.13%
6 PTL	182,000	1,627,345	23.89	8.97	8.90	0.79%
7 BH	127,100	9,710,625	22.14	76.69	77.75	-1.36%
8 IRPC	4,086,700	13,729,078	16.13	3.37	3.40	-0.88%
9 GFPT	408,900	3,505,895	15.12	8.60	8.60	0.00%
10 GLOW	386,500	27,071,725	14.84	70.19	71.00	-1.14%
11 TISCO	175,700	8,311,200	14.18	47.49	48.00	-1.06%
12 TOP	499,700	31,735,500	14.12	63.57	63.25	0.51%
13 TTW	663,500	6,435,220	12.76	9.75	10.00	-2.50%
14 SCC	269,400	118,081,600	12.69	439.07	444.00	-1.11%
15 ADVANC	1,312,300	334,780,900	12.65	255.64	255.00	0.25%
16 PTTEP	832,100	123,440,600	12.09	149.27	152.50	-2.12%
17 DELTA	209,500	7,725,075	11.97	37.00	37.25	-0.67%
18 PTT	660,000	211,450,000	11.81	320.64	322.00	-0.42%
19 IVL	1,537,400	27,926,130	11.63	18.23	18.50	-1.46%
20 SCCC	36,500	14,848,000	10.64	409.11	416.00	-1.66%
21 BJC	397,900	21,266,075	9.50	53.84	55.50	-2.99%
22 BEC	403,100	25,075,800	8.96	62.35	62.25	0.16%
23 ROBINS	256,500	17,764,775	8.42	69.23	69.00	0.33%
24 DTAC	667,500	76,174,650	8.25	114.37	115.00	-0.55%
25 TCAP	1,119,400	46,475,225	8.18	41.58	42.75	-2.74%
26 BTS	9,320,700	72,226,390	8.10	7.74	7.85	-1.40%
27 AOT	539,800	83,225,900	7.56	154.39	153.00	0.91%
28 BGH	384,900	57,735,050	7.46	149.96	151.00	-0.69%
29 CPN	788,100	36,260,375	7.44	46.36	48.00	-3.42%
30 LH	2,464,400	27,037,130	7.44	10.99	11.00	-0.09%
31 HMPRO	1,845,700	25,820,470	7.17	14.02	14.00	0.14%
32 ESSO	890,900	6,364,605	6.71	7.14	7.10	0.56%
33 PS	540,500	12,567,300	6.30	23.32	23.80	-2.02%
34 EGCO	91,200	13,459,450	6.18	147.64	149.00	-0.91%
35 CPALL	2,472,900	99,758,075	6.13	40.40	40.25	0.37%
36 MINT	728,600	17,964,450	5.77	24.68	24.70	-0.08%
37 BCP	246,200	8,308,375	5.73	33.81	34.75	-2.71%
38 PTTGC	935,900	64,532,750	5.68	69.05	69.50	-0.65%
39 BBL	563,400	110,561,500	5.19	197.15	198.00	-0.43%
40 BANPU	62,000	15,646,500	5.15	254.23	260.00	-2.22%
41 SCB	727,000	123,603,800	4.80	170.86	174.00	-1.80%
42 KBANK	1,056,000	201,059,600	4.65	190.18	195.00	-2.47%
43 KTB	5,447,900	109,000,270	4.57	20.06	20.30	-1.18%
44 CPF	2,057,600	54,422,350	4.28	26.58	27.00	-1.56%
45 TMB	12,257,900	26,884,114	3.98	2.20	2.20	0.00%
46 THAI	515,800	14,694,575	3.84	28.48	28.50	-0.07%
47 INTUCH	1,611,400	132,739,475	3.70	82.41	82.25	0.19%
48 SIRI	8,177,400	27,336,086	3.58	3.36	3.40	-1.18%
49 SVI	359,000	1,329,414	2.98	3.71	3.74	-0.80%
50 BAY	1,328,800	43,712,650	2.83	33.23	33.50	-0.81%

ที่มา : SETSmart

THAI NVDR: TOP 20 Most Active

As of 14 June 2013

NVDR Top 20 Most Active Values (Bt m)					
Symbol	BUY	SELL	TOTAL	NET	%Turnover
1 KBANK	2,129.86	933.18	3,063.04	1,196.69	35.04%
2 BBL	1,088.70	971.73	2,060.43	116.97	41.19%
3 ADVANC	723.55	187.98	911.53	535.58	17.19%
4 DTAC	584.24	81.99	666.23	502.25	35.98%
5 BAY	173.42	465.66	639.08	-292.24	20.48%
6 SCB	485.22	146.57	631.79	338.65	12.20%
7 PTGTC	138.98	431.72	570.70	-292.74	23.19%
8 PTTEP	364.73	160.42	525.16	204.31	25.40%
9 PTT	295.57	204.81	500.38	90.76	13.96%
10 CPF	251.26	145.89	397.14	105.37	15.53%
11 INTUCH	220.33	152.89	373.21	67.44	5.20%
12 SCC	231.90	133.88	365.78	98.02	19.63%
13 MAKRO	303.66	47.44	351.10	256.21	7.05%
14 KTB	237.62	84.60	322.22	153.02	6.73%
15 LH	141.57	159.24	300.80	-17.67	41.32%
16 CPALL	208.87	86.51	295.38	122.36	8.85%
17 THCOM	93.12	157.63	250.75	-64.50	45.24%
18 BGH	102.36	138.56	240.93	-36.20	15.57%
19 TRUE	83.14	149.85	233.00	-66.71	7.90%
20 AOT	89.13	105.23	194.36	-16.11	8.79%

NVDR Top 20 Outstanding Share (m shares)				
Symbol	No. of Shares in Hand	Paid Up Capital Shares	% of Paid Up Capital	
1 TISCO-P	0.02	0.03	66.16%	
2 BBL	585.65	1,908.84	30.68%	
3 KBANK	679.42	2,393.26	28.39%	
4 SPALI	382.58	1,716.55	22.29%	
5 GOLD-W1	89.95	418.42	21.50%	
6 E-W1	73.08	347.00	21.06%	
7 LPN	298.38	1,475.70	20.22%	
8 THRE	687.02	3,512.49	19.56%	
9 INTUCH	617.04	3,206.42	19.24%	
10 SPCG-W1	51.71	280.00	18.47%	
11 LH	1,735.04	10,025.92	17.31%	
12 TWFP	1.57	9.51	16.55%	
13 DTAC	370.39	2,367.81	15.64%	
14 BAY	910.72	6,074.14	14.99%	
15 TCAP	191.51	1,277.82	14.99%	
16 THIP	1.16	8.00	14.50%	
17 AP	412.29	2,859.92	14.42%	
18 TISCO	102.26	727.88	14.05%	
19 LALIN	113.88	825.00	13.80%	
20 PRANDA	55.93	406.67	13.75%	

NVDR Turnover Net Buy Values (Bt m)					
Symbol	14-Jun	13-Jun	12-Jun	11-Jun	10-Jun
1 KBANK	1,196.69	658.41	-1,250.59	-199.73	-247.54
2 ADVANC	535.58	728.12	-11.25	-315.78	-111.18
3 DTAC	502.25	191.11	-108.87	-94.41	22.15
4 SCB	338.65	-82.03	-73.57	-158.06	268.11
5 MAKRO	256.21	136.03	27.53	414.16	-3.49
6 PTTEP	204.31	137.63	-62.99	-205.04	-31.71
7 KTB	153.02	51.40	-34.23	-129.76	-72.41
8 CPALL	122.36	63.25	-51.99	-454.85	-22.93
9 BBL	116.97	615.10	-222.30	-146.13	153.18
10 CPF	105.37	-43.84	-32.36	-88.84	-10.98
11 SCC	98.02	177.32	-291.83	-123.03	-189.55
12 PTT	90.76	174.27	-132.88	-297.53	-183.23
13 GLOW	73.94	88.17	15.30	33.78	-2.08
14 INTUCH	67.44	397.18	268.42	-57.63	159.86
15 THRE	57.39	71.18	16.45	-4.44	1.96
16 SPCG	51.29	54.14	-6.30	64.20	1.41
17 TUF	44.36	-1.44	-16.68	5.25	2.40
18 SPALI	35.60	66.62	13.02	-3.04	6.56
19 MINT	33.82	61.57	11.56	25.30	96.08
20 BANPU	30.58	-11.96	-31.50	-42.10	-13.28

NVDR Turnover Net Sell Values (Bt m)					
Symbol	14-Jun	13-Jun	12-Jun	11-Jun	10-Jun
1 PTGTC	-292.74	-10.01	-186.70	-41.07	-6.51
2 BAY	-292.24	359.78	-88.94	36.05	-104.20
3 TRUE	-66.71	5.21	46.22	-9.60	-10.28
4 THCOM	-64.50	-3.77	7.68	-25.80	12.76
5 TCAP	-56.02	27.56	-36.29	-8.17	36.43
6 TESCO	-55.68	-0.77	1.62	3.73	0.72
7 SAMART	-55.05	0.16	-3.48	-5.59	-2.89
8 QH	-42.31	-11.74	34.70	-23.29	4.76
9 PSL	-38.23	-17.30	-7.34	-2.98	-2.04
10 TTCL	-36.94	7.53	-0.97	-1.39	5.11
11 BGH	-36.20	-102.98	-5.03	-196.44	-12.56
12 LPN	-32.18	-77.14	-42.82	-13.85	-93.98
13 AP	-28.54	9.01	-6.59	-10.12	19.73
14 AAV	-28.19	-30.06	-9.00	-15.64	-7.46
15 TMB	-24.59	59.69	1.36	-28.17	6.47
16 CPN	-23.99	-10.59	36.53	12.86	-3.20
17 BTS	-18.55	-3.96	0.81	-47.13	0.73
18 MCOT	-17.95	-0.00	-2.35	-0.45	-2.53
19 LH	-17.67	219.90	180.80	-17.29	-37.16
20 AOT	-16.11	-424.37	-4.05	-54.90	-0.07

ที่มา: SET Smart

สำนักงานใหญ่

500 อาคารเอ็มวีทาวเวอร์ ชั้น 7 ถนนเพลินจิต
แขวงลุมพินี เขตปทุมวัน กรุงเทพฯ 10330
โทรศัพท์ 0-2680-2222 โทรสาร 0-2680-2233
Email: customerservices@kks.co.th

สาขาโอค

209 อาคารเค ทาวเวอร์ ถนนสุขุมวิท 21 (อโศก)
แขวงคลองเตยเหนือ เขตวัฒนา จังหวัดกรุงเทพฯ 10110
โทรศัพท์ 0-2680-2900 โทรสาร 0-2680-2995
Email : asoke@kks.co.th

สาขาเชียงใหม่

33 อาคารเกียรตินาถ แยกช่วงสิงห์ ถนนเชียงใหม่-ลำปาง ตำบลช้างเผือก อำเภอเมือง เชียงใหม่ 50300
โทรศัพท์ (053) 220-751-54, (053) 220-760
โทรสาร (053) 220-763, (053) 220-765
Email : chiangmai@kks.co.th

สาขามงกุฎ

9/2 ถนนประชาสโมสร
ตำบลในเมือง อำเภอเมือง ขอนแก่น 40000
โทรศัพท์ (043) 337-700-10 โทรสาร (043) 337-721
Email : khonkaen@kks.co.th

สาขาระยอง

125/1 ถนนจันทอุดม (ระยอง - บ้านค่าย)
ตำบลเชิงเนิน อำเภอเมือง ระยอง 21000
โทรศัพท์ (038) 617-477-85 โทรสาร (038) 617-490
Email : rayong@kks.co.th

สาขามงกุฎ (สาขางามวงศ์วานเดิม)

ชั้น 4 อาคารเลขที่ 68/30 - 32 หมู่ที่ 8 ตำบลบางกระสอบ อำเภอเมือง จังหวัดนนทบุรี 11000
โทรศัพท์ 0-2527-8744 โทรสาร 0-2965-4634
Email : ngamwongwan@kks.co.th

สาขาสมาทรศาสตร์

1400 / 98-101 ถนนเอกชัย
ตำบลมหาชัย อำเภอเมือง สมุทรสาคร 74000
โทรศัพท์ (034) 837-246-64, (034) 427-123-5
โทรสาร (034) 423-565, (034) 837-255
Email : smutsakorn@kks.co.th

สาขาลพบุรี

7/18 หมู่ที่ 4 ถนนสุขุมวิท
ตำบลห้วยกะปิ อำเภอเมือง ลพบุรี 20130
โทรศัพท์ (038) 384-931-43 โทรสาร (038) 384-794
Email : chonburi@kks.co.th

สาขาพิษณุโลก

169/ 2-3-4 ถนนบรมไตรโลกนารถ
ตำบลในเมือง อำเภอเมือง พิษณุโลก 65000
โทรศัพท์ (055) 243-060 โทรสาร (055) 259-455
Email : pitsanulok@kks.co.th

สาขางานนา

1093/56 ชั้น 11 อาคารเซ็นทรัลซีดีบางนา บางนา-ตราด กม.3 แขวงบางนา เขตพระโขนง กรุงเทพฯ 10260
โทรศัพท์ 0-2745-6458-66 โทรสาร 0-2745-6467
Email: bangna@kks.co.th

สาขาหาดใหญ่

200 อาคารจุดตัดหาดใหญ่พลาซ่า
ชั้น 4 ห้อง 414-424 ถนนนิพัทธ์อุทิศ 3 ตำบลหาดใหญ่ อำเภอหาดใหญ่ สงขลา 90110
โทรศัพท์ (074) 354-747-51 โทรสาร (074) 239-515
Email : haadyai@kks.co.th

สาขาหาดใหญ่ 2 (Mini Branch)

20/1 ถนนราษฎร์ยินดี
ตำบลหาดใหญ่ อำเภอหาดใหญ่ สงขลา 90110
โทรศัพท์ (074) 209-837-40 โทรสาร (074) 209-841
Email : haadyai@kks.co.th

คำแนะนำการลงทุนบทวิเคราะห์ทางปัจจัยพื้นฐาน

บริษัทหลักทรัพย์ เกียรตินาคิน จำกัด กำหนดคำแนะนำการลงทุนทางปัจจัยพื้นฐาน 4 ระดับ คือ ชื่อ / ชื่อเก็งกำไร / ถือ / ขาย โดยการให้คำแนะนำการลงทุนจะพิจารณาหลายปัจจัยประกอบกัน ได้แก่ 1) ส่วนต่างราคาหุ้นในตลาดกับมูลค่าเหมาะสม 2) ผลตอบแทนเงินปันผลต่อปี และ 3) ปัจจัยบวก/ลบ ทั้งในระยะสั้นและระยะยาว ที่นักวิเคราะห์ประเมินว่าจะมีผลกระทบต่อราคาหุ้น

คำชี้แจง : คำแนะนำการลงทุนของบทวิเคราะห์ทางปัจจัยพื้นฐาน (Upside) ของราคาหุ้นในตลาดและมูลค่าที่เหมาะสมที่นักวิเคราะห์หลักทรัพย์ประเมินได้เป็นหลัก ทั้งนี้ คำแนะนำการลงทุนของบทวิเคราะห์ทางปัจจัยพื้นฐานอาจจะ “เหมือน” หรือ “แตกต่าง” กับคำแนะนำการลงทุนในบทวิเคราะห์ทางเทคนิครายวัน นักลงทุนต้องพิจารณาคำแนะนำการลงทุนของบทวิเคราะห์อย่างรอบคอบเพื่อให้สอดคล้องกับลักษณะการลงทุนของท่าน ก่อนการตัดสินใจลงทุน

Disclaimer

รายงานฉบับนี้จัดทำขึ้นโดย ฝ่ายวิเคราะห์หลักทรัพย์และที่ปรึกษาการลงทุน บริษัทหลักทรัพย์ เกียรตินาคิน จำกัด บนพื้นฐานข้อมูลซึ่งพิจารณาแล้วว่ามีความน่าเชื่อถือและ/หรือถูกต้อง อย่างไรก็ตาม ฝ่ายวิเคราะห์หลักทรัพย์และที่ปรึกษาการลงทุนมีอายุยืนและรับรองความถูกต้องและความสมบูรณ์ของข้อมูลดังกล่าวได้ แม้ว่าข้อมูลดังกล่าวจะปรากฏข้อความที่อาจเป็นหรืออาจตีความว่าเป็นเช่นนั้นได้ บริษัทจึงไม่รับรองต่อการนำเอาข้อมูล บทความ ความเห็น และ/หรือ บทสรุปที่ปรากฏในเอกสารฉบับนี้ไปใช้ไม่ว่ากรณีใดๆ ซึ่งบทความดังกล่าวเป็นเพียงแนวคิดของผู้จัดทำเพื่อใช้เป็นข้อมูลประกอบการตัดสินใจในการลงทุน ดังนั้น นักลงทุนควรใช้ดุลพินิจอย่างรอบคอบในการพิจารณาลงทุน ทั้งนี้ บริษัทฯ ขอสงวนสิทธิ์ในการนำข้อมูลที่ปรากฏในเอกสารนี้ไปว่าจะทั้งหมด หรือบางส่วน ไปทำซ้ำ หรือ ดัดแปลง แก้ไข หรือนำเอกสารเผยแพร่ต่อสาธารณชนจะต้องได้รับความยินยอมจากบริษัทฯ ก่อน

บริษัทหลักทรัพย์ กัทธ จำกัด (มหาชน) (บล. กัทธ) ซึ่งเป็นบริษัทในเครือ เป็น หรือ จะเป็นผู้ออกใบสำคัญแสดงสิทธิหรือพันธบัตรที่มีหลักทรัพย์อ้างอิงเป็นหลักทรัพย์ ที่บริษัทหลักทรัพย์ เกียรตินาคิน จำกัด (มหาชน) มีการจัดทำหรืออ้างอิงถึงในรายงานวิจัยฉบับนี้ ในกรณีนี้ บล. กัทธ เป็นผู้ออกใบสำคัญแสดงสิทธิหรือพันธบัตร บล. กัทธ อาจจะทำหน้าที่เป็นผู้ดูแลสภาพคล่องสำหรับใบสำคัญแสดงสิทธิดังกล่าว ดังนั้นนักลงทุนควรใช้ความระมัดระวังในการใช้ข้อมูลเนื่องจากอาจมีส่วนหนึ่งส่วนใดที่มีผลประโยชน์ทับซ้อนซึ่งอาจมีผลกระทบต่อวัตถุประสงค์ในการจัดทำรายงานวิจัยฉบับนี้

Corporate Governance

ตราสัญลักษณ์	ช่วงคะแนน	ความหมาย	การเปิดเผยผลการสำรวจของสมาคมส่งเสริมสถาบันกรรมการบริษัทไทย IOD
	90 – 100	ดีเลิศ	ในเรื่องการกำกับดูแลกิจการ (Corporate Governance) เป็นการดำเนินการตามนโยบายของสำนักงานคณะกรรมการกำกับหลักทรัพย์และตลาดหลักทรัพย์ โดยการสำรวจของ IOD เป็นการสำรวจและประเมินจากข้อมูลของบริษัทจดทะเบียนในตลาดหลักทรัพย์แห่งประเทศไทยและตลาดหลักทรัพย์ เอ็มเอไอ ที่มีการเปิดเผยต่อสาธารณะ และเป็นข้อมูลที่ผู้ลงทุนทั่วไปสามารถเข้าถึงได้ ดังนั้น ผลสำรวจดังกล่าวจึงเป็นการนำเสนอในมุมมองของบุคคลภายนอก โดยไม่ได้เป็นการประเมินการปฏิบัติ และไม่ได้มีการใช้ข้อมูลภายใน ในการประเมิน ทั้งนี้ IOD ทำการเผยแพร่รายชื่อเฉพาะบริษัทที่ได้คะแนนอยู่ในระดับ “ดี” ขึ้นไป ซึ่งมี 3 กลุ่มคือ “ดี” “ดีมาก” และ “ดีเลิศ”อนึ่ง ผลการสำรวจดังกล่าวเป็นการสำรวจ ณ วันที่ปรากฏในรายงานการกำกับดูแลกิจการ บริษัทจดทะเบียนไทยเท่านั้น ดังนั้น ผลการสำรวจจึงอาจเปลี่ยนแปลงได้ภายหลังวันดังกล่าวที่บริษัทหลักทรัพย์เกียรตินาคินจำกัดมิได้ยืนยันหรือรับรองถึงความถูกต้องของผลการสำรวจ
	80 – 89	ดีมาก	
	70 – 79	ดี	
	60 – 69	ดีพอใช้	
	50 – 59	ผ่าน	
ไม่มีตราสัญลักษณ์	ต่ำกว่า 50	N/A	

นักวิเคราะห์ด้านพื้นฐาน

ธริศา ชัยสุนทรโยธิน	tarisa.cha@kks.co.th
มินตรา รัตยาภาส	mintrar@kks.co.th
เบญจพล สุทธิวัฒน์	benjaphol_s@kks.co.th
ดิษฐานพ วัชรินเวคิน	dithanop_v@kks.co.th
วิษชุดา ปลั่งมณี	wichuda_p@kks.co.th
เจตอธาร สองเมือง	chetathorn.son@kks.co.th

นักวิเคราะห์ด้านกลยุทธ์และเทคนิค

อภิสิทธิ์ ลิ้มปรีชากรกุล	apisit_l@kks.co.th
ณาศิส ประเสริฐสกุล	nasis.p@kks.co.th
ส่วนสนับสนุนข้อมูล	
สมจิต วิรุฬห์ธานี	research@kks.co.th
อังศุมาลิน คุ่มวงศ์	angsumalin_k@kks.co.th
พิมสุดา กุลศิริ	pimsudaK@kks.co.th