

แนวโน้มและปัจจัยการลงทุนวันนี้

ซื้อเหนือ 1,470 จุด - ต่ำ ขาย

วานนี้ SET ได้ทำจุดต่ำสุดที่ 1448 และรีบาวด์ปิด +5.77 จุด ปิดที่ 1,471.04 จุด (+0.39%) ตามทิศทางตลาดหุ้นส่วนใหญ่ในภูมิภาคและยุโรปเปิดบวกภาคเช้า กลุ่มที่ปรับตัวดีกว่าตลาดเช่น ปีโตรเคมี (+2.7%) โรงพยาบาล (+1.7%) และพลังงาน (+1.1%) และแย่กว่าตลาดเช่น อาหาร (-0.4%) อิเล็กทรอนิกส์ (-0.4%) และวัสดุ (-0.8%) มูลค่าการซื้อขายลดลง 32% เหลือ 43,475 ล้านบาท และนักลงทุนต่างชาติซื้อสุทธิเพิ่มเป็น 489 ล้านบาท (1-14 มิ.ย. ขายสุทธิ 32,508 ล้านบาท และ 1 ม.ค.-14 มิ.ย. ขายสุทธิ 53,600 ล้านบาท) ขณะที่นักลงทุนสถาบันซื้อสุทธิอีก 2,090 ล้านบาท

ปัจจัยการลงทุนวันนี้

- ประชุมนโยบายการเงิน FOMC ของสหรัฐฯจะเริ่มในวันนี้ - 19 มิ.ย. ซึ่งจะเป็นจุดสำคัญที่จะกำหนดทิศทางกระแสทุนและตลาดเงินทั่วโลก
- ไอเอ็มเอฟคาดเศรษฐกิจไทยยังอยู่ในเกณฑ์ดี คาดว่าจีดีพีปีนี้จะเติบโต 5% จากการอุปโภคบริโภคภาคเอกชนและการใช้จ่ายของภาครัฐ แต่ถือว่าเป็นการปรับลดจากเดิมซึ่งคาดการณ์เดิมที่สูงกว่า 5% และมีปัจจัยเสี่ยง 3 ด้าน คือภาระหนี้ภาคครัวเรือนยังอยู่ในระดับสูงจนอาจเป็นปัญหาและต้องจับตามองอย่างใกล้ชิด รวมถึงมีความเป็นห่วงเรื่องการดำเนินโครงการรับจำนำข้าวเปลือกเช่นเดียวกับ มูดีส์ฯ ได้แสดงความกังวลถึงการขาดทุนจากโครงการจำนำข้าวเปลือกปี 54/55 ตามที่คณะอนุกรรมการปิดบัญชีที่ 1.3 แสนล้านบาท
- สปท.มีความพร้อมในการรับมือหากธนาคารกลางสหรัฐฯ (เฟด) จะปรับเปลี่ยนนโยบายการเงิน แต่ขณะนี้ยังไม่มีความชัดเจนว่าเฟดจะยุติมาตรการผ่อนคลายเชิงปริมาณ (QE) ลงเมื่อใด ส่วนทิศทางอัตราดอกเบี้ยในประเศคงต้องค่อยๆ มีการปรับเปลี่ยนที่ผ่านมาที่เกิดภาวะเงินเฟ้อขึ้นไหลออกจากตลาดหุ้นไทยทำให้สภาพคล่องส่วนเกินลดลงจากระดับ 4.9-5.0 ล้านล้านบาท เหลือ 4.7 ล้านล้านบาท สปท.เตรียมพิจารณาโอกาสการลงทุนในพันธบัตรสกุลเงินหยวนเพิ่มเติม

หลังจากที่ SET หลุดต่ำกว่า P/E Band 16 เท่าทำจุดต่ำสุดที่ 1351 จุด (13 มิ.ย.) และรีบาวด์ต่อเนื่องวานนี้เป็นวันที่ 2 ขึ้นมายืนเหนือ 16 เท่าได้ และเงินบาทเริ่มมีทิศทางสอดคล้องกับการกลับเข้าซื้อสุทธินักลงทุนต่างชาติในช่วง 2-3 วันที่ผ่านมา เราประเมินว่าตลาดเข้าสู่การฟื้นคืนของราคาหุ้นที่ได้ปรับลดลงมากโดยปัจจัยเทคนิคความสำคัญของ SET จะอยู่ที่ 1,470 จุด หากดัชนียังอยู่ในระดับต่ำกว่า 1,470 จุด เราคาดว่าจะยังมีแรงขายทำกำไรสั้นและประเมินกรอบ SET ท่วงลงใต้ที่ 1,470-1,450 จุด แนะนำขายทำกำไรระยะสั้นหรือรอจังหวะที่อ่อนตัว แต่หาก SET อยู่เหนือ 1,470 จุด ประเมินการปรับขึ้นของตลาดจะมีความสำคัญที่แนวต้าน 1,500 จุด แนะนำซื้อหุ้นแก๊งกำไรหุ้นกลุ่มหลักเช่นธนาคาร และสื่อสาร

แนวโน้มการลงทุนสำหรับระยะกลาง

พอร์ตลงทุนหุ้นคงที่ 90%

เราคงสถานะพอร์ตลงทุนเป็น 90% ในหุ้นและถือครองเงินสดเพียง 10%

Accumulate: ซื้อสะสมหุ้น

Trading: เหนือ 1,470 จุด ซื้อแก๊งกำไร ถ้าต่ำกว่า 1,470 จุดแนะนำ ขายทำกำไร

เปรียบเทียบรอบการปรับขึ้นของดัชนี

Sector	22-Nov-12	17-Jun-13	+/-	2012
SET	1,279.5	1,471.0	15.0%	34.3%
ICT	170.2	235.6	38.4%	48.6%
Banks	489.7	543.0	10.9%	45.0%
Property	233.5	306.4	31.2%	76.7%
Energy	19,871.7	20,299.6	2.2%	4.6%
ConMat	10,163.9	11,242.2	10.6%	35.0%
Petrochem	879.7	914.9	4.0%	4.4%
Commerce	25,808.6	30,436.2	17.9%	71.7%
Electronics	798.2	908.9	13.9%	30.5%
Food	12,302.1	10,908.7	-11.3%	34.4%
Media	77.5	92.5	19.4%	64.8%
Transport	119.2	173.7	45.7%	53.6%
Healthcare	2,444.87	3,248.26	32.9%	28.1%

Stock	22-Nov-12	17-Jun-13	+/-	2012
SET	1,279.51	1,471.04	15.0%	34.3%
ADVANC	198.00	257.00	29.8%	42.7%
INTUCH	61.25	81.75	33.5%	61.4%
DTAC	82.75	118.00	42.6%	30.7%
CK	9.10	24.20	165.9%	76.3%
STEC	23.00	22.80	-0.9%	118.0%
ITD	3.80	6.85	80.3%	15.4%
NWR	1.44	3.22	123.6%	190.9%
SIRI	3.14	3.42	8.9%	179.4%
LH	8.90	11.00	23.6%	54.8%
PS	19.90	23.90	20.1%	75.8%
SCB	159.00	174.00	9.4%	58.5%
TISCO	45.25	48.00	6.1%	35.1%
KTB	17.10	20.50	19.9%	38.9%
BECL	28.00	38.75	38.4%	92.0%
CPALL	39.50	40.50	2.5%	76.0%

KSS: พอร์ตลงทุนระยะกลาง

ผลตอบแทนพอร์ตลงทุนตั้งแต่ 27 มี.ค. 56 กับ ปัจจุบัน
ค่าเฉลี่ย KSS พอร์ต -7.2% < SET -5.8%

Sector	Stocks	Weighted	Index/ Price (Bt)	Current Price (Bt)	YTD +/-
SET Index (27 Mar 2013)					
			1560.87	1,471.0	-5.8%
Energy	PTT	30%	327.00	329.00	0.6%
	TOP		66.25	63.75	-3.8%
Chemical	PTTGC		69.75	71.50	2.5%
Cement	TPIPL	10%	16.00	11.60	-27.5%
Bank	KK		66.00	57.75	-12.5%
	KTB	15%	25.50	20.50	-19.6%
	TCAP		45.00	42.50	-5.6%
ICT	DTAC		96.75	118.00	22.0%
	INTUCH	10%	80.25	81.75	1.9%
Property	LH		13.10	11.00	-16.0%
	AP	15%	9.55	6.95	-27.2%
	STEC		29.50	22.80	-22.7%
Electronic	HANA	5%	25.50	22.00	-13.7%
Commerce	HMPRO		14.23	13.90	-2.3%
ConMat	DRT		8.85	9.60	8.5%
Auto	IRC	5%	19.40	19.50	0.5%
Food	TUF		65.25	60.50	-7.3%
Total	17	90%	Cash 10%		-7.2%

Outlook	Recovery
Strategy	Selective Buy
Cash/Equity (%)	10/90
Trading Band	1,452-1,492

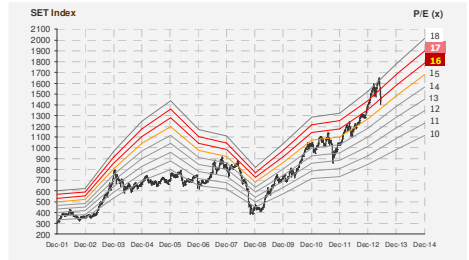
Technical picks

(Unit: Baht)

Stock	CP	Band	FV	Rating
DTAC	118	116-123	96.50	Sell
ADVANC	257	253-266	222.00	Sell
BGH	154	151-157	181.00	Trading
KTB	20.5	20.2-21.8	28.50	Buy

FV = Fair value, CP = Closing price, Band = Trading range

SET Index Chart (P/E band: rest above 16x)



Market info.	SET	SET50	MAI
Index Closed	1,471.04	982.16	429.49
▲ +/- (pts)	5.77	3.29	1.25
▲ +/- (%)	0.39	0.34	0.29
Market cap.(Bt bn)	12,660	9,536	190
Turnover (Bt mm)	43,475	28,110	2,831

Trading value (Bt mm)	BUY	SELL	NET
Institution	4,739	2,649	2,090
Proprietary Trading	7,548	8,684	-1,135
Foreign	8,917	8,428	489
Retail	22,270	23,714	-1,444

Commodities	Close	DoD +/-	▲ YTD%
NYMEX (\$/bbl)	98.03	0.18	7.11
Gold - (\$/oz.)	1384.9	-5.77	-2.07
Baltic Dry Index	925	25.00	-45.36

FOREX	Jun 14	Jun 17	▲ +/-
Bt/US\$	30.553	30.656	0.1030
EU/US\$	1.335	1.336	0.0018
Yen/US\$	94.070	94.669	0.5990

Interest Rate	Present
BOT R/P 1 day rate	2.50%
US Prime rate	3.03%
US Fed Fund rate	0-0.25%
US 10Y Bond Yield	1.60%
Euro Refi Rate	0.75%

Source: Bloomberg



Kasamapon Hamnilrat
Registration No. 17926
Kasamapon.hamnilrat@krungsrisecurities.com

Quant Trading Idea: SET50-SET100 Play (2H03)

ซื้อเก็งกำไร CK สำหรับ SET50 และ VGI สำหรับ SET100

SET ได้ประกาศรายชื่อหลักทรัพย์ที่จะนำเข้าคำนวณในดัชนี SET50 และ SET100 รอบใหม่ เริ่มใช้ 1 ก.ค.2556 ดังนี้

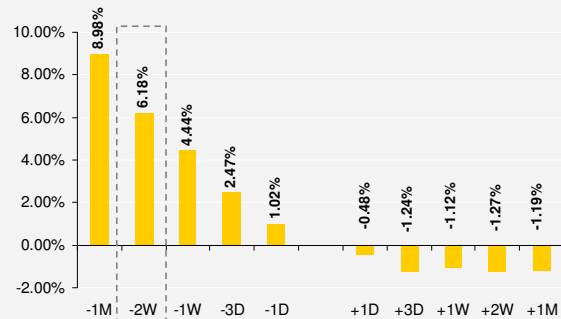
SET50		SET100	
Inclusion	Exclusion	Inclusion	Exclusion
CENTEL	ESSO	GOLD	AJ
CK	SPALI	MBK	GFPT
GLOBAL	TISCO	SRICHA	KSL
		UV	LANNA
		WHA	PTL
		DEMCO	RML
		MDX	SGP
		MCOT	SVI
		RS	TASCO
		VGI	TICON
		KCE	WORK

- เมื่อพิจารณาปัจจัยพื้นฐานประกอบ เราเลือก CK เป็น Top Pick ของกลุ่มที่เข้า SET50 เราคาดว่าผลประกอบการ 2Q56 จะเติบโตต่อเนื่อง ด้วยแรงหนุนจากกำไรจากการขายเงินลงทุนใน BMCL รวมถึงการเติบโตอย่างต่อเนื่องของธุรกิจหลัก ในขณะที่เดียวกันฐานะทางการเงินมีความแข็งแกร่งขึ้น สะท้อนผ่าน Net Debt-to-Equity ratio ที่ลดลงอย่างมากจาก 2.9 เท่า ณ สิ้นปีที่ผ่านมา เหลือเพียง 1.6 เท่า ณ สิ้น 1Q56 ช่วยเพิ่มความสามารถในการรับงานประมูลเพิ่มเติมในอนาคต มูลค่าพื้นฐาน 32 บาท
- สำหรับ SET100 เราเลือก VGI ซึ่งเป็น Growth Stock คัดกำไรสุทธิปี 2557 (สิ้นสุดมี.ค.2557) เติบโตถึง 53% เช่นเดียวกับ ROE ที่สูงมากถึง 69% โดยปีนี้ VGI มีแผนธุรกิจเชิงรุก ตั้งเป้าขยายพื้นที่โฆษณาถึง 2.5 เท่า มูลค่าพื้นฐาน 139.25 บาท

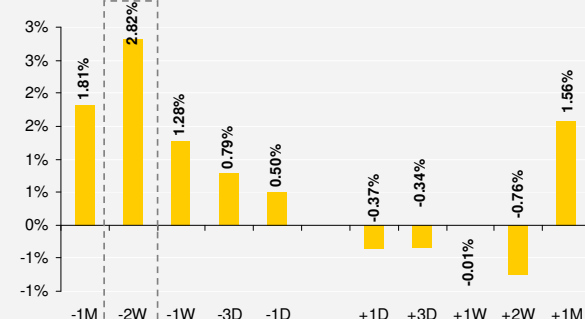
แนะนำซื้อหุ้นทั้ง 2 ตัวตั้งแต่วันนี้ แล้วรอขาย ณ วันทำการสุดท้ายของเดือน มิ.ย.

จากการศึกษาการเคลื่อนไหวของราคาหลักทรัพย์ที่ถูกนำไปคำนวณในดัชนีดังกล่าวในอดีต ตั้งแต่ปี 2548 พบว่ามีโอกาสการปรับตัวเพิ่มขึ้นโดดเด่นตั้งแต่ช่วง 1 เดือนก่อนการปรับใช้ดัชนีใหม่จะมีผล โดยหุ้นที่เข้า SET50 ให้ผลตอบแทนเฉลี่ยสูงถึง 9% หากซื้อล่วงหน้า 1 เดือน และ 6% หากซื้อล่วงหน้า 2 สัปดาห์ แต่หลังจากเข้าคำนวณแล้วราคามักปรับตัวลดลงเล็กน้อยในช่วง 1 เดือนแรก สำหรับหุ้นที่เข้า SET100 มีความน่าสนใจน้อยกว่า เพราะหากซื้อล่วงหน้า 1 เดือนและ 2 สัปดาห์ จะให้ผลตอบแทนเฉลี่ยเพียง 2% และ 3% ตามลำดับ

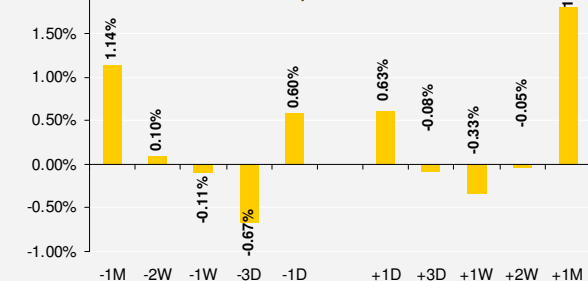
ผลตอบแทนเฉลี่ยย้อนหลังของหุ้นที่เข้า SET50



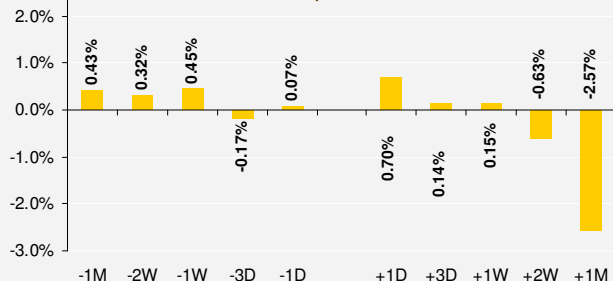
ผลตอบแทนเฉลี่ยย้อนหลังของหุ้นที่เข้า SET100



ผลตอบแทนเฉลี่ยย้อนหลังของหุ้นที่ออกจาก SET50



ผลตอบแทนเฉลี่ยย้อนหลังของหุ้นที่ออกจาก SET100



นอกจากนี้ราคาของหุ้นที่ถูกถอดออกจากดัชนี มักแกว่งตัวในกรอบแคบๆ และหนักไปทางลบ ดังนั้น แนะนำให้หลีกเลี่ยงหุ้นกลุ่มดังกล่าว อย่างน้อยจนกว่าจะผ่านช่วง 1 เดือนหลังการปรับสมาชิกในดัชนีแล้ว

Kasamapon Hamnilrat
Registration No. 17622
Kasamapon.Hamnilrat@krungsri.com

Assistant Analyst
Piyapat Patarapuvadol



ตลาดต่างประเทศ และประเด็นสำคัญที่เกิดขึ้นในตลาดโลก

ภาวะตลาดหุ้นนิวยอร์ก: ดัชนีเฉลี่ยอุตสาหกรรมดาวโจนส์พุ่งขึ้น 109.67 จุด หรือ 0.73% ปิดที่ 15,179.85 จุด เพราะได้แรงหนุนจากข้อมูลเศรษฐกิจที่แข็งแกร่งเกินคาดของสหรัฐ รวมถึงดัชนีความเชื่อมั่นผู้สร้างบ้านที่พุ่งขึ้นแตะระดับสูงสุดในรอบ 7 ปี อย่างไรก็ตาม แรงบวกได้ถูกสกัดลงเนื่องจากนักลงทุนระมัดระวังการซื้อขายก่อนที่จะรับทราบผลการประชุมของธนาคารกลางสหรัฐ (เฟด)

ภาวะตลาดหุ้นยุโรป: ดัชนี Stoxx Europe 600 เพิ่มขึ้น 0.7% ปิดที่ 293.25 จุด, ดัชนี FTSE 100 ตลาดหุ้นลอนดอนปิดที่ 6,330.49 จุด เพิ่มขึ้น 22.23 จุด หรือ +0.35% ดัชนี DAX ตลาดหุ้นเยอรมันปิดที่ 8,215.73 จุด เพิ่มขึ้น 87.77 จุด หรือ +1.08% ดัชนี CAC-40 ตลาดหุ้นฝรั่งเศสปิดที่ 3,863.66 จุด เพิ่มขึ้น 58.50 จุด หรือ +1.54%

สัญญาน้ำมันดิบ WTI, BRENT: WTI ส่งมอบเดือนก.ค. ขยับลง 8 เซนต์ ปิดที่ 97.77 ดอลลาร์/บาร์เรล, BRENT ส่งมอบเดือนก.ค. ที่ตลาดลอนดอน ลดลง 46 เซนต์ หรือ 0.43% ปิดที่ 105.47 ดอลลาร์/บาร์เรล

สัญญาทองคำตลาดนิวยอร์ก: COMEX (Commodity Exchange) ส่งมอบเดือนส.ค. ร่วงลง 4.5 ดอลลาร์ หรือ 0.32% ปิดที่ 1,383.1 ดอลลาร์/ออนซ์

ตลาดปริวรรตเงินตรานิวยอร์ก: ค่าเงินดอลลาร์สหรัฐแข็งค่าขึ้นเมื่อเทียบกับเงินเยนที่ระดับ 94.86 เยน และแข็งค่าขึ้นเมื่อเทียบกับฟรังก์สวิสที่ 0.9245 ฟรังก์ ส่วนด้านค่าเงินยูโรแข็งค่าขึ้นแตะระดับ 1.3342 ดอลลาร์สหรัฐ เงินปอนด์อ่อนค่าลงสู่ระดับ 1.5694 ดอลลาร์สหรัฐ ทั้งนี้สกุลเงินดอลลาร์สหรัฐแข็งค่าขึ้นเมื่อเทียบกับสกุลเงินหลักๆ ยกเว้นยูโร เพราะได้แรงหนุนจากกระแสคาดการณ์ที่ว่าเฟดอาจจะลดขนาดโครงการซื้อพันธบัตร

หมายเหตุ : Macroeconomic News
สำนักงานสำรวจทางธรณีวิทยาของสหรัฐ (USGS) รายงานว่า เกิดแผ่นดินไหววัดแรงสั่นสะเทือนได้ 6.1 ริกเตอร์ที่ประเทศกรีซ ระดับความลึก 40 กิโลเมตร วัดพิกัดเบื้องต้นได้ที่ 34.5118 ละติจูดของคาเหนือ และ 25.0915 ลองจิจูดของคาตะวันออก

บริษัทไรท์มัพ ซึ่งเป็นบริษัทก่อสร้างหิรมิทรัพย์ออนไลน์ เปิดเผยผลสำรวจที่ระบุว่าราคาบ้านในอังกฤษเดือนมิ.ย.ปรับตัวขึ้น 1.2% จากเดือนพ.ค. และพุ่งขึ้น 2.7% เมื่อเทียบกับช่วงเดือนมิ.ย.ปีที่แล้ว ทั้งนี้ราคาเฉลี่ยของบ้านในอังกฤษเพิ่มขึ้นแตะ 252,798 ปอนด์ในเดือนมิ.ย. ซึ่งเป็นระดับสูงสุดนับแต่เริ่มทำการสำรวจในปี 2545 เทียบกับ 249,841 ปอนด์ในเดือนพ.ค.

ธนาคารกลางอินเดียประกาศคงอัตราดอกเบี้ยอ้างอิงไว้ที่ระดับ 7.25% โดยระบุว่าการร่วงลงของค่าเงินรูปีในช่วงที่ผ่านมาเป็นเหตุผลสำคัญต่อการตัดสินใจดังกล่าว

นายแกรี เกรย์ รัฐมนตรีกระทรวงทรัพยากรและพลังงานกล่าวในแถลงการณ์ว่า ออสเตรเลียได้ประกาศอนุญาตการสำรวจปิโตรเลียมนอกชายฝั่ง 13 แห่ง ซึ่งเป็นส่วนหนึ่งของแผนการอนุมัติการขายพื้นที่การสำรวจปิโตรเลียมรอบแรกซึ่งมีขึ้นเมื่อปี 2555 วงเงินจากการอนุญาตครั้งนี้คาดว่าจะอยู่ที่ 180 ล้านดอลลาร์ออสเตรเลีย (172.2 ล้านดอลลาร์สหรัฐ) ในการลงทุนรอบใหม่ในน่านน้ำทางตะวันตกของออสเตรเลียและทาสมาเนียในอีก 3 ปีข้างหน้า

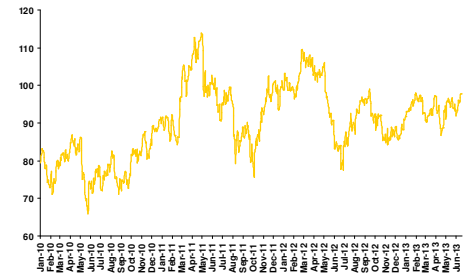
นักลงทุนจับตาดูผลการประชุมของธนาคารกลางสหรัฐ (เฟด) ในสัปดาห์นี้ เพื่อประเมินว่าเฟดจะปรับลดขนาดโครงการซื้อพันธบัตรหรือไม่

(ที่มา: Infoquest)

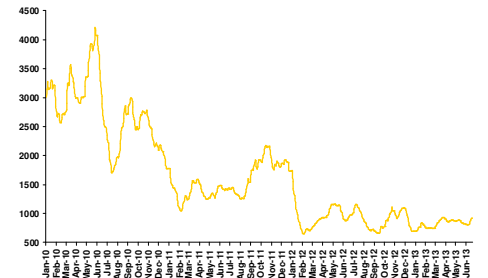
Foreign Market Summary

Indices (pts)	Close	▲ +/- (pts)	▲ +/- (%)
Dow Jones	15,179.85	109.67	0.73
NASDAQ	3,452.13	28.57	0.83
S&P 500	1,639.04	12.31	0.76
FTSE	6,330.49	22.23	0.35
NIKKEI	13,033.12	346.6	2.73
Hang Seng	21,225.90	256.76	1.22
FTSTI	3,183.44	22.01	0.7
TWII	7,992.89	55.15	0.69

Crude Oil Charts



Baltic Exchange Dry Index (BDI)



Date	Release	For	Actual	Consensus	Prior	Revised From
17-Jun	Empire Manufacturing	Jun	7.8	0.8	-1.4	
17-Jun	NAHB Housing Market Index	Jun	52	45	44	
18-Jun	CPI	May		0.2%	-0.40%	
18-Jun	Core CPI	May		0.10%	0.10%	
18-Jun	Housing Starts	May		950K	853K	
18-Jun	Building Permits	May		983K	1017K	
19-Jun	MBA Mortgage Index	15-Jun		NA	5.00%	
19-Jun	Crude Inventories	15-Jun		NA	2.523M	
19-Jun	FOMC Rate Decision	Jun		0.25%	0.25%	



ADVANC	AOT	ASIMAR	BAFS	BANPU	BAY	BBL	BCP	BECL	BKI
BMCL	BTS	CPN	CSL	DRT	EASTW	EGCO	ERW	GRAMMY	HEMRAJ
ICC	IRPC	KBANK	KK	KTB	LPN	MCOT	NKI	NOBLE	PHOL
PS	PSL	PTT	PTTEP	PTTGC	QH	RATCH	ROBINS	RS	SAMART
SAMTEL	SAT	SC	SCB	SCC	SE-ED	SIM	SIS	SNC	SYMC
THAI	TIP	TIPCO	TISCO	TKT	TMB	TOP	TST	TTA	

จะทำการเผยแพร่รายชื่อเฉพาะบริษัทที่ได้คะแนนอยู่ในระดับ "ดี" ขึ้นไป ซึ่งมี 3 กลุ่มคือ "ดี" "ดีมาก" และ "ดีเลิศ"

โดยประกาศรายชื่อบริษัทในแต่ละกลุ่ม เรียงตามลำดับตัวอักษรชื่อย่อบริษัทในภาษาอังกฤษ (ช่วงวันที่ 1 มกราคม 2554 ถึง 29 ตุลาคม 2555)








2S	ACAP	AF	AIT	AKR	AMATA	AP	ASK	ASP	AYUD
BEC	BFIT	BH	BIGC	BJC	BROOK	BWG	CENTEL	CFRESH	CGS
CHOW	CIMBT	CK	CM	CPALL	CPF	CSC	DCC	DELTA	DEMCO
DTAC	DTC	ECL	EE	EIC	ESSO	FE	FORTH	GBX	GC
GFPT	GL	GLOW	GUNKUL	HANA	HMPRO	HTC	IFEC	INTUCH	ITD
IVL	JAS	KCE	KGI	KSL	L&E	LANNA	LH	LRH	LST
MACO	MAKRO	MBK	MBKET	MFC	MFEC	MINT	MODERN	MTI	NBC
NCH	NINE	NMG	NSI	OCC	OFM	OGC	OISHI	PAP	PDI
PE	PG	PHATRA***	PJW	PM	PR	PRANDA	PRG	PT	PYLON
S & J	S&P	SABINA	SAMCO	SCCC	SCG	SCSMG	SFP	SITHAI	SMT
SPALI	SPCG	SPI	SPPT	SSF	SSSC	STANLY	STEC	SUC	SUSCO
SVI	SYNTEC	TASCO	TCAP	TCP	TFD	TFI	THANA	THCOM	THIP
THRE	TIC	TICON	TIW	TK	TLUXE	TMT	TNITY	TNL	TOG
TPC	TRC	TRT	TRU	TRUE	TSC	TSTH	TTW	TUF	TVO
UAC	UMI	UP	UPOIC	UV	VIBHA	VNT	WACOAL	YUASA	ZMICO

***PHATRA ขอเพิกถอนหลักทรัพย์จากการเป็นหลักทรัพย์จดทะเบียน ในวันที่ 25 กันยายน 2555



AEONTS	AFC	AGE	AH	AHC	AI	AJ	ALUCON	AMANAH	APCO
APCS	APRINT	ARIP	AS	ASIA	BGT	BLA	BNC	BOL	BROCK
BSBM	BTNC	BUI	CCET	CEN	CHUO	CI	CIG	CIMBI***	CITY
CMO	CNS	CNT	CPL	CRANE	CSP	CSR	CTW	DRACO	EASON
EMC	EPCO	FNS	FOCUS	FSS	GENCO	GFM	GLOBAL	GOLD	HFT
HTECH	HYDRO	IFS	IHL	ILINK	INET	IRC	IRCO	IT	JMART
JTS	JUBILE	JUTHA	KASET	KBS	KC	KDH	KIAT	KKC	KTC
KWC	KWH	KYE	LALIN	LEE	LHBANK	LHK	LIVE	LOXLEY	MAJOR
MATCH	MATI	MBAX	M-CHAI	MDX	MJD	MK	MOONG	MPIC	MSC
NC	NNCL	NTV	OSK	PAE	PATO	PB	PICO	PL	POST
PPM	PREB	PRECHA	PRIN	PSAAP	PTL	Q-CON	QLT	QTC	RASA
RCL	RICH	ROJNA	RPC	SAM	SCBLIF	SCP	SEAFCO	SENA	SF
SGP	SIAM	SIMAT	SINGER	SIRI	SKR	SMIT	SMK	SOLAR	SPC
SPG	SSC	SST	STA	SVOA	SWC	SYNEX	TBSP	TCB	TEAM
TF	TGCI	THANI	TKS	TMD	TMI	TNH	TNPC	TOPP	TPA
TPAC	TPCORP	TPIPL	TPP	TR	TTCL	TWFP	TYCN	UBIS	UEC
UIC	UMS	UOBKH	UPF	US	UT	VARO	WAVE	WG	WIN
WORK									

***CIMBI ขอเพิกถอนหลักทรัพย์จากการเป็นหลักทรัพย์จดทะเบียน ในวันที่ 25 กันยายน 2555

ช่วงคะแนน	สัญลักษณ์	ความหมาย
90-100		ดีเลิศ
80-89		ดีมาก
70-79		ดี
60-69		ดีพอใช้
50-59		ผ่าน
ต่ำกว่า 50	-	-

Disclaimer

การเปิดเผยผลการสำรวจของสมาคมส่งเสริมสถาบันกรรมการบริษัทไทย (IOD) ในเรื่องการกำกับดูแลกิจการ (Corporate Governance) นี้ เป็นการดำเนินการตามนโยบายของสำนักงานคณะกรรมการกำกับหลักทรัพย์และตลาดหลักทรัพย์ โดยการสำรวจของ IOD เป็นการสำรวจและประเมินจากข้อมูลของบริษัทจดทะเบียนในตลาดหลักทรัพย์แห่งประเทศไทย และตลาดหลักทรัพย์ เอ็มเอไอ (MAI) ที่มีการเปิดเผยต่อสาธารณะและเป็นข้อมูลที่ผู้ลงทุนทั่วไปสามารถเข้าถึงได้ ดังนั้น ผลสำรวจดังกล่าวจึงเป็นการนำเสนอในมุมมองของบุคคลภายนอก โดยไม่ได้เป็นการประเมินการปฏิบัติ และมิได้มีการใช้ข้อมูลภายในเพื่อการประเมิน

ผลสำรวจดังกล่าวเป็นผลการสำรวจ ณ วันที่ปรากฏในรายงานการกำกับดูแลกิจการของบริษัทจดทะเบียนไทยเท่านั้น ดังนั้น ผลการสำรวจจึงอาจเปลี่ยนแปลงได้ภายหลังจากวันดังกล่าว ทั้งนี้ บริษัทหลักทรัพย์ กรุงศรี จำกัด (มหาชน) มิได้ยืนยันหรือรับรองถึงความถูกต้องของผลการสำรวจดังกล่าวแต่อย่างใด



บริษัทหลักทรัพย์ กรุงศรี จำกัด (มหาชน)

สำนักงานใหญ่

550 อาคาร ธนาคารกรุงศรีอยุธยา จำกัด (มหาชน) สำนักเพลินิจิต ชั้น 5
ถนนเพลินิจิต แขวงลุมพินี เขตปทุมวัน กรุงเทพฯ 10330
โทร. 0-2659-7000 โทรสาร 0-2646-1111
Internet Trading: 0-2659-7777

สาขา

สาขาเอ็มโพเรียม

622 เอ็มโพเรียมทาวเวอร์ ชั้น 10 ถนนสุขุมวิท 24
แขวงคลองตัน เขตคลองตัน กรุงเทพฯ 10110
โทร. 0-2695-4500 โทรสาร 0-2695-4599

สาขาเซ็นทรัลบางนา

589/151 อาคารเซ็นทรัลซีทีทาวเวอร์ 1 ออฟฟิศ ชั้น 27
ถนนบางนา-ตราด แขวง-เขต บางนา กรุงเทพฯ 10260
โทร. 0-2763-2000 โทรสาร 0-2399-1448

สาขาพระราม 2

111/917-919 ถนนพระราม 2
แขวงแสมดำ เขตบางขุนเทียน กรุงเทพฯ 10150
โทร. 0-2895-9575 โทรสาร 0-2895-9557

สาขานนวิภาวดีรังสิต

ที่ทำการ ธนาคารกรุงศรีอยุธยา จำกัด (มหาชน)
สาขานนวิภาวดีรังสิต (ชั้นทาวเวอร์ส)
123 ถนนวิภาวดีรังสิต แขวงจอมพล เขตจตุจักร
กรุงเทพฯ 10900
โทร. 0-2273-8388 โทรสาร 0-2273-8399

สาขาชลบุรี

64/17 ถนนสุขุมวิท ตำบลบางปลาสร้อย อำเภอเมือง
จ.ชลบุรี 20000
โทร. 0-3879-0430 โทรสาร 0-3879-0425

สาขาหาดใหญ่

90-92-94 ธนาคารกรุงศรีอยุธยา จำกัด (มหาชน) ถนนนิพัทธ์อุทิศ 1 ตำบล
หาดใหญ่ อำเภอหาดใหญ่ จังหวัดสงขลา 90110
โทร. 074- 221-229 โทรสาร 074-221-411

สาขานครปฐม

67/1 ถนนราชดำเนิน ตำบลพระปฐมเจดีย์ อำเภอเมือง
จ.นครปฐม 73000
โทร. 0-3427-5500-7 โทรสาร 0-3421-8989

สาขาสุพรรณบุรี

249/171-172 หมู่ 5 ตำบลท่าระหัด
อำเภอเมืองสุพรรณบุรี จ.สุพรรณบุรี 72000
โทร. 0-3550-1234 โทรสาร 0-3552-2449

สาขานครราชสีมา

168 ถนนจอมพล ตำบลในเมือง อำเภอเมืองนครราชสีมา
จ.นครราชสีมา 30000
โทร. 0-4425-1211-4 โทรสาร 0-4425-1215

สาขาขอนแก่น

ธนาคารกรุงศรีอยุธยา จำกัด (มหาชน) สาขาขอนแก่น
114 ถนนศรีจันทร์ ตำบลในเมือง อำเภอเมือง จ.ขอนแก่น 40000
โทร. 0-4322-6120 โทรสาร 0-4322-6180

สาขาเชียงใหม่

ธนาคารกรุงศรีอยุธยา จำกัด (มหาชน) สาขาประตูช้างเผือก
70 ถนนช้างเผือก ตำบลศรีภูมิ อำเภอเมือง จ.เชียงใหม่ 50200
โทร. 0-5321-9234 โทรสาร 0-5321-9247

สาขาเชียงราย

ธนาคารกรุงศรีอยุธยา จำกัด (มหาชน) สาขาเชียงราย
231-232 ถนนธนาลัย ตำบลเวียง อำเภอเมือง จ.เชียงราย 57000
โทร. 0-5371-6489 โทรสาร 0-5371-6490

สาขาพิษณุโลก

ธนาคารกรุงศรีอยุธยา จำกัด (มหาชน) สาขาพิษณุโลก
275/1 ถนนพิชัยสงคราม ตำบลในเมือง อำเภอเมือง จ.พิษณุโลก 65000
โทร. 0-5530-3360 โทรสาร 0-5530-2580

Analyst Team	Name	Sector Coverage	E-mail
Central line: 66.2659.7000 ext.5017, 5018 Fax:66.2646.1103	กษมพันธ์ เหมนิลรัตน์	Small Cap	kasamapon.hamnilrat@krungsrisecurities.com
	สิทธิเดช ประเสริฐรุ่งเรือง	Transportation, Agribusiness	sittidath.prasertrunguang@krungsrisecurities.com
	ชาตรี ศรีสมัยเจริญ	Contractor, Construction Materials, Property	chatree.srismaicharoen@krungsrisecurities.com
	ชาญวุฒธ เตชอมรธนกิจ	Energy, Petrochemical	charnvut.taechaamortanakij@krungsrisecurities.com
	ธนเดช รังษิธนานนท์	Banking, Finance & Securities	tanadech.rungsriathananon@krungsrisecurities.com
	ถกล บรรจงรักษ์	Automotive, Healthcare, ICT	thakol.banjongruck@krungsrisecurities.com
	วัชรุตม์ วัชรวงศ์สิทธิ์	Electronics, Commerce, Hotel, Property	vatcharut.vacharawongsith@krungsrisecurities.com
	อภิศักดิ์ ลิ้มป้อารงกุล	Technical	apisak.limthumrongkul@krungsrisecurities.com

คำแนะนำในการลงทุน

- ซื้อ** - หุ้นที่มีปัจจัยพื้นฐานดีและคาดหวังอัตราผลตอบแทนรวมจากการลงทุนเกินกว่า 10% ภายในระยะเวลา 1 ปีข้างหน้า
- ถือ** - หุ้นที่มีปัจจัยพื้นฐานดีและคาดหวังอัตราผลตอบแทนรวมจากการลงทุนระหว่าง 5-10% ภายในระยะเวลา 1 ปีข้างหน้า
- ขาย** - หุ้นที่มีราคาสูงเกินกว่ามูลค่าพื้นฐาน หรือมีปัจจัยพื้นฐานอ่อนแอ
- เก็งกำไร** - หุ้นที่มีปัจจัยพื้นฐานอ่อนแอ แต่มีประเด็นที่สามารถเก็งกำไรได้ในช่วงระยะเวลาหนึ่ง