

สรุปภาวะตลาด (19/6/56)

SET	1,437.70	มูลค่าการซื้อขาย	48,925.44	ล้านบาท	PE (เท่า)	16.30
	+10.28	- สถาบัน	-315.10	ล้านบาท		
SET50	960.32	- บัญชีหลักทรัพย์	+446.08	ล้านบาท	PBV (เท่า)	2.29
	+9.79	- ต่างประเทศ	-1,225.85	ล้านบาท		
SET100	2,129.11	- ในประเทศ	+1,094.86	ล้านบาท	Dividend Yield (%)	2.96
	+18.54					

ปัจจัยที่มีผลต่อตลาดวันนี้

- (-) ตลาดหุ้นต่างประเทศ : DJIA -206.04, NASDAQ -38.98, S&P -22.88, FTSE -25.39, CAC -21.21 และ DAX -32.43 แม้มติของที่ประชุมคณะกรรมการกำหนดนโยบายการเงินของเฟด จะยังคงเดินหน้าโครงการซื้อพันธบัตร จนกว่าตลาดแรงงานฟื้นตัวอย่างยั่งยืน และมีมติคงอัตราดอกเบี้ยระยะสั้น (fed funds rate) ที่ระดับ 0 - 0.25% พร้อมเป้าหมาย GDP ในปี'56 และ 57 ที่ 2.3 - 2.6% และ 3 - 3.5% ตามลำดับ แต่ได้รับปัจจัยกดดันหลังประธานธนาคารกลางสหรัฐ (เฟด) ได้ส่งสัญญาณภายหลังการประชุมว่า เฟดจะชะลอโครงการซื้อพันธบัตร หรือชะลอการทำ QE ภายในปี'56 และหากข้อมูลเศรษฐกิจยังคงออกมาสอดคล้องกับที่คาดการณ์ไว้ เฟดก็จะยังคงลดขนาดวงเงินซื้อพันธบัตรไปจนถึง 1H/57 และจะสิ้นสุดโครงการซื้อพันธบัตรประมาณกลางปี'57
.....ทางด้านราคาน้ำมันล่วงหน้า (Nymex) ส่งมอบ กค. - US\$0.20 อยู่ที่ US\$98.24/บาร์เรล หลังสหรัฐ เปิดเผย สต็อกน้ำมันดิบ เพิ่มขึ้น 300,000 บาร์เรล (สวนทางกับที่คาดว่าจะลดลง 650,000 บาร์เรล) อยู่ที่ 394.1 ล้านบาร์เรล ขณะที่ราคาทองคำส่งมอบ สค. + US\$7.1 อยู่ที่ US\$1,374.0/ounce จากแรงซื้อ ก่อนที่จะทรบผลการประชุมเฟด ซึ่งมีขึ้นหลังตลาดทองคำปิดทำการ
- (-/?) เม็ดเงินลงทุนจากต่างประเทศสุทธิ -1,226 ล้านบาท ยอดสะสมตั้งแต่ต้นปี -56,174 ล้านบาท (สิ้นปี'55 มียอดซื้อสุทธิสะสม 76,388 ลบ)

ทิศทางตลาด

ทิศทางตลาด : ตามตลาดต่างประเทศ? ที่เคลื่อนไหวในแดนลบ หลังประธานเฟดส่งสัญญาณชะลอโครงการซื้อพันธบัตร อย่างไรก็ตามภายใต้ตัวเลขอัตราการว่างงานและอัตราเงินเฟ้อ ล่าสุดที่ 7.6% และ 0.1% คาดเฟดยังคงวงเงินซื้อพันธบัตร (85,000 ล้าน USD/เดือน) จนถึงสิ้นปีนี้ และคาดที่ผ่านมตลาดตอบรับต่อประเด็นนี้ไปบ้างแล้ว

.....ขณะที่หลังจากนี้ไปจะติดตาม (1) เงินบาท ที่มีความผันผวนมีแนวโน้มอ่อนค่าลง ล่าสุดเคลื่อนไหวบริเวณ 31.01 - 31.11 บาท จากปิดที่ 30.83 บาท และ (2) Fund Flow จากแรงขายต่างชาติต่อเนื่อง?

.....และภายใต้ภาพรวมตลาดที่มีความผันผวนโดยเฉพาะในช่วงที่ตลาดปรับลง ยังคงแนะนำ (1) หุ้นในกลุ่มที่จ่ายปันผล 1H/56 เช่น SCC, SCCC, DCC, PTT, PTTEP, LPN, ADVANC และ CPF เป็นต้น และ (2) กลุ่มส่งออกที่คาดได้ประโยชน์จากเงินบาทที่อ่อนค่าลง เช่น DELTA และ KCE เป็นต้น

ผลตอบแทนพันธบัตรสหรัฐ 10 ปี +0.13 อยู่ที่ 2.31% (เทียบกับระดับสูงสุด 3.77% เมื่อ กพ.'54) และดัชนีความเสี่ยง (VIX) +0.03 อยู่ที่ 16.64

หุ้นแนะนำ : PM และ CSC

ประเด็นที่ต้องติดตาม (20 - 21 มิ.ย.'56)

- 20/6/56 : สหรัฐฯ เปิดเผย (1) ผู้ขอรับสวัสดิการว่างงาน (2) ยอดขายบ้านมือสอง - พค. (3) ดัชนีชี้หน้าเศรษฐกิจสหรัฐ - พค. (4) ผลสำรวจแนวโน้มธุรกิจ - มิ.ย.
- 21/6/56 : - สหรัฐฯ ไม่มีรายงานข้อมูลเศรษฐกิจที่สำคัญ -

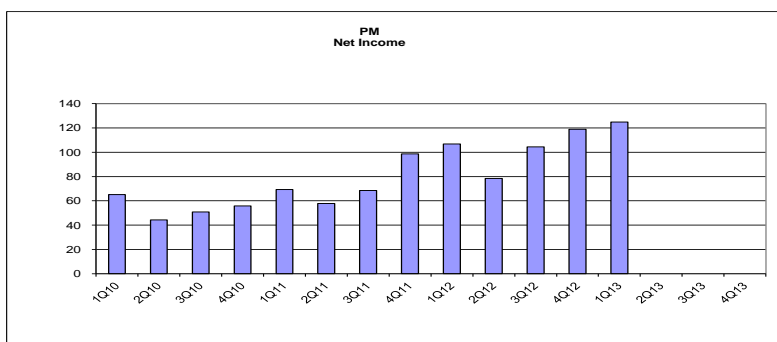
นักวิเคราะห์ : จิตรลดา เลขานุการ 0-2684-8788 ผู้บริหาร : ปาวิณา เดชอธิกุล

หุ้นแนะนำ

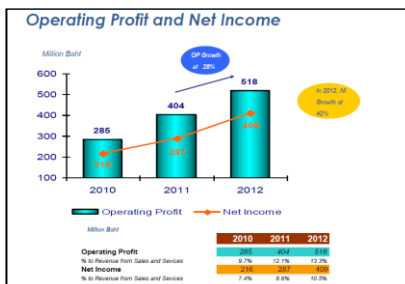
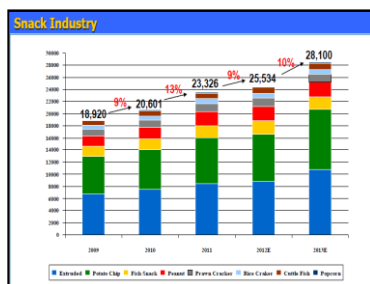
PM – เติบโตสูง+ หากู้ค่าเพิ่ม + มีปันผล

- PM เป็นผู้จัดจำหน่ายและตัวแทนกระจายสินค้าอุปโภคและบริโภค โดยปัจจุบันแบ่งตามประเภทสินค้าได้ 5 กลุ่มหลัก คือ 1) ผลิตภัณฑ์ขนมขบเคี้ยว, 2) ผลิตภัณฑ์อาหารและเครื่องดื่ม, 3) ผลิตภัณฑ์ลูกอม, 4) ผลิตภัณฑ์ยา-อาหารเสริม และ 5) ผลิตภัณฑ์ของใช้ส่วนตัวและของใช้ในครัวเรือน ผ่านช่องทางการจำหน่ายที่มีอยู่ในปัจจุบันมากกว่า 30,000 แห่งทั่วประเทศ ซึ่งสัดส่วนหลักกว่า 68% ของยอดขายมาจากช่องทางการจำหน่ายในเขตกรุงเทพฯและปริมณฑล ส่วนอีกราว 32% มาจากในพื้นที่ต่างจังหวัด
- อยู่ระหว่างเจรจาซื้อหุ้นเพิ่มเติมควบคู่กับการเสั้ทำ M&A มีแผนเจรจากับหุ้นรายใหม่เพิ่มเติม และยังวางแผนออกสินค้าใหม่เพิ่มเติมอีก 2 รายการ ในปี 56 ด้วยท่ามกลางฐานะการเงินที่แข็งแกร่ง มีเงินสดและเงินลงทุนระยะสั้นสุทธิในมือคิดเป็นกว่า 0.8 บาท/หุ้น (คิดเป็นกว่า 8% ของราคาหุ้นล่าสุด) ก็ทำให้ PM อยู่ศึกษาซื้อและควบรวม (M&A) กิจการที่เป็นเจ้าของสินค้าเพิ่มเติม ซึ่งเบื้องต้น คาดมีข้อสรุปในปี 56 เช่นกัน และคาดเป็นอีกหนึ่งปัจจัยหนุนการเติบโตของกิจการในระยะยาว
- ราคาเป้าหมาย 12.6บาท คาดกำไรสุทธิปี56 +23% เป็น 499.7mn (EPS=0.84) ราคาเหมาะสมปี56 12.6บาท อิง P/E15 เท่า ที่สำคัญ PM จะจ่ายปันผลต่อเนื่อง 3-5%

ผลประกอบการฟื้นตัวต่อเนื่อง



เติบโตต่อเนื่อง


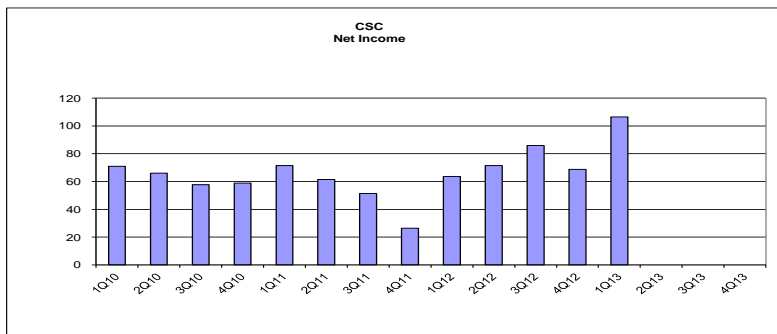


รายงานฉบับนี้จัดทำในนามของบริษัทหลักทรัพย์ ไอรา จำกัด (มหาชน) (“ไอรา”) เพื่อเป็นข้อมูลให้กับลูกค้าของไอราเท่านั้น มิได้เป็นการชี้นำหรือเสนอแนะหรือเชิญชวน เพื่อการซื้อหรือขายหลักทรัพย์ใดๆ ผู้อ่านควรตัดสินใจซื้อหรือขายหลักทรัพย์โดยใช้วิจารณญาณของตนเอง ไอรารวมทั้งพนักงานของบริษัท ปราศจากความรับผิดชอบในความเสียหายอันเกิดจากการใช้ข้อมูลในรายงานนี้ ไม่ว่าจะทางตรงหรือทางอ้อม ทั้งหมด หรือบางส่วน และไม่ถือเป็นการรับประกันความถูกต้อง สมบูรณ์ และเชื่อถือได้ของข้อมูลในรายงานนี้ ไอรา และ/หรือ กรรมการบริษัท, พนักงาน ที่เกี่ยวข้องอาจมีความสัมพันธ์กับ หรืออาจให้บริการทางด้านวิชาชีพชนิด และ/หรือ บริการทางการเงินอื่นๆ กับบริษัทที่กล่าวถึงในรายงานฉบับนี้ ไอราขอสงวนสิทธิในการเปลี่ยนแปลงความคิดเห็น หรือข้อมูลโดยไม่ต้องแจ้งล่วงหน้า เอกสารฉบับนี้ใช้ภายในไอราเท่านั้น มิได้จัดทำขึ้นสำหรับการจัดพิมพ์ในหนังสือพิมพ์หรือสื่ออื่นๆ แต่อย่างใด

CSC - ได้ประโยชน์จากต้นทุนลดลง

- ❑ บริษัทฝ้ายบี (CSC) ผลิตและจำหน่ายฝ้ายสำหรับปิดผนึกภาชนะ เช่น ขวดบรรจุ น้ำอัดลม นม เบียร์ โซดา เครื่องดื่มบำรุงกำลัง สุรา น้ำดื่ม เครื่องดื่มเพื่อสุขภาพ น้ำผลไม้ และเวชภัณฑ์ กว่า 45ปี
- ❑ Q1/56 โดเด่น CSC ประกาศกำไรสุทธิใน Q1/56 106.5ล้านบาท +54%qoq และ +76.6%yoy **ส่วนใหญ่มาจากราคาวัตถุดิบเช่น แผ่นเหล็ก แผ่นอลูมิเนียม และ เม็ดพลาสติก ลดลง** ขณะที่รายได้เพิ่มเล็กน้อย ทำให้ Gross Margin เพิ่มจาก 23% เป็น 30% และ Net Margin เพิ่มจาก 8.3% เป็น 14.2%
- ❑ ฐานะการเงินแข็งแกร่ง จ่ายปันผลติดต่อกันตั้งแต่ปี 1981-96 แล้วหยุดจ่ายวิกฤติ เศรษฐกิจ กลับมาจ่ายอีก 2007-ปัจจุบัน ล่าสุดมีเงินสด 543ล้านบาท ไม่มีหนี้ ที่สำคัญบริษัทมีแผนการลงทุนในปี 2556 และ 2557 ราคาเหมาะสมปี56 80บาท อิง P/E 10X (EPS=8บาท)

Q1/56 โดเด่น



รายงานฉบับนี้จัดทำในนามของบริษัทหลักทรัพย์ ไอรา จำกัด (มหาชน) (“ไอรา”) เพื่อเป็นข้อมูลให้กับลูกค้าของไอราเท่านั้น มิได้เป็นการชี้นำหรือเสนอแนะหรือเชิญชวน เพื่อการซื้อหรือขายหลักทรัพย์ใดๆ ผู้อ่านควรตัดสินใจซื้อหรือขายหลักทรัพย์โดยใช้วิจารณญาณของตนเอง ไอรารวมทั้งพนักงานของบริษัท ปราศจากความรับผิดชอบในความเสียหายอันเกิดจากการใช้ข้อมูลในรายงานนี้ ไม่ว่าจะทางตรงหรือทางอ้อม ทั้งหมด หรือบางส่วน และไม่ถือเป็นการรับประกันความถูกต้อง สมบูรณ์ และเชื่อถือได้ของข้อมูลในรายงานนี้ ไอรา และ/หรือ กรรมการบริษัท, พนักงาน ที่เกี่ยวข้องอาจมีความสัมพันธ์กับ หรืออาจให้บริการทางด้านวิชาชีพอื่น และ/หรือ บริการทางการเงินอื่นๆ กับบริษัทที่กล่าวถึงในรายงานฉบับนี้ ไอราขอสงวนสิทธิในการเปลี่ยนแปลงความคิดเห็น หรือข้อมูล โดยไม่ต้องแจ้งล่วงหน้า เอกสารฉบับนี้ใช้ภายในไอราเท่านั้น มิได้จัดทำขึ้นสำหรับการลงมติพิมพ์ในหนังสือพิมพ์หรือสื่ออื่นๆ แต่อย่างใด

หุ้นในข่าว**INTUCH – MINT** ฝรั่งเศสซื้อหนัก (ข่าวหุ้น 20/6/56)

5 หุ้นฝรั่งเศสซื้อหนักสุดในรอบ 2 สัปดาห์ INTUCH มากสุดสูงถึง 3.17 พันล้านบาท ทั้งนี้ไม่ติดเกณฑ์ MSCI รองลงมาเป็น ADVANC, DTAC, MAKRO และ MINT นับตั้งแต่ 3-18 มิ.ย. ผ่าน NVDR ส่วนใหญ่เป็นหุ้นสื่อสารเป็นหลัก

[ข้อมูล Consensus \(www.settrade.com\)](#) : ราคาเป้าหมายเฉลี่ย INTUCH – 99.56 บาท MINT – 27.71 บาท

PTT ตั้งกองอินฟราลุ่มสร้างท่อก๊าซเพิ่ม (ข่าวหุ้น 20/6/56)

สคร.เผยบมจ.ปตท. หรือ PTT ศึกษาตั้งกองทุนโครงสร้างพื้นฐาน หรือ Infrastructure Fund ระดมทุนไปสร้างท่อก๊าซ ขณะที่การไฟฟ้าฝ่ายผลิตฯจ้างที่ปรึกษาตั้งกองทุน มูลค่าประมาณ 2 พันล้านบาท ลดการกู้เงินภาครัฐ ด้าน "สุรงค์" เผยยังไม่มีแผน

[ข้อมูล Consensus \(www.settrade.com\)](#) : ราคาเป้าหมายเฉลี่ย 389.00 บาท

CPALL ลุยขยายแฟรนไชส์เพิ่มมั่นใจยอดขายพุ่ง 15% สิ้นปีครบ 7,360 สาขา (ข่าวหุ้น 20/6/56)

"ซีพี ออลล์" การันตีปีนี้ยอดขายโต 13-15% ขยายสาขาเพิ่ม 550 สาขา สิ้นปีได้ 7,360 สาขา แบ่งเป็นร้านแฟรนไชส์ 58% พร้อมตั้งเป้าเพิ่มเป็น 60% ในปีหน้า ส่วนการซื้อหุ้น MAKRO ตอนนี้อาจจ่ายคืน คาดหลัง 4 ก.ค.มีความคืบหน้า

[ข้อมูล Consensus \(www.settrade.com\)](#) : ราคาเป้าหมายเฉลี่ย 53.00 บาท

CPN เเทงบลงทุน 1.4 พันล้าน ผุด "ไลฟ์สไตล์ไดโนเสาร์" 3 แห่ง (ข่าวหุ้น 20/6/56)

CPN ทุ่มงบกว่า 1,400 ล้านบาท รุก "ไลฟ์สไตล์ ไดโนเสาร์" 3 แห่ง บนพื้นที่รวมกว่า 38,000 ตารางเมตร ที่กรุงเทพฯ-สมุทร-เชียงใหม่ เสริมศักยภาพไทยเป็นเดสทินเนชั่นท่องเที่ยวของโลก รองรับทั้งนักท่องเที่ยวและนักท่องเที่ยวต่างชาติ

[ข้อมูล Consensus \(www.settrade.com\)](#) : ราคาเป้าหมายเฉลี่ย 62.00 บาท

SITHAI รายได้ปีนี้ทะลุ 1 หมื่นล. จ่อรับออเดอร์น้ำดื่มระดับโลก 150 ล้านบาท (ข่าวหุ้น 20/6/56)

SITHAI ลั่นรายได้ปี 56 ทะลุ 1 หมื่นล้านบาท จากเดิมตั้งไว้ 9,500 ล้านบาท หลังออเดอร์ไหลเข้าไม่หยุด จ่อรับออเดอร์จากบริษัทน้ำดื่มรายใหญ่ของโลก มูลค่ากว่า 150 ล้านบาท ส่งซิกผลงานไตรมาส 2/56 สุดสวย

[ข้อมูล Consensus \(www.settrade.com\)](#) : ราคาเป้าหมายเฉลี่ย 29.75 บาท

THCOM – Gilat บริการดาวเทียมบรอดแบนด์ภูมิภาคเอเชียแปซิฟิก (ข่าวหุ้น 20/6/56)

"ไทยคม" บรรลุข้อตกลงความร่วมมือในการเป็นพันธมิตรกับ "Gilat Satellite Networks" จากประเทศอิสราเอล เพื่อใช้อุปกรณ์ภาคพื้นดินของ Gilat เชื่อมต่อกับดาวเทียมไอพีเอสตาร์ พร้อมให้บริการในประเทศต่างๆ ในภูมิภาคเอเชีย-แปซิฟิกตามความต้องการของลูกค้า

[ข้อมูล Consensus \(www.settrade.com\)](#) : ราคาเป้าหมายเฉลี่ย 38.53 บาท

ANAN ดึง 'กลุ่มมิตรชัย' ร่วมทุน พัฒนาอสังหาฯในไทย เเทงบเริ่มต้น 1,800 ล้านบาท (ข่าวหุ้น 20/6/56)

"อนันดาฯ" ประกาศเซ็นสัญญาร่วมทุนกับ "มิตรชัย ฟู้ดเชจ เรสซิเด้นเชียล" บริษัทอสังหาริมทรัพย์ยักษ์ใหญ่จากประเทศญี่ปุ่น จัดตั้งบริษัทร่วมทุน เพื่อพัฒนาโครงการอสังหาฯในประเทศไทยร่วมกัน ทุ่มงบเงินลงทุนเริ่มต้น 1,800 ล้านบาท โดยอนันดาฯเข้าถือหุ้น 49% กลุ่มมิตรชัย 49% และนักลงทุนรายย่อย 2% หวังมุ่งอสังหาฯไทยสู่มาตรฐานระดับสากล หลังนักลงทุนต่างชาติหลั่งไหลลงทุนในไทยเป็นจำนวนมาก

[ข้อมูล Consensus \(www.settrade.com\)](#) : ราคาเป้าหมายเฉลี่ย 5.83 บาท

AOT เล็งทำรันเวย์สำรอง แก่สุวรรณภูมิแอ๊ด เตรียมหารือบอร์ด 26 มิ.ย.นี้ (ข่าวหุ้น 20/6/56)

ประธานบอร์ด AOT แยมมีแผนทำรันเวย์สำรองที่สุวรรณภูมิ เพื่อแก้ปัญหาเฉพาะหน้าระหว่างรอทำรันเวย์ที่ 3 ระบุที่ผ่านมามีการปิดซ่อมรันเวย์หลักมักเกิดปัญหาเครื่องบินดีเลย์ เพราะเที่ยวบินแอ๊ดมาก เชื่อทำได้ทันทีไม่ต้องศึกษา EIA เพราะความยาวไม่เกิน 3,000 เมตร เตรียมหารือในบอร์ด 26 มิ.ย.นี้

[ข้อมูล Consensus \(www.settrade.com\)](#) : ราคาเป้าหมายเฉลี่ย 163.80 บาท

BJC รุกหนักค้าปลีกเวียดนาม เล็งตั้งบริษัทย่อยฮ่องกง – ลาว (ข่าวหุ้น 20/6/56)

BJC รุกหนักธุรกิจปลีกในเวียดนามมากขึ้นส่งบริษัทย่อยซื้อหุ้นร้านสะดวกซื้อเวียดนาม พร้อมจัดตั้งบริษัทย่อยขายส่ง ขายปลีกสินค้าทั่วไป และจะจัดตั้งบริษัทย่อยแห่งใหม่ที่ฮ่องกงและลาวเพิ่ม

[ข้อมูล Consensus \(www.settrade.com\)](#) : ราคาเป้าหมายเฉลี่ย 53.38 บาท

หมายเหตุ : ข้อมูล Consensus จาก [www.settrade.com](#) (20/6/56)

รายงานฉบับนี้จัดทำในนามของบริษัทหลักทรัพย์ ไอระ จำกัด (มหาชน) ("ไอระ") เพื่อเป็นข้อมูลให้กับลูกค้าของไอระเท่านั้น มิได้เป็นการชี้นำหรือเสนอแนะหรือเชิญชวน เพื่อการซื้อหรือขายหลักทรัพย์ใดๆ ผู้อ่านควรตัดสินใจซื้อหรือขายหลักทรัพย์โดยใช้วิจารณญาณของตนเอง ไอระรวมทั้งพนักงานของบริษัท ปราศจากความรับผิดชอบในความเสียหายอันเกิดจากการใช้ข้อมูลในรายงานนี้ ไม่ว่าทางตรงหรือทางอ้อม ทั้งหมด หรือบางส่วน และไม่ถือเป็นการรับประกันความถูกต้อง สมบูรณ์ และเชื่อถือได้ของข้อมูลในรายงานนี้ ไอระ และ/หรือ กรรมการบริษัท, พนักงาน ที่เกี่ยวข้องอาจมีความสัมพันธ์กับ หรืออาจให้บริการทางด้านวิชาชีพชนิด และ/หรือ บริการทางการเงินอื่นๆ กับบริษัทที่กล่าวถึงในรายงานฉบับนี้ ไอระขอสงวนสิทธิ์ในการเปลี่ยนแปลงความคิดเห็น หรือข้อมูล โดยไม่ต้องแจ้งล่วงหน้า เอกสารฉบับนี้ใช้ภายในไอระเท่านั้น มิได้จัดทำขึ้นสำหรับการลงมติพิมพ์ในหนังสือพิมพ์หรือสื่ออื่นๆ แต่อย่างใด

บริษัทหลักทรัพย์ ไอระ จำกัด (มหาชน) 319 อาคารจตุรทิศจามจุรี (จามจุรีสแควร์) ชั้น 17 ถนนพญาไท แขวง/เขต ปทุมวัน กรุงเทพฯ 10330 โทร 0-2684-8888 โทรสาร 0-2160-5400 [www.aira.co.th](#)

Foreign Institutional Investment

	Countries	Day (Million\$)	%dod	WTD (Million\$)	MTD (Million\$)	YTD (Million\$)	as of
Asian	India	-96.20	-434%	-114.20	-324.30	14,781.30	18/6/2013
	Indonesia	-79.90	-252%	-134.00	-1,576.70	403.00	19/6/2013
	Japan	n.a.	n.a.	-38.20	1,126.20	79,031.70	14/6/2013
	Pakistan	3.60	280%	5.70	34.70	404.20	19/6/2013
	Philippines	-4.30	-135%	-3.90	-258.70	1,478.30	19/6/2013
	S. Korea	-132.80	-26%	-303.80	-3,424.00	-6,961.90	18/6/2013
	Sri Lanka	0.50	n.a.	1.50	20.30	113.90	19/6/2013
	Taiwan	-165.80	-6%	-501.60	-2,342.20	1,742.10	19/6/2013
	Thailand	-40.00	33%	-83.50	-1,143.40	-1,868.70	19/6/2013
	Vietnam	-3.50	51%	-14.30	-34.90	218.90	19/6/2013
M.East	Abu Dhabi	11.10	-32%	29.80	80.10	158.30	19/6/2013
	Dubai	-6.90	-201%	-11.00	-58.30	252.10	19/6/2013
	Qatar	0.60	-70%	14.40	34.80	-221.60	19/6/2013

Inflation & Policy Rates

Asia	Headline Inflation (%)	Policy Rate (%)	G-10	Headline Inflation (%)	Policy Rate (%)	BRICS	Headline Inflation (%)	Policy Rate (%)
China	2.1	6.00	US	1.4	0.30	Brazil	6.5	8.00
Hong Kong	4.0	0.50	EURO	1.4	0.50	Russia	7.4	8.30
India	9.3	7.30	Japan	-0.7	0.10	India	9.3	7.30
Indonesia	5.5	6.00	UK	2.7	0.50	China	2.1	6.00
Malaysia	1.8	3.00	Canada	0.4	1.00	S.Africa	5.6	5.00
Pakistan	5.1	9.50	Australia	2.5	2.8			
Philippines	2.6	3.50	New Zealand	0.9	2.50			
Singapore	1.5	-	Switzerland	-0.5	-			
S.Korea	1.2	2.50	Denmark	0.9	0.2			
Taiwan	0.7	1.90	Norway	2.0	1.50			
Thailand	2.3	2.50	Sweden	-0.2	1.00			
Vietnam	6.4	9.00						

รายงานฉบับนี้จัดทำในนามของบริษัทหลักทรัพย์ ไอรา จำกัด (มหาชน) (“ไอรา”) เพื่อเป็นข้อมูลให้กับลูกค้าของไอราเท่านั้น มิได้เป็นการชี้นำหรือเสนอแนะหรือเชิญชวน เพื่อการซื้อหรือขายหลักทรัพย์ใดๆ ผู้อ่านควรตัดสินใจซื้อหรือขายหลักทรัพย์โดยใช้วิจารณญาณของตนเอง ไอรา รวมทั้งพนักงานของบริษัท ปราศจากความรับผิดชอบในความเสียหายอันเกิดจากการใช้ข้อมูลในรายงานนี้ ไม่ว่าจะทางตรงหรือทางอ้อม ทั้งหมด หรือบางส่วน และไม่ถือเป็นการรับประกันความถูกต้อง สมบูรณ์ และเชื่อถือได้ของข้อมูลในรายงานนี้ ไอรา และ/หรือ กรรมการบริษัท, พนักงาน ที่เกี่ยวข้องอาจมีความสัมพันธ์กับ หรืออาจให้บริการทางด้านวิชาชีพอื่น และ/หรือ บริการทางการเงินอื่นๆ กับบริษัทที่กล่าวถึงในรายงานฉบับนี้ ไอราขอสงวนสิทธิ์ในการเปลี่ยนแปลงความคิดเห็น หรือข้อมูล โดยไม่ต้องแจ้งล่วงหน้า เอกสารฉบับนี้ใช้ภายในไอราเท่านั้น มิได้จัดทำขึ้นสำหรับการลงพิมพ์ในหนังสือพิมพ์หรือสื่ออื่นๆ แต่อย่างใด

CORPORATE GOVERNANCE REPORT 2012 (IOD)


Score Range


Score Range


Score Range

90-100: Excellent		80-89: Very Good				70-79: Good			
ADVANC	PS	2S	GBX	OGC	TCAP	AEONTS	FSS	MPIC	SST
AOT	PSL	ACAP	GC	OISHI	TCP	AFC	GENCO	MSC	STA
ASIMAR	PTT	AF	GFPT	PAP	TFD	AGE	GFM	NC	SVOA
BAFS	PTTEP	AIT	GL	PDI	TFI	AH	GLOBAL	NNCL	SWC
BANPU	PTTGC	AKR	GLOW	PE	THANA	AHC	GOLD	NTV	STYNEX
BAY	QH	AMATA	GUNKUL	PG	THCOM	AI	HFT	OSK	TBSP
BBL	RATCH	AP	HANA	PHATRA***	THIP	AJ	HTECH	PAE	TCB
BCP	ROBINS	ASK	HMPRO	PJW	THRE	ALUCON	HYDRO	PATO	TEAM
BECL	RS	ASP	HTC	PM	TIC	AMANAH	IFS	PB	TF
BKI	SAMRT	AYUD	IFEC	PR	TICON	APCO	IHL	PICO	TGCI
BMCL	SAMTEL	BEC	INTUCH	PRANDA	TIW	APCS	ILINK	PL	THANI
BTS	SAT	BFIT	ITD	PRG	TK	APRINT	INET	POST	TKS
CPN	SC	BH	IVL	PT	TLUXE	ARIP	IRC	PPM	TMD
CSL	SCB	BIGC	JAS	PYLON	TMT	AS	IRCP	PREB	TMI
DRT	SCC	BJC	KCE	S & J	TNITY	ASIA	IT	PRECHA	TNH
EASTW	SE-ED	BROOK	KGI	S&P	TNL	BGT	JMART	PRIN	TNPC
EGCO	SIM	BWG	KSL	SABINA	TOG	BLA	JTS	PSAAP	TOPP
ERW	SIS	CENTEL	L&E	SAMCO	TPC	BNC	JUBILE	PTL	TPA
GRAMMY	SNC	CFRESH	LANNA	SCCC	TRC	BOL	JUTHA	Q-CON	TPAC
HEMRAJ	SYMC	CGS	LH	SCG	TRT	BROCK	KASET	QLT	TPCORP
ICC	THAI	CHOW	LRH	SCSMG	TRU	BSBM	KBS	QTC	TPIPL
IRPC	TIP	CIMBT	LST	SFP	TRUE	BTNC	KC	RASA	TTP
KBANK	TIPCO	CK	MACO	SITHAI	TSC	BUI	KDH	TCL	TR
KK	TISCO	CM	MAKRO	SMT	TSTH	CCET	KIAT	RICH	TTCL
KTB	TKT	CPALL	MBK	SPALI	TTW	CEN	KKC	ROJNA	TWFP
LPN	TMB	CPF	MBKET	SPCG	TUF	CHUO	KTC	RPC	TYCN
MCOT	TOP	CSC	MFC	SPI	TVO	CI	KWC	SAM	UBIS
NKI	TSTE	DCC	MFEC	SPPT	UAC	CIG	KWH	SCBLIF	UEC
NOBLE	TTA	DELTA	MINT	SSF	UMI	CIMBI**	KYE	SCP	UIC
PHOL		DEMCO	MODERN	SSSC	UP	CITY	LALIN	SEAFCO	UMS
		DTAC	MTI	STANLY	UPOIC	CMO	LEE	SENA	UOBKH
		DTC	NBC	STEC	UV	CNS	LHBANK	SF	UPF
		ECL	NCH	SUC	VIBHA	CNT	LHK	SGP	US
		EE	NINE	SUSCO	VNT	CPL	LIVE	SIAM	UT
		EIC	NMG	SVI	WACOAL	CRANE	LOXLEY	SIMAT	VARO
		ESSO	NSI	SYNTEC	YUASA	CSP	MAJOR	SINGER	WAVE
		FE	OCC	TASCO	ZMICO	CSR	MATCH	SIRI	WG
		FORTH	OFM			CTW	MATI	SKR	WIN
						DRACO	MBAX	SMIT	WORK
						EASON	M-CHAI	SMK	
						EMC	MDX	SOLAR	
						EPCO	MJD	SPC	
						FNS	MK	SPG	
						FOCUS	MOONG	SSC	

***PHATRA was voluntarily delisted from the
Stock Exchange of Thailand effectively on

**CIMBI was voluntarily delisted from the
Stock Exchange of Thailand effectively on
September 25,2012

Source: Thai Institute of Directors Association(IOD)

ช่วงคะแนน	Score Range	สัญลักษณ์ Number of Logo	ความหมาย	Description
90 - 100			ดีเลิศ	Excellent
80 - 89			ดีมาก	Very Good
70 - 79			ดี	Good
60 - 69			ดีพอใช้	Satisfactory
50 - 59			ผ่าน	Pass
ต่ำกว่า 50		No logo given	N/A	N/A

รายงานฉบับนี้จัดทำในนามของบริษัทหลักทรัพย์ ไอรา จำกัด (มหาชน) (“ไอรา”) เพื่อเป็นข้อมูลให้กับลูกค้าของไอราเท่านั้น มิได้เป็นการชี้นำหรือเสนอแนะหรือเชิญชวน เพื่อการซื้อหรือขายหลักทรัพย์ใดๆ ผู้อ่านควรตัดสินใจซื้อหรือขายหลักทรัพย์โดยใช้วิจารณญาณของตนเอง ไอรา รวมทั้งพนักงานของบริษัท ปราศจากความรับผิดชอบในความเสียหายอันเกิดจากการใช้ข้อมูลในรายงานนี้ ไม่ว่าจะทางตรงหรือทางอ้อม ทั้งหมด หรือบางส่วน และไม่ถือเป็นการรับประกันความถูกต้อง สมบูรณ์ และเชื่อถือได้ของข้อมูลในรายงานนี้ ไอรา และ/หรือ กรรมการบริษัท, พนักงาน ที่เกี่ยวข้องอาจมีความสัมพันธ์กับ หรืออาจให้บริการทางด้านวิชาชีพอื่น และ/หรือ บริการทางการเงินอื่นๆ กับบริษัทที่กล่าวถึงในรายงานฉบับนี้ ไอรา ขอสงวนสิทธิ์ในการเปลี่ยนแปลงความคิดเห็น หรือข้อมูล โดยไม่ต้องแจ้งล่วงหน้า เอกสารฉบับนี้ใช้ภายในไอราเท่านั้น มิได้จัดทำขึ้นสำหรับการลงมติพิมพ์ในหนังสือพิมพ์หรือสื่ออื่นๆ แต่อย่างใด

บริษัทหลักทรัพย์ ไอรา จำกัด (มหาชน) 319 อาคารจตุรสมาคมจตุร (จามจุรีเซ็นเตอร์) ชั้น 17 ถนนพญาไท แขวง/เขต ปทุมวัน กรุงเทพฯ 10330 โทร 0-2684-8888 โทรสาร 0-2160-5400 www.aira.co.th