

HIGHLIGHT | ดิตตัวระหว่างวันยังเสี่ยงมาก มองเป้า 1,320 จุด จะเห็นไม่เกิน 2 สัปดาห์ เห็น “ถือเงินสด”

SET View

■ **ประเด็นหลักวันนี้** แม้ว่าระหว่างวัน SET จะมีการดิตตัวกลับขึ้นมาได้บ้าง แต่ในภาพรวมเรามองว่าจะเป็น Rebound เพื่อลงต่อมากกว่า เพราะนอกจากแรงกดดันหลักจากการลดขนาด QE ของเฟดแล้ว ถ้าพิจารณาจากผลสำรวจในเดือน มิ.ย. พบว่าปัจจัยเสี่ยงที่ Global Fund Manager กังวลมากที่สุด คือ การชะลอตัวของเศรษฐกิจจีน และโอกาสที่นโยบายกระตุ้นเศรษฐกิจของญี่ปุ่น (Abenomic) จะล้าหลังแล้ว ตลาดหุ้นเอเชียมีโอกาสที่จะเป็นเป้าหมายการไหลออกของ Foreign Fund Flow ต่อไป หลังจากที่ล่าสุดตัวเลข HSBC PMI ภาคการผลิตเดือน มิ.ย. ของจีนลดลงสู่ระดับต่ำสุดในรอบ 9 เดือนที่ 48.3 และต่ำกว่า 50 เป็นเดือนที่ 2 ติดต่อกัน ขณะที่ล่าสุดอัตราผลตอบแทนพันธบัตรรัฐบาลญี่ปุ่นอายุ 10 ปีปรับตัวขึ้นมาอยู่ที่ระดับ 0.846% แล้ว ดังนั้นในเชิงแนวโน้มเรายังคงมุมมองเดิมว่า **ตลาด SET ยังไม่สามารถกลับไปยืนเหนือ 1,460 จุด และค่าเงินบาทยังไม่ลงไปแข็งค่าต่ำกว่า 30 บาท/ดอลลาร์ แนวโน้มในระยะกลางของ SET ยังคงเป็นขาลง โดยเป้าหมายระยะ 1-2 สัปดาห์ที่ 1,320 จุด**

■ แม้ว่าผลสำรวจความเชื่อมั่นนักลงทุนสหรัฐจาก AAI ในสัปดาห์ที่ผ่านมา (13-19 มิ.ย.) ซึ่งเป็นผลสำรวจที่เกิดขึ้นก่อนการประชุม FOMC ครั้งล่าสุด จะระบุว่าสัดส่วนนักลงทุนที่เชื่อว่าตลาดหุ้นสหรัฐยังเป็นขาขึ้นปรับตัวเพิ่มขึ้น 4.5% WoW มาอยู่ที่ 37.5% แต่ระดับดังกล่าวยังคงต่ำกว่าค่าเฉลี่ยระยะยาวที่ 39% และเราประเมินว่าความเชื่อมั่นของนักลงทุนสหรัฐในสัปดาห์นี้ไม่มีโอกาสที่จะตกต่ำลงอีกครั้ง **หลังจากที่ล่าสุด Bloomberg Consensus ประเมินว่าเฟดจะเริ่มปรับลดขนาดมาตรการ QE ลงราว 2 หมื่นล้านดอลลาร์/เดือน ในการประชุม FOMC วันที่ 17-18 ก.ย.2556**

■ **กลยุทธ์การลงทุน** : กรณี SET ยังไม่สามารถกลับไปยืนเหนือ 1,460 จุดได้ SET ยังคงมีความเสี่ยงที่จะลงไปเป้าหมายการพักฐานระยะ 1-2 สัปดาห์ที่ 1,320 จุดอยู่ ดังนั้นสำหรับการลงทุนระยะสั้น (ไม่เกิน 1 สัปดาห์) และระยะกลาง (มากกว่า 1 เดือน) แนะนำ “ถือเงินสด” 100% ต่อไป

Futures Strategy

SET 50 Futures S50M13

แนะนำ ถือ short

ถ้า > 950 ปิดถือ short / ถ้า < 950 ถือ short

Gold Futures GFM13

แนะนำ ถือ short

ถ้า > 19700 ปิดถือ short / ถ้า < 19700 ถือ short

Silver Futures SVM13

แนะนำ ถือ long

ถ้า > 690 ถือ long / ถ้า < 690 ปิดถือ long

Oil Futures BRN13

แนะนำ ถือ long

ถ้า > 3200 ถือ long / ถ้า < 3200 ปิดถือ long

USD Futures USDM13

แนะนำ ถือ long

ถ้า > 31 ถือ long / ถ้า < 31 ปิดถือ long

Stock Futures CPALL

แนะนำ ซื้อขายในกรอบแนวรับแนวต้าน 33-37 บาท

ถ้า = 33 ถือ / ถ้า < 32.75 ขาย

Stock Picks

■ **CHG (+)** เราขอปรับจจัยพื้นฐานของ CHG จากจุดเด่นทำเลที่ตั้ง, ความชำนาญรักษาโรคเฉพาะทาง และโครงสร้างรายได้กระจายตัวครอบคลุมลูกค้าเงินสดและโครงการรัฐ คาดว่าปีนี้กำไรสุทธิจะเติบโต 17% นอกจากนี้บริษัทยังมีฐานะการเงินที่ดีและเป็น Net Cash ทำให้พร้อมต่อการลงทุนรองรับการเติบโตทั้ง Organic และ In organic ราคาหุ้นปัจจุบันซื้อขาย PE ปี 56 ที่ 20 เท่า มีส่วนลด 17% จาก PE เฉลี่ยที่ 24.1 เท่าของ 4 โรงพยาบาลที่ศึกษา **ประเมินมูลค่าเหมาะสม 10.30 บาท แนะนำ “ซื้อ”**

■ **LH (+)** ช่วงครึ่งหลังของปีจะมีปัจจัยบวกทั้งจากการเปิดโครงการใหม่ และ การรับรัฐรายได้ที่สูงกว่าครึ่งปีแรก อีกทั้งบริษัทยังมีแผนนำอสังหาริมทรัพย์เพื่อเข้ามาจัดตั้งเป็นกองทุนอสังหาริมทรัพย์กองใหม่ มูลค่ารวม 9.9 พันล้านบาท ทำให้มีกำไรจากการขายและเพิ่มสภาพคล่องรวมทั้งยังมีผลกำไรที่เกิดจากการลงทุนในบริษัทร่วม (LHBank QH HMPRO) ที่ให้ผลตอบแทนที่เติบโตดี LH ถือว่าเป็นบริษัทที่ให้อัตราผลตอบแทนเงินปันผลในระดับที่สูงกว่าค่าเฉลี่ยของกลุ่ม โดยในปีที่เราว่าบริษัทจะจ่ายได้ 53 สตางค์ต่อหุ้น คิดเป็นอัตราผลตอบแทนเงินปันผล 5% แนะนำ “ซื้อ” มูลค่าเหมาะสม 15.30 บาท

Technical Plays

ดัชนีหุ้นเมื่อวันก่อนปิดพักตัวทางขาลง คาดว่าราคาจะแกว่งตัวในกรอบ 1350-1390 จุด ในแง่ของกลยุทธ์ทางเทคนิค ถ้าดัชนีต่ำกว่า 1410 จุด หุ้นยังเป็นการแกว่งตัวลง มีโอกาสทดสอบระดับ 1350 จุดได้

CPALL ราคาหุ้นปิดเป็นแนวโน้มแกว่งตัวลงในระยะสั้น มีวอลุ่มเด่น 2 วัน แนะนำซื้อเก็งกำไรในกรอบแนวรับแนวต้าน

ราคาปิด	แนวรับ	แนวต้าน	ตัดขาดทุน
34.50	33.00	37.00	32.75

KTB ราคาหุ้นปิดเป็นแนวโน้มทางขาลงในระยะสั้น มีวอลุ่มเด่น 3 วัน แนะนำซื้อเก็งกำไรในกรอบแนวรับแนวต้าน

ราคาปิด	แนวรับ	แนวต้าน	ตัดขาดทุน
18.60	17.50 , 17	19.00	16.90

CPN ราคาหุ้นปิดเป็นแนวโน้มทางแกว่งตัวลงในระยะสั้น มีโอกาสทดสอบแนวรับได้ แนะนำซื้อเก็งกำไรในกรอบแนวรับแนวต้าน

ราคาปิด	แนวรับ	แนวต้าน	ตัดขาดทุน
41.00	39 , 38	42.00	37.50

BLAND ราคาหุ้นปิดเป็นแนวโน้มทางขาลงในระยะสั้น มีวอลุ่มเด่น 3 วัน แนะนำซื้อเก็งกำไรในกรอบแนวรับแนวต้าน

ราคาปิด	แนวรับ	แนวต้าน	ตัดขาดทุน
1.47	1.40 , 1.30	1.55	1.39

THAI ราคาหุ้นปิดเป็นแนวโน้มทางขาลงในระยะสั้น เริ่มมีวอลุ่มเด่น แนะนำซื้อเก็งกำไรในกรอบแนวรับแนวต้าน

ราคาปิด	แนวรับ	แนวต้าน	ตัดขาดทุน
25.25	23.00	26.00	22.90

KKS Smart Port

พอร์ต	ผลตอบแทน YTD	หุ้นในพอร์ต
Trading Port	+10%	BAFS, BKI, TTCL, MINT, LALIN, MBK, JAS
Growth Port	+5%	AOT,CK,LIVE,KAMART, MODERN, AMATA,LH
Dividend Port	+4%	PTT,PTTEP,SPALI,SNC, MODERN,PTTGC,SIRI
Quant Port	-9%	BH,BLA,TTW,BLAND,RS, STPI,DELTA
DW Port	-19%	CASH 100%

ความเห็น :

Trading Portfolio – วานนี้ให้ผลตอบแทนถ่วงน้ำหนักที่ -5.76% เทียบกับ SET ที่ -2.47% โดยหุ้นที่ปรับตัวลดลงมากที่สุดวานนี้ได้แก่ TTCL (-17.58%) และ MINT (-4.80%) ขณะที่หุ้นทุกตัวในพอร์ตเราแนะนำให้ถือต่อ

DW Portfolio – เราแนะนำตัดขาดทุน RATC07CA โดยขายวานนี้เวลา 10:00:00 ที่ราคา 0.38 บาท ขาดทุนรวมค่าคอมฯประมาณ 14.11% โดยรอบหนึ่งเดือนที่ผ่านมาพอร์ตลงทุนให้ผลตอบแทน -9.53% เทียบกับ SET ที่ -14.09% โดยพอร์ตถือเงินสด 100%

Research & Analyst Note

CPALL


แนะนำ

“ซื้อ”

เงินบาทปัจจุบันอ่อนค่าลง 8% สู่ 31 บาท ทำให้เกิดความกังวลต่อ CPALL ต้องรับรู้ผลขาดทุนค่าเงินจากหนี้สกุลดอลลาร์ กรณีบริษัทไม่มีการป้องกันความเสี่ยงค่าเงินจากหนี้ดอลลาร์สหรัฐที่กู้มาสำหรับซื้อหุ้น MAKRO จำนวน 6,000 ล้านเหรียญสหรัฐ เราประเมินทุก 1% ของเงินบาทที่อ่อนค่าจาก 28.6181 บาทจะทำให้ขาดทุนอัตราแลกเปลี่ยนรวม 1,720 ล้านบาท คิดเป็นผลกระทบ 20 สตางค์/หุ้น และในกรณีไม่มีการป้องกันความเสี่ยงไว้ ทั้งนี้หากรวม ค่าที่ปรึกษาซื้อกิจการ ค่าใช้จ่ายป้องกันความเสี่ยงค่าเงิน และ ผลขาดทุนอัตราแลกเปลี่ยนจากการซื้อหุ้น MAKRO จะคิดเป็นผลกระทบ 2.00 บาท/หุ้น เรามองว่าราคาหุ้น CPALL วานนี้ปรับลงแรงเกินไปเมื่อเทียบกับผลกระทบจากประเด็นนี้ เรายังคงคำแนะนำ “ซื้อ”

ราคาตลาด	มูลค่าเหมาะสม	ส่วนต่าง
34.50 บาท	63.00 บาท	+82%

Market News

SET closed 

1,402.19 (-35.51)

ปัจจัยต่างประเทศ

- (-) ตลาดหุ้นสหรัฐ (20 มิ.ย.) ปิดลบอย่างหนัก เนื่องจากนักลงทุนวิตกเกี่ยวกับอนาคตทางเศรษฐกิจของสหรัฐ หลังจากนายเบน เบอร์นันท์ ประธานธนาคารกลางสหรัฐ (เฟด) ส่งสัญญาณว่าเฟดอาจจะลดขนาดโครงการซื้อพันธบัตรในปีนี้นอกจากนี้ ตลาดยังได้รับแรงกดดันจากจำนวนคนว่างงานรายสัปดาห์ของสหรัฐที่เพิ่มขึ้นเกินคาดและรายงานภาคการผลิตของสหรัฐชะลอตัวลง ส่งผลให้ดัชนีดาวโจนส์ปิดตลาดที่ระดับ 14,758.32 จุด ลบ 353.87 จุด (-2.34%)
- (-) ตลาดหุ้นยุโรป (20 มิ.ย.) ปิดลบในกรอบ 3.23-3.66% หลังจากที่นายเบน เบอร์นันท์ ประธานธนาคารกลางสหรัฐ (เฟด) ส่งสัญญาณว่าเฟดอาจจะลดขนาดโครงการซื้อพันธบัตร นอกจากนี้ ตลาดยังได้รับปัจจัยลบจากรายงานที่ว่าจำนวนคนว่างงานของสหรัฐพุ่งขึ้นเกินคาด

สินค้าโภคภัณฑ์

- (-) ราคาน้ำมันตลาดนิวยอร์กและลอนดอน (20 มิ.ย.) ปิดลบอย่างหนักหลังจากนายเบน เบอร์นันท์ ประธานธนาคารกลางสหรัฐ (เฟด) ส่งสัญญาณว่าเฟดอาจจะลดขนาดโครงการซื้อพันธบัตร นอกจากนี้ สัญญาน้ำมันดิบยังได้รับปัจจัยลบจากรายงานที่ว่าภาคการผลิตของสหรัฐชะลอตัวลง และจำนวนคนว่างงานของสหรัฐพุ่งขึ้นเกินคาด ส่งผลให้ราคาน้ำมันดิบตลาด Nymex ปิดตลาด 95.40 ดอลลาร์/บาร์เรล ลบ 2.84 ดอลลาร์ และราคาน้ำมันดิบ Brent ปิดตลาด 102.15 ดอลลาร์/บาร์เรล ลบ 3.97 ดอลลาร์
- (-) ราคาทองคำตลาดนิวยอร์ก (20 มิ.ย.) ปิดลบอย่างหนักจากแรงกดดันจากการที่นายเบน เบอร์นันท์ ประธานธนาคารกลางสหรัฐ (เฟด) ส่งสัญญาณหลังการประชุมเมื่อวานนี้ว่า เฟดอาจจะลดขนาดโครงการซื้อพันธบัตรในปีนี้นอกจากนี้ สัญญาทองคำยังได้รับปัจจัยลบจากจำนวนคนว่างงานรายสัปดาห์ของสหรัฐที่พุ่งขึ้นเกินคาด ส่งผลให้ราคาทองคำตลาด Comex ส่งมอบเดือน ส.ค. ปิดตลาด 1,286.20 ดอลลาร์/ออนซ์ ลบ 87.80 ดอลลาร์ (-6.39%)
- (+) ดัชนีค่าระวางเรือ (20 มิ.ย.) ปิดบวก 17 จุด มาที่ระดับ 1,012 จุด (+1.71%)

อัตราแลกเปลี่ยน

- (0) ค่าเงินบาท/ดอลลาร์สหรัฐ (20 มิ.ย.) เงินบาทอ่อนค่าตามสกุลเงินภูมิภาค เนื่องจากสกุลเงินดอลลาร์สหรัฐกลับมาแข็งค่าหลังจากนายเบน เบอร์นันท์ ประธานธนาคารกลางสหรัฐ (FED) ส่งสัญญาณว่า FED จะเริ่มลดขนาดโครงการซื้อพันธบัตรหรือมาตรการผ่อนคลายเชิงปริมาณ (QE) ในปลายปีนี้ หากเศรษฐกิจฟื้นตัวตามคาด ส่งผลให้เงินบาทเคลื่อนไหวในกรอบ 30.84-31.17 บาท/ดอลลาร์สหรัฐ และปิดตลาดที่ระดับ 31.15 บาท/ดอลลาร์สหรัฐ ขณะที่เข้านี้เคลื่อนไหวในกรอบ 31.12-31.19 บาท/ดอลลาร์สหรัฐ
- (-) ดัชนีค่าเงินดอลลาร์ (20 มิ.ย.) ปรับตัวแข็งค่าและปิดตลาด 81.91 จุด ขณะที่เข้านี้เคลื่อนไหวในกรอบ 81.65-81.84 จุด

สรุปการซื้อขาย


นักลงทุนต่างประเทศ (20 มิ.ย.) นักลงทุนต่างประเทศขายสุทธิ 6,354 ล้านบาท ส่งผลให้ทั้งปี 2556 นักลงทุนต่างประเทศขายสุทธิ 62,528 ล้านบาท

นักลงทุนสถาบัน (20 มิ.ย.) นักลงทุนสถาบันซื้อสุทธิ 1,604 ล้านบาท ส่งผลให้ทั้งปี 2556 นักลงทุนสถาบันซื้อสุทธิ 64,763 ล้านบาท

บัญชีบริษัทหลักทรัพย์ (20 มิ.ย.) บริษัทหลักทรัพย์ขายสุทธิ 483 ล้านบาท ส่งผลให้ทั้งปี 2556 บัญชีหลักทรัพย์ขายสุทธิ 13,353 ล้านบาท

ประเภท	ปี 2554	ปี 2555	ม.ค.-56	ก.พ.-56	มี.ค.-56	เม.ย.-56	พ.ค.-56	มิ.ย.-56	ปี 2556
นักลงทุน									
นลท.ต่างประเทศ	-5,119	76,388	15,037	-17,387	6,244	-19,839	-5,147	-41,436	-62,528
นลท.สถาบัน	-29,149	-24,302	4,472	15,360	12,153	6,263	3,356	23,158	64,763
บริษัทหลักทรัพย์	1,307	7,256	-1,710	-837	659	415	-2,913	-8,966	-13,353

Stock News

SET closed 

1,402.19 (-35.51)

PTTEP	"ปตท.สผ." ประกาศเริ่มผลิตน้ำมันดิบจากแหล่ง "มอนทारा" แล้วที่อัตราการผลิต 21,000 บาร์เรลต่อวัน เชื้อจะเพิ่มเป็น 30,000 บาร์เรลต่อวัน คาดจำหน่ายน้ำมันดิบครั้งแรกส.ค.นี้ (นสพ.ข่าวหุ้น)
CI	"ชาภูมิอัสสระฯ" คาดก.ล.ต.อนุมัติตั้งกองทุนอสังหาริมทรัพย์เดือนนี้ เล็งนำสินทรัพย์โครงการศรีพันวาฯ ภูเก็ต มูลค่า 1,900 ล้านบาทขายเข้ากองทุน เตรียมเสนอขายหน่วยลงทุนวันที่ 2-10 ก.ค.นี้ พร้อมบุกรายได้-กำไรเข้าไตรมาส 3/56 (นสพ.ข่าวหุ้น)
NOK	"นกกแอร์" เทรดวันแรกยื่นเหนือจองตามคาด ปิด 26.50 บาท เพิ่มขึ้น 1.92% "พาที" ระบุพอใจราคาวันแรก เชื่อแม่ตลาดหุ้นผันผวน แต่นักลงทุนยังมั่นใจพื้นฐานบริษัท การันตีปีมีผลทุกปีไม่น้อยกว่า 25% ของกำไรสุทธิ ลั่นปีนี้ผู้โดยสารโตเท่าตัว (นสพ.ข่าวหุ้น)
PJW	PJW กำลังการผลิตพุ่ง จ่อเดินเครื่องโครงการคลื่นรุมตั้งแต่ไตรมาส 3 ผู้บริหารลั่นเพิ่มโอกาสรับออเดอร์ลูกค้า หนุนบครั้งหลังเติบโตโดดเด่น มองรายได้ทั้งปีเพิ่มขึ้น 20% จากปีก่อนที่ทำได้ 2,016 ล้านบาท (นสพ.ข่าวหุ้น)
PDI	"ผาแดงอินดัสทรี" วางเป้าปีนี้เบรคอีเวนต์ รุกขายโลหะสังกะสีล่วงหน้า 2.2 หมื่นตัน ราคาทะเล 2,100 เหรียญ/ตัน ย้ำกำลังผลิตสังกะสีปีนี้ 8.2 หมื่นตัน ชี้บาทอ่อนหนุนรายได้ วางแผนนำเข้าสินแร่จากต่างประเทศรองรับการผลิตมากขึ้น (นสพ.ข่าวหุ้น)
TMC	"TMC" ลุยขยายตลาดต่างประเทศมุ่งเน้นอินโดจีน ปักธงที่ "ลาว" เป็นประเทศแรก จับมือ "บริษัทSV" ก่อสร้างและซ่อมแปลงเคหะสถาน จำกัด" เช่นสัญญาร่วมทุนประกอบและผลิตเครื่องจักรไฮดรอลิก พร้อมเดินเครื่องผลิตกลางเดือนหน้า พร้อมย้ำเป้าหมายรายได้ทั้งปีโตไม่ต่ำกว่า 25% (นสพ.ข่าวหุ้น)
MCOT	"อสมท" ชุ่มเจรจาซื้อลิขสิทธิ์ถ่ายทอดบอลพรีเมียร์ลีกอังกฤษต่อจาก CTH คาดเดือนนี้ได้ข้อสรุป พร้อมเตรียมลงทุนปีหน้า 200 ล้านบาท สร้างเสาสัญญาณออกอากาศครบที่วีดิจิตอล ระบุมีสต็อกเครื่องทำป่วน ต้องปรับแผนประมูลที่วีดิจิตอล (นสพ.ข่าวหุ้น)
TSF	TSF แต่งตั้ง Clear Channel (สิงคโปร์) ยักษ์ใหญ่อันดับ 3 ของโลก เป็นตัวแทนขายสื่อโฆษณาลูกค้าต่างประเทศแต่เพียงผู้เดียว มั่นใจदनยอดซื้อโฆษณาพุ่ง เหตุมีฐานลูกค้าแบรนด์ดังอยู่ทั่วโลก การันตีผลประกอบการปีนี้เทิร์นอราวด์ (นสพ.ข่าวหุ้น)
KCE	"เคซีอี" ยกเลิกขายหุ้นที่ซื้อคืนจำนวน 14 ล้านหุ้น เหตุสถานะตลาดหุ้นไม่เอื้ออำนวย เกรงผู้ถือหุ้นเสียประโยชน์ หันไปใช้วิธีลดทุนจดทะเบียนที่ชำระแล้วแทน (นสพ.ข่าวหุ้น)
BAY	BAY ดัดขึ้นสวนตลาด รับจีอีใกล้ได้ข้อสรุปซื้อขายหุ้น เชื้อสินเชื่อปีนี้ทะลุ 10% ดันโดยรายย่อย ส่งกำไรละ 1.7 หมื่นล้านบาท เติบโต 16% จากปีก่อนหน้า (นสพ.ข่าวหุ้น)
TTCL	บอร์ด TTCL ไฟเขียวเพิ่มทุน PP และ PO จำนวน 80 ล้านหุ้น ผู้บริหาร "กอบชัย ธนสุกาญจน์" เผยระดมเงินใช้ขยายงานใหม่ มูลค่ากว่า 2 หมื่นล้านบาท (นสพ.หุ้นหุ้น)
SNC	SNC ชุ่มเจียบคุยพันธมิตรคาดได้ข้อสรุปเร็วๆ นี้ ผู้บริหาร "สมชัย ไทยสงวนวรกุล" รับผลงานโค้ง 2 ไม่ราบรื่นเท่าไรนักจากปัญหาลูกค้าส่งออกไปไม่ได้ เหตุค่าบางแข็ง แต่มั่นใจทั้งปีรายได้โตเข้าเป้า 10-15% (นสพ.หุ้นหุ้น)
CSP	ผู้บริหาร CSP "วีระศักดิ์ ชัยสุวัฒน์" เผยเดินหน้าเจรจาพันธมิตรหลักรายใหญ่ พร้อมแผนตั้งบริษัทย่อยขยายฐานแกร่ง หลังรับโอนสิทธิโครงการภาครัฐ เร่งเครื่องสร้างฐานกำไร การันตีจ่ายปันผลสม่ำเสมอ (นสพ.หุ้นหุ้น)
DCON	บอสใหญ่ DCON "วิวัฒน์ พรกุล" ลั่นรายได้เดือนเมษายน-พฤษภาคม 2556 ทะลุ 200 ล้านบาท หรือพุ่ง 41% จากช่วงเดียวกันของปีก่อน ส่วนทั้งปีมีแนวโน้มโตตามเป้า 1,300 ล้านบาท เดินหน้าอัปเดตกำลังการผลิตทั้งโรงงานเก่า-ใหม่ ตั้งเป้ากำลังผลิต 1.8 หมื่นตารางเมตร (นสพ.หุ้นหุ้น)
TMC	TMC ยึดหัวหาดตลาดต่างประเทศมุ่งเน้นอินโดจีน ปักธงลุยธุรกิจแห่งแรกที่ประเทศลาว จับมือ "บริษัท SV ก่อสร้างและซ่อมแปลงเคหะสถาน จำกัด" เช่นสัญญาร่วมทุน ประกอบและผลิตเครื่องจักรไฮดรอลิก พร้อมเดินเครื่องผลิตกลางเดือนกรกฎาคมนี้ ด้านผู้บริหาร ระบุเพื่อเป็นการขยายฐานด้านการตลาด เสริมศักยภาพธุรกิจรองรับ AEC สู่การเป็น World Class Manufacturing คาดช่วยหนุนผลประกอบการ TMC ปีนี้ให้เติบโตโดดเด่นขึ้น ตั้งเป้ามีรายได้ทั้งปีโตไม่ต่ำกว่า 25% (นสพ.หุ้นหุ้น)
ERW	ERW ลั่นไตรมาส 2/2556 รายได้โตจากช่วงเดียวกันของปีก่อน หลังธุรกิจโรงแรมขาขึ้น จ่อรับทรัพย์จากกองทุน ERWPF ราว 860 ล้านบาท บุกเข้าไตรมาส 2/2556 เล็งนำสินทรัพย์โรงแรมเข้ากองทุนอสังหาริมทรัพย์ เพิ่ม (นสพ.หุ้นหุ้น)
ML	ML ระบุตลาดรถมือสามยังขยายตัวไม่หยุด มั่นใจกำไรไตรมาส 2/2556 ไม่มีสะดุด พร้อมเร่งเครื่องปล่อยสินเชื่อปี 2556 ให้ได้ตามเป้า 10% มั่นใจพอร์ตสินเชื่อสิ้นปีขึ้นสู่ระดับเกือบ 4 พันล้านบาท (นสพ.หุ้นหุ้น)
ARIP	ARIP เปรียบอยู่ระหว่างรอผลประเมินผลงานภาครัฐมูลค่าเกิน 80 ล้านบาท หวังคว้าชัยให้มากที่สุด คาดชัดเจนกรกฎาคมนี้ พร้อมจ่อชงบอร์ดปรับเป้ารายได้ปี 2556 จากเดิมที่ตั้งไว้ขยายตัว 10-15% จากปีก่อน อนุมัติธุรกิจรุ่งโรจน์ แกมจ้อจ้อจัด 25 ล้านบาท ผุดรายการทีวี-ดิจิตอลคอนเทนต์เพิ่ม (นสพ.หุ้นหุ้น)

CPALL

บริษัท ซีพี ออลล์ จำกัด (มหาชน)

Company Update

ความเสี่ยงที่ยังไม่รวมในประมาณการมีผลกระทบต่อจำกัด

■ ความกังวลผลขาดทุนค่าเงินบาทอ่อนจุดราคาหุ้น

จากสัญญาซื้อหุ้น MAKRO มูลค่ารวม 188,880 ล้านบาท ที่ตกลงกันที่ระดับอัตราแลกเปลี่ยน 28.6181 บาทต่อ 1 ดอลลาร์สหรัฐ เป็นมูลค่าราว 6,600 ล้านดอลลาร์สหรัฐ โดย CPALL กู้เงินสกุลดอลลาร์ 6,000 ล้านดอลลาร์สหรัฐ ระยะเวลา 1 ปี ขณะที่เงินบาทปัจจุบันอ่อนค่าลง 8% สู่ 31 บาท ทำให้เกิดความกังวลต่อ CPALL ต้องรับรู้ผลขาดทุนค่าเงินจากหนี้สกุลดอลลาร์ กรณีบริษัทไม่มีการป้องกันความเสี่ยงค่าเงิน เราประเมินทุก 1% ของเงินบาทที่อ่อนค่าจาก 28.6181 บาทจะทำให้ CPALL ขาดทุนอัตราแลกเปลี่ยนราว 1,720 ล้านบาท คิดเป็นผลกระทบต่อหุ้น 0.20 บาท

■ ประเมินค่าใช้จ่ายส่วนเพิ่มกระทบมูลค่าหุ้น 2 บาทต่อหุ้น

ในประมาณการ CPALL ของเรารวมค่าใช้จ่ายดอกเบี้ยแล้ว แต่ยังไม่รวมผลขาดทุนอัตราแลกเปลี่ยนและค่าธรรมเนียมการทำธุรกรรม 1) ค่าที่ปรึกษาซื้อกิจการ 2) ค่าใช้จ่ายป้องกันความเสี่ยงค่าเงิน ทั้งนี้ข้อมูลที่ได้จาก CPALL ค่อนข้างจำกัดโดยบริษัทระบุเพียงมีการป้องกันความเสี่ยงค่าเงินบางส่วน เราประเมินอิงสมมติฐานค่าธรรมเนียมฯ รวมกับค่าใช้จ่ายป้องกันความเสี่ยงค่าเงินที่ 2% ของมูลค่าซื้อกิจการ หรือประมาณ 3,853 ล้านบาท รวมกับผลขาดทุนค่าเงินบาทปัจจุบัน 31 บาท กรณีไม่มีการป้องกันความเสี่ยงไว้ คาดว่า CPALL จะมีค่าใช้จ่ายและผลขาดทุนค่าเงินที่ไม่รวมในประมาณการประมาณ 18,145 ล้านบาท คิดเป็นผลกระทบต่อหุ้น 2.00 บาท

■ คงมุมมองต่อผลการดำเนินงานปกติ 2Q56

เดือน เม.ย. -พ.ค. ยอดขายร้านเซเว่นฯ มีโมเมนตัมบวกต่อเนื่องจาก 1Q56 ในเบื้องต้นเราคงมุมมองต่อผลการดำเนินงานปกติ 2Q56 ของ CPALL จะมีกำไรเติบโตจาก 2Q55 และใกล้เคียง 1Q56 จากผลบวกยอดขายสาขาเดิมเติบโตราว 8% และขยายสาขาเพิ่ม 150 สาขา ประกอบกับคาดว่าร้านเซเว่นฯ จะรักษาระดับ Gross margin ดีต่อเนื่องที่ 26% จากยอดขายสินค้ากลุ่มอาหารพร้อมทาน (RTE) และการออกเมนูใหม่ๆ ทั้งนี้ประมาณการ 2Q56 ยังไม่รวมค่าใช้จ่ายที่อาจเกิดขึ้นจากการชำระค่าหุ้นและรับโอนหุ้น MAKRO จาก SHV ซึ่งกำหนดในวันที่ 26 มิ.ย.นี้

■ ราคาหุ้นสะท้อนความเสี่ยงที่ไม่รวมในประมาณการป็นีแล้ว

ข้อมูลที่จำกัดต่อการประเมินค่าใช้จ่ายส่วนเพิ่มจากการซื้อ MAKRO ทำให้เรายังไม่รวมประเด็นนี้ในประมาณการของ CPALL หากพิจารณาประมาณการค่าใช้จ่ายส่วนเพิ่มจากสมมติฐานของเราข้างต้นคาดว่าจะกระทบมูลค่าหุ้น CPALL ประมาณ 2.00 บาทต่อหุ้น ส่งผลให้มูลค่าเหมาะสมลดลงจาก 63 บาทเป็น 61 บาท เรามองว่าราคาหุ้น CPALL วานนี้ปรับลงแรงเกินไปเมื่อเทียบกับผลกระทบจากประเด็นนี้ เรายังคงคำแนะนำ "ซื้อ"

ผลประกอบการ (ล้านบาท)	ปี 2554	ปี 2555	ปี 2556F	ปี 2557F
รายได้รวม	155,360	188,702	272,506	375,382
กำไรขั้นต้น	38,497	48,611	60,344	75,371
กำไรก่อนภาษีดอกเบี้ยค่าเสื่อม	10,778	13,950	18,535	24,559
อัตรากำไรขั้นต้น (%)	26	23	35	32
กำไรสุทธิ	8,008	11,023	12,915	17,797
กำไรต่อหุ้น (บาท)	1.79	1.23	1.44	1.98
อัตรากำไรสุทธิ (%)	33	-31	17	38
เงินปันผลต่อหุ้น (บาท)	2.25	0.90	0.90	1.10
อัตรามูลตอบแทนเงินปันผล (%)	4.3	2.3	2.6	3.2
ราคาหุ้น / กำไรต่อหุ้น (เท่า)	29.0	31.8	24.0	17.4
ราคาหุ้น / มูลค่าทางบัญชี (เท่า)	10.8	13.1	8.0	5.6

ที่มา : บริษัท / KKS Research

คำแนะนำ	ซื้อ
มูลค่าเหมาะสม	63.00 บาท
วิธีการประเมินมูลค่าหุ้น	DCF
ราคาปิด 20 มิ.ย. 56	34.50 บาท
ส่วนต่างจากราคาตลาด	+ 82%
ผลตอบแทนเงินปันผล	2.6%
CG Rating	

มุมมองทางเทคนิค (เฉพาะวันที่ออกบทวิเคราะห์)

แนวรับ	32.50	แนวต้าน	36.50
--------	-------	---------	-------



ธุรกิจของบริษัท

ดำเนินธุรกิจร้านสะดวกซื้อภายใต้เครื่องหมายการค้า 7-Eleven และให้สิทธิแก่ผู้ค้าปลีกรายอื่นในการดำเนินธุรกิจในประเทศไทย และลงทุนในธุรกิจสนับสนุนธุรกิจร้านค้าสะดวกซื้อ เช่น ผลิตและจำหน่ายอาหารแช่แข็งและเบเกอรี่ตัวแทนรับชำระเงินสดสินค้าและบริการ เป็นต้น

ข้อมูลของบริษัท

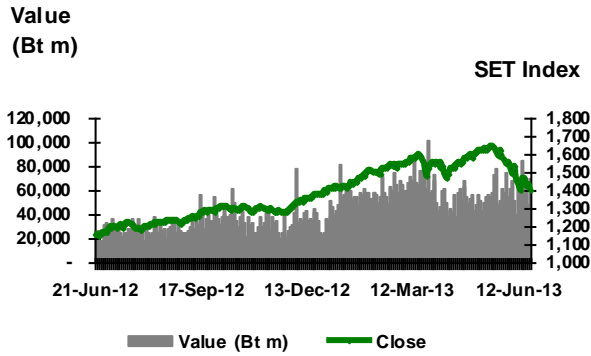
ทุนจดทะเบียนชำระแล้ว (ล้านบาท)	8,983.10
มูลค่าที่ตราไว้ (บาท)	1.00
นโยบายปันผล (%)	50%ของกำไร
Free Float (%)	51.77
มูลค่าทางบัญชี (บาท)	3.35
ราคาสูงสุด/ต่ำสุด 12 เดือน (บาท)	52.00 / 32.50

ข้อมูลกลุ่มอุตสาหกรรม

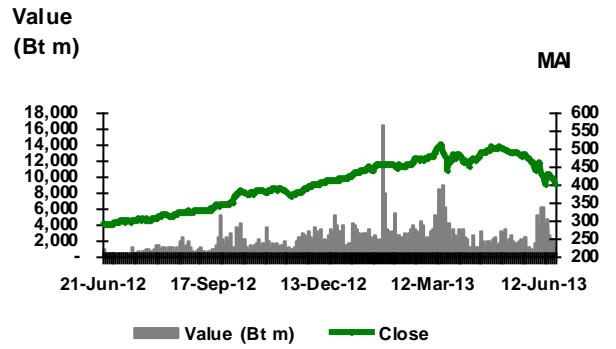
กลุ่มอุตสาหกรรม	พาณิชย์
น้ำหนักการลงทุน	เท่าตลาด
ค่าเฉลี่ย PE ของกลุ่มฯ (เท่า)	31.23
ค่าเฉลี่ย PBV ของกลุ่มฯ (เท่า)	6.30

นักวิเคราะห์ : มินตรา รัตยาภาส
 Mintrara@kks.co.th
 02 680 2941

SET INDEX



Mai INDEX



ที่มา : SET Smart

ที่มา : SET Smart

MARKET SUMMARY	Closed	+ / -	+ / - (%)
SET	1,402.19	-35.51	-2.47
High	1,413.39	Low	1,390.33
SET Turnover (Bt M)	70,113		
Mkt Cap (Bt M)	12,091,092		
Market P/E (X)	15.9		
Market Yield (%)	3.03		
INVESTOR TRADING	Buy	Sell	Net
			70,113
Institutions	10,136	8,532	1,604
Proprietary	10,466	10,950	-483
Foreign	15,051	21,406	-6,354
Customer	34,460	29,226	5,234
			832,606
Institutions	95,744	72,586	23,158
Proprietary	139,192	148,157	-8,966
Foreign	166,478	207,914	-41,436
Customer	431,192	403,949	27,243
SECTOR INDEX	Closed	+ / -	+ / - (%)
ETRON	895.05	2.78	0.31
PETRO	894.99	1.58	0.18
PAPER	799.66	0.59	0.07
ENERG	20214.98	2.87	0.01
PERSON	667.35	-1.02	-0.15
STOCKS - TOP GAINERS			
BLA13PC	0.02	0.01	100.00
CPF28CB	0.05	0.02	66.67
BTS13PA	0.27	0.09	50.00
BANP28CB	0.08	0.02	33.33
BJC42PA	1.94	0.42	27.63
STOCKS - TOP LOSERS			
SPAL42CB	0.08	-0.15	-65.22
CPAL13CD	0.07	-0.11	-61.11
BJC42CB	0.02	-0.03	-60.00
CPF18CC	0.03	-0.04	-57.14
PS23CA	0.2	-0.26	-56.52

MAI	401.08	-14.97	-3.60
High	409.61	Low	401.00
Turnover (Bt M)	1,228		
Volume (M. Shares)	400		
SET 50	937.44	-22.88	-2.38
SET 100	2,075.02	-54.09	-2.54
GLOBAL MARKETS	Closed	+ / -	+ / - (%)
DOW JONES	14,758.32	-353.87	-2.34
NASDAQ	3,364.64	-78.56	-2.28
UK	6,159.51	-189.31	-2.98
JAPAN	13,014.58	-230.64	-1.74
HONGKONG	20,382.87	-604.02	-2.88
CHINA	2,084.02	-59.43	-2.77
KOREA	1,850.49	-37.82	-2.00
MALAYSIA	1,762.34	-10.54	-0.59
TAIWAN	7,898.91	-108.48	-1.35
INDIA	18,719.29	-526.41	-2.74
CURRENCY MARKET	Closed	+ / -	+ / - (%)
US/TB	31.15	0.17	0.55
Euro/TB	41.20	0.03	0.07
GB/TB	48.29	0.32	0.67
JY/TB	32.00	-0.15	-0.47
CY/TB	5.07	0.03	0.60
COMMODITIES	Closed	+ / -	+ / - (%)
Brent (\$/bbl)	102.15	-3.97	-3.74
WTI (\$/bbl)	95.14	-3.34	-3.39
Gold (\$/Ounce)	1,281.65	-69.75	-5.16
Baltic Dry Index BDI (pt)	1,012.00	17.00	1.71

ที่มา : SET Smart / ASPEN

Form 59-2

แบบรายงานการเปลี่ยนแปลงการถือหลักทรัพย์ของผู้บริหาร

หลักทรัพย์	ผู้บริหาร	ความสัมพันธ์	ประเภทหลักทรัพย์	วันที่รับเอกสาร	วันที่ได้มา / จำหน่าย	จำนวน (หุ้น)	ราคา (บาท)	วิธีการได้มา / จำหน่าย
BKI	พนัส ธีรวัฒน์ย์กุล	ผู้จัดทำ	หุ้นสามัญ	20/6/2556	12/6/2556	600	402	ซื้อ
GUNKUL	สมบูรณ์ เอื้ออัครชาติ	คู่สมรส	หุ้นสามัญ	20/6/2556	18/6/2556	13,900	21.1	ซื้อ
GUNKUL	สมบูรณ์ เอื้ออัครชาติ	คู่สมรส	หุ้นสามัญ	20/6/2556	19/6/2556	20,000	21.45	ซื้อ
GLAND	บรรพต หงษ์ทอง	ผู้จัดทำ	หุ้นสามัญ	20/6/2556	19/6/2556	2,800	3.72	ซื้อ
GLAND	บรรพต หงษ์ทอง	ผู้จัดทำ	หุ้นสามัญ	20/6/2556	19/6/2556	77,200	3.74	ซื้อ
GFM	บุญตั้ง เตชะมาถาวร	ผู้จัดทำ	หุ้นสามัญ	19/6/2556	14/6/2556	5,000,000	12.85	ขาย
GFM	ศรีแพร เตชะมาถาวร	ผู้จัดทำ	หุ้นสามัญ	20/6/2556	14/6/2556	5,000,000	12.85	ซื้อ
CPF	พงษ์เทพ เจียรนวนนท์	ผู้จัดทำ	หุ้นสามัญ	20/6/2556	19/6/2556	100,000	25.75	ซื้อ
NUSA	ศิรญา เทพเจริญ	ผู้จัดทำ	หุ้นสามัญ	19/6/2556	13/6/2556	500,000	0.88	ซื้อ
NUSA	ศิรญา เทพเจริญ	ผู้จัดทำ	หุ้นสามัญ	19/6/2556	13/6/2556	200,000	0.86	ซื้อ
TAPAC	อาชีโนบุ โทกะ	ผู้จัดทำ	หุ้นสามัญ	20/6/2556	17/6/2556	300,000	2.47	ซื้อ
TAPAC	อาชีโนบุ โทกะ	ผู้จัดทำ	หุ้นสามัญ	20/6/2556	18/6/2556	150,000	2.42	ซื้อ
BLAND	อัฐคุณ ศรีสฤษฏ์นนท์	ผู้จัดทำ	ใบสำคัญแสดงสิทธิที่จะซื้อหุ้น	20/6/2556	10/6/2556	100,000	0.67	ขาย
BLAND	อัฐคุณ ศรีสฤษฏ์นนท์	ผู้จัดทำ	ใบสำคัญแสดงสิทธิที่จะซื้อหุ้น	20/6/2556	11/6/2556	200,000	0.66	ซื้อ
BLAND	อัฐคุณ ศรีสฤษฏ์นนท์	ผู้จัดทำ	ใบสำคัญแสดงสิทธิที่จะซื้อหุ้น	20/6/2556	13/6/2556	100,000	0.59	ซื้อ
PB	บุญศักดิ์ เจียมปรีชา	ผู้จัดทำ	หุ้นสามัญ	20/6/2556	12/6/2556	1,000	49.25	ซื้อ
PB	บุญศักดิ์ เจียมปรีชา	ผู้จัดทำ	หุ้นสามัญ	20/6/2556	13/6/2556	1,800	47.44	ซื้อ
PB	อภิชาติ ธรรมมโนมัย	ผู้จัดทำ	หุ้นสามัญ	20/6/2556	17/6/2556	700	48.5	ซื้อ
PB	อภิชาติ ธรรมมโนมัย	ผู้จัดทำ	หุ้นสามัญ	20/6/2556	18/6/2556	200	48.38	ซื้อ
PB	อภิชาติ ธรรมมโนมัย	ผู้จัดทำ	หุ้นสามัญ	20/6/2556	19/6/2556	1,500	47.73	ซื้อ
CHG	อภิรัม บัญญาพล	ผู้จัดทำ	หุ้นสามัญ	20/6/2556	18/6/2556	1,734,800	9.2	ขาย
EPCO	ยุทธ ชินสุภักกุล	ผู้จัดทำ	หุ้นสามัญ	20/6/2556	18/6/2556	200,000	3.96	ซื้อ
EPCO	ยุทธ ชินสุภักกุล	ผู้จัดทำ	หุ้นสามัญ	20/6/2556	19/6/2556	600,000	3.9	ซื้อ
LEE	นิพนธ์ ลีละศิธร	ผู้จัดทำ	หุ้นสามัญ	20/6/2556	17/6/2556	280,000	2.8	ซื้อ
LEE	นิพนธ์ ลีละศิธร	ผู้จัดทำ	หุ้นสามัญ	20/6/2556	18/6/2556	960,000	2.81	ซื้อ
SIRI	องอาจ สุวรรณกุล	ผู้จัดทำ	หุ้นสามัญ	19/6/2556	14/6/2556	10,000	3.36	ซื้อ
SIRI	องอาจ สุวรรณกุล	ผู้จัดทำ	หุ้นสามัญ	19/6/2556	17/6/2556	20,000	3.34	ซื้อ
SIRI	องอาจ สุวรรณกุล	ผู้จัดทำ	หุ้นสามัญ	19/6/2556	19/6/2556	20,000	3.26	ซื้อ
RS	สุรัชย์ เชมรุโซติศักดิ์	ผู้จัดทำ	ใบสำคัญแสดงสิทธิที่จะซื้อหุ้น	20/6/2556	5/6/2556	4,500,000	0	รับโอน
RS	สุรัชย์ เชมรุโซติศักดิ์	ผู้จัดทำ	หุ้นสามัญ	20/6/2556	18/6/2556	300,000	9.8	ซื้อ
ASK	อำนาจ วีรวรรณ	ผู้จัดทำ	หุ้นสามัญ	20/6/2556	17/6/2556	23,400	24.3	ซื้อ
ASK	วิฑูร มโนมัยกุล	ผู้จัดทำ	หุ้นสามัญ	20/6/2556	19/6/2556	120,000	23.6	ซื้อ

Form 246-2

แบบรายงานการได้มา หรือ จำหน่ายหลักทรัพย์ของกิจการ

หลักทรัพย์	ชื่อผู้ได้มา / จำหน่าย	SELL / BUY	ประเภทหลักทรัพย์	% ได้มา / จำหน่าย	% หลังได้มา / หลังจำหน่าย	วันที่ได้มา / วันที่จำหน่าย

ที่มา : www.sec.or.th

Shares Listing หุ้นเพิ่มทุนเป็นหลักทรัพย์จดทะเบียน

หลักทรัพย์	รายละเอียด	อัตราใช้สิทธิ	ราคาใช้สิทธิ	จำนวนหุ้นที่เข้าซื้อขาย	วันที่เริ่มซื้อขาย
PAE	แปลงสภาพหุ้นกู้แปลงสภาพชุดที่ 2 งวดที่ 11-12 มูลค่ารวม 25,000,000 บาท (1,000,000 เหรียญสิงคโปร์) ที่ราคาแปลงสภาพ 1.521 บาทต่อหุ้น เป็นหุ้นสามัญจำนวน 16,436,554 หุ้น			16,436,554	21 มิ.ย. 56
CIG	การใช้สิทธิของใบสำคัญแสดงสิทธิ (ESOP) จำนวน 21,000 หน่วย แปลงเป็นหุ้นสามัญจำนวน 24,612 หุ้น	1 : 1.17203	0.50	24,612	21 มิ.ย. 56
KMC-W3	บริษัทยกยุดคามหานคร จำกัด (มหาชน) (KMC)	1 : 1	0.60	2,624,546,758	24 มิ.ย. 56
SIS	ผู้ถือหุ้นเดิมซึ่งกำหนดรายชื่อบริษัทที่ 13 พฤษภาคม 2556 จำนวน 116,732,885 หุ้น	2 : 1	3.25	116,732,885	24 มิ.ย. 56

XR / XW สิทธิ์จองซื้อหุ้น

หลักทรัพย์	หลักทรัพย์ที่ได้รับสิทธิ	จำนวนหุ้นจัดสรร (ล้านหุ้น)	อัตราส่วน (เดิม : ใหม่)	ราคาใช้สิทธิ (บาท)	วันที่ขึ้นเครื่องหมาย	ช่วงระยะเวลาจองซื้อ
NWR	Warrant	246,843,034	8 : 1	0	21/6/2013	-
ZMICO	Common	511,309,724	2 : 1	1.90 Baht	26/6/2013	17/07/2013 - 24/07/2013
AIM	Warrant	4,600,006,750	2 : 1	0	16/8/2013	-
EARTH	Warrant	1,002,971,168	3 : 1	0	24/9/2013	-

Dividend Payment

หลักทรัพย์	วันที่ขึ้นเครื่องหมาย	เงินปันผล (ต่อหุ้น)	รอบผลประกอบการ	วันจ่ายปันผล	ประเภท	ราคาตลาด 20 มิ.ย. 56	Dividend Yield*
1 M-AAA	21/6/2013	0.191	01/02/2013 - 30/04/2013	11/7/2013	Cash	12.00	1.6%
2 BLAND	9/7/2013	0.030	01/04/2012 - 31/03/2013	14/8/2013	Cash	1.47	2.0%
3 STANLY	11/7/2013	6.750	01/04/2012 - 31/03/2013	31/7/2013	Cash	250.00	2.7%
4 PTL	1/8/2013	0.140	01/04/2012 - 31/03/2013	22/8/2013	Cash	8.50	1.6%
5 KYE	2/8/2013	19.550	01/04/2012 - 31/03/2013	23/8/2013	Cash	297.00	6.6%
6 TIW	2/8/2013	9.230	01/04/2012 - 31/03/2013	23/8/2013	Cash	139.50	6.6%
1 M-AAA	21/6/2013	0.191	01/02/2013 - 30/04/2013	11/7/2013	Cash	12.00	1.6%

*หมายเหตุ: Dividend Yield ในตารางเป็นอัตราผลตอบแทนเงินปันผลที่คำนวณ "เฉพาะรอบผลประกอบการ" ที่บริษัทฯ ประกาศจ่ายเท่านั้น

Turnover List

หุ้นสามัญและใบสำคัญแสดงสิทธิใน SET และ MAI (สัปดาห์สิ้นสุด 13 มิถุนายน 2556)

หลักทรัพย์	%1W-Turnover	มูลค่าซื้อขายเฉลี่ย (ล้านบาท/วัน)	P/E Ratio หรือบริษัทที่มีการ ดำเนินงานขาดทุน	Non – Compliance
ITD	48.84	1933.25	42.64	
BEAUTY	37	152.01	36.75	
PTG	34.65	144.78	18.43	
DEMCO	38.98	340.16	16.86	
MFEC	51.99	264	16.67	
UNIQ	49.06	307.6	14.91	
CK	34.99	1545.52	6.34	
MLINK	72.26	220.15	1.88	
AIM	65.29	147.64		ขาดทุน
CYBER	47.47	28.76		ขาดทุน
VTE	402.16	716.31	149.91	
MONO	337.54	2993.17	29.77	
PPM	122.95	79.33	15.33	

หลักทรัพย์	%1W-Turnover	%Premium	มูลค่าเฉลี่ยต่อวัน (ล้านบาท)	อายุคงเหลือ (ปี)
------------	--------------	----------	---------------------------------	---------------------

Turnover List

ที่ต้องวางเงินสดไว้ล่วงหน้าเต็มจำนวนก่อนการซื้อขาย (Cash Balance)

ช่วงที่	หลักทรัพย์	%1W-Turnover	มูลค่าซื้อขายเฉลี่ย (ล้านบาท/วัน)	P/E Ratioหรือบริษัทที่มีการ ดำเนินงานขาดทุน	% Premium
17 มิ.ย.- 26 ก.ค. 56	ITD	48.84	1933.25	42.64	
	VTE	402.16	716.31	149.91	

ที่มา : www.sec.or.th

คำเตือน : เนื่องจากการลงทุนในหลักทรัพย์ดังกล่าว มีการซื้อขายผิดไปจากสภาพปกติของตลาด ผู้ลงทุนควรศึกษาข้อมูลก่อนการตัดสินใจลงทุน

หลักเกณฑ์การคัดเลือก

- กรณีเป็นหุ้นสามัญ 1) มีมูลค่าการซื้อขายเฉลี่ยต่อวันในรอบสัปดาห์ไม่น้อยกว่า 100 ล้านบาท 2) มีอัตราการซื้อขายหมุนเวียนไม่น้อยกว่า 50 % 3) มี PE Ratio ไม่น้อยกว่า 50 เท่า หรือ ขาดทุน
- กรณีเป็นใบสำคัญแสดงสิทธิ 1) มีมูลค่าการซื้อขายเฉลี่ยต่อวันในรอบสัปดาห์ไม่น้อยกว่า 100 ล้านบาท 2) มีอัตราการซื้อขายหมุนเวียนไม่น้อยกว่า 100 % 3) มีค่า Premium ไม่น้อยกว่า 20%
- หุ้นในตารางดังกล่าว เงื่อนไข Cash Balance จะรวมถึงหุ้นในกระดานต่างประเทศ และ ใบสำคัญแสดงสิทธิในผลประโยชน์ที่เกิดจากหลักทรัพย์อ้างอิงของไทย (NVDR)

SHORT SALE

20 June 2013

Stock	Volume (Shares)	Value (Baht)	% Short Sale Volume Comparing with Main Board	Average Price (Baht)	Closed Price (Baht)	Change (%)
1 TDEX	1,052,700	9,995,871	67.21	9.49	9.54	-0.52%
2 BCH	716,900	5,472,450	14.94	7.68	7.95	-3.40%
3 BIGC	79,200	14,115,650	10.47	178.44	177.00	0.81%
4 SCC	201,500	83,826,000	8.27	416.17	420.00	-0.91%
5 MINT	883,100	21,382,540	6.92	24.22	23.80	1.76%
6 DTAC	487,300	54,362,000	6.49	113.86	117.00	-2.68%
7 ADVANC	791,600	204,751,000	6.49	257.99	257.00	0.39%
8 QH	12,416,700	37,314,952	6.24	3.01	3.04	-0.99%
9 PTT	501,800	164,812,500	5.65	330.68	334.00	-0.99%
10 IRPC	2,508,000	7,937,154	5.49	3.16	3.12	1.28%
11 PTTGC	1,199,600	82,353,825	5.36	69.18	71.00	-2.56%
12 HMPRO	3,559,800	43,980,740	5.04	12.29	11.90	3.28%
13 GLOW	44,500	2,948,400	4.91	66.27	66.50	-0.35%
14 IVL	479,000	8,658,200	4.87	18.08	18.00	0.44%
15 PTTEP	434,300	64,929,050	4.75	152.23	154.00	-1.15%
16 STA	52,200	663,280	4.74	12.80	12.90	-0.78%
17 BEC	200,600	11,651,525	4.72	58.58	59.75	-1.96%
18 BANPU	115,300	28,810,300	4.27	251.23	258.00	-2.62%
19 CPN	1,078,500	44,562,850	4.21	41.42	41.00	1.02%
20 TMB	5,187,500	10,904,142	4.19	2.11	2.10	0.48%
21 ROBINS	147,400	9,300,400	4.16	63.12	63.00	0.19%
22 HEMRAJ	750,000	2,511,000	3.97	3.32	3.34	-0.60%
23 TUF	133,900	8,054,450	3.84	60.35	60.75	-0.66%
24 LH	1,196,000	12,481,120	3.68	10.36	10.30	0.58%
25 BBL	316,500	58,884,800	3.56	186.46	187.00	-0.29%
26 BGH	151,200	21,887,500	3.37	144.59	144.00	0.41%
27 SPALI	424,100	6,956,690	3.19	16.25	15.80	2.85%
28 BJC	218,800	10,985,475	3.17	49.74	49.00	1.51%
29 PF	300,000	387,000	3.15	1.30	1.29	0.78%
30 CPF	1,672,400	40,214,640	3.06	24.14	24.10	0.17%
31 AP	412,100	2,770,070	2.99	6.66	6.65	0.15%
32 EGCO	14,400	2,048,400	2.46	142.51	145.00	-1.72%
33 SCB	316,400	51,763,700	2.36	163.27	162.00	0.78%
34 BLA	36,300	2,133,400	2.35	58.50	58.50	0.00%
35 BTS	1,330,200	9,985,675	2.35	7.47	7.35	1.63%
36 KBANK	512,500	93,061,350	2.31	181.43	180.00	0.79%
37 CK	1,398,700	31,494,950	2.25	22.25	21.60	3.01%
38 TOP	220,800	14,204,725	2.18	64.87	65.50	-0.96%
39 BH	22,000	1,677,000	2.16	76.05	75.50	0.73%
40 JAS	4,582,500	34,193,970	2.07	7.42	7.30	1.64%
41 ESSO	225,000	1,534,750	2.02	6.80	6.70	1.49%
42 TTW	109,400	1,061,425	2.02	9.90	10.20	-2.94%
43 AOT	96,100	14,678,900	2.00	153.94	155.00	-0.68%
44 CPALL	1,893,600	66,453,700	1.82	35.32	34.50	2.38%
45 TPIPL	79,700	901,310	1.62	11.27	11.50	-2.00%
46 KTB	1,363,400	25,569,170	1.56	18.71	18.60	0.59%
47 INTUCH	462,900	36,581,075	1.31	79.02	78.50	0.66%
48 RATCH	39,800	2,044,725	1.30	51.54	52.00	-0.88%
49 GLOBAL	152,000	3,151,050	1.23	20.71	20.30	2.02%
50 BAY	703,900	23,165,925	1.05	32.57	31.50	3.40%

ที่มา : SETSmart

THAI NVDR: TOP 20 Most Active

As of 20 June 2013

NVDR Top 20 Most Active Values (Bt m)					
Symbol	BUY	SELL	TOTAL	NET	%Turnover
1 KBANK	617.56	2,168.31	2,785.88	-1,550.75	33.73%
2 BBL	556.03	1,219.50	1,775.53	-663.47	44.08%
3 ADVANC	832.02	748.82	1,580.84	83.19	25.10%
4 INTUCH	363.20	766.53	1,129.73	-403.33	20.16%
5 PTT	246.15	722.90	969.04	-476.75	16.51%
6 SCB	333.75	562.83	896.58	-229.08	20.33%
7 PTTGC	234.44	625.15	859.58	-390.71	27.77%
8 CPF	480.08	364.52	844.59	115.56	32.04%
9 CPALL	488.80	337.57	826.37	151.23	11.20%
10 SCC	307.12	388.04	695.16	-80.93	34.27%
11 BAY	134.54	533.31	667.85	-398.77	15.31%
12 DTAC	463.32	106.07	569.39	357.24	33.29%
13 PTTEP	116.21	362.21	478.42	-246.00	17.20%
14 BANPU	240.24	187.49	427.74	52.75	31.53%
15 CPN	132.69	241.44	374.13	-108.74	17.61%
16 MAKRO	161.54	136.51	298.05	25.03	7.66%
17 AOT	71.75	225.97	297.71	-154.22	20.13%
18 LH	60.75	226.95	287.70	-166.19	41.71%
19 KTB	55.45	207.71	263.17	-152.26	8.07%
20 TRUE	92.41	130.47	222.89	-38.06	12.11%

NVDR Top 20 Outstanding Share (m shares)			
Symbol	No. of Shares in Hand	Paid Up Capital Shares	% of Paid Up Capital
1 TISCO-P	0.02	0.03	66.16%
2 BBL	587.90	1,908.84	30.80%
3 KBANK	680.34	2,393.26	28.43%
4 SPALI	388.60	1,716.55	22.64%
5 GOLD-W1	89.95	418.42	21.50%
6 E-W1	73.28	347.00	21.12%
7 THRE	716.85	3,512.49	20.41%
8 LPN	290.95	1,475.70	19.72%
9 INTUCH	629.82	3,206.42	19.64%
10 SPCG-W1	51.71	280.00	18.47%
11 LH	1,772.81	10,025.92	17.68%
12 TWFP	1.55	9.51	16.35%
13 DTAC	373.47	2,367.81	15.77%
14 BAY	909.06	6,074.14	14.97%
15 NMG	245.39	1,647.74	14.89%
16 TCAP	189.31	1,277.82	14.82%
17 THIP	1.16	8.00	14.50%
18 AP	407.93	2,859.92	14.26%
19 SIRI-W1	203.95	1,435.30	14.21%
20 LALIN	113.84	825.00	13.80%

NVDR Turnover Net Buy Values (Bt m)					
Symbol	20-Jun	19-Jun	18-Jun	17-Jun	14-Jun
1 DTAC	357.24	2.08	-21.54	71.12	502.25
2 CPALL	151.23	11.37	-259.73	-2.33	122.36
3 CPF	115.56	16.66	-64.07	25.74	105.37
4 ADVANC	83.19	159.05	-175.99	203.94	535.58
5 SPALI	65.72	24.39	53.42	36.66	35.60
6 BANPU	52.75	-10.72	-34.53	-32.83	30.58
7 THAI	52.35	-12.92	-1.41	-6.73	12.54
8 TTW	40.34	-1.42	-1.61	9.19	-0.74
9 TMB	40.12	-2.89	-6.67	22.15	-24.59
10 NOK	37.58	#N/A	#N/A	#N/A	#N/A
11 BH	30.50	8.96	-4.02	-3.69	-2.49
12 DELTA	28.96	13.41	1.77	-0.70	24.16
13 JAS	25.32	-7.03	32.57	-48.47	-14.46
14 MAKRO	25.03	210.04	-82.36	120.39	256.21
15 ROBINS	24.38	30.52	18.90	15.07	3.06
16 HMPRO	24.32	6.25	-5.46	14.47	19.34
17 MCOT	24.12	-1.24	-3.76	-24.17	-17.95
18 BIGC	23.91	-13.73	6.91	27.56	14.38
19 GLOW	23.86	15.75	-57.30	3.60	73.94
20 LHBANK	22.05	0.05	-0.55	-0.20	-1.10

NVDR Turnover Net Sell Values (Bt m)					
Symbol	20-Jun	19-Jun	18-Jun	17-Jun	14-Jun
1 KBANK	-1,550.75	26.03	-60.35	239.09	1,196.69
2 BBL	-663.47	-104.11	60.10	-45.22	116.97
3 PTT	-476.75	131.53	-369.02	-13.35	90.76
4 INTUCH	-403.33	511.17	332.50	167.84	67.44
5 BAY	-398.77	-196.63	-127.97	-45.76	-292.24
6 PTTGC	-390.71	-259.56	-382.51	4.88	-292.74
7 PTTEP	-246.00	8.73	-246.66	58.65	204.31
8 SCB	-229.08	175.92	-228.31	45.79	338.65
9 LH	-166.19	45.40	8.26	14.49	-17.67
10 AOT	-154.22	51.79	40.97	23.01	-16.11
11 KTB	-152.26	-304.27	-91.79	65.22	153.02
12 LPN	-121.80	-44.44	-28.37	3.80	-32.18
13 BGH	-115.49	-80.74	-31.51	-2.61	-36.20
14 RATCH	-110.17	-3.74	11.39	6.22	16.05
15 TOP	-109.06	-13.79	-34.32	5.80	-15.56
16 CPN	-108.74	16.99	-97.72	-10.36	-23.99
17 SCC	-80.93	-23.98	-111.88	-51.51	98.02
18 BTS	-51.04	17.74	5.08	-8.52	-18.55
19 TCAP	-49.55	4.68	-15.50	-27.51	-56.02
20 WHA	-46.49	-15.82	12.64	-0.24	0.53

ที่มา: SET Smart

สำนักงานใหญ่

500 อาคารเอ็มวีทาวเวอร์ ชั้น 7 ถนนเพลินจิต
แขวงลุมพินี เขตปทุมวัน กรุงเทพฯ 10330
โทรศัพท์ 0-2680-2222 โทรสาร 0-2680-2233
Email: customerservices@kks.co.th

สาขาโอเค

209 อาคารเค ทาวเวอร์ ถนนสุขุมวิท 21 (อโศก)
แขวงคลองเตยเหนือ เขตวัฒนา จังหวัดกรุงเทพฯ 10110
โทรศัพท์ 0-2680-2900 โทรสาร 0-2680-2995
Email : asoke@kks.co.th

สาขาเชียงใหม่

33 อาคารเกียรตินาถ แยกช่วงสิงห์ ถนนเชียงใหม่-ลำปาง ตำบลช้างเผือก อำเภอเมือง เชียงใหม่ 50300
โทรศัพท์ (053) 220-751-54, (053) 220-760
โทรสาร (053) 220-763, (053) 220-765
Email : chiangmai@kks.co.th

สาขาขอนแก่น

9/2 ถนนประชาสโมสร
ตำบลในเมือง อำเภอเมือง ขอนแก่น 40000
โทรศัพท์ (043) 337-700-10 โทรสาร (043) 337-721
Email : khonkaen@kks.co.th

สาขาระยอง

125/1 ถนนจันทอุดม (ระยอง - บ้านค่าย)
ตำบลเชิงเนิน อำเภอเมือง ระยอง 21000
โทรศัพท์ (038) 617-477-85 โทรสาร (038) 617-490
Email : rayong@kks.co.th

สาขานทบุรี (สาขางามวงศ์วานเดิม)

ชั้น 4 อาคารเลขที่ 68/30 - 32 หมู่ที่ 8 ตำบลบางกระสอบ อำเภอเมือง จังหวัดนนทบุรี 11000
โทรศัพท์ 0-2527-8744 โทรสาร 0-2965-4634
Email : ngamwongwan@kks.co.th

สาขาสมาทรศาสตร์

1400 / 98-101 ถนนเอกชัย
ตำบลมหาชัย อำเภอเมือง สมุทรสาคร 74000
โทรศัพท์ (034) 837-246-64, (034) 427-123-5
โทรสาร (034) 423-565, (034) 837-255
Email : smutsakorn@kks.co.th

สาขาชลบุรี

7/18 หมู่ที่ 4 ถนนสุขุมวิท
ตำบลห้วยกะปิ อำเภอเมือง ชลบุรี 20130
โทรศัพท์ (038) 384-931-43 โทรสาร (038) 384-794
Email : chonburi@kks.co.th

สาขาพิษณุโลก

169/ 2-3-4 ถนนบรมไตรโลกนาถ
ตำบลในเมือง อำเภอเมือง พิษณุโลก 65000
โทรศัพท์ (055) 243-060 โทรสาร (055) 259-455
Email : pitsanulok@kks.co.th

สาขางานนา

1093/56 ชั้น 11 อาคารเซ็นทรัลซีดีบางนา บางนา-ตราด กม.3 แขวงบางนา เขตพระโขนง กรุงเทพฯ 10260
โทรศัพท์ 0-2745-6458-66 โทรสาร 0-2745-6467
Email: bangna@kks.co.th

สาขาหาดใหญ่

200 อาคารจุดตัดหาดใหญ่พลาซ่า
ชั้น 4 ห้อง 414-424 ถนนนิพัทธ์อุทิศ 3 ตำบลหาดใหญ่ อำเภอหาดใหญ่ สงขลา 90110
โทรศัพท์ (074) 354-747-51 โทรสาร (074) 239-515
Email : haadyai@kks.co.th

สาขาหาดใหญ่ 2 (Mini Branch)

20/1 ถนนราษฎร์ยินดี
ตำบลหาดใหญ่ อำเภอหาดใหญ่ สงขลา 90110
โทรศัพท์ (074) 209-837-40 โทรสาร (074) 209-841
Email : haadyai@kks.co.th

คำแนะนำการลงทุนบทวิเคราะห์ทางปัจจัยพื้นฐาน

บริษัทหลักทรัพย์ เกียรตินาคิน จำกัด กำหนดคำแนะนำการลงทุนทางปัจจัยพื้นฐาน 4 ระดับ คือ ชั่ว / ชั่วเกินกว่า / ดี / ขาย โดยการให้คำแนะนำการลงทุนจะพิจารณาหลายปัจจัยประกอบกัน ได้แก่ 1) ส่วนต่างราคาหุ้นในตลาดกับมูลค่าเหมาะสม 2) ผลตอบแทนเงินปันผลต่อปี และ 3) ปัจจัยบวก/ลบ ทั้งในระยะสั้นและระยะยาว ที่นักวิเคราะห์ประเมินว่าจะมีผลกระทบต่อราคาหุ้น

คำชี้แจง : คำแนะนำการลงทุนของบทวิเคราะห์ทางปัจจัยพื้นฐาน พิจารณาจากส่วนต่าง (Upside) ของราคาหุ้นในตลาดและมูลค่าที่เหมาะสมที่นักวิเคราะห์หลักทรัพย์ฯ ประเมินได้เป็นหลัก ทั้งนี้ คำแนะนำการลงทุนของบทวิเคราะห์ทางปัจจัยพื้นฐานอาจจะ "เหมือน" หรือ "แตกต่าง" กับคำแนะนำการลงทุนในบทวิเคราะห์ทางเทคนิครายวัน นักลงทุนต้องพิจารณาคำแนะนำการลงทุนของบทวิเคราะห์อย่างรอบคอบเพื่อให้สอดคล้องกับลักษณะการลงทุนของท่าน ก่อนการตัดสินใจลงทุน

Disclaimer

รายงานฉบับนี้จัดทำขึ้นโดย ฝ่ายวิเคราะห์หลักทรัพย์และที่ปรึกษาการลงทุน บริษัทหลักทรัพย์ เกียรตินาคิน จำกัด บนพื้นฐานข้อมูลซึ่งพิจารณาแล้วว่ามีความน่าเชื่อถือและ/หรือถูกต้อง อย่างไรก็ตาม ฝ่ายวิเคราะห์หลักทรัพย์และที่ปรึกษาการลงทุนมิอาจยืนยันและรับรองความถูกต้องและความสมบูรณ์ของข้อมูลดังกล่าวได้ แม้ว่าข้อมูลดังกล่าวจะปรากฏข้อความที่เป็นหรืออาจตีความว่าเป็นเช่นนั้นได้ บริษัทฯจึงไม่รับรองต่อการนำเอาข้อมูล บทความ ความเห็น และ/หรือ บทสรุปที่ปรากฏในเอกสารฉบับนี้ไปใช้ไม่ว่ากรณีใดๆซึ่งบทความดังกล่าวเป็นเพียงแนวคิดของผู้จัดทำเพื่อใช้เป็นข้อมูลประกอบการตัดสินใจในการลงทุน ดังนั้น นักลงทุนควรใช้ดุลพินิจอย่างรอบคอบในการพิจารณาลงทุน ทั้งนี้ บริษัทฯ ขอสงวนสิทธิ์ในการนำข้อมูลที่ปรากฏในเอกสารนี้มาใช้จะทั้งหมด หรือบางส่วน ไปทำซ้ำ หรือ ดัดแปลง แก้ไข หรือนำเอกสารเผยแพร่ต่อสาธารณชนจะต้องได้รับความยินยอมจากบริษัทฯ ก่อน

บริษัทหลักทรัพย์ กัทธ จำกัด (มหาชน) (บล. กัทธ) ซึ่งเป็นบริษัทในเครือ เป็น หรือ จะเป็น ผู้ออกไปสำคัญแสดงสิทธิหรือพันธบัตรที่มีหลักทรัพย์อ้างอิงเป็นหลักทรัพย์ ที่บริษัทหลักทรัพย์ เกียรตินาคิน จำกัด (มหาชน) มีการจัดทำหรืออ้างอิงถึงในรายงานวิจัยฉบับนี้ ในกรณีนี้ บล. กัทธ เป็นผู้ออกไปสำคัญแสดงสิทธิหรือพันธบัตร บล. กัทธ อาจจะทำหน้าที่เป็นผู้ดูแลสภาพคล่องสำหรับไปสำคัญแสดงสิทธิดังกล่าวดังนั้นนักลงทุนควรใช้ความระมัดระวังในการใช้ข้อมูลเนื่องจากอาจมีส่วนหนึ่งส่วนใดที่มีผลประโยชน์ที่ซ้อนซึ่งอาจมีผลกระทบต่อวัตถุประสงค์ในการจัดทำรายงานวิจัยฉบับนี้

Corporate Governance

ตราสัญลักษณ์	ช่วงคะแนน	ความหมาย	การเปิดเผยผลการสำรวจของสมาคมส่งเสริมสถาบันกรรมการบริษัทไทย IOD
	90 – 100	ดีเลิศ	ในเรื่องการกำกับดูแลกิจการ (Corporate Governance) เป็นการดำเนินการตามนโยบายของสำนักงานคณะกรรมการกำกับหลักทรัพย์และตลาดหลักทรัพย์ โดยการสำรวจของ IOD เป็นการสำรวจและประเมินจากข้อมูลของบริษัทจดทะเบียนในตลาดหลักทรัพย์แห่งประเทศไทยและตลาดหลักทรัพย์ เอ็มเอไอ ที่มีการเปิดเผยต่อสาธารณะ และเป็นข้อมูลที่ผู้ลงทุนทั่วไปสามารถเข้าถึงได้ ดังนั้น ผลสำรวจดังกล่าวจึงเป็นการนำเสนอในมุมมองของบุคคลภายนอก โดยไม่ได้เป็นการประเมินการปฏิบัติ และมิได้มีการใช้ข้อมูลภายใน ในการประเมิน ทั้งนี้ IOD ทำการเผยแพร่รายชื่อเฉพาะบริษัทที่ได้คะแนนอยู่ในระดับ "ดี" ขึ้นไป ซึ่งมี 3 กลุ่มคือ "ดี" "ดีมาก" และ "ดีเลิศ"อนึ่ง ผลการสำรวจดังกล่าวเป็นผลการสำรวจ ณ วันที่ปรากฏในรายงานการกำกับดูแลกิจการ บริษัทจดทะเบียนไทยเท่านั้น ดังนั้น ผลการสำรวจจึงอาจเปลี่ยนแปลงได้ภายหลังวันดังกล่าวทั้งนี้บริษัทหลักทรัพย์เกียรตินาคินจำกัดมิได้ยืนยันหรือรับรองถึงความถูกต้องของผลการสำรวจ
	80 – 89	ดีมาก	
	70 – 79	ดี	
	60 – 69	ดีพอใช้	
	50 – 59	ผ่าน	
ไม่มีตราสัญลักษณ์	ต่ำกว่า 50	N/A	

นักวิเคราะห์ด้านพื้นฐาน

ธริศา ชัยสุนทรโยธิน	tarisa.cha@kks.co.th
มินตรา รัตยาภาส	mintrar@kks.co.th
เบญจพล สุทธิวัฒน์	benjaphol_s@kks.co.th
ดิษฐานพ วัชรเวศิน	dithanop_v@kks.co.th
วิษชุดา ปลั่งมณี	wichuda_p@kks.co.th
เจตอวาท สองเมือง	chetathorn.son@kks.co.th

นักวิเคราะห์ด้านกลยุทธ์และเทคนิค

อภิสิทธิ์ ลิ้มปรีชากรกุล	apisit_l@kks.co.th
ณาศิส ประเสริฐสกุล	nasis.p@kks.co.th
ส่วนสนับสนุนข้อมูล	
สมจิต วิรุฬห์ธานี	research@kks.co.th
อังศุมาลิน คุ่มวงศ์	angsumalin_k@kks.co.th
พิมสุดา กุลศิริ	pimsudaK@kks.co.th