

27 มิถุนายน 2556

**รายงานดัชนีตลาดหุ้น**

	ปิด	เปลี่ยนแปลง	%
SET index	1424.38	39.75	2.87
SET50	961.98	27.74	2.97
SET P/E		16.15	
SET P/BV		2.27	
SET Div. Yield		2.99%	
DOW	14910.14	149.83	1.02
NASDAQ	3376.22	28.33	0.85

**ดัชนีชี้วัดเศรษฐกิจ/ตลาดหุ้น**

	ปิด	%
เงินบาท/ดอลลาร์สหรัฐ	31.11	+0.38
ดอกเบี้ยพันธบัตรสหรัฐ 10 ปี	2.537	-5.5bps
ราคาน้ำมันเบรนท์ (US\$)	101.76	+0.61
ราคาน้ำมัน US WTI (US\$)	95.44	+0.25
ราคาน้ำมันดิบดูไบ (US\$)	93.62	+0.32
ดัชนีค่าระวางเรือ - BDI	1,125	+3.21
ราคาทองคำสด (US\$)	1,222	-4.31

**มูลค่าการซื้อขาย 74,975 ล้านบาท**

ล้านบาท	ซื้อ	ขาย	สุทธิ
สถาบันในประเทศ	7,662	4,122	3,540
ต่างประเทศ	16,021	32,929	-16,908
รายบุคคล	42,054	29,480	12,574
บัญชีบริษัทหลักทรัพย์	9,239	8,444	795

**มูลค่าการซื้อขายสูงสุด รายอุตสาหกรรม**

	ล้านบาท	%	% of total
Banking	18,805	3.5	25.1
Ict	14,081	3.7	18.8
Property	9,891	5.3	13.2
Energy	7,293	1.1	9.7
Comm	6,018	3.3	8.0

**มูลค่าการซื้อขายสูงสุด รายหลักทรัพย์**

	ปิด (บาท)	%	ล้านบาท
KBANK	180	2.3	4,963
ADVANC	276	4.9	3,357
KTB	19.30	3.2	3,133
SCB	167	6.0	2,464
INTUCH	82.75	2.2	2,108

**ทิศทางตลาดหุ้นวันนี้**
**ขึ้นต่อ ถือหุ้นหลัก เก็งกำไรเพิ่มหุ้นไม่สอง**

KGI คาด SET วันพฤหัสบดี บวกต่อ ปัจจัยบวกได้แก่ i) ต่างชาติกลับมาซื้อสุทธิ 732 ล้านบาท หลังปรับยอดขาย big lot หุ้น MAKRO\* และกองทุนไทยยังซื้อหนักช่วงปิดงวดบัญชี ii) ตลาดการเงินโลกลดความกังวลเรื่อง QE หลังสหรัฐฯ รายงาน GDP ไตรมาส 1/56 โตเพียง 1.8% เทียบกับ 2.4% ในการรายงานครั้งก่อน ส่งผลให้ดอกเบี้ยพันธบัตรสหรัฐฯ ลดลง เราคาดว่า SET จะขึ้นไปแตะระดับ PE 13 เท่า ที่ 1,444 จุดเป็นด่านแรก แนะนำถือนหุ้นต่อไปหรือซื้อเก็งกำไรสั้นในหุ้นขนาดรองๆ ลงมา หลังกลุ่มหลักวิ่งแรงแล้ว (ดูส่วนถัดไป) ด้านปัจจัยในประเทศ คาดว่าไม่ปรับ ครม. 'ยิ่งลักษณ์ 5' ไม่มีผลต่อตลาด

**หุ้นเด่นวันนี้ ตามปัจจัยพื้นฐาน**
**Laggard play: SMART (ซักรวากลุ่มสื่อสาร), INTUCH\* (ซักรวากลุ่มบ้าน), PREB (ซักรวากลุ่มบ้าน)**

- SMART (เป้า Consensus 28 บาท) เป็นหุ้นกลุ่มสื่อสารที่ราคาหุ้นฟื้นตัวซักรวากลุ่มและตลาดฯ ขณะที่แนวโน้มผลการดำเนินงานไตรมาส 2 Consensus คาดจะเติบโตทั้ง QoQ และ YoY จากรายได้ขายสมาร์ตโฟนของ SIM และ SAMTEL เริ่มรับรู้รายได้งานโครงการที่เลื่อนมาจากไตรมาส 1 นอกจากนี้ในเชิงปันผล Consensus คาดไว้ราว ~4% (จ่ายปีละ 2 ครั้ง) และเราประเมินว่ามีโอกาสที่กองทุนที่เพิ่งซื้อหุ้นมักถือไปที่ราคา 25.5 บาท (29 มี.ค.) จะทำ Window Dressing
- INTUCH\* (เป้าพื้นฐาน 114.5 บาท) เน้นสตอรี่ Laggard หุ้น ADVANC\* โดย ADVANC\* วานนี้ปรับขึ้น 4.9% ขณะที่ INTUCH\* ขึ้นเพียง 2.2% ในเชิงกราฟมุมมอง Pair trade คาดราคาหุ้น INTUCH\* จะปรับขึ้นได้แรงกว่า ADVANC\* นอกจากนี้ คาดปันผลปีละ 6% (จ่ายปีละ 2 ครั้ง) ... นักลงทุนระยะสั้นอาจเลือกที่จะเปลี่ยนตัวเล่นจาก ADVANC\* มาเป็น INTUCH\* แต่สำหรับนักลงทุนระยะยาวยังคงถือ ADVANC\* ต่อได้
- PREB (เป้าพื้นฐาน 11.4 บาท) วันอังคารราคาหุ้นเปิดต่ำ -27% จากการที่คำสั่งซื้อขายผิดพลาดทำให้วานนี้ราคาปรับขึ้นชนซีลิ่ง ที่ 7.25 บาท (ยังต่ำกว่าราคาตอนที่เกิดเหตุการณ์ที่คำสั่งซื้อขายผิดที่ 7.65 บาท) ทำให้ราคาหุ้น Laggard หุ้นหลักกลุ่มบ้าน ที่ปรับขึ้นแรงเฉลี่ย 7-8% วานนี้ ขณะที่เมื่อประเด็นข่าวจากโครงการประกาศสร้างโครงการคอนโดมิเนียมย่านสาทร - วุฒากาศ มูลค่าโครงการ 2 พันล้านบาท (ใหญ่สุดที่ PREB เคยทำมา) เปิด Presales เดือน ต.ค.

... **หุ้นกลุ่มแบงก์ (KTB\*, BBL\*, KBANK\*) และกลุ่มรับเหมาฯ (ITD, LOXLEY, NWR, TIES) รอคำสั่งคืนศาลปกครองกรณีโครงการบริหารจัดการน้ำ** เราประเมินว่า ไม่ว่าศาลจะตัดสินเห็นชอบหรือไม่ จะไม่ส่งผลกระทบต่อหุ้นกลุ่มแบงก์ เพราะ Consensus ไม่ได้รวมประเด็นนี้ในประมาณการฯ ขณะที่แนวโน้มผลการดำเนินงานยังเติบโตได้ตามภาวะเศรษฐกิจ และราคาหุ้นลงมาเยอะแล้ว (Oversold) ขณะที่กลุ่มรับเหมาฯ คำตัดสินของศาลจะมีผลต่อ Sentiment การลงทุนมากกว่า

... **วานนี้ผู้บริหาร AI รายงานการโอนหุ้นออก 10 ล้านหุ้น เราได้สอบถามไปยังผู้บริหารพบว่าเป็นการโอนให้กับภรรยาผู้บริหาร จึงไม่มีประเด็นการขายหุ้นของผู้บริหาร** ขณะเดียวกันเอกสารไฟลิ่งบ.ล. AIE พร้อมแล้ว รอเพียงการจัดทำงบเสมือนโดยผู้ตรวจสอบบัญชีเท่านั้น ยังคงแนะนำ "ซื้อ" เป้าหมาย 24.3 บาท (High yield ~16% + สิทธิจองซื้อ IPO บ.ล. 2:1)

**หุ้นที่แนะนำก่อนหน้า**

- ถือต่อได้แนวโน้มยังดี: BTS\*, AI, ANAN, QH, SIRI, PREB, HMPRO\*, ADVANC\*, JAS\*, HEMRAJ, FNS, STEC, CK, TRC, TKS, MACO, SIS, BCP\*, ASK, MODERN, CPN\*, SMART, TTW\*
- พอร์ตเก็งกำไร: AIT, EA, SF, TASCOS, SVOA, TVO, SCB\*, GFPT, ROJNA, BAY\*, KTB\*

**สรุป Report ตามปัจจัยพื้นฐานวันนี้**

**กลยุทธ์การลงทุน:** เราคงมุมมอง SET เข้าสู่ช่วงฟื้นตัวในเดือน ก.ค. หลังจากแรงขายต่างชาติชะลอ และแรงกดดันจากแรงขายในตลาดพันธบัตรสหรัฐฯ น้อยลงหลังจากดอกเบี้ยพันธบัตรสหรัฐฯ ปรับขึ้นมาระดับหนึ่ง และเศรษฐกิจสหรัฐฯ ยังได้เข้า ผนวกเงินเฟ้อต่ำ เราประเมินระดับการฟื้นตัวของ SET ในช่วงไตรมาส 3/56 กรณีต่ำจะอยู่ที่ 1,502 จุด (PE 13 เท่า) และกรณีสูงจะอยู่ที่ 1,617 จุด (PE 14 เท่า) หุ้นแนะนำซื้อ ADVANC\*, BAY\*, TASCOS, SIRI และ CK

**Disclaimer**

บริษัทหลักทรัพย์ เคจีไอ (ประเทศไทย) จำกัด (มหาชน) ("บริษัท") มิได้ให้การรับรองใดๆ ถึงความถูกต้องและแท้จริงของข้อมูลในเอกสารนี้ ("ข้อมูล") ดังนั้นไม่ว่าจะด้วยเหตุใดก็ตาม บริษัทไม่ขอรับผิดชอบต่อความเสียหายในรายได้ หรือผลประโยชน์ใดๆ ทั้งทางตรงและทางอ้อมที่เกิดขึ้นจากการใช้ ข้อมูล และข้อมูลนี้มีไว้จัดทำขึ้นเพื่อเป็นการชักชวนหรือชี้แนะให้ซื้อขายหลักทรัพย์ใดๆ ทั้งนี้ข้อมูลถูกจัดทำขึ้นจากแหล่งข้อมูลที่เป็นปัจจุบันและ บริษัทสงวนสิทธิในการแก้ไขข้อความใดๆ ในเอกสารนี้โดยมิต้องบอกกล่าวล่วงหน้า

27 มิถุนายน 2556

**หุ้นเข้าข่ายตามเกณฑ์ Turnover List**

ชื่อหุ้น	วันที่เริ่ม	วันที่สิ้นสุด
AIM	24/6/2013	28/6/2013
AOT01PD	24/6/2013	28/6/2013
JAS01PA	24/6/2013	28/6/2013
FORTH	20/5/2013	28/6/2013
RCI	20/5/2013	28/6/2013
CHO	27/5/2013	5/7/2013
CIG	27/5/2013	5/7/2013
UWC	27/5/2013	5/7/2013
INET	3/6/2013	12/7/2013
TPP	3/6/2013	12/7/2013
GEN	10/6/2013	19/7/2013
TRUE	10/6/2013	19/7/2013
ITD	17/6/2013	26/7/2013
VTE	17/6/2013	26/7/2013
BEAUTY	24/6/2013	2/8/2013
CEN	24/6/2013	2/8/2013
UV	24/6/2013	2/8/2013

**ข่าวเด่นจากสถาบันวิจัยฯ**

- **ส่งออกไทยเดือนพ.ค. ลดลง 5.25% แต่คาดทิศทางดีขึ้นหลังบาทอ่อน** กระทรวงพาณิชย์เผยการส่งออกเดือนพ.ค. ลดลง 5.25% YoY ในเดือนพ.ค. มีมูลค่า 19,830 ล้านดอลลาร์สหรัฐฯ ขณะที่การนำเข้าในพ.ค. มีมูลค่า 22,134 ล้านดอลลาร์สหรัฐฯ ลดลง 2.14% YoY ทำให้ไทยขาดดุลการค้าประมาณ 2.3 พันล้านเหรียญสหรัฐฯ แต่กระทรวงพาณิชย์ คาดว่า การส่งออกเดือนมิ.ย. จะปรับตัวดีขึ้นเนื่องจากเงินบาทได้อ่อนค่าลงแล้ว โดยยังมั่นใจการส่งออกทั้งปี 56 จะเติบโตได้ 7.0-7.5% ตามเป้าหมายที่ตั้งไว้ (Bisnews) เป้าที่ 7-7.5% เป็นไปได้ยากที่จะทำให้มูลค่าส่งออกในช่วง 7 เดือนที่เหลืออยู่เหนือระดับเฉลี่ย 2.16-2.18 หมื่นล้านดอลลาร์สหรัฐฯ ต่อเดือน ขณะที่เศรษฐกิจโลกมีแนวโน้มชะลอตัวลง เรายังคงเป้าอัตราการขยายตัวเศรษฐกิจปี 2556 ไว้ที่ 4.5% และ เราคาดว่าหน่วยงานที่ทำเป้า GDP สูงกว่า 5% จะมีการปรับลดประมาณการลงมาในไม่ช้า
- **KBANK\* เผยอัตราการอนุมัติสินเชื่อบ้านลดลง จากหนี้ครัวเรือนที่ปรับตัวสูงขึ้น** (Bangkok Post) หนี้ภาคครัวเรือนที่เพิ่มสูงขึ้นทำให้ความสามารถในการจ่ายคืนหนี้ และการก่อหนี้ใหม่ ของภาคครัวเรือนลดลง โดยเฉพาะกลุ่มที่มีเงินได้ต่ำกว่า 1.5 หมื่นบาท/เดือน แนวโน้มดังกล่าวสนับสนุนความเชื่อของเราที่ว่าภาพการบริโภคภาคเอกชนจะไม่แข็งแกร่งเหมือนที่เราเคยเห็นเมื่อต้นปี 56 หรือปลายปี 55 อย่างไรก็ตาม เราเชื่อว่า KBANK จะได้รับผลกระทบเชิงลบค่อนข้างจำกัดจากเรื่องนี้ เนื่องจากลูกค้าสินเชื่อบ้านของธนาคารส่วนใหญ่ มีรายได้มากกว่า 3 หมื่นบาท/เดือน เรายังคงน้ำหนักการลงทุน เท่ากับตลาด สำหรับกลุ่มธนาคารฯ และคงคำแนะนำ ชื้อ สำหรับ KBANK โดยมีราคาเป้าหมาย 240 บาท
- **AP เปิดแคมเปญใหม่เพื่อเพิ่มยอดขายบ้าน (บางกอกโพสต์) "เอพี" เปิดแคมเปญ "Live More AP, Think and build for More Life"** ซึ่งคิดเป็นประมาณครึ่งหนึ่งของงบการตลาดทั้งปีของบริษัทที่ประมาณ 500 ล้านบาท ทั้งนี้ ผู้บริหารของ AP ยังมองว่าความต้องการที่อยู่อาศัยยังอยู่ในระดับที่ดี จำนวนลูกค้าเยี่ยมชมโครงการอยู่ในระดับปกติ แต่เพื่อต้องการกระตุ้นการตัดสินใจของลูกค้าด้วยโปรโมชั่นที่เพิ่มขึ้น เนื่องจากภาวะเศรษฐกิจที่คาดการณ์ได้ยาก และภาวะตลาดหุ้นที่ผันผวน ขณะที่บริษัทคงเป้ายอดขายปีนี้ที่ 2.2 หมื่นล้านบาท และเป้ารายได้ที่ 2.0 หมื่นล้านบาท เราประเมินว่ากลยุทธ์ของบริษัทได้ปรับเปลี่ยนให้สอดคล้องกับภาวะความไม่แน่นอนในปัจจุบัน ซึ่งเรามองเป็นการปรับตัวที่ดี และเชื่อว่าบริษัทจะสามารถสร้างยอดขายได้ตามเป้าที่ตั้งไว้ สนับสนุนจากยอดขายช่วง 5 เดือนแรกที่ 6.0 พันล้านบาท และแผนการเปิดโครงการเพิ่มอีก 16 โครงการมูลค่า 1.48 หมื่นล้านบาทในช่วงครึ่งปีหลัง ทั้งนี้เรามองว่าราคาหุ้นที่ปรับตัวลดลงในช่วงนี้เกิดจากความกังวลที่มากเกินไป เรายังคงแนะนำ ชื้อ ราคาเป้าหมาย 13.0 บาทต่อหุ้น
- **(+) PS\* จบเปิดอีก 45 โครงการครึ่งปียอดขาย 2.3 หมื่นล. (ข่าวหุ้น) "PS"** แยมครึ่งปีแรกยอดขายพุ่ง 2.3 หมื่นล้านบาท จากเป้าทั้งปี 3.5 หมื่นล้านบาท หลัง 5 เดือนมียอดขายกว่า 1.7 หมื่นล้านบาท มั่นใจรายได้ครึ่งปีแรกแจ่ม ต้นแบ็กล็อก 4.8 หมื่นล้านบาท ครึ่งปีหลังเปิดอีก 45 โครงการ
- **(+) PREB บุกงานใหม่พันล้าน เตรียมตีสตางชาติAEC (ข่าวหุ้น) PREB** ราคาหุ้นวิ่งชนขีดลิ่งหลังจากที่ร่วงตามภาวะผันผวน ผู้บริหาร "วิโรจน์ เจริญบุตร" เผยเดือนกรกฎาคมนี้ รัฐบาลประมุขงานหลักพันล้านบาท ส่วนผลงาน Q2/2556 โดดเด่น เหตุมีงานในเมืองสูงถึง 6-7 พันล้านบาท เตรียมเจรจาพันธมิตรต่างชาติบุกตลาด AEC

**ประเด็นร้อนที่น่าติดตาม**

วันที่	ประเด็นข่าวที่คาดว่าจะเกิดขึ้น	ผลกระทบต่อการลงทุน
27 มิ.ย. 56	US: Weekly Initial Jobless Claims	คาดว่าจะลดลง บวกต่อ Market Sentiment
27 มิ.ย. 56	US: Core PCE เดือนพฤษภาคม	คาดว่าจะเพิ่มขึ้น บวกต่อ Market Sentiment
28 มิ.ย. 56	ผลผลิตภาคอุตสาหกรรมไทย เดือนพฤษภาคม	คาดว่าจะเพิ่มขึ้นจากเดือนก่อนหน้าไม่มีผล Market Sentiment
28 มิ.ย. 56	รายงานเศรษฐกิจรายเดือน ธนาคารแห่งประเทศไทย เดือนพฤษภาคม	คาดว่าตัวเลขจะเพิ่มขึ้นจากเดือนก่อนหน้าไม่มีผล Market Sentiment
28 มิ.ย. 56	US: Michigan Consumer Sentiment เดือนมิถุนายน	คาดว่าจะลดลง ลบต่อ Market Sentiment

<http://www.kgieworld.co.th>

\*บริษัทอาจเป็นผู้ออกไปสำคัญแสดงสิทธิอนุพันธ์บนหลักทรัพย์นี้

**Disclaimer**

บริษัทหลักทรัพย์ เคจีไอ (ประเทศไทย) จำกัด (มหาชน) ("บริษัท") มิได้ให้การรับรองใดๆ ถึงความถูกต้องและแท้จริงของข้อมูลในเอกสารนี้ ("ข้อมูล") ดังนั้นไม่ว่าด้วยเหตุใดก็ตาม บริษัทไม่ขอรับผิดชอบต่อความเสียหายในรายได้ หรือผลประโยชน์ใดๆ ทั้งทางตรงและทางอ้อมที่เกิดขึ้นจากการใช้ ข้อมูล และข้อมูลนี้มิได้จัดทำขึ้นเพื่อเป็นการชักชวนหรือชี้แนะให้ซื้อขายหลักทรัพย์ใดๆ ทั้งนี้ข้อมูลถูกจัดทำขึ้นจากแหล่งข้อมูลที่เป็นปัจจุบันและ บริษัทสงวนสิทธิในการแก้ไขข้อความใดๆในเอกสารนี้โดยมิต้องบอกกล่าวล่วงหน้า

June 27, 2013

Market strategy

Thailand

 อติศักดิ์ คำมูล  
 66.2658.8888 ต่อ 8843  
 Research@kgi.co.th

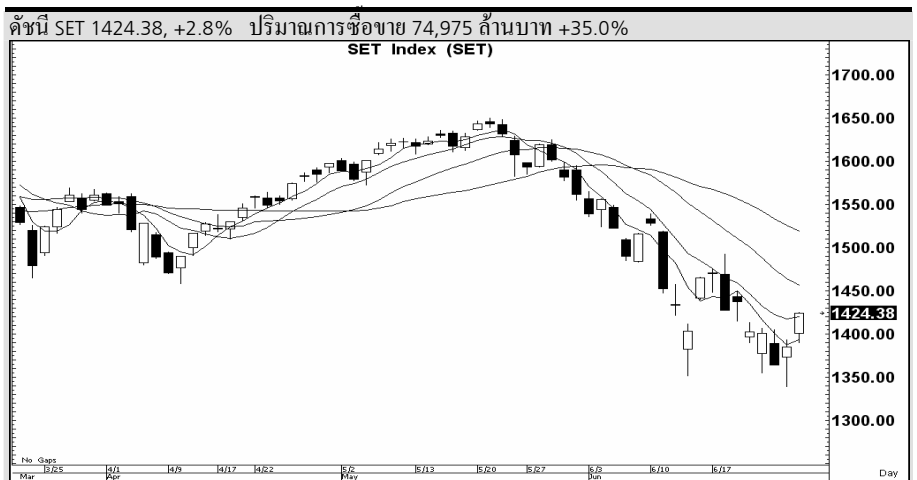
จิตวิทยาตลาดวันนี้: --- 'นัยรับ 1411 จุด

ดัชนี SET วันนี้หากคิดขึ้นหรือปิดเหนือรับ 1411 จุด จะสะสมแรงคิดขึ้นต่อเนื่องสู่ด้าน 1470 จุด แต่หากวันนี้ ดัชนี SET ลดลงปิดต่ำกว่ารับ 1411 จุด อาจคราคลงมาทดสอบกรอบรับ 1403-1391 จุด

แนวรับวันนี้: 1411/1403/1391

แนวต้านวันนี้: 1438/1458

หมายเหตุ: (1) ระยะสั้นคือ 1-5 วันทำการ; (2) ระยะกลาง คือ 14-30 วันทำการ; (3) ระยะยาวคือมากกว่า 30 วันทำการ



ดัชนี SET ต่อกำไรต่อหุ้นประเมินสิ้นปี 2556 (Price per Earnings Ratio - PER) 14.54 เท่า  
 ดัชนี SET ต่อมูลค่าบัญชีต่อหุ้นประเมินสิ้นปี 2556 (Price per Book Ratio - PBR) 2.07 เท่า

### หุ้นแนะนำซื้อและขายทางเทคนิคระยะสั้นไม่เกิน 5 วันทำการ

หุ้น	แนะนำ	ราคา(บาท) 26/6/56	แนวรับ	แนวต้าน	จุดตัดขาดทุน/ความเกิน
BBL*	ซื้อ	194	191.5/188	208	ขายตัดขาดทุนหากปิดต่ำกว่า 185
INTUCH*	ซื้อ	82.75	81.5/80	88.5	ขายตัดขาดทุนหากปิดต่ำกว่า 78
KBANK*	ซื้อ	180	177/175	201	ขายตัดขาดทุนหากปิดต่ำกว่า 173
THAI*	ซื้อ	24.8	24.3/23.7	28	ขายตัดขาดทุนหากปิดต่ำกว่า 23.5
TTA	ซื้อ	16.4	16.1/15.7	17.7	ขายตัดขาดทุนหากปิดต่ำกว่า 15.3

### หมายเหตุ: แนวรับแนวต้านคำนวณสำหรับ 1-5 วันเท่านั้น

หมายเหตุ: (1) แนวโน้มดัชนี SET เป็นการวิเคราะห์เฉพาะปัจจัยกราฟ (Technical Charting) ราคาต่อกำไร (Price to Earnings Ratio-PER) ราคาต่อมูลค่าบัญชี (Price to Book Ratio-PBR) และจิตวิทยาตลาด (2) หุ้นแนะนำเทคนิคอิงตามหลักการเทคนิค (Charting) เพียงอย่างเดียว ซึ่งใช้เพื่อเก็งกำไรระยะสั้นไม่เกิน 5 วันเท่านั้น ผู้ลงทุนควรได้มีการจำกัดขาดทุน หรือขายทำกำไรโดยมีนัยการลงทุนไม่เกิน 5 วัน

### Disclaimer

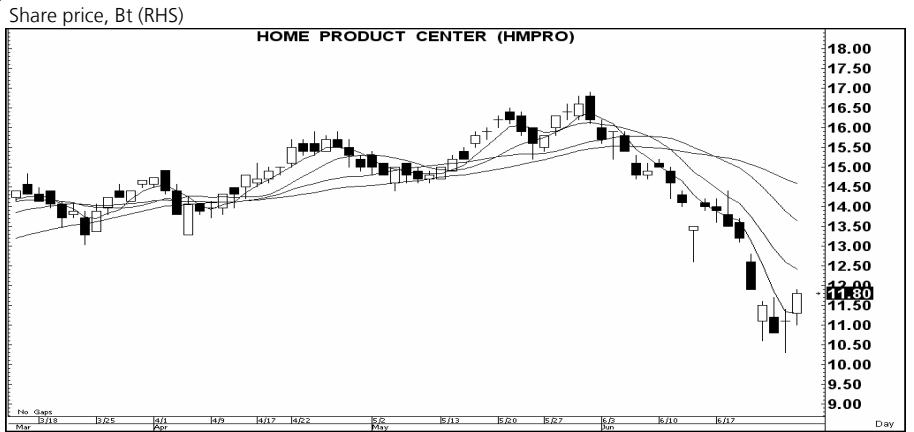
บริษัทหลักทรัพย์ เคจีไอ (ประเทศไทย) จำกัด (มหาชน) ("บริษัท") มิได้ให้การรับรองใดๆ ถึงความถูกต้องและแท้จริงของข้อมูลในเอกสารนี้ ("ข้อมูล") ดังนั้นไม่ว่าจะด้วยเหตุใดก็ตาม บริษัทไม่ขอรับผิดชอบต่อความเสียหายในรายได้ หรือผลประโยชน์ใดๆ ทั้งทางตรงและทางอ้อมที่เกิดขึ้นจากการใช้ ข้อมูล และข้อมูลนี้มิได้จัดทำขึ้นเพื่อเป็นการชักชวนหรือชี้แนะให้ซื้อขายหลักทรัพย์ใดๆ ทั้งนี้ข้อมูลถูกจัดทำขึ้นจากแหล่งข้อมูลที่เป็นปัจจุบันและ บริษัทสงวนสิทธิในการแก้ไขข้อความใดๆ ในเอกสารนี้โดยมิต้องออกคำกล่าวล่วงหน้า

📞 อติศักดิ์ กำมุก  
 ☎ 66.2658.8888 ต่อ 8843  
 ✉ Research@kgi.co.th

## แนะนำ 3 หุ้นเด่นทางเทคนิค

**HMPRO\* (11.80 บาท)**  
 สัญญาณ: ชี้อ  
 เครื่องชี้: ดี  
 แนะนำ: เก็งกำไรเร็ว  
 ความเห็น: แรงเหวี่ยง 12.40; ให้  
 ขายตัดขาดทุนหาก  
 ราคาต่ำกว่า 11.40

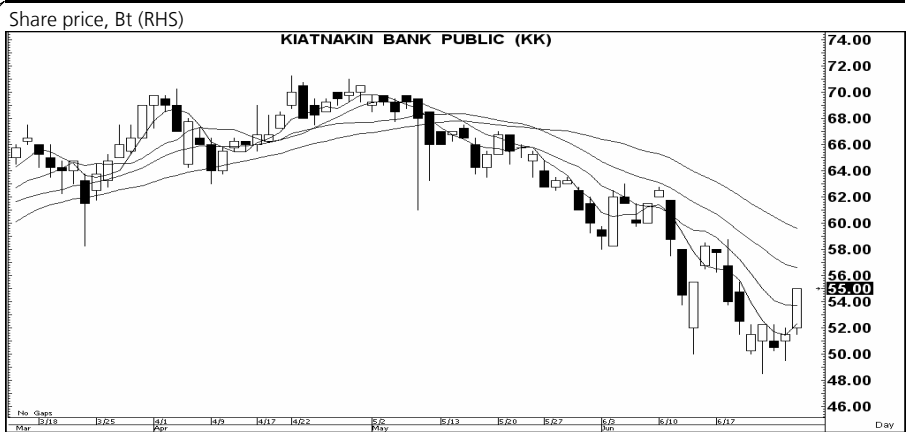
กราฟทางเทคนิคหุ้น HMPRO\* ราคาปิดเมื่อวาน 11.80 บาท



ที่มา: Aspen

**KK\* (55 บาท)**  
 สัญญาณ: ชี้อ  
 เครื่องชี้: ดี  
 แนะนำ: เก็งกำไรเร็ว  
 ความเห็น: แรงเหวี่ยง 57.50; ให้  
 ขายตัดขาดทุนหาก  
 ราคาต่ำกว่า 53.50

กราฟทางเทคนิคหุ้น KK\* ราคาปิดเมื่อวาน 55 บาท



ที่มา: Aspen

**NMG (1.55 บาท)**  
 สัญญาณ: ชี้อ  
 เครื่องชี้: กลาง-ดี  
 แนะนำ: เก็งกำไรเร็ว  
 ความเห็น: แรงเหวี่ยง 1.70; ให้  
 ขายตัดขาดทุนหาก  
 ราคาต่ำกว่า 1.50

กราฟทางเทคนิคหุ้น NMG ราคาปิดเมื่อวาน 1.55 บาท



ที่มา: Aspen

**หมายเหตุ:** หุ้นเด่นที่แนะนำนี้เป็นการคำนวณทางกราฟ (Charting) ที่แสดงกำลัง (Strength) และแรงเหวี่ยง (Momentum) ใน 1 วันหรืออย่างมากไม่เกิน 2 วัน จึงเหมาะสำหรับผู้เก็งกำไร 1-2 วันเท่านั้น ผู้เก็งกำไรพึงต้องจำกัดผลขาดทุน สำหรับผู้เก็งกำไรระยะสั้น 5 วันให้ดูรายชื่อหุ้นเทคนิคในหน้าหนังสือ

**Disclaimer**

บริษัทหลักทรัพย์ เคจีไอ (ประเทศไทย) จำกัด (มหาชน) ("บริษัท") มิได้ให้การรับรองใดๆ ถึงความถูกต้องและแท้จริงของข้อมูลในเอกสารนี้ ("ข้อมูล") ดังนั้นไม่ว่าจะด้วยเหตุใดก็ตาม บริษัทไม่ขอรับผิดชอบต่อความเสียหายในรายได้ หรือผลประโยชน์ใดๆ ทั้งทางตรงและทางอ้อมที่เกิดขึ้นจากการใช้ ข้อมูล และข้อมูลนี้มิได้จัดทำขึ้นเพื่อเป็นการชักชวนหรือขี้นำให้ซื้อขายหลักทรัพย์ใดๆ ทั้งนี้ข้อมูลถูกจัดทําขึ้นจากแหล่งข้อมูลที่เป็นปัจจุบันและ บริษัทสงวนสิทธิในการแก้ไขข้อความใดๆในเอกสารนี้โดยมิต้องบอกกล่าวล่วงหน้า

**รายงานเอ็นวีดีอาร์ (NVDR) ประจำวัน**
**มูลค่าเพิ่มขึ้นสูงสุด 20 อันดับ**

ชื่อหุ้น	ราคา (บาท)	จำนวนหุ้นที่ถือ (ล้านหุ้น)		เอ็นวีดีอาร์เปลี่ยนแปลง		
		25 มิ.ย. 56	26 มิ.ย. 56	(พันหุ้น)	มูลค่า (ล้านบาท)	(%)
SIRI	3.14	9,027.40	9,063.73	36,335.1	113.32	0.4
STEC	19.70	1,525.76	1,537.34	11,580.6	227.33	0.8
ITD	5.25	4,195.22	4,205.25	10,033.5	51.75	0.2
LH	11.00	10,008.43	10,017.41	8,985.4	97.31	0.1
THAI	24.80	2,183.02	2,187.68	4,666.1	114.20	0.2
INTUCH	82.75	3,210.01	3,214.53	4,513.0	371.47	0.1
TCAP	39.75	1,280.21	1,284.57	4,358.7	170.92	0.3
BLAND	1.39	20,636.91	20,640.76	3,855.9	5.36	0.0
SPALI	18.10	1,727.01	1,730.26	3,245.2	57.10	0.2
KMC-W2	0.13	1,033.92	1,036.92	3,000.3	0.39	0.3
SIRI-W1	2.34	1,435.07	1,437.30	2,233.9	5.22	0.2
AMATA	16.90	1,072.48	1,074.56	2,086.0	33.93	0.2
ADVANC	276.00	2,973.04	2,975.06	2,025.9	553.52	0.1
TICON	17.70	910.57	912.34	1,767.1	30.22	0.2
WAT-W1	0.09	780.12	781.83	1,710.0	0.15	0.2
SCB	167.00	3,394.34	3,395.84	1,498.5	245.92	0.0
BTS	7.70	11,417.04	11,418.49	1,457.9	10.80	0.0
NMG	1.55	3,293.86	3,295.16	1,300.1	1.94	0.0
DEMCO	9.00	629.10	630.12	1,023.8	9.22	0.2
AAV	5.40	4,839.14	4,840.13	998.8	5.50	0.0

ที่มา: ตลาดหลักทรัพย์ฯ และ เคจีไอ (ประเทศไทย)

หมายเหตุ: ข้อมูลผลของการสะสมอาจ มีการเปลี่ยนแปลงได้ภายหลังการปรับปรุงโดยตลาดหลักทรัพย์ฯ

**มูลค่าลดลงสูงสุด 20 อันดับ**

ชื่อหุ้น	ราคา (บาท)	จำนวนหุ้นที่ถือ (ล้านหุ้น)		เอ็นวีดีอาร์เปลี่ยนแปลง		
		25 มิ.ย. 56	26 มิ.ย. 56	(พันหุ้น)	มูลค่า (ล้านบาท)	(%)
IEC	0.04	92,014.78	91,978.81	(35,972.9)	(1.43)	(0.0)
TMB	2.28	43,611.98	43,589.75	(22,228.1)	(50.33)	(0.1)
KBANK	180.00	2,395.30	2,386.87	(8,424.4)	(1,507.11)	(0.4)
QH	3.06	9,180.00	9,173.75	(6,248.5)	(18.77)	(0.1)
PF	1.18	5,683.85	5,678.03	(5,820.5)	(6.73)	(0.1)
TRUE	6.80	14,530.48	14,527.60	(2,875.5)	(19.90)	(0.0)
GJS	0.07	105,853.87	105,851.15	(2,717.5)	(0.19)	(0.0)
BAY	35.25	6,079.59	6,077.10	(2,486.3)	(86.60)	(0.0)
GSTEL	0.20	33,166.97	33,164.70	(2,268.0)	(0.43)	(0.0)
PTTEP	154.00	3,973.56	3,971.90	(1,662.8)	(258.23)	(0.0)
CPF	23.90	7,743.64	7,742.29	(1,342.8)	(31.16)	(0.0)
PLE	2.50	1,072.37	1,071.27	(1,100.8)	(2.72)	(0.1)
HEMRAJ	3.36	9,767.81	9,766.80	(1,003.0)	(3.66)	(0.0)
CPALL	39.00	8,986.55	8,985.61	(946.0)	(36.78)	(0.0)
TSTH	0.79	8,167.45	8,166.58	(870.0)	(0.69)	(0.0)
SINGER	21.90	270.02	269.17	(846.2)	(18.52)	(0.3)
LHBANK	1.29	12,690.48	12,689.64	(845.7)	(1.09)	(0.0)
LPN	22.80	1,485.63	1,484.81	(826.2)	(18.50)	(0.1)
SPCG	20.70	561.25	560.46	(791.3)	(16.53)	(0.1)
CK	21.40	1,652.48	1,651.71	(774.1)	(16.27)	(0.0)

**รายงานหุ้นที่ถูกสั่งห้ามจำหน่าย (Silent Period) (เรียงตามวันที่สิ้นสุด)**

ชื่อหุ้น	ระยะเวลาห้ามจำหน่าย		จำนวนหุ้น (ล้านหุ้น)	ร้อยละของหุ้นชำระแล้ว	ทุนชำระแล้ว (ล้านบาท)	จำนวนหุ้นห้ามจำหน่ายคงเหลือ (ล้านหุ้น)				วันแรกในแต่ละช่วงที่สามารถจำหน่ายหุ้นได้				จำนวนหุ้นที่พ้นการห้ามจำหน่ายแต่ละช่วง (ล้านหุ้น)			
	วันเริ่มต้น	วันสิ้นสุด				6M	12M	18M	24M	6M	12M	18M	24M	6M	12M	18M	24M
PJW	28 ก.พ. 55	27 ก.พ. 56	303.60	55.00	552.00	303.60	227.70	Free	Free	27 ส.ค. 55	27 ก.พ. 56	27 ส.ค. 56	27 ก.พ. 57	75.90	227.70	-	-
VIH	9 พ.ค. 55	8 พ.ค. 56	296.36	55.39	535.00	296.36	222.27	Free	Free	8 พ.ย. 55	8 พ.ค. 56	8 พ.ย. 56	8 พ.ค. 57	74.09	222.27	-	-
JMT	27 พ.ย. 55	26 พ.ค. 56	165.00	55.00	300.00	165.00	123.75	Free	Free	26 พ.ค. 56	26 พ.ค. 56	26 พ.ค. 57	26 พ.ย. 57	41.25	123.75	-	-
AAV	31 พ.ค. 55	30 พ.ค. 56	2,667.50	55.00	4,850.00	2,667.50	2,000.63	Free	Free	30 พ.ย. 55	30 พ.ค. 56	30 พ.ย. 56	30 พ.ค. 57	666.88	2,000.63	-	-
SRICHA	2 ก.ค. 55	1 ก.ค. 56	166.79	55.00	303.25	166.79	125.09	Free	Free	1 ม.ค. 56	1 ก.ค. 56	1 ม.ค. 57	1 ก.ค. 57	41.70	125.09	-	-
UWC	12 ก.ค. 55	11 ก.ค. 56	192.50	55.00	350.00	192.50	144.38	Free	Free	11 ม.ค. 56	11 ก.ค. 56	11 ม.ค. 57	11 ก.ค. 57	48.13	144.38	-	-
TVD	23 ส.ค. 55	22 ส.ค. 56	206.80	55.00	376.00	206.80	155.10	Free	Free	22 ก.พ. 56	22 ส.ค. 56	22 ก.พ. 57	22 ส.ค. 57	51.70	155.10	-	-
HOTPOT	18 ก.ย. 55	17 ก.ย. 56	223.30	55.00	406.00	223.30	167.48	Free	Free	17 มี.ค. 56	17 ก.ย. 56	17 มี.ค. 57	17 ก.ย. 57	55.83	167.48	-	-
FPI	20 ก.ย. 55	19 ก.ย. 56	162.25	55.00	295.00	162.25	121.69	Free	Free	19 มี.ค. 56	19 ก.ย. 56	19 มี.ค. 57	19 ก.ย. 57	40.56	121.69	-	-
PPS	26 ก.ย. 55	25 ก.ย. 56	220.00	55.00	400.00	220.00	165.00	Free	Free	25 มี.ค. 56	25 ก.ย. 56	25 มี.ค. 57	25 ก.ย. 57	55.00	165.00	-	-
VGI	11 ต.ค. 55	10 ต.ค. 56	165.00	55.00	300.00	165.00	123.75	Free	Free	10 เม.ย. 56	10 ต.ค. 56	10 เม.ย. 57	10 ต.ค. 57	41.25	123.75	-	-
TMC	26 ต.ค. 55	25 ต.ค. 56	159.50	55.00	290.00	159.50	119.63	Free	Free	25 เม.ย. 56	25 ต.ค. 56	25 เม.ย. 57	25 ต.ค. 57	39.88	119.63	-	-
WHA	8 พ.ย. 55	7 พ.ย. 56	280.50	55.00	510.00	280.50	210.38	Free	Free	7 พ.ค. 56	7 พ.ย. 56	7 พ.ค. 57	7 พ.ย. 57	70.13	210.38	-	-
TMILL	23 พ.ย. 55	22 พ.ย. 56	156.75	55.00	285.00	156.75	117.56	Free	Free	22 พ.ค. 56	22 พ.ย. 56	22 พ.ค. 57	22 พ.ย. 57	39.19	117.56	-	-
ANAN	7 ธ.ค. 55	6 ธ.ค. 56	1,833.15	55.00	3,333.00	1,833.15	1,374.86	Free	Free	6 มิ.ย. 56	6 ธ.ค. 56	6 มิ.ย. 57	6 ธ.ค. 57	458.29	1,374.86	-	-
BEAUTY	12 ธ.ค. 55	11 ธ.ค. 56	165.00	55.00	300.00	165.00	123.75	Free	Free	11 มิ.ย. 56	11 ธ.ค. 56	11 มิ.ย. 57	11 ธ.ค. 57	41.25	123.75	-	-
DNA	21 ธ.ค. 55	20 ธ.ค. 56	352.00	55.00	640.00	352.00	264.00	Free	Free	20 มิ.ย. 56	20 ธ.ค. 56	20 มิ.ย. 57	20 ธ.ค. 57	88.00	264.00	-	-
ARROW	25 ธ.ค. 55	24 ธ.ค. 56	110.00	55.00	200.00	110.00	82.50	Free	Free	24 มิ.ย. 56	24 ธ.ค. 56	24 มิ.ย. 57	24 ธ.ค. 57	27.50	82.50	-	-

ที่มา: ตลาดหลักทรัพย์ฯ และ เคจีไอ (ประเทศไทย)

หมายเหตุ: BMCL มีหุ้นที่ถูกสั่งห้ามจำหน่ายคงเหลือในช่วง 30M = 3,107.0 ล้านหุ้น, 36M = 1,553.5 ล้านหุ้น และหลังจาก 36M = Free

**Disclaimer**

บริษัทหลักทรัพย์ เคจีไอ (ประเทศไทย) จำกัด (มหาชน) ("บริษัท") มิได้ให้การรับรองใดๆ ถึงความถูกต้องและแท้จริงของข้อมูลในเอกสารนี้ ("ข้อมูล") ดังนั้นไม่ว่าจะด้วยเหตุใดก็ตาม บริษัทไม่ขอรับผิดชอบต่อความเสียหายในรายได้ หรือผลประโยชน์ใดๆ ทั้งทางตรงและทางอ้อมที่เกิดขึ้นจากการใช้ ข้อมูล และข้อมูลนี้มิได้จัดทำขึ้นเพื่อเป็นการชักชวนหรือชี้แนะให้ซื้อขายหลักทรัพย์ใดๆ ทั้งนี้ข้อมูลถูกจัดทำขึ้นจากแหล่งข้อมูลที่เป็นปัจจุบันและ บริษัทสงวนสิทธิในการแก้ไขข้อความใดๆ ในเอกสารนี้โดยมิต้องบอกกล่าวล่วงหน้า

**รายงานการเปลี่ยนแปลงการถือครองหลักทรัพย์ของผู้บริหาร (Change of Management Holdings)**

ชื่อบริษัท	ชื่อผู้บริหาร	ความสัมพันธ์*	ประเภท	จำนวน (หุ้น)				ราคา (บาท)
				ซื้อ	ขาย	รับโอน	โอนออก	
พีทีจี เอ็นเนอวีย์	เลิศลักษณ์ ณีภูมฐสมบุรณ์	ผู้จัดทำ	หุ้นสามัญ	91,100				4.02
	เลิศลักษณ์ ณีภูมฐสมบุรณ์	ผู้จัดทำ	หุ้นสามัญ	80,700				4.00
	เลิศลักษณ์ ณีภูมฐสมบุรณ์	ผู้จัดทำ	หุ้นสามัญ	40,000				3.92
	เลิศลักษณ์ ณีภูมฐสมบุรณ์	ผู้จัดทำ	หุ้นสามัญ	30,000				3.94
	วิชิต ศิริพิฑธำรง	ผู้จัดทำ	หุ้นสามัญ	20,000				8.75
	วิชิต ศิริพิฑธำรง	ผู้จัดทำ	หุ้นสามัญ	10,000				8.17
AI	ธนิศย์ ธำรรัตน์วิบูลย์	คู่สมรส	หุ้นสามัญ			10,000,000		-
ASIMAR	สุเทพ ตันชาติไพบูลย์	ผู้จัดทำ	หุ้นสามัญ	100,000				1.50
	สุเทพ ตันชาติไพบูลย์	ผู้จัดทำ	หุ้นสามัญ	50,000				1.39
BGT	นพดล ธรรมวัฒน์นะ	ผู้จัดทำ	หุ้นสามัญ	76,600				1.00
BLAND	อนันต์ กาญจนพาสน์	ผู้จัดทำ	หุ้นสามัญ	6,000,000				1.35
CPF	วิรุวัฒน์ กาญจนดุล	ผู้จัดทำ	หุ้นสามัญ	50,000				23.22
ECL	ปรีชา วีระพงษ์	ผู้จัดทำ	ใบสำคัญฯ	1,000,000				0.22
EPCO	ยุทธ ชินสุภักกุล	ผู้จัดทำ	หุ้นสามัญ	700,000				3.60
	ยุทธ ชินสุภักกุล	ผู้จัดทำ	หุ้นสามัญ	443,100				3.42
GLOW	ปัจจุวิษ พงษ์ศิวาภักย์	ผู้จัดทำ	หุ้นสามัญ		25,000			68.18
HANA	เทอร์เรนท พิลิป เวียร์	ผู้จัดทำ	หุ้นสามัญ	50,000				18.90
IVL	ระเชียร ศรีมงคล	ผู้จัดทำ	หุ้นสามัญ	20,000				17.35
MK	ชวณ ตั้งมติธรรม	ผู้จัดทำ	หุ้นสามัญ	127,000				3.68
	อัญชัน ตั้งมติธรรม	คู่สมรส	หุ้นสามัญ	127,000				3.68
	ชวณ ตั้งมติธรรม	ผู้จัดทำ	หุ้นสามัญ	73,000				3.70
	อัญชัน ตั้งมติธรรม	คู่สมรส	หุ้นสามัญ	73,000				3.70
	อัญชัน ตั้งมติธรรม	คู่สมรส	หุ้นสามัญ	64,400				3.72
	ชวณ ตั้งมติธรรม	ผู้จัดทำ	หุ้นสามัญ	6,400				3.72
NMG	เสริมสิน สมะลาภา	ผู้จัดทำ	หุ้นสามัญ	30,496,385				1.00
	เสริมสิน สมะลาภา	ผู้จัดทำ	หุ้นสามัญ				20,000,000	-
	เสริมสิน สมะลาภา	ผู้จัดทำ	หุ้นสามัญ			10,071,025		-
	เสริมสิน สมะลาภา	ผู้จัดทำ	หุ้นสามัญ				2,000,000	-
	เสริมสิน สมะลาภา	ผู้จัดทำ	หุ้นสามัญ	1,000,000				1.62
	เสริมสิน สมะลาภา	ผู้จัดทำ	ใบสำคัญฯ	30,496,385				-
	เสริมสิน สมะลาภา	ผู้จัดทำ	ใบสำคัญฯ			10,071,025		-
	เสริมสิน สมะลาภา	ผู้จัดทำ	ใบสำคัญฯ				10,000,000	-
PPS	ประสงค์ ธำราไชย	ผู้จัดทำ	หุ้นสามัญ	190,100				1.16
QLT	กิตติกร งามพิงพิศ	ผู้จัดทำ	หุ้นสามัญ	5,000				11.10
SCC	ธารินทร์ นิยมมานเหมินท์	คู่สมรส	หุ้นสามัญ	3,000				410.00

ที่มา: เว็บไซต์ ก.ล.ด.

หมายเหตุ: \* กรณีที่บริษัทมีผู้บริหารเป็นคู่สมรสกัน ถ้ามีการซื้อขายหลักทรัพย์ คู่สมรสทั้ง 2 คน จะมีหน้าที่ต้องรายงาน ซึ่งจะทำให้เกิดการแถลงรายการเข้าซื้อหุ้น เช่น นาย A และนาง B เป็นคู่สมรสกันและเป็นผู้บริหารของ บมจ. AB ทั้งคู่ ด้านนาย A ซื้อหุ้น AB 1 รายการ การแสดงข้อมูลจะเป็น 2 รายการดังนี้ รายการที่ 1 นาย A ผู้จัดทำ ซื้อหุ้น รายการที่ 2 นาง B คู่สมรส ซื้อหุ้น จึงขอให้ใช้ข้อมูลด้วยความระมัดระวัง

<http://www.kgiworld.co.th>

\*บริษัทอาจเป็นผู้ออกไปสำคัญแสดงสิทธิอนุพันธ์บนหลักทรัพย์นี้

**Disclaimer**

บริษัทหลักทรัพย์ เคจีไอ (ประเทศไทย) จำกัด (มหาชน) ("บริษัท") มิได้ให้การรับรองใดๆ ถึงความถูกต้องและแท้จริงของข้อมูลในเอกสารนี้ ("ข้อมูล") ดังนั้นไม่ว่าจะด้วยเหตุใดก็ตาม บริษัทไม่ขอรับผิดชอบต่อความเสียหายในรายได้ หรือผลประโยชน์ใดๆ ทั้งทางตรงและทางอ้อมที่เกิดขึ้นจากการใช้ ข้อมูล และข้อมูลนี้มิได้จัดทำขึ้นเพื่อเป็นการชักชวนหรือขี้นาให้ซื้อขายหลักทรัพย์ใดๆ ทั้งนี้ข้อมูลถูกจัดทำขึ้นจากแหล่งข้อมูลที่เป็นปัจจุบันและ บริษัทสงวนสิทธิ์ในการแก้ไขข้อความใดๆ ในเอกสารนี้โดยมิต้องบอกกล่าวล่วงหน้า



## (ต่อ) รายงานการเปลี่ยนแปลงการถือครองหลักทรัพย์ของผู้บริหาร (Change of Management Holdings)

ชื่อบริษัท	ชื่อผู้บริหาร	ความสัมพันธ์*	ประเภท	จำนวน (หุ้น)				ราคา (บาท)
				ซื้อ	ขาย	รับโอน	โอนออก	
SIM	ธนานันท์ วิไลลักษณ์	ผู้จัดทำ	หุ้นสามัญ	700,000				3.37
SIRI	สุพล สมบัติวิชาธร	ผู้จัดทำ	หุ้นสามัญ	100,000				3.02
	องอาจ สุวรรณกุล	ผู้จัดทำ	หุ้นสามัญ	10,000				2.98
	องอาจ สุวรรณกุล	ผู้จัดทำ	หุ้นสามัญ	10,000				3.02
	องอาจ สุวรรณกุล	ผู้จัดทำ	หุ้นสามัญ	10,000				2.78
SPCG	วันดี บุญขรรษา	ผู้จัดทำ	หุ้นสามัญ	200,000				19.74
	เควิน จีวาด พาแนล	ผู้จัดทำ	ใบสำคัญฯ		918,240			26.00
SPORT	วรรณสร โหลทอง	ผู้จัดทำ	หุ้นสามัญ	167,900				3.54
SUSCO	มงคล สิมะโรจน์	ผู้จัดทำ	หุ้นสามัญ	400,000				3.99
	ภิมุข สิมะโรจน์	ผู้จัดทำ	หุ้นสามัญ	100,000				4.18
SVI	ตรีชัชวัญ บุญนาค	ผู้จัดทำ	หุ้นสามัญ	50,000				3.30
TICON	ชาลี โสภณพนิช	ผู้จัดทำ	หุ้นสามัญ	500,000				17.17
	ศิริพร สมบัติวัฒนา	คู่สมรส	หุ้นสามัญ	50,000				17.30
	ศิริพร สมบัติวัฒนา	คู่สมรส	หุ้นสามัญ	30,000				17.50
	ศิริพร สมบัติวัฒนา	คู่สมรส	หุ้นสามัญ	30,000				17.40
	สมศักดิ์ รัตนวิระกุล	ผู้จัดทำ	ใบสำคัญฯ	20,000				2.12
TMILL	ประภาส ชุตินาวรพันธ์	ผู้จัดทำ	หุ้นสามัญ	100,000				2.97
TTI	กัจจกร ชื่นชูจิตต์	ผู้จัดทำ	หุ้นสามัญ	900				21.60
UEC	ไทยลักษณ์ ธีธาวร	ผู้จัดทำ	หุ้นสามัญ			330,344		-

ที่มา: เว็บไซต์ ก.ล.ด.

หมายเหตุ: \* กรณีที่บริษัทมีผู้บริหารเป็นคู่สมรสกัน ถ้ามีการซื้อขายหลักทรัพย์ คู่สมรสทั้ง 2 คน จะมีหน้าที่ต้องรายงาน ซึ่งจะทำให้เกิดการแสดงรายการซ้ำซ้อนกัน เช่น นาย A และนาง B เป็นคู่สมรสกันและเป็นผู้บริหารของ บมจ. AB ทั้งคู่ ถ้านาย A ซื้อหุ้น AB 1 รายการ การแสดงข้อมูลจะเป็น 2 รายการดังนี้ รายการที่ 1 นาย A ผู้จัดทำ ชื่อหุ้น รายการที่ 2 นาง B คู่สมรส ชื่อหุ้น จึงขอให้ใช้ข้อมูลด้วยความระมัดระวัง

**ปฏิทินหุ้น**

จันทร์	อังคาร	พุธ	พฤหัสบดี	ศุกร์
24 มิ.ย. 56	25 มิ.ย. 56	26 มิ.ย. 56	27 มิ.ย. 56	28 มิ.ย. 56
ส่วนเพิ่ม KTB23CA เข้าเทรด 60 ล้านหน่วย KMC-W3 เข้าเทรด SET วันแรก	ADVA16CB ขึ้น SP เพื่อใช้สิทธิครั้งสุดท้าย BAY16CA ขึ้น SP เพื่อใช้สิทธิครั้งสุดท้าย BBL16CA ขึ้น SP เพื่อใช้สิทธิครั้งสุดท้าย BIGC16CA ขึ้น SP เพื่อใช้สิทธิครั้งสุดท้าย CPF16CB ขึ้น SP เพื่อใช้สิทธิครั้งสุดท้าย BIGC42CC ขึ้น SP เพื่อใช้สิทธิครั้งสุดท้าย BJC42CB ขึ้น SP เพื่อใช้สิทธิครั้งสุดท้าย BJC42PA ขึ้น SP เพื่อใช้สิทธิครั้งสุดท้าย BTS42CA ขึ้น SP เพื่อใช้สิทธิครั้งสุดท้าย BTS42PA ขึ้น SP เพื่อใช้สิทธิครั้งสุดท้าย ESSO42PB ขึ้น SP เพื่อใช้สิทธิครั้งสุดท้าย SPAL42CB ขึ้น SP เพื่อใช้สิทธิครั้งสุดท้าย SPAL42PA ขึ้น SP เพื่อใช้สิทธิครั้งสุดท้าย TPIP42CA ขึ้น SP เพื่อใช้สิทธิครั้งสุดท้าย TPIP42PA ขึ้น SP เพื่อใช้สิทธิครั้งสุดท้าย ตั้งแต่ 25 - 28 มิ.ย. 56 KBAN13PE เข้าเทรด SET วันแรก	เพิ่มทุน IEC เข้าเทรด 23,009,772,580 หุ้น เพิ่มทุน KKC เข้าเทรด 150,000,000 หุ้น	ส่วนเพิ่ม AOT01PD เข้าเทรด 32.5 ล้านหน่วย ส่วนเพิ่ม ADVA06CB เข้าเทรด 80 ล้านหน่วย ส่วนเพิ่ม ADVA01PD เข้าเทรด 100 ล้านหน่วย ส่วนเพิ่ม CPF01CE เข้าเทรด 300 ล้านหน่วย ส่วนเพิ่ม INTU01PB เข้าเทรด 120 ล้านหน่วย ส่วนเพิ่ม JAS01PA เข้าเทรด 70 ล้านหน่วย ส่วนเพิ่ม THAI01CF เข้าเทรด 200 ล้านหน่วย ส่วนเพิ่ม TRUE01CF เข้าเทรด 250 ล้านหน่วย เพิ่มทุน ILINK เข้าเทรด 20 ล้านหุ้น เพิ่มทุน CNS เข้าเทรด 1,433,646,000 หุ้น ILINK-W1 เข้าเทรด MAI วันแรก GEN-W4 เข้าเทรด SET วันแรก ADVA01CE เข้าเทรด SET วันแรก ADVA01PE เข้าเทรด SET วันแรก AOT01CE เข้าเทรด SET วันแรก AOT01PE เข้าเทรด SET วันแรก BJC01CD เข้าเทรด SET วันแรก BJC01PC เข้าเทรด SET วันแรก EGCO01CC เข้าเทรด SET วันแรก ESSO01CE เข้าเทรด SET วันแรก ESSO01PE เข้าเทรด SET วันแรก INTU01CC เข้าเทรด SET วันแรก INTU01PC เข้าเทรด SET วันแรก IRPC01CE เข้าเทรด SET วันแรก IRPC01PD เข้าเทรด SET วันแรก JAS01CB เข้าเทรด SET วันแรก JAS01PB เข้าเทรด SET วันแรก KBAN01CE เข้าเทรด SET วันแรก KBAN01PE เข้าเทรด SET วันแรก KK01CC เข้าเทรด SET วันแรก KK01PB เข้าเทรด SET วันแรก KTB01CF เข้าเทรด SET วันแรก KTB01PE เข้าเทรด SET วันแรก PTTE01CF เข้าเทรด SET วันแรก PTTE01PF เข้าเทรด SET วันแรก SCB01CE เข้าเทรด SET วันแรก SCB01PD เข้าเทรด SET วันแรก	ADVA06CA ขึ้น SP เพื่อใช้สิทธิครั้งสุดท้าย BBL06CC ขึ้น SP เพื่อใช้สิทธิครั้งสุดท้าย BBL06PC ขึ้น SP เพื่อใช้สิทธิครั้งสุดท้าย DELT06CA ขึ้น SP เพื่อใช้สิทธิครั้งสุดท้าย ESSO06CA ขึ้น SP เพื่อใช้สิทธิครั้งสุดท้าย ตั้งแต่ 28 มิ.ย. - 4 ก.ค. 56 NUSA-W1 เข้าเทรด SET วันแรก
1 ก.ค. 56	2 ก.ค. 56	3 ก.ค. 56	4 ก.ค. 56	5 ก.ค. 56
วันหยุดภาคครึ่งปี	KTB06CA ขึ้น SP เพื่อใช้สิทธิครั้งสุดท้าย KTB06PA ขึ้น SP เพื่อใช้สิทธิครั้งสุดท้าย LH06CB ขึ้น SP เพื่อใช้สิทธิครั้งสุดท้าย MINT06CA ขึ้น SP เพื่อใช้สิทธิครั้งสุดท้าย PS06CB ขึ้น SP เพื่อใช้สิทธิครั้งสุดท้าย TRUE06CA ขึ้น SP เพื่อใช้สิทธิครั้งสุดท้าย TRUE06PA ขึ้น SP เพื่อใช้สิทธิครั้งสุดท้าย JAS13CA ขึ้น SP เพื่อใช้สิทธิครั้งสุดท้าย KK13CC ขึ้น SP เพื่อใช้สิทธิครั้งสุดท้าย STA13CE ขึ้น SP เพื่อใช้สิทธิครั้งสุดท้าย STA13PB ขึ้น SP เพื่อใช้สิทธิครั้งสุดท้าย ADVA23CA ขึ้น SP เพื่อใช้สิทธิครั้งสุดท้าย AOT23CA ขึ้น SP เพื่อใช้สิทธิครั้งสุดท้าย KBAN23CA ขึ้น SP เพื่อใช้สิทธิครั้งสุดท้าย PS23CA ขึ้น SP เพื่อใช้สิทธิครั้งสุดท้าย PTTG23CA ขึ้น SP เพื่อใช้สิทธิครั้งสุดท้าย ตั้งแต่ 2 - 5 ก.ค. 56	BJC28CB ขึ้น SP เพื่อใช้สิทธิครั้งสุดท้าย JAS28CA ขึ้น SP เพื่อใช้สิทธิครั้งสุดท้าย ตั้งแต่ 3 - 8 ก.ค. 56	BIGC13CB ขึ้น SP เพื่อใช้สิทธิครั้งสุดท้าย BJC13CC ขึ้น SP เพื่อใช้สิทธิครั้งสุดท้าย BLA13PC ขึ้น SP เพื่อใช้สิทธิครั้งสุดท้าย CPAL13CD ขึ้น SP เพื่อใช้สิทธิครั้งสุดท้าย INTU13CB ขึ้น SP เพื่อใช้สิทธิครั้งสุดท้าย PTT13CH ขึ้น SP เพื่อใช้สิทธิครั้งสุดท้าย ตั้งแต่ 4 - 9 ก.ค. 56	BTS13CC ขึ้น SP เพื่อใช้สิทธิครั้งสุดท้าย PTTG13CC ขึ้น SP เพื่อใช้สิทธิครั้งสุดท้าย PTTG13PC ขึ้น SP เพื่อใช้สิทธิครั้งสุดท้าย SCB13CD ขึ้น SP เพื่อใช้สิทธิครั้งสุดท้าย THAI13CD ขึ้น SP เพื่อใช้สิทธิครั้งสุดท้าย TUF13CC ขึ้น SP เพื่อใช้สิทธิครั้งสุดท้าย ตั้งแต่ 5 - 10 ก.ค. 56
8 ก.ค. 56	9 ก.ค. 56	10 ก.ค. 56	11 ก.ค. 56	12 ก.ค. 56
	BLAND XD @ 0.03 บาท จ่าย 14 ส.ค. 56		STANLY XD @ 6.75 บาท จ่าย 31 ก.ค. 56	
15 ก.ค. 56	16 ก.ค. 56	17 ก.ค. 56	18 ก.ค. 56	19 ก.ค. 56
		ZMCO XR 2:1 @ 1.76 บาท		

**Disclaimer**

บริษัทหลักทรัพย์ เคจีไอ (ประเทศไทย) จำกัด (มหาชน) (“บริษัท”) มิได้ให้การรับรองใดๆ ถึงความถูกต้องและแท้จริงของข้อมูลในเอกสารนี้ (“ข้อมูล”) ดังนั้นไม่ว่าจะด้วยเหตุใดก็ตาม บริษัทไม่ขอรับผิดชอบต่อความเสียหายในรายได้ หรือผลประโยชน์ใดๆ ทั้งทางตรงและทางอ้อมที่เกิดขึ้นจากการใช้ ข้อมูล และข้อมูลนี้มิได้จัดทำขึ้นเพื่อเป็นการชักชวนหรือขี้นำให้ซื้อขายหลักทรัพย์ใดๆ ทั้งนี้ข้อมูลถูกจัดทำขึ้นจากแหล่งข้อมูลที่เป็นปัจจุบันและ บริษัทสงวนสิทธิ์ในการแก้ไขข้อความใดๆในเอกสารนี้โดยมิต้องบอกกล่าวล่วงหน้า



**ปฏิทินหุ้น (ต่อ)**

จันทร์	อังคาร	พุธ	พฤหัสบดี	ศุกร์
22 ก.ค. 56	23 ก.ค. 56	24 ก.ค. 56	25 ก.ค. 56	26 ก.ค. 56
วันอาสาฬหบูชา				
29 ก.ค. 56	30 ก.ค. 56	31 ก.ค. 56	1 ส.ค. 56	2 ส.ค. 56
			PTL XD @ 0.14 บาท จ่าย 22 ส.ค. 56	KYE XD @ 19.55 บาท TIW XD @ 9.23 บาท จ่าย 23 ส.ค. 56
5 ส.ค. 56	6 ส.ค. 56	7 ส.ค. 56	8 ส.ค. 56	9 ส.ค. 56
12 ส.ค. 56	13 ส.ค. 56	14 ส.ค. 56	15 ส.ค. 56	16 ส.ค. 56
วันเฉลิมพระชนมพรรษา สมเด็จพระนางเจ้าฯ พระบรมราชินีนาถ			TWZ XW 7:3 @ ฟรี	AIM XW 2:1 @ ฟรี
19 ส.ค. 56	20 ส.ค. 56	21 ส.ค. 56	22 ส.ค. 56	23 ส.ค. 56
26 ส.ค. 56	27 ส.ค. 56	28 ส.ค. 56	29 ส.ค. 56	30 ส.ค. 56

ที่มา : ตลาดหลักทรัพย์ฯ

ประจำวันที่ 27 มิ.ย. 56

หมายเหตุ :

IPO : หุ้นเข้าใหม่

XD : ผู้ซื้อหลักทรัพย์ไม่ได้สิทธิรับเงินปันผล

XE : วันปิดสมุดทะเบียนผู้ถือใบสำคัญแสดงสิทธิ เพื่อการใช้สิทธิแปลงสภาพก่อนกำหนด

XR : ผู้ซื้อหลักทรัพย์ไม่ได้สิทธิจองซื้อหุ้นออกใหม่

XT : ผู้ซื้อหลักทรัพย์ไม่ได้สิทธิรับใบสำคัญแสดงสิทธิในการซื้อหุ้นเพิ่มทุนที่โอนสิทธิได้

XW : ผู้ซื้อหลักทรัพย์ไม่ได้สิทธิรับใบสำคัญแสดงสิทธิที่จะซื้อหลักทรัพย์

**Disclaimer**

บริษัทหลักทรัพย์ เคจีไอ (ประเทศไทย) จำกัด (มหาชน) (“บริษัท”) มิได้ให้การรับรองใดๆ ถึงความถูกต้องและแท้จริงของข้อมูลในเอกสารนี้ (“ข้อมูล”) ดังนั้นไม่ว่าจะด้วยเหตุใดก็ตาม บริษัทไม่ขอรับผิดชอบต่อความเสียหายในรายได้ หรือผลประโยชน์ใดๆ ทั้งทางตรงและทางอ้อมที่เกิดขึ้นจากการใช้ ข้อมูล และข้อมูลนี้มิได้จัดทำขึ้นเพื่อการชักชวนหรือชี้แนะให้ซื้อขายหลักทรัพย์ใดๆ ทั้งนี้ข้อมูลถูกจัดทำขึ้นจากแหล่งข้อมูลที่เป็นปัจจุบันและ บริษัทสงวนสิทธิ์ในการแก้ไขข้อความใดๆ ในเอกสารนี้โดยมิต้องบอกกล่าวล่วงหน้า

**รายงานผลสำรวจการกำกับดูแลกิจการบริษัทจดทะเบียน (CG Report)**

**บริษัทที่ได้คะแนนอยู่ในระดับ "ดีเลิศ ( Excellent )"**

ชื่อย่อ	ชื่อบริษัท	ราคาปิด (บาท)	ชื่อย่อ	ชื่อบริษัท	ราคาปิด (บาท)	ชื่อย่อ	ชื่อบริษัท	ราคาปิด (บาท)
ADVANC	บริษัท แอดวานซ์ อินโฟร์ เซอร์วิส	276.00	ERW	บริษัท ดี เยาวรัตน์ กรุ๊ป	3.62	PTTGC	บริษัท พีทีที โกลบอล เคมิคอล	67.50
AOT	บริษัท ท่าอากาศยานไทย	154.00	HEMRAJ	บริษัท เหนียวทรัพย์พัฒนาที่ดิน	3.36	QH	บริษัท ควอลิตี้เฮาส์	3.06
BANPU	บริษัท บ้านปู	241.00	IRPC	บริษัท ไออาร์พีซี	3.08	ROBINS	บริษัท ห้างสรรพสินค้าโรบินสัน	61.50
BAY	ธนาคารกรุงศรีอยุธยา	35.25	KBANK	ธนาคารกรุงไทย	180.00	SAT	บริษัท สมบูรณ์ แอ็ดวานซ์ เทคโนโลยี	20.00
BBL	ธนาคารกรุงเทพ	194.00	KK	ธนาคารกสิกรไทย	55.00	SCB	ธนาคารไทยพาณิชย์	167.00
BCP	บริษัท บางจากปิโตรเลียม	34.00	KTB	ธนาคารกรุงไทย	19.30	SCC	บริษัท ปูนซิเมนต์ไทย จำกัด	438.00
BECL	บริษัท ทางด่วนกรุงเทพ	35.50	LPN	บริษัท แอล.พี.เอ็น.ดีเวลลอปเม้นท์	22.80	THAI	บริษัท การบินไทย	24.80
BTS	บริษัท บีทีเอส กรุ๊ป โฮลดิ้งส์	7.70	MCOT	บริษัท อสมท	41.75	TISCO	บริษัท ทีเอสไอไฟเบอร์เซลลูลาร์กรุ๊ป	42.50
CPN	บริษัท เซ็นทรัลพัฒนา	46.00	PS	บริษัท พุกกะยา เรียวเอสเตท	21.90	TMB	ธนาคารทหารไทย	2.28
DRT	บริษัท กรมส่งเสริมการค้าระหว่างประเทศ	9.40	PSL	บริษัท พีซีเอส ซิปป์	16.70	TOP	บริษัท ไทยออยล์	62.00
EASTW	บริษัท จัดการและพัฒนาทรัพยากรน้ำภาคตะวันออก	12.00	PTT	บริษัท ปตท.	336.00	TTA	บริษัท โทวีเซนไทย เอเยนซีส์	16.40
EGCO	บริษัท ผลิตไฟฟ้า	132.00	PTTEP	บริษัท ปตท. จำกัด (มหาชน) และผลิตปิโตรเลียม	154.00			


**บริษัทที่ได้คะแนนอยู่ในระดับ "ดีมาก ( Very Good )"**

ชื่อย่อ	ชื่อบริษัท	ราคาปิด (บาท)	ชื่อย่อ	ชื่อบริษัท	ราคาปิด (บาท)	ชื่อย่อ	ชื่อบริษัท	ราคาปิด (บาท)
AMATA	บริษัท อมตะ คอร์ปอเรชั่น	16.90	HMPRO	บริษัท โฮม โปรดักส์ เซ็นเตอร์	11.80	TCAP	บริษัท ทูมธนชาต	39.75
AP	บริษัท เอเชียียนพรีเซนต์ ดีเวลลอปเม้นท์	6.45	INTUCH	บริษัท อินทUCH คอร์ปอเรชั่น	82.75	THCOM	บริษัท ไทยคม	33.00
BEC	บริษัท บีซีซี เวิลด์	58.25	IVL	บริษัท อินโดรามา เวนเจอร์ส	17.10	TICON	บริษัท ไทคอน อินดัสทรีเรียล คอมเม้นเคชั่น	17.70
BH	บริษัท โรงพยาบาลบำรุงราษฎร์	75.50	KSL	บริษัท น้ำตาลขอนแก่น	11.30	TMT	บริษัท คำเหล็กไทย	12.40
BIGC	บริษัท บีทีซี ซูเปอร์เซ็นเตอร์	189.00	LH	บริษัท แลนด์แอนด์เฮาส์	11.00	TRT	บริษัท โทรไทย	5.45
CENDEL	บริษัท ینگเวงเซ็นทรัลเดเวลอปเม้นท์	31.75	MAKRO	บริษัท สยามแม็คโคร	772.00	TRUE	บริษัท ทรู คอร์ปอเรชั่น	6.80
CHOW	บริษัท เซาท์อีสต์ เอเชียัน	1.40	MINT	บริษัท ไมเนอร์ อินเตอร์เนชั่นแนล	24.80	TRC	บริษัท ทรู คอร์ปอเรชั่น	3.32
CK	บริษัท ซี.เค.ซี. จำกัด	21.40	MODERN	บริษัท โมเดิร์นเทรดกรุ๊ป	10.30	TSC	บริษัท ไทยสตีลเคมิล	16.30
CPALL	บริษัท ซีพี ออลล์	39.00	SPALI	บริษัท สุปาลีย์	18.10	TSTH	บริษัท ทาทา สตีล (ประเทศไทย)	0.79
CPF	บริษัท เจริญโภคภัณฑ์อาหาร	23.90	STANLY	บริษัท สแตนเลย์เครื่องมือช่าง	250.00	TTW	บริษัท น้ำประปาไทย	10.30
DCC	บริษัท ดีเคอีเอ จำกัด	63.00	STEC	บริษัท สตีล-ไทย เอนจิเนียริ่งแอนด์คอนสตรัคชั่น จำกัด	19.70	TUF	บริษัท ไทยยูเนียน โฟลวีน ไรซิน จำกัด	58.50
DTAC	บริษัท ดีแทค	116.50	TASCO	บริษัท ทีบีไอเอสที	60.25	TVO	บริษัท น้ำแม่จันทน์ไทย	18.00


**บริษัทที่ได้คะแนนอยู่ในระดับ "ดี ( Good )"**

ชื่อย่อ	ชื่อบริษัท	ราคาปิด (บาท)	ชื่อย่อ	ชื่อบริษัท	ราคาปิด (บาท)	ชื่อย่อ	ชื่อบริษัท	ราคาปิด (บาท)
AGE	บริษัท เอเชีย กรีน เอนเนอจี้	2.48	RCL	บริษัท อาร์ซีแอล	5.65	TPAC	บริษัท พลาสติก และที่บ่บไทย	7.00
AH	บริษัท อาบีโอบี โฮเทล	19.00	ROJNA	บริษัท รอยนา สานอุตสาหกรรมโรจนะ	9.30	UEC	บริษัท ยูนิค เอ็นจิเนียริ่ง	3.88
IHL	บริษัท อินเทอร์เน็ต	6.75	SIRI	บริษัท สยามสิริ	3.14			
MAJOR	บริษัท เมเจอร์ ซินีเพล็กซ์ กรุ๊ป	21.20	STA	บริษัท สตีลอินดัสทรี	12.50			

**บริษัทที่ไม่ปรากฏชื่อในรายงาน CGR**

ชื่อย่อ	ชื่อบริษัท	ราคาปิด (บาท)	ชื่อย่อ	ชื่อบริษัท	ราคาปิด (บาท)	ชื่อย่อ	ชื่อบริษัท	ราคาปิด (บาท)
AAV	บริษัท เอเชีย เออีซี	5.40	MCS	บริษัท เอ็ม.ซี.เอส.สตีล	4.22	VGI	บริษัท วีจีไอ โกลบอล มีเดีย	115.50
BGH	บริษัท กรุงเทพธุรกิจ จำกัด	143.00	SALEE	บริษัท สาลีอุตสาหกรรม	8.95	VNG	บริษัท สาลีอุตสาหกรรม	8.95
EA	บริษัท พลังงานบริสุทธิ์	6.65	TNDT	บริษัท ไทยเอ็นดีที	11.90			

ที่มา: www.thai-iod.com

หมายเหตุ: Corporate Governance Report (CGR) เป็นการสำรวจร่วมกันระหว่างสำนักงาน ก.ล.ด. ตลาดหลักทรัพย์แห่งประเทศไทย และ สมาคมส่งเสริมสถาบันกรรมการบริษัทไทย(Thai IOD)

โดยใช้จำนวนรายชื่อผู้ถือหุ้นของคณะกรรมการบริษัทที่เปิดเผยระดับคะแนนในแต่ละกลุ่ม และจะทำการเผยแพร่รายชื่อเฉพาะบริษัทที่ได้คะแนนอยู่ในระดับ "ดี ( Good )" ขึ้นไป

**Disclaimer**

บริษัทหลักทรัพย์ เคจีไอ (ประเทศไทย) จำกัด (มหาชน) ("บริษัท") มิได้ให้การรับรองใดๆ ถึงความถูกต้องและแท้จริงของข้อมูลในเอกสารนี้ ("ข้อมูล") ดังนั้นไม่ว่าจะด้วยเหตุใดก็ตาม บริษัทไม่ขอรับผิดชอบต่อความเสียหายในรายได้ หรือผลประโยชน์ใดๆ ทั้งทางตรงและทางอ้อมที่เกิดขึ้นจากการใช้ข้อมูล และข้อมูลนี้มิได้จัดทำขึ้นเพื่อเป็นการชักชวนหรือชี้แนะให้ซื้อขายหลักทรัพย์ใดๆ ทั้งนี้ข้อมูลถูกจัดขึ้นจากแหล่งข้อมูลที่เป็นปัจจุบันและ บริษัทสงวนสิทธิ์ในการแก้ไขข้อความใดๆ ในเอกสารนี้โดยมิต้องบอกกล่าวล่วงหน้า