

## แนวโน้มและปัจจัยการลงทุนวันนี้

เหนือ 1,452 จุด “ซื้อต่อ”- ต่ำกว่า ”ขาย”

SET ปรับตัวขึ้นในวันแรกของรอบครึ่งปีหลัง โดยทำจุดสูงสุดของวันที่ 1,475 จุด ก่อนและปรับตัวปิดที่ 1,463.98 จุด (+12.08 จุด, +0.83%) กลุ่มหลักและรองน้ำตาลด นำโดยกลุ่มมีเดีย (+2.4%), สื่อสาร (+2.1%), ปิโตรเคมี (+1.3%) มูลค่าการซื้อขายลดลงเหลือ 43,958 ล้านบาท นักลงทุนต่างชาติเข้าซื้อสุทธิต่อเนื่องอีกวันที่ 3 อย่างมีนัยถึง 618 ล้านบาท และนักลงทุนสถาบันขายสุทธิ 536 ล้านบาท

### ปัจจัยการลงทุนวันนี้

- รวม. คลังยูโรโซนมีกำหนดประชุมกันในวันที่ 8 ก.ค. นี้ เพื่อหารือถึงสถานการณ์ในกรีซสำหรับการให้เงินช่วยเหลืองวดต่อไปจำนวน 8.1 พันล้านยูโร ได้ทันเวลา สำหรับการชำระคืนพันธบัตรมูลค่า 2.2 พันล้านยูโร ที่จะครบกำหนดไถ่ถอนในเดือนส.ค. อีกครั้ง หลังจากการประชุมเมื่อวันจันทร์ที่ผ่านมาไม่คืบหน้า โดยกลุ่มเจ้าหน้าที่ในสหภาพยุโรป/กองทุนการเงินระหว่างประเทศ (IMF) อาจกดดันกรีซด้วยการปฏิเสธที่จะให้เงินช่วยเหลือในก้อนเดียว แต่จะแบ่งจ่ายเป็นรายเดือนในระยะ 3 เดือนแทน

- อัตราว่างงานของกลุ่ม 17 ประเทศที่ใช้สกุลเงินยูโรในเดือนพ.ค. เพิ่มขึ้น 0.1% เป็น 12.1% ซึ่งเป็นระดับสูงสุดเป็นประวัติการณ์จาก 12.0% ในเดือนเม.ย. ทั้งนี้ ยูโรโซนมีจำนวนผู้ว่างงาน 19.22 ล้านคนในเดือน พ.ค. เพิ่มขึ้น 67,000 คน จากเดือนก่อนหน้า ส่วนสหภาพยุโรป (อียู) ที่มีสมาชิก 27 ประเทศมีอัตราว่างงานที่ 10.9% ในเดือนพ.ค. ทรงตัวจากเดือนเม.ย. โดยคิดเป็นจำนวนผู้ว่างงาน 26.40 ล้านคน

- หอการค้าอังกฤษคาดการณ์ในช่วงสิ้นเดือนพ.ค. ว่าจีดีพีอังกฤษจะเติบโต +0.9% ในปีนี้ และ +0.6% ในไตรมาส 2/56 ต่อเนื่องจาก +0.3% ในไตรมาส 1/56 เทียบกับตัวเลขคาดการณ์ของธนาคารกลางอังกฤษ (BOE) ที่ 0.5% และมีความเป็นไปได้น้อยลงที่ BOE จะเปิดโครงการเข้าซื้อสินทรัพย์อีกครั้งในการประชุมคณะกรรมการกำหนดนโยบายการเงิน (MPC) ในวันพฤหัสบดีนี้

SET วันนี้ เราประเมินเชิงเทคนิค ดัชนีมีแนวรับสำคัญที่ 1,452 จุด หากวันนี้ ตลาดสามารถยืนอยู่เหนือระดับ 1,452 จุด คาดว่า SET มีแนวโน้มปรับเพิ่มขึ้นทดสอบแนวต้านที่ 1,490 จุดในสัปดาห์นี้ แนะนำซื้อหุ้นแก๊งกำไรสั้นต่อเนื่อง โดยเฉพาะหุ้นตลาดเช่น กลุ่มอสังหาฯ (LH, AP, CPN) แต่หากวันนี้ ดัชนี SET อ่อนลงต่ำกว่าแนวรับ 1,452 จุด คาด SET ปรับฐานลงสู่แนวรับ 1,425 จุด แนะนำขายทำกำไรสั้น หรือรอจังหวะราคาอ่อนตัว

## แนวโน้มการลงทุนสำหรับระยะกลาง

พอร์ตลงทุนหุ้นคงที่ 90%

เราคงสถานะพอร์ตลงทุนเป็น 90% ในหุ้นและถือครองเงินสดเพียง 10%

**Accumulate:** ซื้อสะสมหุ้น

**Trading:** เหนือ 1452 จุด เลือกซื้อแก๊งกำไรสั้น ถ้าต่ำกว่า แนะนำ ขายทำกำไร

### เปรียบเทียบรอบการปรับตัวขึ้นของดัชนี

Sector	22-Nov-12	02-Jul-13	+/-	2012
SET	1,279.5	1,464.0	14.4%	34.3%
ICT	170.2	248.3	45.9%	48.6%
Banks	489.7	545.7	11.4%	45.0%
Property	233.5	288.3	23.5%	76.7%
Energy	19,871.7	20,436.1	2.8%	4.6%
ConMat	10,163.9	11,329.5	11.5%	35.0%
Petrochem	879.7	887.4	0.9%	4.4%
Commerce	25,808.6	28,852.8	11.8%	71.7%
Electronics	798.2	925.3	15.9%	30.5%
Food	12,302.1	10,776.4	-12.4%	34.4%
Media	77.5	89.2	15.1%	64.8%
Transport	119.2	175.2	46.9%	53.6%
Healthcare	2444.87	3,229.87	32.1%	27.4%

Stock	22-Nov-12	2-Jul-13	+/-	2012
SET	1,279.51	1,463.98	14.4%	34.3%
ADVANC	198.00	290.00	46.5%	42.7%
INTUCH	61.25	87.00	42.0%	61.4%
DTAC	82.75	118.50	43.2%	30.7%
CK	9.10	20.50	125.3%	76.3%
STEC	23.00	19.10	-17.0%	118.0%
ITD	3.80	5.05	32.9%	15.4%
NWR	1.44	2.60	80.6%	190.9%
SIRI	3.14	3.14	0.0%	179.4%
LH	8.90	11.70	31.5%	54.8%
PS	19.90	22.70	14.1%	75.8%
SCB	159.00	168.00	5.7%	58.5%
TISCO	45.25	41.75	-7.7%	35.1%
KTB	17.10	20.80	21.6%	38.9%
BECL	28.00	36.75	31.3%	92.0%
CPALL	39.50	38.75	-1.9%	76.0%

### KSS: พอร์ตลงทุนระยะกลาง

ผลตอบแทนพอร์ตลงทุนตั้งแต่ 27 มี.ค. 56 กับ ปัจจุบัน  
ค่าเฉลี่ย KSS พอร์ต -9.9% < SET -6.2%

Sector	Stocks	Weighted	Index/ Price (Bt)	Current Price (Bt)	YTD +/-
<b>KSS: Medium-term Portfolio</b>					
			1560.87	1,464.0	-6.2%
<b>SET Index (27 Mar 2013)</b>					
Energy	PTT	30%	327.00	337.00	3.1%
	TOP		66.25	63.50	-4.2%
Chemical	PTTGC		69.75	69.00	-1.1%
Cement	TPIPL	10%	16.00	11.20	-30.0%
Bank	KK		66.00	51.25	-22.3%
	KTB	15%	25.50	20.80	-18.4%
	TCAP		45.00	39.50	-12.2%
ICT	DTAC		96.75	118.50	22.5%
	INTUCH	10%	80.25	87.00	8.4%
Property	LH		13.10	11.70	-10.7%
	AP	15%	9.55	7.00	-26.7%
	STEC		29.50	19.41	-34.2%
Electronic	HANA	5%	25.50	19.80	-22.4%
Commerce	HMPRO		14.23	11.70	-17.8%
ConMat	DRT		8.85	9.55	7.9%
Auto	IRC	5%	19.40	19.60	1.0%
Food	TUF		65.25	57.75	-11.5%
<b>Total</b>	<b>17</b>	<b>90%</b>	<b>Cash 10%</b>		<b>-9.9%</b>

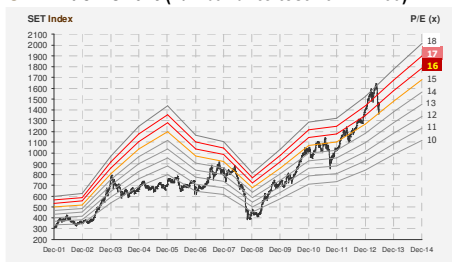
Outlook	Market Plays
Strategy	Selective Trading
Cash/Equity (%)	10/90
Trading Band	1,445-1,490

### Technical picks (Unit: Baht)

Stock	CP	Band	FV	Rating
BECL	36.75	36-37	40	Hold
LH	11.70	11.5-13.0	14	Buy
CPN	46.75	45-50	63.50	Buy
AP	7	6.5-8.5	10.80	Buy

FV = Fair value, CP = Closing price, Band = Trading range

### SET Index Chart (P/E band: to test 16x = 1460)



Market info.	SET	SET50	MAI
Index Closed	1,463.98	992.00	396.18
▲ +/- (pts)	12.08	9.01	3.97
▲ +/- (%)	0.83	0.92	1.01
Market cap.(Bt bn)	12,633	9,689	176
Turnover (Bt mm)	43,958	33,379	1,371

Trading value (Bt mm)	BUY	SELL	NET
Institution	3,129	3,665	-536
Proprietary Trading	7,025	5,936	1,089
Foreign	14,122	13,503	618
Retail	19,682	20,853	-1,171

Commodities	Close	DoD +/-	▲ YTD%
NYMEX (\$/bbl)	99.6	1.61	8.83
Gold - \$(/oz.)	1241.7	-7.10	-12.19
Baltic Dry Index	1170	-9.00	-30.89

FOREX	Jul 1	Jul 2	▲ +/-
Bt/US\$	30.929	30.961	0.0320
EU/US\$	1.306	1.298	-0.0082
Yen/US\$	99.614	100.62	1.0070

Source: Bloomberg



Kasamapon Hamnilrat  
Registration No. 17622  
Kasamapon.hamnilrat@krungsrisecurities.com

## ตลาดต่างประเทศ และประเด็นสำคัญที่เกิดขึ้นในตลาดโลก

**ภาวะตลาดหุ้นนิวยอร์ก:** ดัชนีเฉลี่ยอุตสาหกรรมดาวโจนส์อ่อนแรงลง 42.55 จุด หรือ 0.28% ปิดที่ 14,932.41 จุด ขณะที่ความวิตกกังวลเกี่ยวกับความเป็นไปได้ที่ธนาคารกลางสหรัฐ (เฟด) จะชะลอมาตรการกระตุ้นเศรษฐกิจภายในปีนี้และความวุ่นวายทางการเมืองในอียิปต์ได้บดบังข้อมูลเชิงบวกเกี่ยวกับยอดสั่งซื้อภาคโรงงานจากสหรัฐ

**ภาวะตลาดหุ้นยุโรป:** ดัชนี Stoxx Europe 600 ลดลง 0.4% ปิดที่ 287.13 จุด, ดัชนี CAC-40 ตลาดหุ้นฝรั่งเศสติดลบ 24.91 จุด หรือ 0.66% ปิดที่ 3,742.57 จุด ขณะที่ดัชนี DAX ตลาดหุ้นเยอรมนีอ่อนแรงลง 73.15 จุด หรือ 0.92% ปิดที่ 7,910.77 จุด หลังจากที่มีรายงานว่าภาคการก่อสร้างของอังกฤษขยายตัวน้อยกว่าที่คาด

**สัญญาณน้ำมันดิบ WTI, BRENT:** WTI ส่งมอบเดือนส.ค. ปิดปรับขึ้น 1.61 ดอลลาร์ และที่ 99.6 ดอลลาร์/บาร์เรล, BRENT ส่งมอบเดือนส.ค. ที่ตลาดลอนดอน ปิดบวก 1 ดอลลาร์ ที่ 104 ดอลลาร์/บาร์เรล ท่ามกลางความวิตกกังวลที่เพิ่มมากขึ้นเกี่ยวกับเหตุวุ่นวายในอียิปต์ ขณะที่มีข้อมูลเศรษฐกิจที่สดใสจากสหรัฐ

**สัญญาทองคำตลาดนิวยอร์ก :** COMEX (Commodity Exchange) ส่งมอบเดือนส.ค. ลดลง 12.30 ดอลลาร์ หรือ 0.98% ปิดที่ 1,243.40 ดอลลาร์/ออนซ์

**ตลาดปริวรรตเงินตรานิวยอร์ก:** ค่าเงินดอลลาร์สหรัฐพุ่งขึ้นเมื่อเทียบกับเยนที่ระดับ 100.59 เยน, ปรับตัวขึ้นเมื่อเทียบกับฟรังก์สวิสที่ระดับ 0.9506 ฟรังก์ ส่วนด้านค่าเงินยูโรอ่อนลงแตะระดับ 1.2977 ดอลลาร์สหรัฐ ขณะที่เงินปอนด์ร่วงลงแตะระดับ 1.5154 ดอลลาร์สหรัฐ

**หมายเหตุ : Macroeconomic News**  
คณะผู้แทนจากเจ้าหน้าที่ระหว่างประเทศของกรีซได้เดินทางไปยังกรุงเอเธนส์ เพื่อหารืออีกครั้งกับเจ้าหน้าที่รัฐบาลกรีซเกี่ยวกับมาตรการใหม่ ซึ่งจะปูทางสำหรับการเบิกจ่ายเงินช่วยเหลืองวดต่อไปแก่กรีซในช่วงฤดูร้อนนี้

ธนาคารกลางออสเตรเลียได้มีมติคงอัตราดอกเบี้ยไว้ที่ 2.75% ในการประชุมเนื่องจากตลาดที่อยู่อาศัยที่ส่งสัญญาณของการฟื้นตัว และค่าเงินดอลลาร์ออสเตรเลียที่ปรับตัวลง

บาร์เคลย์ส แคปิตอล ได้ปรับลดคาดการณ์ราคาทองเฉลี่ยสำหรับปี 2556 ลงสู่ระดับ 1,393 ดอลลาร์/ออนซ์ จากเดิมที่ 1,483 ดอลลาร์/ออนซ์ซึ่งมีการประเมินไว้ในเดือนเม.ย. ปีนี้ โดยระบุถึงอุปสงค์ที่อ่อนแอลง

ผลการสำรวจของกระทรวงการค้า อุตสาหกรรม และพลังงานของเกาหลีใต้พบว่า บริษัทผู้ผลิตของเกาหลีได้คาดว่าภาวะธุรกิจจะปรับตัวดีขึ้นในไตรมาสที่ 3 ท่ามกลางการฟื้นตัวของเศรษฐกิจของประเทศอุตสาหกรรม

The Banker นิตยสารด้านการธนาคารและการเงินเผยธนาคารดี อินดีสเทรียล แอนด์ คอมเมอร์เชียล แบงก์ ออฟ ไชน่า (ICBC) ได้เลื่อนขึ้นจากรดับ 3 มาครองอันดับ 1 ของธนาคารชั้นนำระดับโลกในปีนี้ ซึ่งเป็นการจัดอันดับโดย The Banker ซึ่งวัดจากเงินทุนที่ปรับตัวเพิ่มขึ้น 15%

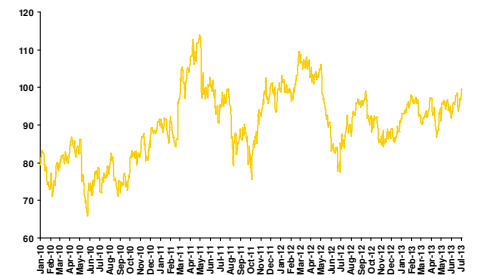
ธ.โลกได้ปรับลดคาดการณ์การเติบโตทางเศรษฐกิจของอินโดนีเซียลงสู่ระดับ 5.9% จากที่คาดไว้ก่อนหน้านี้ที่ 6.2% สาเหตุจากอุปสงค์ในประเทศและการส่งออกสินค้าที่ชะลอลง

(ที่มา: Infoquest)

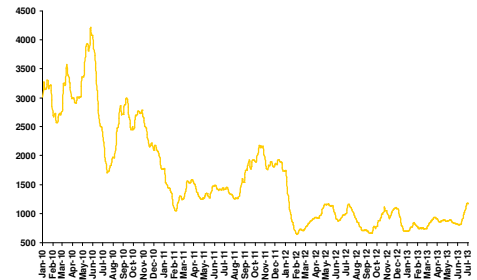
## Foreign Market Summary

Indices (pts)	Close	▲ +/- (pts)	▲ +/- (%)
Dow Jones	14,932.41	-42.55	-0.28
NASDAQ	3,433.40	-1.09	-0.03
S&P 500	1,614.08	-0.88	-0.05
FTSE	6,303.94	-3.84	-0.06
NIKKEI	14,098.74	246.24	1.78
Hang Seng	20,658.65	-144.64	-0.7
FTSTI	3,173.32	32.39	1.03
TWII	8,015.86	-20.14	-0.25

## Crude Oil Charts



## Baltic Exchange Dry Index (BDI)



Date	Release	For	Actual	Consensus	Prior	Revised From
01-Jul	ISM Index	Jun	50.9	50.5	49	
01-Jul	Construction Spending	May	0.5%	0.5%	0.1%	0.4%
02-Jul	Factory Orders	May	2.1%	2.0%	1.3%	1.0%
02-Jul	Auto Sales	Jun		NA	5.3M	
02-Jul	Truck Sales	Jun		NA	6.8M	
03-Jul	MBA Mortgage Index	29-Jun		NA	-3.00%	
03-Jul	Challenger Job Cuts	Jun		NA	-41.20%	
03-Jul	ADP Employment Change	Jun		NA	135K	
03-Jul	Trade Balance	May		-\$40.8B	-\$40.3B	



ADVANC	AOT	ASIMAR	BAFS	BANPU	BAY	BBL	BCP	BECL	BKI
BMCL	BTS	CPN	CSL	DRT	EASTW	EGCO	ERW	GRAMMY	HEMRAJ
ICC	IRPC	KBANK	KK	KTB	LPN	MCOT	NKI	NOBLE	PHOL
PS	PSL	PTT	PTTEP	PTTGC	QH	RATCH	ROBINS	RS	SAMART
SAMTEL	SAT	SC	SCB	SCC	SE-ED	SIM	SIS	SNC	SYMC
THAI	TIP	TIPCO	TISCO	TKT	TMB	TOP	TSTE	TTA	

จะทำการเผยแพร่รายชื่อเฉพาะบริษัทที่ได้คะแนนอยู่ในระดับ "ดี" ขึ้นไป ซึ่งมี 3 กลุ่มคือ "ดี" "ดีมาก" และ "ดีเลิศ"

โดยประกาศรายชื่อบริษัทในแต่ละกลุ่ม เรียงตามลำดับตัวอักษรชื่อย่อบริษัทในภาษาอังกฤษ (ช่วงวันที่ 1 มกราคม 2554 ถึง 29 ตุลาคม 2555)








2S	ACAP	AF	AIT	AKR	AMATA	AP	ASK	ASP	AYUD
BEC	BFIT	BH	BIGC	BJC	BROOK	BWG	CENTEL	CFRESH	CGS
CHOW	CIMBT	CK	CM	CPALL	CPF	CSC	DCC	DELTA	DEMCO
DTAC	DTC	ECL	EE	EIC	ESSO	FE	FORTH	GBX	GC
GFPT	GL	GLOW	GUNKUL	HANA	HMPRO	HTC	IFEC	INTUCH	ITD
IVL	JAS	KCE	KGI	KSL	L&E	LANNA	LH	LRH	LST
MACO	MAKRO	MBK	MBKET	MFC	MFEC	MINT	MODERN	MTI	NBC
NCH	NINE	NMG	NSI	OCC	OFM	OGC	OISHI	PAP	PDI
PE	PG	PHATRA***	PJW	PM	PR	PRANDA	PRG	PT	PYLON
S & J	S&P	SABINA	SAMCO	SCCC	SCG	SCSMG	SFP	SITHAI	SMT
SPALI	SPCG	SPI	SPPT	SSF	SSSC	STANLY	STEC	SUC	SUSCO
SVI	SYNTEC	TASCO	TCAP	TCP	TFD	TFI	THANA	THCOM	THIP
THRE	TIC	TICON	TIW	TK	TLUXE	TMT	TNITY	TNL	TOG
TPC	TRC	TRT	TRU	TRUE	TSC	TSTH	TTW	TUF	TVO
UAC	UMI	UP	UPOIC	UV	VIBHA	VNT	WACOAL	YUASA	ZMICO

\*\*\*PHATRA ขอเพิกถอนหลักทรัพย์จากการเป็นหลักทรัพย์จดทะเบียน ในวันที่ 25 กันยายน 2555



AEONTS	AFC	AGE	AH	AHC	AI	AJ	ALUCON	AMANAH	APCO
APCS	APRINT	ARIP	AS	ASIA	BGT	BLA	BNC	BOL	BROCK
BSBM	BTNC	BUI	CCET	CEN	CHUO	CI	CIG	CIMBI***	CITY
CMO	CNS	CNT	CPL	CRANE	CSP	CSR	CTW	DRACO	EASON
EMC	EPCO	FNS	FOCUS	FSS	GENCO	GFM	GLOBAL	GOLD	HFT
HTECH	HYDRO	IFS	IHL	ILINK	INET	IRC	IRCO	IT	JMART
JTS	JUBILE	JUTHA	KASET	KBS	KC	KDH	KIAT	KKC	KTC
KWC	KWH	KYE	LALIN	LEE	LHBANK	LHK	LIVE	LOXLEY	MAJOR
MATCH	MATI	MBAX	M-CHAI	MDX	MJD	MK	MOONG	MPIC	MSC
NC	NNCL	NTV	OSK	PAE	PATO	PB	PICO	PL	POST
PPM	PREB	PRECHA	PRIN	PSAAP	PTL	Q-CON	QLT	QTC	RASA
RCL	RICH	ROJNA	RPC	SAM	SCBLIF	SCP	SEAFCO	SENA	SF
SGP	SIAM	SIMAT	SINGER	SIRI	SKR	SMIT	SMK	SOLAR	SPC
SPG	SSC	SST	STA	SVOA	SWC	SYNEX	TBSP	TCB	TEAM
TF	TGCI	THANI	TKS	TMD	TMI	TNH	TNPC	TOPP	TPA
TPAC	TPCORP	TPIPL	TPP	TR	TTCL	TWFP	TYCN	UBIS	UEC
UIC	UMS	UOBKH	UPF	US	UT	VARO	WAVE	WG	WIN
WORK									

\*\*\*CIMBI ขอเพิกถอนหลักทรัพย์จากการเป็นหลักทรัพย์จดทะเบียน ในวันที่ 25 กันยายน 2555

ช่วงคะแนน	สัญลักษณ์	ความหมาย
90-100		ดีเลิศ
80-89		ดีมาก
70-79		ดี
60-69		ดีพอใช้
50-59		ผ่าน
ต่ำกว่า 50	-	-

### Disclaimer

การเปิดเผยผลการสำรวจของสมาคมส่งเสริมสถาบันกรรมการบริษัทไทย (IOD) ในเรื่องการกำกับดูแลกิจการ (Corporate Governance) นี้ เป็นการดำเนินการตามนโยบายของสำนักงานคณะกรรมการกำกับหลักทรัพย์และตลาดหลักทรัพย์ โดยการสำรวจของ IOD เป็นการสำรวจและประเมินจากข้อมูลของบริษัทจดทะเบียนในตลาดหลักทรัพย์แห่งประเทศไทย และตลาดหลักทรัพย์ เอ็มเอไอ (MAI) ที่มีการเปิดเผยต่อสาธารณะและเป็นข้อมูลที่ผู้ลงทุนทั่วไปสามารถเข้าถึงได้ ดังนั้น ผลสำรวจดังกล่าวจึงเป็นการนำเสนอในมุมมองของบุคคลภายนอก โดยไม่ได้เป็นการประเมินการปฏิบัติ และมิได้มีการใช้ข้อมูลภายในเพื่อการประเมิน

ผลสำรวจดังกล่าวเป็นผลการสำรวจ ณ วันที่ปรากฏในรายงานการกำกับดูแลกิจการของบริษัทจดทะเบียนไทยเท่านั้น ดังนั้น ผลการสำรวจจึงอาจเปลี่ยนแปลงได้ภายหลังจากวันดังกล่าว ทั้งนี้ บริษัทหลักทรัพย์ กรุงศรี จำกัด (มหาชน) มิได้ยืนยันหรือรับรองถึงความถูกต้องของผลการสำรวจดังกล่าวแต่อย่างใด



## บริษัทหลักทรัพย์ กรุงศรี จำกัด (มหาชน)

### สำนักงานใหญ่

550 อาคาร ธนาคารกรุงศรีอยุธยา จำกัด (มหาชน) สำนักเพลินิจิต ชั้น 5  
ถนนเพลินิจิต แขวงลุมพินี เขตปทุมวัน กรุงเทพฯ 10330  
โทร. 0-2659-7000 โทรสาร 0-2646-1111  
Internet Trading: 0-2659-7777

### สาขา

#### สาขาเอ็มโพเรียม

622 เอ็มโพเรียมทาวเวอร์ ชั้น 10 ถนนสุขุมวิท 24  
แขวงคลองตัน เขตคลองตัน กรุงเทพฯ 10110  
โทร. 0-2695-4500 โทรสาร 0-2695-4599

#### สาขาเซ็นทรัลบางนา

589/151 อาคารเซ็นทรัลซีทีทาวเวอร์ 1 ออฟฟิศ ชั้น 27  
ถนนบางนา-ตราด แขวง-เขต บางนา กรุงเทพฯ 10260  
โทร. 0-2763-2000 โทรสาร 0-2399-1448

#### สาขาพระราม 2

111/917-919 ถนนพระราม 2  
แขวงแสมดำ เขตบางขุนเทียน กรุงเทพฯ 10150  
โทร. 0-2895-9575 โทรสาร 0-2895-9557

#### สาขานนวิภาวดีรังสิต

ที่ทำการ ธนาคารกรุงศรีอยุธยา จำกัด (มหาชน)  
สาขานนวิภาวดีรังสิต (ชั้นทาวเวอร์ส)  
123 ถนนวิภาวดีรังสิต แขวงจอมพล เขตจตุจักร  
กรุงเทพฯ 10900  
โทร. 0-2273-8388 โทรสาร 0-2273-8399

#### สาขาชลบุรี

64/17 ถนนสุขุมวิท ตำบลบางปลาสร้อย อำเภอเมือง  
จ.ชลบุรี 20000  
โทร. 0-3879-0430 โทรสาร 0-3879-0425

#### สาขาหาดใหญ่

90-92-94 ธนาคารกรุงศรีอยุธยา จำกัด (มหาชน) ถนนนิพัทธ์อุทิศ 1 ตำบล  
หาดใหญ่ อำเภอหาดใหญ่ จังหวัดสงขลา 90110  
โทร. 074- 221-229 โทรสาร 074-221-411

#### สาขานครปฐม

67/1 ถนนราชดำเนิน ตำบลพระปฐมเจดีย์ อำเภอเมือง  
จ.นครปฐม 73000  
โทร. 0-3427-5500-7 โทรสาร 0-3421-8989

#### สาขาสุพรรณบุรี

249/171-172 หมู่ 5 ตำบลท่าระหัด  
อำเภอเมืองสุพรรณบุรี จ.สุพรรณบุรี 72000  
โทร. 0-3550-1234 โทรสาร 0-3552-2449

#### สาขานครราชสีมา

168 ถนนจอมพล ตำบลในเมือง อำเภอเมืองนครราชสีมา  
จ.นครราชสีมา 30000  
โทร. 0-4425-1211-4 โทรสาร 0-4425-1215

#### สาขาขอนแก่น

ธนาคารกรุงศรีอยุธยา จำกัด (มหาชน) สาขาขอนแก่น  
114 ถนนศรีจันทร์ ตำบลในเมือง อำเภอเมือง จ.ขอนแก่น 40000  
โทร. 0-4322-6120 โทรสาร 0-4322-6180

#### สาขาเชียงใหม่

ธนาคารกรุงศรีอยุธยา จำกัด (มหาชน) สาขาประตูช้างเผือก  
70 ถนนช้างเผือก ตำบลศรีภูมิ อำเภอเมือง จ.เชียงใหม่ 50200  
โทร. 0-5321-9234 โทรสาร 0-5321-9247

#### สาขาเชียงราย

ธนาคารกรุงศรีอยุธยา จำกัด (มหาชน) สาขาเชียงราย  
231-232 ถนนธนาลัย ตำบลเวียง อำเภอเมือง จ.เชียงราย 57000  
โทร. 0-5371-6489 โทรสาร 0-5371-6490

#### สาขาพิษณุโลก

ธนาคารกรุงศรีอยุธยา จำกัด (มหาชน) สาขาพิษณุโลก  
275/1 ถนนพิชัยสงคราม ตำบลในเมือง อำเภอเมือง จ.พิษณุโลก 65000  
โทร. 0-5530-3360 โทรสาร 0-5530-2580

Analyst Team	Name	Sector Coverage	E-mail
<b>Central line:</b>	กษมพันธ์ เหมนิลรัตน์	Strategy	kasamapon.hamnilrat@krungsrisecurities.com
66.2659.7000	สิทธิเดช ประเสริฐรุ่งเรือง	Transportation, Agribusiness	sittidath.prasertrunguang@krungsrisecurities.com
ext.5017, 5018	ชาตรี ศรีสมัยเจริญ	Contractor, Construction Materials, Property	chatree.srismaicharoen@krungsrisecurities.com
Fax:66.2646.1103	ชาญวุธ เตชอมรธนกิจ	Energy, Petrochemical	charnvut.taechaamorntanakit@krungsrisecurities.com
	ธนเดช รังษิธนานนท์	Banking, Finance & Securities	tanadech.rungsriathananon@krungsrisecurities.com
	ถกล บรรจงรักษ์	Automotive, Healthcare, ICT	thakol.banjongruck@krungsrisecurities.com
	วัชรุตม์ วัชรวงศ์สิทธิ์	Electronics, Commerce, Hotel, Property	vacharut.vacharawongsith@krungsrisecurities.com
	ปิยะภัทร์ ภัทรภูวดล	Strategy / Small cap	piyapat.patarapuvadol@krungsrisecurities.com
	อภิศักดิ์ ลิ้มป้อารังกุล	Technical	apisak.limthumrongkul@krungsrisecurities.com

#### คำแนะนำในการลงทุน

- ซื้อ** - หุ้นที่มีปัจจัยพื้นฐานดีและคาดหวังอัตราผลตอบแทนรวมจากการลงทุนเกินกว่า 10% ภายในระยะเวลา 1 ปีข้างหน้า
- ถือ** - หุ้นที่มีปัจจัยพื้นฐานดีและคาดหวังอัตราผลตอบแทนรวมจากการลงทุนระหว่าง 5-10% ภายในระยะเวลา 1 ปีข้างหน้า
- ขาย** - หุ้นที่มีราคาสูงเกินกว่ามูลค่าพื้นฐาน หรือมีปัจจัยพื้นฐานอ่อนแอ
- เก็งกำไร** - หุ้นที่มีปัจจัยพื้นฐานอ่อนแอ แต่มีประเด็นที่สามารถเก็งกำไรได้ในช่วงระยะเวลาหนึ่ง