

แนวโน้มและปัจจัยการลงทุนวันนี้

เหนือ 1,430 จุดซื้อหุ้น – ต่ำกว่า "ขาย"

SET แกว่งตัวผันผวนเมื่อวันศุกร์ที่ผ่านมา โดยเปิดตลาดปรับขึ้น +13 จุด แต่ระหว่างวัน ดัชนีปรับตัวลดลงจนติดลบ ก่อนที่จะมีแรงซื้อเข้ามาหนุนทำให้ดัชนีปรับตัวในช่วงครึ่งชั่วโมงสุดท้ายทำให้ SET ปิดที่ 1,441.33 จุด เพิ่มขึ้น 10.45 จุด (+0.73%) ทั้งนี้กลุ่มอุตสาหกรรมหลักปรับตัวเพิ่มขึ้น พลังงาน (+1.63%), ธนาคาร (+1.27%), อสังหาฯ (+0.82%) มูลค่าการซื้อขาย ลดลงเหลือเพียง 3.68 หมื่นล้านบาท ต่ำสุดนับตั้งแต่ 18 เม.ย. 56 ขณะที่นักลงทุนต่างชาติกลับเข้ามาซื้อสุทธิราว 1.3 พันล้านบาท หลังจากเป็นผู้ขายสุทธิมาตลอด 2 วันก่อนหน้า ตรงข้ามกับนักลงทุนสถาบันในประเทศขายสุทธิต่อเนื่องเป็นวันที่ 2 ราว 1.1 พันล้านบาท (รวม 2 วันขายสุทธิกว่า 3.5 พันล้านบาท)

ปัจจัยการลงทุนวันนี้

- กระทรวงแรงงานสหรัฐฯ รายงานการจ้างงานนอกภาคการเกษตรเดือน มิ.ย. เพิ่มขึ้น 1.95 แสนตำแหน่ง สูงกว่าคาดการณ์ของตลาดที่ระดับ 1.65 แสนตำแหน่ง ขณะที่อัตราการว่างงานยังคงทรงตัวที่ระดับ 7.6% สูงกว่าที่ตลาดคาดไว้ที่ระดับ 7.5% เล็กน้อย
- รัฐมนตรีคลังของกรีซ แสดงท่าทีที่เป็นบวกต่อสถานการณ์การเจรจาระหว่างกรีซและ Troika (EC, ECB, IMF) เพื่อขออนุมัติเงินช่วยเหลือวงดัดไป และคาดว่าน่าจะได้ข้อสรุปภายในวันนี้ หลังจากเมื่อสัปดาห์ที่ผ่านมาผู้ให้ความช่วยเหลือทางการเงินอย่าง Troika แสดงความไม่พอใจต่อพัฒนาการในการปฏิรูปโครงสร้างภายในของกรีซ เพื่อให้หลุดจากปัญหาหนี้สาธารณะ ขณะที่กรีซมีความจำเป็นต้องใช้เงินราว 2.2 พันล้านยูโร เพื่อไถ่ถอนพันธบัตรในเดือน ส.ค. นี้

เราคาดว่ากรที่ตลาดแรงงานสหรัฐฯ มีแนวโน้มดีขึ้นอย่างต่อเนื่องอาจเป็นปัจจัยให้เฟดปรับลดขนาด QE ในระยะถัดไป และสร้างความผันผวนต่อตลาดหุ้นไทย และตลาดทั่วโลกในระยะสั้น ดังนั้นกลยุทธ์การลงทุนจึงเน้นเลือกหุ้นกลุ่มอุตสาหกรรมที่มีประเด็นบวกหนุนในระยะกลาง-ยาว ได้แก่ กลุ่มพลังงาน ที่ได้รับผลบวกจากราคาน้ำมันดิบ West Texas ยืนเหนือระดับ \$100/bbl เลือก PTT, PTTEP อีกกลุ่มที่น่าสนใจ คือ กลุ่มโรงพยาบาล ด้วยธีม Seasonal Plays ทุกไตรมาส 3 ราคาหุ้นกลุ่มนี้มักปรับตัวเพิ่มขึ้นโดดเด่นและเอาชนะตลาดได้บ่อยครั้ง เลือก BGH เป็น Top Pick

เราประเมิน SET มีความสำคัญที่ระดับ 1,430 จุด หากอยู่เหนือ 1,430 จุด คาดว่า SET จะมีโอกาสปรับตัวทดสอบแนวต้าน 1,460 จุด แต่หากไม่สามารถยืนเหนือได้ ประเมินแรงขายจะต่อเนื่อง กดดัน SET สู่ระดับ 1,400-1,410 จุดได้

แนวโน้มการลงทุนสำหรับระยะกลาง

พอร์ตลงทุนหุ้นคงที่ 90%

เราคงสถานะพอร์ตลงทุนเป็น 90% ในหุ้นและถือครองเงินสดเพียง 10%

Accumulate: ซื้อสะสมหุ้น

Trading: เหนือ 1430 จุด เลือกซื้อเก็งกำไรสั้น ถ้าต่ำกว่า 1430 แนะนำ ขาย

เปรียบเทียบรอบการปรับตัวขึ้นของดัชนี

Sector	22-Nov-12	05-Jul-13	+/-	2012
SET	1,279.5	1,441.33	12.6%	34.3%
ICT	170.2	243.8	43.2%	48.6%
Banks	489.7	531.0	8.4%	45.0%
Property	233.5	272.5	16.7%	76.7%
Energy	19,871.7	20,939.2	5.4%	4.6%
ConMat	10,163.9	10,784.2	6.1%	35.0%
Petrochem	879.7	899.3	2.2%	4.4%
Commerce	25,808.6	27,454.2	6.4%	71.7%
Electronics	798.2	928.6	16.3%	30.5%
Food	12,302.1	10,585.1	-14.0%	34.4%
Media	77.5	89.4	15.4%	64.8%
Transport	119.2	173.2	45.2%	53.6%
Healthcare	2444.87	3,220.84	31.7%	27.1%

Stock	22-Nov-12	5-Jul-13	+/-	2012
SET	1,279.51	1,441.33	12.6%	34.3%
ADVANC	198.00	283.00	42.9%	42.7%
INTUCH	61.25	86.00	40.4%	61.4%
DTAC	82.75	115.50	39.6%	30.7%
CK	9.10	18.60	104.4%	76.3%
STEC	23.00	17.70	-23.0%	118.0%
ITD	3.80	4.34	14.2%	15.4%
NWR	1.44	2.38	65.3%	190.9%
SIRI	3.14	2.94	-6.4%	179.4%
LH	8.90	10.50	18.0%	54.8%
PS	19.90	20.70	4.0%	75.8%
SCB	159.00	163.00	2.5%	58.5%
TISCO	45.25	42.75	-5.5%	35.1%
KTB	17.10	20.20	18.1%	38.9%
BECL	28.00	36.00	28.6%	92.0%
CPALL	39.50	36.75	-7.0%	76.0%

KSS: พอร์ตลงทุนระยะกลาง

ผลตอบแทนพอร์ตลงทุนตั้งแต่ 27 มี.ค. 56 กับ ปัจจุบัน
ค่าเฉลี่ย KSS พอร์ต -11.7% < SET -7.7%

KSS: Medium-term Portfolio					
Sector	Stocks	Weighted	Index/ Price (Bt)	Current Price (Bt)	YTD +/-
SET Index (27 Mar 2013)					
Energy	PTT	30%	327.00	348.00	6.4%
	TOP		66.25	67.50	1.9%
Chemical	PTTGC	10%	69.75	72.00	3.2%
Cement	TPIPL		16.00	11.00	-31.3%
Bank	KK		66.00	51.50	-22.0%
	KTB	15%	25.50	20.20	-20.8%
	TCAP		45.00	39.25	-12.8%
ICT	DTAC	10%	96.75	115.50	19.4%
	INTUCH		80.25	86.00	7.2%
Property	LH		13.10	10.50	-19.8%
	AP	15%	9.55	6.35	-33.5%
	STEC		29.50	17.70	-40.0%
Electronic	HANA	5%	25.50	19.50	-23.5%
Commerce	HMPRO		14.23	10.90	-23.4%
ConMat	DRT		8.85	9.30	5.1%
Auto	IRC	5%	19.40	19.00	-2.1%
Food	TUJF		65.25	57.25	-12.3%
Total	17	90%	Cash 10%		-11.7%

Outlook	Selective
Strategy	Trading Buy
Cash/Equity (%)	10/90
Trading Band	1,410-1,460

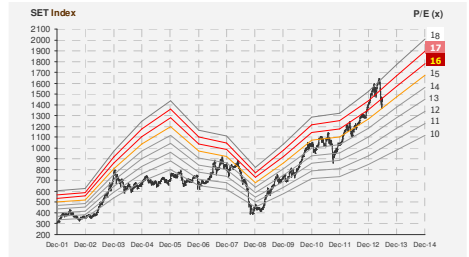
Technical picks

(Unit: Baht)

Stock	CP	Band	FV	Rating
PTT	348	346-356	400.02	Buy
PTTEP	162	161-166	168.04	Buy
BBL	197.5	196-204	260	Buy
KTB	20.2	19.8-21.5	28.50	Buy

FV = Fair value, CP = Closing price, Band = Trading range

SET Index Chart (P/E band: fell after testing 16x)



Market info.	SET	SET50	MAI
Index Closed	1,441.33	977.53	398.59
▲ +/- (pts)	10.45	8.53	2.70
▲ +/- (%)	0.73	0.88	0.68
Market cap.(Bt bn)	12,482	9,549	180
Turnover (Bt mn)	36,829	25,873	2,380
Trading value (Bt mn)	BUY	SELL	NET
Institution	3,996	5,138	-1,143
Proprietary Trading	5,645	5,446	199
Foreign	8,086	6,754	1,332
Retail	19,101	19,490	-389
Commodities	Close	DoD +/-	▲ YTD%
NYMEX (\$/bbl)	103.22	2.08	12.78
Gold - (\$/oz.)	1221.7	-27.77	-13.61
Baltic Dry Index	1099	-4.00	-35.09
FOREX	Jul 4	Jul 5	▲ +/-
Bt/US\$	31.075	31.270	0.1970
EU/US\$	1.291	1.283	-0.083
Yen/US\$	100.07	101.17	1.1070

Interest Rate	Present
BOT R/P 1 day rate	2.50%
US Prime rate	3.03%
US Fed Fund rate	0-0.25%
US 10Y Bond Yield	1.60%
Euro Refi Rate	0.75%

Source: Bloomberg



Piyapat Patarapuvadol
Registration No. 49016
Piyapat.patarapuvadol@krungsrisecurities.com



ตลาดต่างประเทศ และประเด็นสำคัญที่เกิดขึ้นในตลาดโลก

ภาวะตลาดหุ้นนิวยอร์ก: ดัชนีเฉลี่ยอุตสาหกรรมดาวโจนส์เพิ่มขึ้น 147.29 จุด หรือ 0.98% ปิดที่ 15,135.84 จุด หลังสหรัฐเผยตัวเลขจ้างงานนอกภาคการเกษตรประจำเดือนมิ.ย. สูงเกินคาด

ภาวะตลาดหุ้นยุโรป: ดัชนี Stoxx Europe 600 ลดลง 1.3% ปิดที่ 288.31 จุด, ดัชนี CAC-40 ตลาดหุ้นฝรั่งเศสปิดที่ 3,753.85 จุด ลดลง 55.46 จุด หรือ -1.46% ดัชนี DAX ตลาดหุ้นเยอรมันปิดที่ 7,806.00 จุด ลดลง 188.31 จุด หรือ -2.36% ดัชนี FTSE 100 ตลาดหุ้นลอนดอนปิดที่ 6,375.52 จุด ลดลง 46.15 จุด หรือ -0.72%

สัญญาน้ำมันดิบ WTI, BRENT: WTI ส่งมอบเดือนส.ค. ปิดเพิ่มขึ้น 1.98 ดอลลาร์ และที่ 103.22 ดอลลาร์/บาร์เรล, BRENT ส่งมอบเดือนส.ค. ที่ตลาดลอนดอน ปิดปรับขึ้น 2.18 ดอลลาร์ ที่ 107.72 ดอลลาร์/บาร์เรล

สัญญาทองคำตลาดนิวยอร์ก : COMEX (Commodity Exchange) ส่งมอบเดือนส.ค. ดึงลง 39.2 ดอลลาร์ หรือ 3.13% ปิดที่ 1,212.7 ดอลลาร์/ออนซ์

ตลาดปริวรรตเงินตรานิวยอร์ก: เงินดอลลาร์แข็งค่า 1.09% เทียบเงินเยน ที่ 101.12 เยน จากระดับเมื่อวันพฤหัสบดีที่ 100.03 เยน ขณะเดียวกันเงินดอลลาร์ก็แข็งค่า 0.74% เทียบฟรังก์สวิส ที่ระดับ 0.9633 ฟรังก์ จาก 0.9562 ฟรังก์ ด้านเงินยูโรอ่อนลง 0.64% เทียบดอลลาร์ และ 1.2830 ดอลลาร์ จาก 1.2913 ดอลลาร์ ด้านเงินปอนด์ก็ลดลง 1.14% เทียบดอลลาร์ ที่ 1.4898 ดอลลาร์ จาก 1.5070 ดอลลาร์

หมายเหตุ : Macroeconomic News

กระทรวงแรงงานสหรัฐเผยตัวเลขจ้างงานนอกภาคการเกษตรประจำเดือนมิ.ย. ปรับตัวเพิ่มขึ้น 195,000 ตำแหน่ง ขณะที่อัตราว่างงานทรงตัวในระดับเดิมที่ 7.6% โดยตัวเลขจ้างงานของสหรัฐในเดือนที่ผ่านมาปรับตัวเพิ่มขึ้นสูงกว่าที่นักวิเคราะห์คาดการณ์ไว้ว่าจะขยายตัวที่ระดับ 165,000 ตำแหน่ง หลังจากเพิ่มขึ้น 175,000 ตำแหน่งในเดือนพ.ค. ทั้งนี้ การเปิดเผยตัวเลขจ้างงานที่เพิ่มขึ้นประกอบกับการฟื้นตัวของตลาดอสังหาริมทรัพย์จุดกระแสให้หลายฝ่ายคาดการณ์ว่า เศรษฐกิจสหรัฐจะได้รับปัจจัยหนุนให้ขยายตัวได้ดีขึ้น แม้ว่าจะมีการปรับเพิ่มภาษีเงินเดือนและหน่วยงานรัฐบาลเริ่มปรับลดการใช้จ่าย

องค์การเพื่อความร่วมมือและพัฒนาเศรษฐกิจ (OECD) เผยผลสำรวจล่าสุดที่ระบุว่า ผลิตภัณฑ์มวลรวมภายในประเทศ (จีดีพี) ที่แท้จริงของประเทศสมาชิกในกลุ่ม OECD ปรับตัวขึ้น 0.4% ในช่วงไตรมาสแรกของปี 2556 เมื่อเทียบกับการขยายตัวที่ทรงตัวในไตรมาสก่อน

สำนักงานคณะรัฐมนตรีของญี่ปุ่นเปิดเผยในรายเบื้องต้นว่า ดัชนีภาวะเศรษฐกิจของญี่ปุ่นได้ปรับตัวขึ้นเป็นเดือนที่ 6 ติดต่อกันในเดือน พ.ค.

กระทรวงการคลังญี่ปุ่นเปิดเผย ทุนสำรองเงินตราต่างประเทศของญี่ปุ่น ณ สิ้นเดือนมิ.ย. ลดลง 1.153 หมื่นล้านดอลลาร์ สู่ระดับ 1.23871 ล้านล้านดอลลาร์ เมื่อเทียบกับเดือนพ.ค. ซึ่งเป็นการลดลงต่อเนื่องเป็นเดือนที่ 2 ติดต่อกัน

(ที่มา: Infoquest)

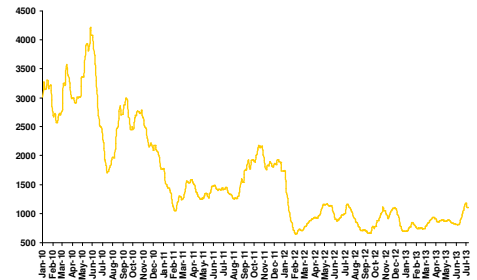
Foreign Market Summary

Indices (pts)	Close	▲ +/- (pts)	▲ +/- (%)
Dow Jones	15,135.84	147.29	0.98
NASDAQ	3,479.38	35.71	1.04
S&P 500	1,631.89	16.48	1.02
FTSE	6,375.52	-46.15	-0.72
NIKKEI	14,309.97	291.04	2.08
Hang Seng	20,854.67	386	1.89
FTSTI	3,169.73	22.61	0.72
TWII	8,001.82	108.1	1.37

Crude Oil Charts



Baltic Exchange Dry Index (BDI)



Date	Release	For	Actual	Consensus	Prior	Revised From
Jul 08	Consumer Credit	May		\$13.2B	\$11.1B	
Jul 10	MBA Mortgage Index	07/06		NA	-11.7%	
Jul 10	Wholesale Inventories	May		0.3%	0.2%	
Jul 10	Crude Inventories	07/06		NA	-10.347M	
Jul 10	FOMC Minutes	6/19				
Jul 11	Initial Claims	07/06		345K	343K	
Jul 11	Continuing Claims	06/29		2949K	2933K	
Jul 11	Export Prices ex-ag.	Jun		NA	-0.7%	
Jul 11	Import Prices ex-oil	Jun		NA	-0.3%	



ADVANC	AOT	ASIMAR	BAFS	BANPU	BAY	BBL	BCP	BECL	BKI
BMCL	BTS	CPN	CSL	DRT	EASTW	EGCO	ERW	GRAMMY	HEMRAJ
ICC	IRPC	KBANK	KK	KTB	LPN	MCOT	NKI	NOBLE	PHOL
PS	PSL	PTT	PTTEP	PTTGC	QH	RATCH	ROBINS	RS	SAMART
SAMTEL	SAT	SC	SCB	SCC	SE-ED	SIM	SIS	SNC	SYMC
THAI	TIP	TIPCO	TISCO	TKT	TMB	TOP	TST	TTA	

จะทำการเผยแพร่รายชื่อเฉพาะบริษัทที่ได้คะแนนอยู่ในระดับ "ดี" ขึ้นไป ซึ่งมี 3 กลุ่มคือ "ดี" "ดีมาก" และ "ดีเลิศ"

โดยประกาศรายชื่อบริษัทในแต่ละกลุ่ม เรียงตามลำดับตัวอักษรชื่อย่อบริษัทในภาษาอังกฤษ (ช่วงวันที่ 1 มกราคม 2554 ถึง 29 ตุลาคม 2555)








2S	ACAP	AF	AIT	AKR	AMATA	AP	ASK	ASP	AYUD
BEC	BFIT	BH	BIGC	BJC	BROOK	BWG	CENTEL	CFRESH	CGS
CHOW	CIMBT	CK	CM	CPALL	CPF	CSC	DCC	DELTA	DEMCO
DTAC	DTC	ECL	EE	EIC	ESSO	FE	FORTH	GBX	GC
GFPT	GL	GLOW	GUNKUL	HANA	HMPRO	HTC	IFEC	INTUCH	ITD
IVL	JAS	KCE	KGI	KSL	L&E	LANNA	LH	LRH	LST
MACO	MAKRO	MBK	MBKET	MFC	MFEC	MINT	MODERN	MTI	NBC
NCH	NINE	NMG	NSI	OCC	OFM	OGC	OISHI	PAP	PDI
PE	PG	PHATRA***	PJW	PM	PR	PRANDA	PRG	PT	PYLON
S & J	S&P	SABINA	SAMCO	SCCC	SCG	SCSMG	SFP	SITHAI	SMT
SPALI	SPCG	SPI	SPPT	SSF	SSSC	STANLY	STEC	SUC	SUSCO
SVI	SYNTEC	TASCO	TCAP	TCP	TFD	TFI	THANA	THCOM	THIP
THRE	TIC	TICON	TIW	TK	TLUXE	TMT	TNITY	TNL	TOG
TPC	TRC	TRT	TRU	TRUE	TSC	TSTH	TTW	TUF	TVO
UAC	UMI	UP	UPOIC	UV	VIBHA	VNT	WACOAL	YUASA	ZMICO

***PHATRA ขอเพิกถอนหลักทรัพย์จากการเป็นหลักทรัพย์จดทะเบียน ในวันที่ 25 กันยายน 2555



AEONTS	AFC	AGE	AH	AHC	AI	AJ	ALUCON	AMANAH	APCO
APCS	APRINT	ARIP	AS	ASIA	BGT	BLA	BNC	BOL	BROCK
BSBM	BTNC	BUI	CCET	CEN	CHUO	CI	CIG	CIMBI***	CITY
CMO	CNS	CNT	CPL	CRANE	CSP	CSR	CTW	DRACO	EASON
EMC	EPCO	FNS	FOCUS	FSS	GENCO	GFM	GLOBAL	GOLD	HFT
HTECH	HYDRO	IFS	IHL	ILINK	INET	IRC	IRCO	IT	JMART
JTS	JUBILE	JUTHA	KASET	KBS	KC	KDH	KIAT	KKC	KTC
KWC	KWH	KYE	LALIN	LEE	LHBANK	LHK	LIVE	LOXLEY	MAJOR
MATCH	MATI	MBAX	M-CHAI	MDX	MJD	MK	MOONG	MPIC	MSC
NC	NNCL	NTV	OSK	PAE	PATO	PB	PICO	PL	POST
PPM	PREB	PRECHA	PRIN	PSAAP	PTL	Q-CON	QLT	QTC	RASA
RCL	RICH	ROJNA	RPC	SAM	SCBLIF	SCP	SEAFCO	SENA	SF
SGP	SIAM	SIMAT	SINGER	SIRI	SKR	SMIT	SMK	SOLAR	SPC
SPG	SSC	SST	STA	SVOA	SWC	SYNEX	TBSP	TCB	TEAM
TF	TGCI	THANI	TKS	TMD	TMI	TNH	TNPC	TOPP	TPA
TPAC	TPCORP	TPIPL	TPP	TR	TTCL	TWFP	TYCN	UBIS	UEC
UIC	UMS	UOBKH	UPF	US	UT	VARO	WAVE	WG	WIN
WORK									

***CIMBI ขอเพิกถอนหลักทรัพย์จากการเป็นหลักทรัพย์จดทะเบียน ในวันที่ 25 กันยายน 2555

ช่วงคะแนน	สัญลักษณ์	ความหมาย
90-100		ดีเลิศ
80-89		ดีมาก
70-79		ดี
60-69		ดีพอใช้
50-59		ผ่าน
ต่ำกว่า 50	-	-

Disclaimer

การเปิดเผยผลการสำรวจของสมาคมส่งเสริมสถาบันกรรมการบริษัทไทย (IOD) ในเรื่องการกำกับดูแลกิจการ (Corporate Governance) นี้ เป็นการดำเนินการตามนโยบายของสำนักงานคณะกรรมการกำกับหลักทรัพย์และตลาดหลักทรัพย์ โดยการสำรวจของ IOD เป็นการสำรวจและประเมินจากข้อมูลของบริษัทจดทะเบียนในตลาดหลักทรัพย์แห่งประเทศไทย และตลาดหลักทรัพย์ เอ็มเอไอ (MAI) ที่มีการเปิดเผยต่อสาธารณะและเป็นข้อมูลที่ผู้ลงทุนทั่วไปสามารถเข้าถึงได้ ดังนั้น ผลสำรวจดังกล่าวจึงเป็นการนำเสนอในมุมมองของบุคคลภายนอก โดยไม่ได้เป็นการประเมินการปฏิบัติ และมิได้มีการใช้ข้อมูลภายในเพื่อการประเมิน

ผลสำรวจดังกล่าวเป็นผลการสำรวจ ณ วันที่ปรากฏในรายงานการกำกับดูแลกิจการของบริษัทจดทะเบียนไทยเท่านั้น ดังนั้น ผลการสำรวจจึงอาจเปลี่ยนแปลงได้ภายหลังจากวันดังกล่าว ทั้งนี้ บริษัทหลักทรัพย์ กรุงศรี จำกัด (มหาชน) มิได้ยืนยันหรือรับรองถึงความถูกต้องของผลการสำรวจดังกล่าวแต่อย่างใด



บริษัทหลักทรัพย์ กรุงศรี จำกัด (มหาชน)

สำนักงานใหญ่

550 อาคาร ธนาคารกรุงศรีอยุธยา จำกัด (มหาชน) สำนักเพลินิจิต ชั้น 5
ถนนเพลินิจิต แขวงลุมพินี เขตปทุมวัน กรุงเทพฯ 10330
โทร. 0-2659-7000 โทรสาร 0-2646-1111
Internet Trading: 0-2659-7777

สาขา

สาขาเอ็มโพเรียม

622 เอ็มโพเรียมทาวเวอร์ ชั้น 10 ถนนสุขุมวิท 24
แขวงคลองตัน เขตคลองตัน กรุงเทพฯ 10110
โทร. 0-2695-4500 โทรสาร 0-2695-4599

สาขาเซ็นทรัลบางนา

589/151 อาคารเซ็นทรัลซีทีทาวเวอร์ 1 ออฟฟิศ ชั้น 27
ถนนบางนา-ตราด แขวง-เขต บางนา กรุงเทพฯ 10260
โทร. 0-2763-2000 โทรสาร 0-2399-1448

สาขาพระราม 2

111/917-919 ถนนพระราม 2
แขวงแสมดำ เขตบางขุนเทียน กรุงเทพฯ 10150
โทร. 0-2895-9575 โทรสาร 0-2895-9557

สาขานนวิภาวดีรังสิต

ที่ทำการ ธนาคารกรุงศรีอยุธยา จำกัด (มหาชน)
สาขานนวิภาวดีรังสิต (ชั้นทาวเวอร์ส)
123 ถนนวิภาวดีรังสิต แขวงจอมพล เขตจตุจักร
กรุงเทพฯ 10900
โทร. 0-2273-8388 โทรสาร 0-2273-8399

สาขาชลบุรี

64/17 ถนนสุขุมวิท ตำบลบางปลาสร้อย อำเภอเมือง
จ.ชลบุรี 20000
โทร. 0-3879-0430 โทรสาร 0-3879-0425

สาขาหาดใหญ่

90-92-94 ธนาคารกรุงศรีอยุธยา จำกัด (มหาชน) ถนนนิพัทธ์อุทิศ 1 ตำบล
หาดใหญ่ อำเภอหาดใหญ่ จังหวัดสงขลา 90110
โทร. 074- 221-229 โทรสาร 074-221-411

สาขานครปฐม

67/1 ถนนราชดำเนิน ตำบลพระปฐมเจดีย์ อำเภอเมือง
จ.นครปฐม 73000
โทร. 0-3427-5500-7 โทรสาร 0-3421-8989

สาขาสุพรรณบุรี

249/171-172 หมู่ 5 ตำบลท่าระหัด
อำเภอเมืองสุพรรณบุรี จ.สุพรรณบุรี 72000
โทร. 0-3550-1234 โทรสาร 0-3552-2449

สาขานครราชสีมา

168 ถนนจอมพล ตำบลในเมือง อำเภอเมืองนครราชสีมา
จ.นครราชสีมา 30000
โทร. 0-4425-1211-4 โทรสาร 0-4425-1215

สาขาขอนแก่น

ธนาคารกรุงศรีอยุธยา จำกัด (มหาชน) สาขาขอนแก่น
114 ถนนศรีจันทร์ ตำบลในเมือง อำเภอเมือง จ.ขอนแก่น 40000
โทร. 0-4322-6120 โทรสาร 0-4322-6180

สาขาเชียงใหม่

ธนาคารกรุงศรีอยุธยา จำกัด (มหาชน) สาขาประตูช้างเผือก
70 ถนนช้างเผือก ตำบลศรีภูมิ อำเภอเมือง จ.เชียงใหม่ 50200
โทร. 0-5321-9234 โทรสาร 0-5321-9247

สาขาเชียงราย

ธนาคารกรุงศรีอยุธยา จำกัด (มหาชน) สาขาเชียงราย
231-232 ถนนธนาลัย ตำบลเวียง อำเภอเมือง จ.เชียงราย 57000
โทร. 0-5371-6489 โทรสาร 0-5371-6490

สาขาพิษณุโลก

ธนาคารกรุงศรีอยุธยา จำกัด (มหาชน) สาขาพิษณุโลก
275/1 ถนนพิชัยสงคราม ตำบลในเมือง อำเภอเมือง จ.พิษณุโลก 65000
โทร. 0-5530-3360 โทรสาร 0-5530-2580

Analyst Team	Name	Sector Coverage	E-mail
Central line:	กษมพันธ์ เหมนิลรัตน์	Strategy	kasamapon.hamnilrat@krungsrisecurities.com
66.2659.7000	สิทธิเดช ประเสริฐรุ่งเรือง	Transportation, Agribusiness	sittidath.prasertrunguang@krungsrisecurities.com
ext.5017, 5018	ชาตรี ศรีสมัยเจริญ	Contractor, Construction Materials, Property	chatree.srismaicharoen@krungsrisecurities.com
Fax:66.2646.1103	ชาญวุฒ เทชอมรธนกิจ	Energy, Petrochemical	charnvut.taechaamorntanakij@krungsrisecurities.com
	ธนเดช รังษิธนานนท์	Banking, Finance & Securities	tanadech.rungsriathananon@krungsrisecurities.com
	ถกล บรรจงรักษ์	Automotive, Healthcare, ICT	thakol.banjongruck@krungsrisecurities.com
	วัชรุตม์ วัชรวงศ์สิทธิ์	Electronics, Commerce, Hotel, Property	vacharut.vacharawongsith@krungsrisecurities.com
	ปิยะภัทร์ ภัทรภูวดล	Strategy / Small cap	piyapat.patarapuvadol@krungsrisecurities.com
	อภิศักดิ์ ลิ้มป้อารังกุล	Technical	apisak.limthumrongkul@krungsrisecurities.com

คำแนะนำในการลงทุน

- ซื้อ** - หุ้นที่มีปัจจัยพื้นฐานดีและคาดหวังอัตราผลตอบแทนรวมจากการลงทุนเกินกว่า 10% ภายในระยะเวลา 1 ปีข้างหน้า
- ถือ** - หุ้นที่มีปัจจัยพื้นฐานดีและคาดหวังอัตราผลตอบแทนรวมจากการลงทุนระหว่าง 5-10% ภายในระยะเวลา 1 ปีข้างหน้า
- ขาย** - หุ้นที่มีราคาสูงเกินกว่ามูลค่าพื้นฐาน หรือมีปัจจัยพื้นฐานอ่อนแอ
- เก็งกำไร** - หุ้นที่มีปัจจัยพื้นฐานอ่อนแอ แต่มีประเด็นที่สามารถเก็งกำไรได้ในช่วงระยะเวลาหนึ่ง