

## แนวโน้มและปัจจัยการลงทุนวันนี้

ซื้อหุ้นเหนือ 1,400 จุด...ต่ำกว่า “ขาย”

SET ยังปรับตัวลดลงต่อเนื่องเป็นวันที่ 6 ทำการแม้ว่าจะเปิดบวกได้ช่วงตัว โดยปิดลดลง -10.28 จุด ปิดที่ 1388.41 จุด (-0.73%) กลุ่มที่ปรับตัวขึ้นสวนตลาดได้แก่ วัสดุก่อสร้าง (+1.4%), ปิโตรเคมี (+1.2%), อิเล็กทรอนิกส์ (+0.4%) และ โรงพยาบาล (+0.4%) และลดลงมากที่สุดคือ ทองเที่ยว (-6.1%), อสังหาฯ (-3.6%) และการเงิน (-3.4%) มูลค่าการซื้อขายเพิ่มขึ้นเป็น 46,360 ล้านบาท นักลงทุนต่างชาติกลับเข้าซื้อสุทธิ 1,814 ล้านบาท สวนทางกับสถาบันขายสุทธิ 2,914 ล้านบาท

### ปัจจัยการลงทุนวันนี้

- สแตนดาร์ด แอนด์ พัวร์ ได้ปรับลดอันดับความน่าเชื่อถือของอิตาลีลงสู่ระดับ BBB จาก BBB+ และคงแนวโน้มเชิงลบ เนื่องจากมีแนวโน้มเศรษฐกิจที่ยังคงเผชิญกับภาวะถดถอยที่รุนแรงที่สุดนับตั้งแต่สงครามโลกครั้งที่ 2
- กนง. มีมติคงอัตราดอกเบี้ยนโยบายที่ 2.50% แต่พร้อมจะทบทวนอัตราดอกเบี้ยนโยบายลำดับต่อไป กนง.มองว่าการส่งออกของไทยจะเริ่มฟื้นตัวในครึ่งปีหลังและดีขึ้นในปีก่อน แต่จะมีการปรับลดคาดการณ์จีดีพีไทยในปีนี้อยู่ต่ำกว่า 5% (เดิม 5.1%) และภาคส่งออก (เดิมที่ 7.5%) โดยจะลดทอนเม็ดเงินลงทุนของภาครัฐในโครงการบริหารจัดการน้ำ 3.5 แสนล้านบาท และจะประกาศตัวเลขคาดการณ์ใหม่ในสัปดาห์หน้า

ในช่วงเกือบ 2 สัปดาห์ที่ผ่านมา SET ได้สะท้อนภาพจิตวิทยาเชิงลบต่อปัจจัยการเมืองด้วยโครงการภาครัฐที่ถูกเลื่อนเช่น บริหารจัดการน้ำ 3.5 แสนล้านบาทและโครงการกู้เงิน 2.2 ล้านล้านบาทเพื่อการพัฒนาโครงสร้างพื้นฐานอาจสะดุดลงซึ่งได้ส่งผลกระทบต่อเป็นรายกลุ่มโดยเฉพาะรับเหมาฯ ที่อยู่อาศัยธนาคาร และพาณิชย์ โดยภาพการลงทุนในระยะสั้น 1 เดือนนี้เราประเมินว่ากลุ่มที่จะ “เกาะกับ” ตลาดจะเป็นกลุ่มธนาคาร, “ดีกว่า” ตลาดคือพลังงาน สื่อสาร, ปิโตรเคมี และปูนซีเมนต์ ส่วนกลุ่มที่คิดว่า จะ “แยกว่า” ตลาดเช่น พัฒนาฯโดยเฉพาะรับเหมาฯ และค้าปลีก

เรามองว่าการที่ SET ยังไม่สามารถยืนเหนือ 1,400 จุดได้เมื่อวาน จะมีความสำคัญต่อเรื่องนี้ถ้าหาก SET ยังคงอยู่ต่ำกว่าระดับจิตวิทยา 1,400 จุดเราประเมินว่าโอกาสทางลงจะเข้าสู่กรอบที่ 1,400-1,350 จุด (หลุดแนวรับ P/E Band 15x ที่ 1380 จุด) แนะนำขายหุ้น แต่ถ้าวันนี้ SET สามารถตีตัวขึ้นอยู่เหนือระดับ 1,400 จุด เราประเมินว่าแรงขายส่วนใหญ่ควรเบาบางลง และคาดว่าจะแรงซื้อกลับเข้าสู่ตลาดและมีโอกาสขึ้นทดสอบแนวต้าน 1,450 จุดได้ในระยะสั้น เราคงแนะนำซื้อหุ้น เมื่อ SET ยืนเหนือ 1,400 จุด เช่น SCCC, PTTEP, PTTGC และ KBANK

## แนวโน้มการลงทุนสำหรับระยะกลาง

พอร์ตลงทุนหุ้นคงที่ 90%

เราคงสถานะพอร์ตลงทุนเป็น 90% ในหุ้นและถือครองเงินสดเพียง 10%

**Accumulate:** ซื้อสะสมหุ้นพลังงาน ปิโตรเคมี

**Trading:** เหนือ 1,400 จุด เลือกซื้อหุ้นเก็งกำไรสั้น ต่ำกว่า 1,400 แนะนำ ขาย

### เปรียบเทียบรอบการปรับตัวขึ้นของดัชนี

Sector	22-Nov-12	10-Jul-13	+/-	2012
SET	1,279.5	1,388.4	8.5%	34.3%
ICT	170.2	233.0	36.9%	48.6%
Banks	489.7	503.6	2.8%	45.0%
Property	233.5	247.2	5.9%	76.7%
Energy	19,871.7	20,604.5	3.7%	4.6%
ConMat	10,163.9	10,985.2	8.1%	35.0%
Petrochem	879.7	895.5	1.8%	4.4%
Commerce	25,808.6	26,113.2	1.2%	71.7%
Electronics	798.2	933.4	16.9%	30.5%
Food	12,302.1	10,493.8	-14.7%	34.4%
Media	77.5	85.3	10.1%	64.8%
Transport	119.2	165.3	38.7%	53.6%
Healthcare	2444.87	3,040.27	24.4%	19.9%

Stock	22-Nov-12	10-Jul-13	+/-	2012
SET	1,279.51	1,388.41	8.5%	34.3%
ADVANC	198.00	278.00	40.4%	42.7%
INTUCH	61.25	80.00	30.6%	61.4%
DTAC	82.75	110.50	33.5%	30.7%
CK	9.10	16.10	76.9%	76.3%
STEC	23.00	17.20	-25.2%	118.0%
ITD	3.80	4.00	5.3%	15.4%
NWR	1.44	2.06	43.1%	190.9%
SIRI	3.14	2.40	-23.6%	179.4%
LH	8.90	9.70	9.0%	54.8%
PS	19.90	17.80	-10.6%	75.8%
SCB	159.00	152.50	-4.1%	58.5%
TISCO	45.25	39.50	-12.7%	35.1%
KTB	17.10	18.10	5.8%	38.9%
BECL	28.00	34.50	23.2%	92.0%
CPALL	39.50	35.25	-10.8%	76.0%

### KSS: พอร์ตลงทุนระยะกลาง

ผลตอบแทนพอร์ตลงทุนตั้งแต่ 27 มี.ค. 56 กับ ปัจจุบัน  
ค่าเฉลี่ย KSS พอร์ต -15.6% < SET -11.0%

#### KSS: Medium-term Portfolio

Sector	Stocks	Weighted	Index/ Price (Bt)	Current Price (Bt)	YTD +/-
<b>SET Index (27 Mar 2013)</b> 1560.87 1,388.4 -11.0%					
Energy	PTT	30%	327.00	343.00	4.9%
	TOP		66.25	64.50	-2.6%
Chemical	PTTGC		69.75	71.00	1.8%
	TPIPL	10%	16.00	10.40	-35.0%
Bank	KK		66.00	48.75	-26.1%
	KTB	15%	25.50	18.10	-29.0%
ICT	TCAP		45.00	35.75	-20.6%
	DTAC		96.75	110.50	14.2%
Property	INTUCH	10%	80.25	80.00	-0.3%
	LH		13.10	9.70	-26.0%
Electronic	AP	15%	9.55	5.60	-41.4%
	STEC		29.50	17.20	-41.7%
Commerce	HANA	5%	25.50	19.50	-23.5%
	HMPRO		14.23	10.10	-29.0%
ConMat	DRT		8.85	8.95	1.1%
Auto	IRC		19.40	19.00	-2.1%
Food	TUF		65.25	58.50	-10.3%
<b>Total</b>	<b>17</b>	<b>90%</b>	<b>Cash 10%</b>		<b>-15.6%</b>

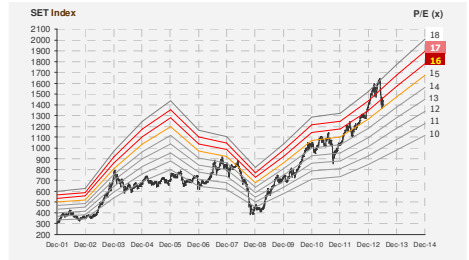
Outlook	Selective
Strategy	Buy Market Plays
Cash/Equity (%)	10/90
Trading Band	1,360-1,420

### Technical picks (Unit: Baht)

Stock	CP	Band	FV	Rating
KBANK	175	173-180	232	Buy
PTTEP	163	160-170	168	Buy
BCP	35	34-38	42	Buy
SCCC	402	396-410	380	Hold

FV = Fair value, CP = Closing price, Band = Trading range

### SET Index Chart (P/E band: Testing at the support of 15x)



Market info.	SET	SET50	MAI
Index Closed	1,388.41	946.66	375.95
▲ +/- (pts)	-10.28	-2.45	-17.08
▲ +/- (%)	-0.73	-0.26	-4.35
Market cap.(Bt bn)	12,024	9,247	170
Turnover (Bt mm)	46,360	34,424	1,568
Trading value (Bt mm)			
	BUY	SELL	NET
Institution	4,504	7,418	-2,914
Proprietary Trading	6,709	6,744	-35
Foreign	13,845	12,031	1,814
Retail	21,302	20,167	1,135
Commodities			
	Close	DoD +/-	▲ YTD%
NYMEX (\$/bbl)	106.52	2.99	16.39
Gold - (\$/oz.)	1261.4	10.39	-10.80
Baltic Dry Index	1130	10.00	-33.25
FOREX			
	Jul 9	Jul 10	▲ +/-
Bt/US\$	31.210	31.200	-0.0100
EU/US\$	1.278	1.301	0.0227
Yen/US\$	101.06	99.533	-1.5360

Interest Rate	Present
BOT R/P 1 day rate	2.50%
US Prime rate	3.03%
US Fed Fund rate	0-0.25%
US 10Y Bond Yield	1.60%
Euro Refi Rate	0.75%

Source: Bloomberg



Kasamapon Hamnilrat  
Registration No. 17622  
Kasamapon.hamnilrat@krungsrisecurities.com



ตลาดต่างประเทศ และประเด็นสำคัญที่เกิดขึ้นในตลาดโลก

**ภาวะตลาดหุ้นนิวยอร์ก:** ดัชนีเฉลี่ยอุตสาหกรรมดาวโจนส์ปิดลบ 8.68 จุด หรือ 0.06% แต่ที่ 15,291.66 จุดท่ามกลางการซื้อขายที่ผันผวน หลังจากที่ยานการประชุมของธนาคารกลางสหรัฐ (เฟด) ระบุว่า เฟดอาจจะต้องรอให้ตลาดแรงงานฟื้นตัวขึ้นมากกว่านี้ ก่อนที่จะตัดสินใจชะลอมาตรการ QE

**ภาวะตลาดหุ้นยุโรป:** ดัชนี Stoxx 600 ขยับขึ้น 0.1% ปิดที่ 294.84 จุด, ดัชนี FTSE 100 ตลาดหุ้นลอนดอนปิดที่ 6,504.96 จุด ลดลง 8.12 จุด หรือ -0.12% ดัชนี DAX ตลาดหุ้นเยอรมันปิดที่ 8,066.48 จุด เพิ่มขึ้น 8.73 จุด, +0.11% ดัชนี CAC-40 ตลาดหุ้นฝรั่งเศสปิดวันทำการล่าสุดที่ 3,840.53 จุด ลดลง 3.03 จุด, -0.08%โดยแม้ว่าดัชนี Stoxx 600 ปิดขยับขึ้น แต่ดัชนีตลาดหุ้นลอนดอนและเยอรมนีกลับปรับตัวลดลง เนื่องจากนักลงทุนวิตกกังวลเกี่ยวกับเศรษฐกิจจีน หลังจากจีนเผยยอดส่งออกหดตัวลง

**สัญญาณน้ำมันดิบ WTI, BRENT:** WTI ส่งมอบเดือนส.ค. พุ่งขึ้น 2.99 ดอลลาร์ ปิดที่ 106.52 ดอลลาร์/บาร์เรล, BRENT ส่งมอบเดือนส.ค. ที่ตลาดลอนดอน เพิ่มขึ้น 70 เซนต์ ปิดที่ 108.51 ดอลลาร์/บาร์เรล

**สัญญาทองคำตลาดนิวยอร์ก :** COMEX (Commodity Exchange) ส่งมอบเดือนส.ค. เพิ่มขึ้น 1.5 ดอลลาร์ หรือ 0.12% ปิดที่ 1,247.4 ดอลลาร์/ออนซ์

**ตลาดปริวรรตเงินตรานิวยอร์ก :** สกุลเงินดอลลาร์สหรัฐร่วงลงเมื่อเทียบกับสกุลเงินหลักๆ ค่าเงินดอลลาร์สหรัฐอ่อนตัวลงเมื่อเทียบกับเงินเยนที่ระดับ 100.18 เยน และอ่อนตัวลงเมื่อเทียบกับฟรังก์สวิสที่ระดับ 0.9655 ฟรังก์ ด้านค่าเงินยูโรแข็งค่าขึ้นสู่ระดับ 1.2881 ดอลลาร์สหรัฐ ขณะที่เงินปอนด์พุ่งขึ้นแตะระดับ 1.4923 ดอลลาร์สหรัฐ

**หมายเหตุ : Macroeconomic News**  
ผลการสำรวจจากสถาบันวิจัยด้านเศรษฐกิจและอุตสาหกรรมของกรีซ (IOBE) คาดว่าเศรษฐกิจของกรีซจะหดตัวลง 5% ในปี 2556 เนื่องจากภาวะเศรษฐกิจถดถอยที่ยาวนาน

ผลสำรวจของรัฐบาลญี่ปุ่นเปิดเผยว่า ความเชื่อมั่นของผู้บริโภคญี่ปุ่นในเดือนมิ.ย. ลดลงเป็นครั้งแรกในรอบ 6 เดือน เนื่องจากตลาดหุ้นและตลาดปริวรรตเงินตราที่ผันผวน ได้ส่งผลกระทบต่อแนวโน้มเศรษฐกิจของประเทศ โดยดัชนีความเชื่อมั่นผู้บริโภคของครัวเรือนที่ประกอบด้วยสมาชิก 2 คนขึ้นไป ลดลง 1.4 จุด แต่ที่ระดับ 44.3 ในเดือนมิ.ย. จากเดือนก่อนหน้า โดยดัชนีย่อยทั้ง 4 รายการล้วนปรับตัวลง ทั้งนี้ ดัชนีที่อยู่ต่ำกว่าระดับ 50 บ่งชี้ว่า ผู้บริโภคที่มีมุมมองลบต่อเศรษฐกิจมีจำนวนมากกว่าผู้ที่มีมุมมองบวก

สถาบันวิจัยเศรษฐกิจและสังคมแห่งชาติของอังกฤษ (NIESR) เปิดเผยตัวเลขประมาณการประจำเดือนในขั้นต้นว่า เศรษฐกิจอังกฤษขยายตัว 0.6% ในไตรมาส 2

สำนักงานสถิติแห่งชาติของเยอรมนีเปิดเผย ดัชนีราคาผู้บริโภค (CPI) ของเยอรมนีในเดือนมิ.ย. ขยับขึ้น 0.1% จากเดือนพ.ค. และเพิ่มขึ้น 1.8% เมื่อเทียบกับช่วงเดียวกันของปีก่อน

กองทุนการเงินระหว่างประเทศ (ไอเอ็มเอฟ) ปรับลดคาดการณ์เศรษฐกิจสเปนปี 2557 สู่ระดับขยายตัว 0% จากเดิมที่คาดการณ์ไว้เมื่อเดือนเม.ย. ที่ 0.7%

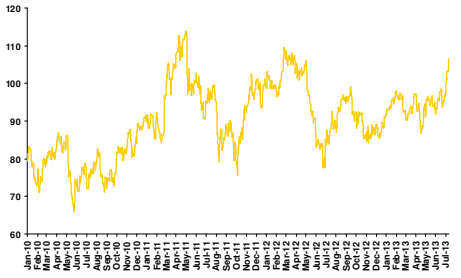
สำนักงานศุลกากรจีนเปิดเผยว่า การส่งออกในเดือนมิ.ย. หดตัวลง 3.1% จากปีก่อน หลังจากเพิ่มขึ้น 1% ในเดือนพ.ค. ขณะที่การนำเข้าเดือนมิ.ย. ลดลง 0.7% เทียบรายปี เมื่อเทียบกับที่ขยับลง 0.3% ในเดือนพ.ค. ทั้งนี้ ยอดเกินดุลการค้าในเดือนมิ.ย. เพิ่มขึ้นแตะ 2.713 หมื่นล้านดอลลาร์จาก 2.043 หมื่นล้านดอลลาร์ในเดือนพ.ค.

(ที่มา: Infoquest)

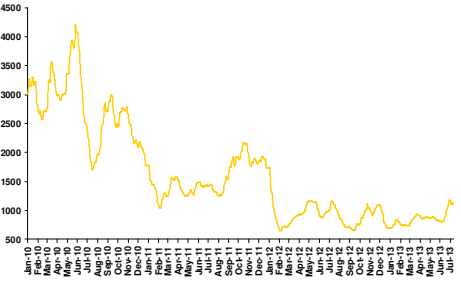
Foreign Market Summary

Indices (pts)	Close	▲ +/- (pts)	▲ +/- (%)
Dow Jones	15,291.66	-8.68	-0.06
NASDAQ	3,520.76	16.5	0.47
S&P 500	1,652.62	0.3	0.02
FTSE	6,504.96	-8.12	-0.12
NIKKEI	14,416.60	-56.3	-0.39
Hang Seng	20,904.56	221.55	1.07
FTSTI	3,188.04	9.41	0.3
TWII	8,011.69	40.51	0.51

Crude Oil Charts



Baltic Exchange Dry Index (BDI)



Date	Release	For	Actual	Consensus	Prior	Revised From
Jul 08	Consumer Credit	May	\$19.6B	\$13.2B	\$10.9B	\$11.1B
Jul 10	MBA Mortgage Index	07/06	-4.0%	NA	-11.7%	
Jul 10	Wholesale Inventories	May	-0.5%	0.3%	0.1%	0.2%
Jul 10	Crude Inventories	07/06	-9.874M	NA	-10.347M	
Jul 10	FOMC Minutes	6/19				
Jul 11	Initial Claims	07/06		345K	343K	
Jul 11	Continuing Claims	06/29		2949K	2933K	
Jul 11	Export Prices ex-ag.	Jun		NA	-0.7%	
Jul 11	Import Prices ex-oil	Jun		NA	-0.3%	

**Disclaimer:** เอกสาร/รายงานฉบับนี้จัดทำขึ้นบนพื้นฐานข้อมูลที่เปิดเผยต่อสาธารณชน ซึ่งพิจารณาแล้วมีความน่าเชื่อถือ อย่างไรก็ตาม บมจ.หลักทรัพย์กรุงศรี มีอาจรับทราบความถูกต้องและความสมบูรณ์ของข้อมูลดังกล่าวได้ บทความดังกล่าวเป็นเพียงแนวคิดของผู้จัดทำเพื่อใช้เป็นข้อมูลประกอบการตัดสินใจในการลงทุน บริษัทฯ ขอสงวนสิทธิ์ในการเปลี่ยนแปลงความเห็นหรือประมาณการต่างๆ ที่ปรากฏในเอกสาร/รายงานฉบับนี้ โดยไม่ต้องแจ้งให้ทราบล่วงหน้า ดังนั้นนักลงทุนโปรดใช้ดุลยพินิจอย่างรอบคอบในการพิจารณาการลงทุน



ADVANC	AOT	ASIMAR	BAFS	BANPU	BAY	BBL	BCP	BECL	BKI
BMCL	BTS	CPN	CSL	DRT	EASTW	EGCO	ERW	GRAMMY	HEMRAJ
ICC	IRPC	KBANK	KK	KTB	LPN	MCOT	NKI	NOBLE	PHOL
PS	PSL	PTT	PTTEP	PTTGC	QH	RATCH	ROBINS	RS	SAMART
SAMTEL	SAT	SC	SCB	SCC	SE-ED	SIM	SIS	SNC	SYMC
THAI	TIP	TIPCO	TISCO	TKT	TMB	TOP	TST	TTA	

จะทำการเผยแพร่รายชื่อเฉพาะบริษัทที่ได้คะแนนอยู่ในระดับ "ดี" ขึ้นไป ซึ่งมี 3 กลุ่มคือ "ดี" "ดีมาก" และ "ดีเลิศ"

โดยประกาศรายชื่อบริษัทในแต่ละกลุ่ม เรียงตามลำดับตัวอักษรชื่อย่อบริษัทในภาษาอังกฤษ (ช่วงวันที่ 1 มกราคม 2554 ถึง 29 ตุลาคม 2555)








2S	ACAP	AF	AIT	AKR	AMATA	AP	ASK	ASP	AYUD
BEC	BFIT	BH	BIGC	BJC	BROOK	BWG	CENTEL	CFRESH	CGS
CHOW	CIMBT	CK	CM	CPALL	CPF	CSC	DCC	DELTA	DEMCO
DTAC	DTC	ECL	EE	EIC	ESSO	FE	FORTH	GBX	GC
GFPT	GL	GLOW	GUNKUL	HANA	HMPRO	HTC	IFEC	INTUCH	ITD
IVL	JAS	KCE	KGI	KSL	L&E	LANNA	LH	LRH	LST
MACO	MAKRO	MBK	MBKET	MFC	MFEC	MINT	MODERN	MTI	NBC
NCH	NINE	NMG	NSI	OCC	OFM	OGC	OISHI	PAP	PDI
PE	PG	PHATRA***	PJW	PM	PR	PRANDA	PRG	PT	PYLON
S & J	S&P	SABINA	SAMCO	SCCC	SCG	SCSMG	SFP	SITHAI	SMT
SPALI	SPCG	SPI	SPPT	SSF	SSSC	STANLY	STEC	SUC	SUSCO
SVI	SYNTEC	TASCO	TCAP	TCP	TFD	TFI	THANA	THCOM	THIP
THRE	TIC	TICON	TIW	TK	TLUXE	TMT	TNITY	TNL	TOG
TPC	TRC	TRT	TRU	TRUE	TSC	TSTH	TTW	TUF	TVO
UAC	UMI	UP	UPOIC	UV	VIBHA	VNT	WACOAL	YUASA	ZMICO

\*\*\*PHATRA ขอเพิกถอนหลักทรัพย์จากการเป็นหลักทรัพย์จดทะเบียน ในวันที่ 25 กันยายน 2555



AEONTS	AFC	AGE	AH	AHC	AI	AJ	ALUCON	AMANAH	APCO
APCS	APRINT	ARIP	AS	ASIA	BGT	BLA	BNC	BOL	BROCK
BSBM	BTNC	BUI	CCET	CEN	CHUO	CI	CIG	CIMBI***	CITY
CMO	CNS	CNT	CPL	CRANE	CSP	CSR	CTW	DRACO	EASON
EMC	EPCO	FNS	FOCUS	FSS	GENCO	GFM	GLOBAL	GOLD	HFT
HTECH	HYDRO	IFS	IHL	ILINK	INET	IRC	IRCO	IT	JMART
JTS	JUBILE	JUTHA	KASET	KBS	KC	KDH	KIAT	KKC	KTC
KWC	KWH	KYE	LALIN	LEE	LHBANK	LHK	LIVE	LOXLEY	MAJOR
MATCH	MATI	MBAX	M-CHAI	MDX	MJD	MK	MOONG	MPIC	MSC
NC	NNCL	NTV	OSK	PAE	PATO	PB	PICO	PL	POST
PPM	PREB	PRECHA	PRIN	PSAAP	PTL	Q-CON	QLT	QTC	RASA
RCL	RICH	ROJNA	RPC	SAM	SCBLIF	SCP	SEAFCO	SENA	SF
SGP	SIAM	SIMAT	SINGER	SIRI	SKR	SMIT	SMK	SOLAR	SPC
SPG	SSC	SST	STA	SVOA	SWC	SYNEX	TBSP	TCB	TEAM
TF	TGCI	THANI	TKS	TMD	TMI	TNH	TNPC	TOPP	TPA
TPAC	TPCORP	TPIPL	TPP	TR	TTCL	TWFP	TYCN	UBIS	UEC
UIC	UMS	UOBKH	UPF	US	UT	VARO	WAVE	WG	WIN
WORK									

\*\*\*CIMBI ขอเพิกถอนหลักทรัพย์จากการเป็นหลักทรัพย์จดทะเบียน ในวันที่ 25 กันยายน 2555

ช่วงคะแนน	สัญลักษณ์	ความหมาย
90-100		ดีเลิศ
80-89		ดีมาก
70-79		ดี
60-69		ดีพอใช้
50-59		ผ่าน
ต่ำกว่า 50	-	-

### Disclaimer

การเปิดเผยผลการสำรวจของสมาคมส่งเสริมสถาบันกรรมการบริษัทไทย (IOD) ในเรื่องการกำกับดูแลกิจการ (Corporate Governance) นี้ เป็นการดำเนินการตามนโยบายของสำนักงานคณะกรรมการกำกับหลักทรัพย์และตลาดหลักทรัพย์ โดยการสำรวจของ IOD เป็นการสำรวจและประเมินจากข้อมูลของบริษัทจดทะเบียนในตลาดหลักทรัพย์แห่งประเทศไทย และตลาดหลักทรัพย์ เอ็มเอไอ (MAI) ที่มีการเปิดเผยต่อสาธารณะและเป็นข้อมูลที่ผู้ลงทุนทั่วไปสามารถเข้าถึงได้ ดังนั้น ผลสำรวจดังกล่าวจึงเป็นการนำเสนอในมุมมองของบุคคลภายนอก โดยไม่ได้เป็นการประเมินการปฏิบัติ และมิได้มีการใช้ข้อมูลภายในเพื่อการประเมิน

ผลสำรวจดังกล่าวเป็นผลการสำรวจ ณ วันที่ปรากฏในรายงานการกำกับดูแลกิจการของบริษัทจดทะเบียนไทยเท่านั้น ดังนั้น ผลการสำรวจจึงอาจเปลี่ยนแปลงได้ภายหลังจากวันดังกล่าว ทั้งนี้ บริษัทหลักทรัพย์ กรุงศรี จำกัด (มหาชน) มิได้ยืนยันหรือรับรองถึงความถูกต้องของผลการสำรวจดังกล่าวแต่อย่างใด



## บริษัทหลักทรัพย์ กรุงศรี จำกัด (มหาชน)

### สำนักงานใหญ่

550 อาคาร ธนาคารกรุงศรีอยุธยา จำกัด (มหาชน) สำนักเพลินิจิต ชั้น 5  
ถนนเพลินิจิต แขวงลุมพินี เขตปทุมวัน กรุงเทพฯ 10330  
โทร. 0-2659-7000 โทรสาร 0-2646-1111  
Internet Trading: 0-2659-7777

### สาขา

#### สาขาเอ็มโพเรียม

622 เอ็มโพเรียมทาวเวอร์ ชั้น 10 ถนนสุขุมวิท 24  
แขวงคลองตัน เขตคลองตัน กรุงเทพฯ 10110  
โทร. 0-2695-4500 โทรสาร 0-2695-4599

#### สาขาเซ็นทรัลบางนา

589/151 อาคารเซ็นทรัลซีทีทาวเวอร์ 1 ออฟฟิศ ชั้น 27  
ถนนบางนา-ตราด แขวง-เขต บางนา กรุงเทพฯ 10260  
โทร. 0-2763-2000 โทรสาร 0-2399-1448

#### สาขาพระราม 2

111/917-919 ถนนพระราม 2  
แขวงแสมดำ เขตบางขุนเทียน กรุงเทพฯ 10150  
โทร. 0-2895-9575 โทรสาร 0-2895-9557

#### สาขานนวิภาวดีรังสิต

ที่ทำการ ธนาคารกรุงศรีอยุธยา จำกัด (มหาชน)  
สาขานนวิภาวดีรังสิต (ชั้นทาวเวอร์ส)  
123 ถนนวิภาวดีรังสิต แขวงจอมพล เขตจตุจักร  
กรุงเทพฯ 10900  
โทร. 0-2273-8388 โทรสาร 0-2273-8399

#### สาขาชลบุรี

64/17 ถนนสุขุมวิท ตำบลบางปลาสร้อย อำเภอเมือง  
จ.ชลบุรี 20000  
โทร. 0-3879-0430 โทรสาร 0-3879-0425

#### สาขาหาดใหญ่

90-92-94 ธนาคารกรุงศรีอยุธยา จำกัด (มหาชน) ถนนนิพัทธ์อุทิศ 1 ตำบล  
หาดใหญ่ อำเภอหาดใหญ่ จังหวัดสงขลา 90110  
โทร. 074- 221-229 โทรสาร 074-221-411

#### สาขานครปฐม

67/1 ถนนราชดำเนิน ตำบลพระปฐมเจดีย์ อำเภอเมือง  
จ.นครปฐม 73000  
โทร. 0-3427-5500-7 โทรสาร 0-3421-8989

#### สาขาสุพรรณบุรี

249/171-172 หมู่ 5 ตำบลท่าระหัด  
อำเภอเมืองสุพรรณบุรี จ.สุพรรณบุรี 72000  
โทร. 0-3550-1234 โทรสาร 0-3552-2449

#### สาขานครราชสีมา

168 ถนนจอมพล ตำบลในเมือง อำเภอเมืองนครราชสีมา  
จ.นครราชสีมา 30000  
โทร. 0-4425-1211-4 โทรสาร 0-4425-1215

#### สาขาขอนแก่น

ธนาคารกรุงศรีอยุธยา จำกัด (มหาชน) สาขาขอนแก่น  
114 ถนนศรีจันทร์ ตำบลในเมือง อำเภอเมือง จ.ขอนแก่น 40000  
โทร. 0-4322-6120 โทรสาร 0-4322-6180

#### สาขาเชียงใหม่

ธนาคารกรุงศรีอยุธยา จำกัด (มหาชน) สาขาประตูช้างเผือก  
70 ถนนช้างเผือก ตำบลศรีภูมิ อำเภอเมือง จ.เชียงใหม่ 50200  
โทร. 0-5321-9234 โทรสาร 0-5321-9247

#### สาขาเชียงราย

ธนาคารกรุงศรีอยุธยา จำกัด (มหาชน) สาขาเชียงราย  
231-232 ถนนธนาลัย ตำบลเวียง อำเภอเมือง จ.เชียงราย 57000  
โทร. 0-5371-6489 โทรสาร 0-5371-6490

#### สาขาพิษณุโลก

ธนาคารกรุงศรีอยุธยา จำกัด (มหาชน) สาขาพิษณุโลก  
275/1 ถนนพิชัยสงคราม ตำบลในเมือง อำเภอเมือง จ.พิษณุโลก 65000  
โทร. 0-5530-3360 โทรสาร 0-5530-2580

Analyst Team	Name	Sector Coverage	E-mail
<b>Central line:</b>	กษมพันธ์ เหมนิลรัตน์	Strategy	kasamapon.hamnilrat@krungsrisecurities.com
66.2659.7000	สิทธิเดช ประเสริฐรุ่งเรือง	Transportation, Agribusiness	sittidath.prasertrunguang@krungsrisecurities.com
ext.5017, 5018	ชาตรี ศรีสมัยเจริญ	Contractor, Construction Materials, Property	chatree.srismaicharoen@krungsrisecurities.com
Fax:66.2646.1103	ชาญวุธ เตชอมรธนกิจ	Energy, Petrochemical	charnvut.taechaamorntanakit@krungsrisecurities.com
	ธนเดช รังษิธนานนท์	Banking, Finance & Securities	tanadech.rungsriathananon@krungsrisecurities.com
	ถกล บรรจงรักษ์	Automotive, Healthcare, ICT	thakol.banjongruck@krungsrisecurities.com
	วัชรุตม์ วัชรวงศ์สิทธิ์	Electronics, Commerce, Hotel, Property	vacharut.vacharawongsith@krungsrisecurities.com
	ปิยะภัทร์ ภัทรภูวดล	Strategy / Small cap	piyapat.patarapuvadol@krungsrisecurities.com
	อภิศักดิ์ ลิ้มป้อารังกุล	Technical	apisak.limthumrongkul@krungsrisecurities.com

#### คำแนะนำในการลงทุน

- ซื้อ** - หุ้นที่มีปัจจัยพื้นฐานดีและคาดหวังอัตราผลตอบแทนรวมจากการลงทุนเกินกว่า 10% ภายในระยะเวลา 1 ปีข้างหน้า
- ถือ** - หุ้นที่มีปัจจัยพื้นฐานดีและคาดหวังอัตราผลตอบแทนรวมจากการลงทุนระหว่าง 5-10% ภายในระยะเวลา 1 ปีข้างหน้า
- ขาย** - หุ้นที่มีราคาสูงเกินกว่ามูลค่าพื้นฐาน หรือมีปัจจัยพื้นฐานอ่อนแอ
- เก็งกำไร** - หุ้นที่มีปัจจัยพื้นฐานอ่อนแอ แต่มีประเด็นที่สามารถเก็งกำไรได้ในช่วงระยะเวลาหนึ่ง