

16 กรกฎาคม 2556

รายงานดัชนีตลาดหุ้น

	ปิด	เปลี่ยนแปลง	%
SET index	1455.40	1.69	0.12
SET50	989.99	-1.61	-0.16
SET P/E	16.50		
SET P/BV	2.32		
SET Div. Yield	2.92%		
DOW	15484.26	19.96	0.13
NASDAQ	3607.49	7.41	0.21

ดัชนีชี้วัดเศรษฐกิจ/ตลาดหุ้น

	ปิด	%
เงินบาท/ดอลลาร์สหรัฐ	31.10	-0.13
ดอกเบี้ยพันธบัตรสหรัฐ 10 ปี	2.55	-2.5bps
ราคาน้ำมันเบรนท์ (US\$)	108.03	-0.91
ราคาน้ำมัน US WTI (US\$)	106.44	+0.29
ราคาน้ำมันดิบดูไบ (US\$)	104.50	-0.05
ดัชนีค่าระวางเรือ - BDI	1,151	+0.17
ราคาทองคำสด (US\$)	1,284	-0.02

มูลค่าการซื้อขาย 39,365 ล้านบาท

ล้านบาท	ซื้อ	ขาย	สุทธิ
สถาบันในประเทศ	2,958	7,377	-4,419
ต่างประเทศ	7,970	7,546	424
รายบุคคล	21,290	18,902	2,388
บัญชีบริษัทหลักทรัพย์	7,147	5,541	1,606

มูลค่าการซื้อขายสูงสุด รายอุตสาหกรรม

	ล้านบาท	%	% of total
Property	8,375	1.1	21.3
Banking	7,228	1.9	18.4
Ict	6,654	-0.9	16.9
Energy	4,647	-1.0	11.8
Trans	1,763	0.8	4.5

มูลค่าการซื้อขายสูงสุด รายหลักทรัพย์

	ปิด (บาท)	%	ล้านบาท
INTUCH	86.25	0.9	2,292
PTT	340	-1.7	1,780
CK	19.80	5.3	1,759
PTTGC	73.50	-2.0	1,436
SIRI	2.96	4.2	1,417

ทิศทางตลาดหุ้นวันนี้
แกว่งต่อเป็นวันที่ 2 และน่าถือต่อ / ถ่วงซื้อได้

KGI คาด SET วันอังคารแกว่งบวก/ลบคล้ายเมื่อวาน และถือพอร์ต/ซื้อเพิ่มหากลง ปัจจัยภายนอกเป็นกลางกล่าวคือ i) เมื่อวานช่วงสายเงินรายงาน GDP ไตรมาส 2/56 เท่ากับที่ตลาดคาด (7.5% YoY) ii) หุ้นสหรัฐ ปิดแคบๆ เนื่องจากกำไรที่สดใสของ Citigroup บดบังยอดค้าปลีกสหรัฐ เดือน มิ.ย. ที่ต่ำกว่าคาดการณ์ iii) ต่างชาติไม่มีทิศทางชัดเจน ขณะที่ยอดขายสุทธิหนักของกองทุนไทย เกิดจากวอลุ่มซื้อที่หายไป (วอลุ่มขายอยู่ในระดับปกติ) ซึ่งเราเชื่อจะเกิดขึ้นวันเดียวเท่านั้น ปัจจัยภายในที่น่าสนใจ i) นสพ. ลงข่าวคุณทักษิณและสภาฯ พิจารณา พรบ. งบประมาณและร่าง 2.2 ล้านล้านบาทเป็นวาระแรก ก่อน พรบ. นริโทษกรรม อาจส่งผลให้การเมืองร้อนน้อยลง กลยุทธ์: ถือพอร์ตหุ้นเด่น ซื้อเพิ่มหากลง รอปัจจัยสำคัญได้แก่ประธานเฟดแถลงต่อคองเกรส คืนวันที่ 17 ก.ค.

หุ้นเด่นวันนี้ ตามปัจจัยพื้นฐาน
เก็งกำไร DELTA*, CPF*

- DELTA* (เป้าสูงสุด Consensus 48 บาท) นสพ โพลิตูเดย์ลงข่าว รัฐบาลเตรียมจัดเวิร์กช็อปช่วยเหลือผู้ส่งออกกลุ่มอิเล็กทรอนิกส์และเครื่องใช้ไฟฟ้า คาด DELTA เติบโตในกลุ่มฯ โดย Consensus คาดกำไรปีโต ~25% YoY อย่างไรก็ตามราคาหุ้นมี Upside จากเป้าหมาย Consensus ไม่มาก จึงแนะนำแค่เก็งกำไร
- CPF* (เป้าพื้นฐาน 33 บาท) 1) โพลิตูเดย์ลงข่าว สหฟาร์มจะเริ่มเปิดกิจการใหม่เดือน ก.ย. นี้ หลังได้เงินกู้จาก KTB* คาดจะทำให้อุปทานเนื้อไก่ในประเทศยังคงลดลงจนถึงช่วงปลายปี 2) กรมประมงคาดการณ์ส่งออกกุ้งในครึ่งปีหลังจะฟื้นตัวจากปัญหาโรคระบาดในกุ้ง ขณะที่ดีมานด์จากสหรัฐฯ และญี่ปุ่นยังดีอยู่ โดยรวมคาดว่างบไตรมาส 2/56 จะเป็นจุดต่ำสุดของปี แนะนำเก็งกำไร

... Update ข่าวที่น่าสนใจ CK (เป้าพื้นฐาน 37 บาท) วันนี้ นสพ หลายฉบับลงข่าวประเด็นเรื่องการ IPO หุ้น CKP ซึ่งเป็นประเด็นที่เราแนะนำเก็งกำไรไปเมื่อวานนี้ แนะนำเก็งกำไรสั้นต่อ ทั้ง CK และ BECL MAJOR (เป้าพื้นฐาน 35 บาท) นสพข่าวหุ้นลงข่าวผู้บริหารตั้งเป้ารายได้เติบโต 25% โดยฝ่ายวิจัยยังชอบ MAJOR และคาดงบไตรมาส 2/56 จะโตเด่น ทำจุดสูงสุดใหม่

... กลุ่มพลังงานทดแทน (โซลาร์ฟาร์ม) เรายังมองเชิงบวกต่อธุรกิจ หลังกระทรวงพลังงานสนับสนุนธุรกิจโซลาร์ฟาร์ม นอกจากนี้ราคาหุ้นกลุ่มนี้ที่ปรับตัวลงตามภาวะตลาดฯ ก่อนหน้านี้ เป็นโอกาสสะสม เพราะเป็นหุ้น Defensive ที่ผลการดำเนินงานไม่ผันผวน EA (เป้าพื้นฐาน 8.65 บาท) SPCG (เป้าสูงสุด Consensus 39 บาท)

... เริ่มทยอยประกาศงบแบบงักส์ปาดหน้า: กลุ่มแบงก์ใหญ่ KBANK* (เป้าพื้นฐาน 240 บาท) กำไร +14% YoY และ +5.7% QoQ กลุ่มแบงก์เล็ก KK (เป้าพื้นฐาน 70 บาท) กำไร +61% YoY และ 14% QoQ

หุ้นที่แนะนำก่อนหน้า

- ถือต่อได้แนวโน้มยังดี: BTS*, AI, ANAN, QH, SIRI, PREB, HMPRO*, ADVANC*, JAS*, HEMRAJ, FNS, STEC, TRC, TKS, MACO, SIS, BCP*, ASK, MODERN, CPN*, SAMART, TTW*, INTUCH* , CPALL*, TICON
- พอร์ตเก็งกำไร: AIT, EA, SF, TASCOS, GFPT, ROJNA, KTB*, TCAP*, SCB*, KBANK*, MONO, TFD, BECL, CK

Report ตามปัจจัยพื้นฐานวันนี้

- PTTGC* ยังคงแนะนำ "ถือ" เป้าพื้นฐาน 76 บาท คาดกำไรไตรมาส 2 อ่อนแอ ลดลง 70% QoQ มีขาดทุนจากสต็อกสินค้า 1.5 พันล้านบาท และขาดทุนอัตราแลกเปลี่ยน 2.6 พันล้านบาท

Disclaimer

บริษัทหลักทรัพย์ เคจีไอ (ประเทศไทย) จำกัด (มหาชน) ("บริษัท") มิได้ให้การรับรองใดๆ ถึงความถูกต้องและแท้จริงของข้อมูลในเอกสารนี้ ("ข้อมูล") ดังนั้นไม่ว่าจะด้วยเหตุใดก็ตาม บริษัทไม่ขอรับผิดชอบต่อความเสียหายในรายได้ หรือผลประโยชน์ใดๆ ทั้งทางตรงและทางอ้อมที่เกิดขึ้นจากการใช้ ข้อมูล และข้อมูลนี้มิได้จัดทำขึ้นเพื่อเป็นการชักชวนหรือชี้แนะให้ซื้อขายหลักทรัพย์ใดๆ ทั้งนี้ข้อมูลถูกจัดทำขึ้นจากแหล่งข้อมูลที่เป็นปัจจุบันและ บริษัทสงวนสิทธิในการแก้ไขข้อความใดๆ ในเอกสารนี้โดยมิต้องบอกกล่าวล่วงหน้า

หุ้นเข้าข่ายตามเกณฑ์ Turnover List

ชื่อหุ้น	วันที่เริ่ม	วันที่สิ้นสุด
GEN	10/6/2013	19/7/2013
TRUE	10/6/2013	19/7/2013
ITD	17/6/2013	26/7/2013
VTE	17/6/2013	26/7/2013
BEAUTY	24/6/2013	2/8/2013
CEN	24/6/2013	2/8/2013
UV	24/6/2013	2/8/2013
TSF	2/7/2013	9/8/2013
AIM	8/7/2013	16/8/2013
STAR	8/7/2013	16/8/2013

ข่าวเด่นจากสถาบันวิจัยฯ

- (+) MAJOR เปิดเผยว่ารายได้ปีนี้ น่าจะโตราว 20-25% จากกรณีที่หนัง Hollywood และหนังไทยหลายเรื่องทำเงินได้ค่อนข้างมาก (The Nation) เราประเมินว่าข่าวดังกล่าวเป็นข่าวดีสำหรับบริษัท นี่เป็นครั้งที่ 2 ของปีแล้วที่บริษัทออกมาเปิดเผยเรื่องการเติบโตของรายได้ว่าจะมากกว่าที่บริษัทคาดการณ์ตั้งแต่ต้นปีที่ 10-15% อย่างไรก็ตาม ไม่ชัดเจนว่ารายได้ที่บริษัทพูดถึงคือรายได้รวมหรือรายได้จากหนัง แต่ในมุมมองของเราเชื่อว่าเป็นรายได้จากหนังมากกว่า ซึ่งถ้าเป็นอย่างนั้นจริงผลกระทบต่อประมาณการกำไรจะไม่ได้มากนักคือราว 3% ที่จะเพิ่มขึ้น ฉะนั้นเราจึงคงประมาณการกำไรไว้ที่เดิมว่าจะโตได้ 38% ในปีนี้ เรายังชอบ MAJOR ในฐานะ Growth stock แนะนำซื้อ ราคาเป้าหมาย 35 บาท
- (+) CK มั่นใจโครงสร้างทางการเงินยังแข็งแกร่ง ไม่จำเป็นต้องเพิ่มทุน (บางกอกโพสต์) โดยนโยบายลดสัดส่วนการถือหุ้นในบริษัทถูกเป็น 15-30% จาก 30-100% ช่วยลดสัดส่วนหนี้สินต่อทุนลงเป็น 1.47 เท่า จากระดับ 3-4 เท่าในช่วง 2 ปีที่ผ่านมา ปัจจัยดังกล่าว สร้างความเชื่อมั่นว่าบริษัทจะไม่มีปัญหาเรื่องการขาดสภาพคล่องและสามารถเข้าร่วมประมูลโครงการขนาดใหญ่อย่างต่อเนื่อง ดังนั้น ภาพรวมธุรกิจที่ยั่งยืนและผลประกอบการที่อยู่ในช่วงขาขึ้น เราคงคำแนะนำ "ซื้อ" ราคาเป้าหมาย 37 บาท
- (+) CENTEL* แยมงบไตรมาส 2 พุง เดินหน้าขยายธุรกิจดินรายได้ปีนี้ 1.7 หมื่นล้าน (ข่าวหุ้น) CENTEL แยมงบ Q2 สวย รับอานิสงส์ธุรกิจโรงแรมมีอัตราการใช้ห้องพักเฉลี่ยเพิ่มขึ้นเป็น 75% พร้อมลุ้นเข้ารับบริหารโรงแรมในจีนอีก 3-4 แห่ง เชื่อได้ข้อสรุปปีนี้ ส่วนธุรกิจอาหารยังเติบโตต่อเนื่อง ล่าสุดเพิ่มแบรนด์ Tenya มั่นใจรายได้ปีนี้ 1.7 หมื่นล้านบาท
- (+) KCE ลั่นรายได้ปีนี้โตทะลุ 25% ท่วม 4 พันล้านขยายโรงงานเพิ่ม (ข่าวหุ้น) KCE แยมรายได้ในปีสูงกว่าเป้าที่ตั้งไว้ 25% ระบุมือเออร์เต็มกำลังการผลิต ล่าสุดทุ่มงบ 4,000 ล้านบาท เดินหน้าขยายโรงงานเพิ่มกำลังการผลิตอีก 1.2 แสนตารางฟุตต่อเดือน คาดเฟสแรกเริ่มผลิตได้ปลาย Q3/57
- (+) DRT ผู้никกำลังพม่า-กัมพูชา การันตีรายได้ปีนี้โตกว่า 10% (ทันหุ้น) DRT เดินเกมรุกศึกษาแผนตั้งโรงงานพม่า-กัมพูชา หวังสร้างความมั่นคงการผลิตและลดต้นทุนด้านลอจิสติกส์ เดินหน้าขยายกำลังการผลิตตลอดผลิตภัณฑ์ใหม่ มั่นใจรายได้ปีนี้โตกว่า 10%
- (+) AAV ลุยนำฟาร์มอินโดจีนต่อยอดรายได้-กำไรแกร่ง (ทันหุ้น) AAV เร่งขยายตลาดอินโดจีนรองรับนักท่องเที่ยวขาขึ้น ผู้บริหาร "ทัศนพล แบลเวลด์" ประกาศเปิดเส้นทางบินเพิ่มกรุงเทพฯ-เสียมราฐ ดีเคย์ 1 ตุลาคมนี้ คาดสัดส่วนรายได้ทางอินโดจีนเพิ่มเป็น 30% ใน 2 ปีข้างหน้า มั่นใจผลงานทั้งปีรายได้แตะ 2 หมื่นล้านบาท

ประเด็นร้อนที่น่าติดตาม

วันที่	ประเด็นข่าวที่คาดว่าจะเกิดขึ้น	ผลกระทบต่อการลงทุน
16 ก.ค. 56	US: Industrial Production เดือนมิถุนายน	คาดว่าจะเพิ่มขึ้นจากเดือนก่อนหน้า บวกต่อ Market Sentiment
16 ก.ค. 56	US: Housing Index เดือนกรกฎาคม	คาดว่าจะเพิ่มขึ้น บวกต่อ Market Sentiment
16 ก.ค. 56	US: Esther George Speaks	คาดว่าจะลบต่อ Market Sentiment
17 ก.ค. 56	US: Housing Starts เดือนมิถุนายน	คาดว่าจะเพิ่มขึ้น บวกต่อ Market Sentiment
17 ก.ค. 56	US: CPI เดือนมิถุนายน	คาดว่าจะบวกต่อ Market Sentiment
17 ก.ค. 56	US: Fed Beige Book	คาดว่าจะบวกต่อ Market Sentiment
17-18 ก.ค. 56	US: Bernanke Speaks สภาผู้แทนฯ (17) /วุฒิสภา (18)	คาดว่าจะบวกต่อ Market Sentiment
18 ก.ค. 56	US: Jobless Claims	คาดว่าจะเพิ่มขึ้น บวกต่อ Market Sentiment
18 ก.ค. 56	US: Philadelphia Fed Survey เดือนมิถุนายน	คาดว่าจะลดลง ลบต่อ Market Sentiment
18 ก.ค. 56	US: Leading Economic Indicator เดือนกรกฎาคม	คาดว่าจะเพิ่มขึ้น บวกต่อ Market Sentiment

Disclaimer

บริษัทหลักทรัพย์ เคจีไอ (ประเทศไทย) จำกัด (มหาชน) ("บริษัท") มิได้ให้การรับรองใดๆ ถึงความถูกต้องและแท้จริงของข้อมูลในเอกสารนี้ ("ข้อมูล") ดังนั้นไม่ว่าจะด้วยเหตุใดก็ตาม บริษัทไม่ขอรับผิดชอบต่อความเสียหายในรายได้ หรือผลประโยชน์ใดๆ ทั้งทางตรงและทางอ้อมที่เกิดขึ้นจากการใช้ ข้อมูล และข้อมูลนี้มิได้จัดทำขึ้นเพื่อเป็นการชักจูงหรือชี้แนะให้ซื้อขายหลักทรัพย์ใดๆ ทั้งนี้ข้อมูลถูกจัดทำขึ้นจากแหล่งข้อมูลที่เป็นปัจจุบันและ บริษัทสงวนสิทธิในการแก้ไขข้อความใดๆ ในเอกสารนี้โดยมิต้องบอกกล่าวล่วงหน้า

July 16, 2013

Market strategy

Thailand

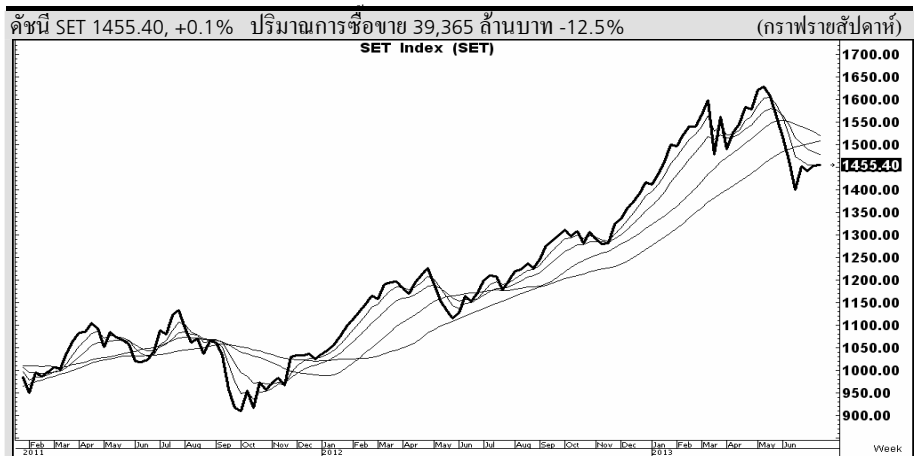
📍 อติศักดิ์ กำมุล
☎ 66.2658.8888 ต่อ 8843
✉ Research@kgi.co.th

จิตวิทยาตลาดวันนี้: --- 'ค่าเฉลี่ยสี่สัปดาห์ที่ 1456 จุด

ดัชนี SET วันนี้หากคิดขึ้นปิดเหนือด้าน 1456 จุด จะ จักรกษากำลังพลิกขึ้นสู่ด้าน 1511 จุด แต่หากวันนี้ ดัชนี SET ลดลงหรือปิดต่ำกว่าด้าน 1456 จุด อาจสะสมแรงกดดันทดสอบแนวรับ 1429 จุด...

แนวรับวันนี้: 1447/1435/1424 แนวต้านวันนี้: 1475/1492/1501

หมายเหตุ: (1) ระยะสั้นคือ 1-5 วันทำการ; (2) ระยะกลาง คือ 14-30 วันทำการ; (3) ระยะยาวคือมากกว่า 30 วันทำการ



ดัชนี SET ต่อกำไรต่อหุ้นประเมินสิ้นปี 2556 (Price per Earnings Ratio - PER) 14.86 เท่า
ดัชนี SET ต่อมูลค่าบัญชีต่อหุ้นประเมินสิ้นปี 2556 (Price per Book Ratio - PBR) 2.12 เท่า

หุ้นแนะนำซื้อและขายทางเทคนิคระยะสั้นไม่เกิน 5 วันทำการ

หุ้น	แนะนำ	ราคา(บาท) 15/7/56	แมร์รับ	แมร์ต้าน	จุดตัดขาดทุน/ความเหิน
INTUCH*	ซื้อ	86.25	84.5	94.25	ขายตัดขาดทุนหากปิดต่ำกว่า 79.5
KBANK*	ซื้อ	185	184	206	ขายตัดขาดทุนหากปิดต่ำกว่า 178
PTTGC*	ซื้อ	73.5	72	80.5	ขายตัดขาดทุนหากปิดต่ำกว่า 69
SCC*	ซื้อ	448	442	492	ขายตัดขาดทุนหากปิดต่ำกว่า 432
TOP*	ซื้อ	65.75	65.75/64.50	71	ขายตัดขาดทุนหากปิดต่ำกว่า 62.75

หมายเหตุ: แมร์รับแมร์ต้านคำนวณสำหรับ 1-5 วันเท่านั้น

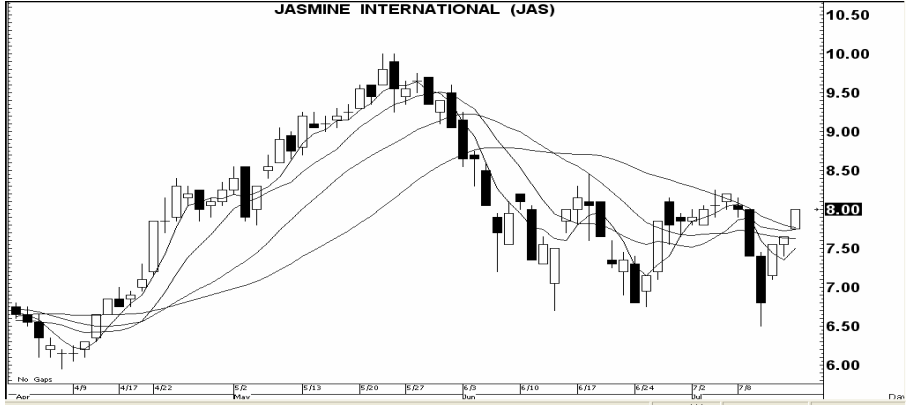
หมายเหตุ: (1) แนวโน้มดัชนี SET เป็นการวิเคราะห์เฉพาะปัจจัยกราฟ (Technical Charting) ราคาต่อ กำไร (Price to Earnings Ratio-PER) ราคาต่อมูลค่าบัญชี (Price to Book Ratio-PBR) และจิตวิทยาตลาด (2) หุ้นแนะนำเทคนิคอิงตามหลักการเทคนิค (Charting) เพียงอย่างเดียว ซึ่งใช้เพื่อเก็งกำไรระยะสั้น ไม่เกิน 5 วันเท่านั้น ผู้ลงทุนควรได้มีการจำกัดขาดทุน หรือขายทำกำไรโดยมีนัยการลงทุนไม่เกิน 5 วัน

📍 อติศักดิ์ กำมุก
 ☎ 66.2658.8888 ต่อ 8843
 ✉ Research@kgi.co.th

แนะนำ 3 หุ้นเด่นทางเทคนิค

กราฟทางเทคนิคหุ้น JAS* ราคาปิดเมื่อวาน 8 บาท

Share price, Bt (RHS)

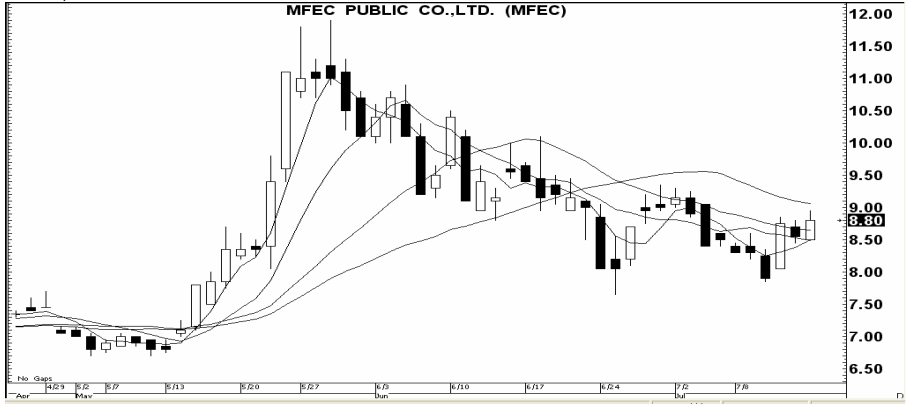


ที่มา: Aspen

JAS* (8 บาท)
 สัญญาณ: ชี้อ
 เครื่องชี้: ดี
 แนะนำ: เก็งกำไรเร็ว
 ความเห็น: แรงเหวี่ยง 8.50; ให้
 ขายตัดขาดทุนหาก
 ราคาต่ำกว่า 7.85

กราฟทางเทคนิคหุ้น MFEC ราคาปิดเมื่อวาน 8.80 บาท

Share price, Bt (RHS)

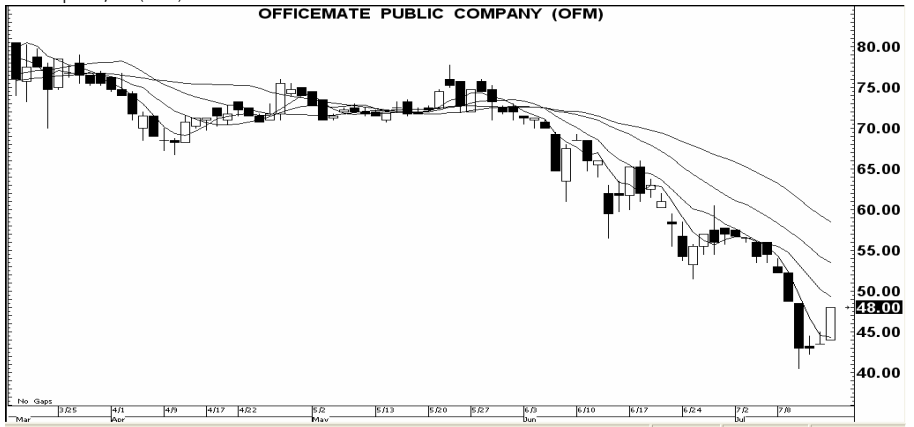


ที่มา: Aspen

MFEC (8.80 บาท)
 สัญญาณ: ชี้อ
 เครื่องชี้: ดี
 แนะนำ: เก็งกำไรเร็ว
 ความเห็น: แรงเหวี่ยง 9.35; ให้
 ขายตัดขาดทุนหาก
 ราคาต่ำกว่า 8.65

กราฟทางเทคนิคหุ้น OFM ราคาปิดเมื่อวาน 48 บาท

Share price, Bt (RHS)



ที่มา: Aspen

OFM (48 บาท)
 สัญญาณ: ชี้อ
 เครื่องชี้: ดี
 แนะนำ: เก็งกำไรเร็ว
 ความเห็น: แรงเหวี่ยง 52; ให้ขาย
 ตัดขาดทุนหากราคา
 ต่ำกว่า 46

หมายเหตุ: หุ้นเด่นที่แนะนำนี้เป็นการคำนวณทางกราฟ (Charting) ที่แสดงกำลัง (Strength) และแรงเหวี่ยง (Momentum) ใน 1 วันหรืออย่างมากไม่เกิน 2 วัน จึงเหมาะสำหรับผู้เก็งกำไร 1-2 วันเท่านั้น ผู้เก็งกำไรจึงต้องจำกัดผลขาดทุน สำหรับผู้เก็งกำไรระยะสั้น 5 วันให้ดูรายชื่อหุ้นเทคนิคในหน้าหนังสือ

Disclaimer

บริษัทหลักทรัพย์ เคจีไอ (ประเทศไทย) จำกัด (มหาชน) (“บริษัท”) มิได้ให้การรับรองใดๆ ถึงความถูกต้องและแท้จริงของข้อมูลในเอกสารนี้ (“ข้อมูล”) ดังนั้นไม่ว่าจะด้วยเหตุใดก็ตาม บริษัทฯไม่ขอรับผิดชอบต่อความเสียหายในรายได้ หรือผลประโยชน์ใดๆ ทั้งทางตรงและทางอ้อมที่เกิดขึ้นจากการใช้ ข้อมูล และข้อมูลนี้มิได้จัดทำขึ้นเพื่อเป็นการชักชวนหรือขี้นำให้ซื้อขายหลักทรัพย์ใดๆ ทั้งนี้ข้อมูลถูกจัดทำขึ้นจากแหล่งข้อมูลที่เป็นปัจจุบันและ บริษัทฯสงวนสิทธิ์ในการแก้ไขข้อความใดๆในเอกสารนี้โดยมิต้องบอกกล่าวล่วงหน้า

รายงานเอ็นวีดีอาร์ (NVDR) ประจำวัน
มูลค่าเพิ่มขึ้นสูงสุด 20 อันดับ

ชื่อหุ้น	ราคา (บาท)	จำนวนหุ้นที่ถือ (ล้านหุ้น)		เอ็นวีดีอาร์เปลี่ยนแปลง		
		12 ก.ค. 56	15 ก.ค. 56	(พันหุ้น)	มูลค่า (ล้านบาท)	(%)
IEC	0.04	92,020.28	92,073.03	52,746.5	2.11	0.1
N-PARK	0.09	180,644.21	180,679.67	35,454.8	3.19	0.0
LH	10.80	10,008.43	10,026.41	17,989.4	196.79	0.2
BAY	37.50	6,079.59	6,092.75	13,163.4	493.71	0.2
SIM	3.42	4,370.14	4,378.46	8,318.0	27.84	0.2
BTS	8.00	11,540.45	11,546.25	5,805.7	46.43	0.1
SPALI	17.60	1,727.01	1,732.10	5,089.4	89.91	0.3
TMB	2.38	43,611.98	43,616.78	4,797.9	11.61	0.0
KTB	19.50	13,982.62	13,987.31	4,688.8	91.77	0.0
ERW	3.74	2,251.26	2,254.58	3,322.5	12.36	0.1
STEC	20.70	1,525.76	1,528.46	2,709.1	56.48	0.2
IRPC	3.30	20,426.50	20,429.09	2,583.5	8.63	0.0
INTUCH	86.25	3,210.01	3,212.36	2,345.3	201.05	0.1
JAS	8.00	7,143.86	7,146.19	2,333.6	18.25	0.0
SPCG	26.00	561.25	563.45	2,196.1	55.72	0.4
AMATA	17.60	1,072.48	1,074.53	2,054.9	35.99	0.2
SIRI	2.96	9,452.12	9,453.96	1,843.9	5.39	0.0
MINT	23.10	3,995.05	3,996.79	1,740.1	40.50	0.0
CPF	28.25	7,743.64	7,745.25	1,613.1	44.89	0.0
PTTGC	73.50	4,510.43	4,511.98	1,544.5	113.62	0.0

ที่มา: ตลาดหลักทรัพย์ฯ และ เคจี ไอ (ประเทศไทย)

หมายเหตุ: ข้อมูลผลของการสะสมอาจ มีการเปลี่ยนแปลงได้ภายหลังการปรับปรุงโดยตลาดหลักทรัพย์ฯ

มูลค่าลดลงสูงสุด 20 อันดับ

ชื่อหุ้น	ราคา (บาท)	จำนวนหุ้นที่ถือ (ล้านหุ้น)		เอ็นวีดีอาร์เปลี่ยนแปลง		
		12 ก.ค. 56	15 ก.ค. 56	(พันหุ้น)	มูลค่า (ล้านบาท)	(%)
LIVE	0.63	3,394.90	3,388.05	(6,852.1)	(3.98)	(0.2)
QH	2.98	9,180.00	9,173.55	(6,449.1)	(19.17)	(0.1)
GEN	0.82	3,063.15	3,059.13	(4,022.1)	(3.13)	(0.1)
PTL	9.95	800.14	797.09	(3,057.0)	(30.44)	(0.4)
LIVE-W1	0.49	1,787.90	1,784.89	(3,014.6)	(1.42)	(0.2)
GSTEL	0.19	33,166.97	33,163.97	(3,000.0)	(0.54)	(0.0)
KMC	0.44	6,331.93	6,328.95	(2,980.0)	(1.31)	(0.0)
TRC	3.84	817.00	815.06	(1,945.8)	(7.15)	(0.2)
SSI	0.38	28,189.66	28,188.19	(1,470.0)	(0.56)	(0.0)
THRE	4.84	3,511.35	3,510.02	(1,332.4)	(6.48)	(0.0)
THAI	22.60	2,183.02	2,181.78	(1,236.5)	(27.70)	(0.1)
CK	19.80	1,652.48	1,651.31	(1,166.3)	(22.66)	(0.1)
ECL-W1	0.23	205.10	204.23	(874.5)	(0.19)	(0.4)
BCH	7.85	2,498.12	2,497.28	(847.8)	(6.62)	(0.0)
TCAP	38.25	1,280.21	1,279.40	(808.5)	(30.78)	(0.1)
NIPPON-W	1.31	183.00	182.31	(690.1)	(0.86)	(0.4)
PHOL	4.68	135.12	134.43	(684.3)	(3.20)	(0.5)
BLAND	1.54	20,637.02	20,636.36	(663.3)	(1.00)	(0.0)
NWR	2.52	1,975.26	1,974.85	(407.8)	(1.03)	(0.0)
SMT	7.35	418.13	417.74	(396.0)	(2.85)	(0.1)

รายงานหุ้นที่ถูกสั่งห้ามจำหน่าย (Silent Period) (เรียงตามวันที่สิ้นสุด)

ชื่อหุ้น	ระยะเวลาห้ามจำหน่าย		จำนวนหุ้น (ล้านหุ้น)	ร้อยละของ (ล้านหุ้น)	ทุนชำระแล้ว (ล้านบาท)	จำนวนหุ้นห้ามจำหน่ายคงเหลือ (ล้านหุ้น)				วันแรกในแต่ละช่วงที่สามารถจำหน่ายได้				จำนวนหุ้นที่ห้ามจำหน่ายแต่ละช่วง (ล้านหุ้น)			
	วันเริ่มต้น	วันสิ้นสุด				6M	12M	18M	24M	6M	12M	18M	24M	6M	12M	18M	24M
PJW	28 ก.พ. 56	27 ก.พ. 56	303.60	55.00	552.00	303.60	227.70	Free	Free	27 ส.ค. 56	27 ก.พ. 56	27 ส.ค. 56	27 ก.พ. 57	75.90	227.70	-	-
VIH	9 พ.ค. 56	8 พ.ค. 56	296.36	55.39	535.00	296.36	222.27	Free	Free	8 พ.ค. 56	8 พ.ค. 56	8 พ.ค. 56	8 พ.ค. 57	74.09	222.27	-	-
JMT	27 พ.ค. 56	26 พ.ค. 56	165.00	55.00	300.00	165.00	123.75	Free	Free	26 พ.ค. 56	26 พ.ค. 56	26 พ.ค. 57	26 พ.ค. 57	41.25	123.75	-	-
AAV	31 พ.ค. 56	30 พ.ค. 56	2,667.50	55.00	4,850.00	2,667.50	2,000.63	Free	Free	30 พ.ค. 56	30 พ.ค. 56	30 พ.ค. 56	30 พ.ค. 57	666.88	2,000.63	-	-
SRICHA	2 ก.ค. 56	1 ก.ค. 56	166.79	55.00	303.25	166.79	125.09	Free	Free	1 ก.ค. 56	1 ก.ค. 56	1 ก.ค. 57	1 ก.ค. 57	41.70	125.09	-	-
UWC	12 ก.ค. 56	11 ก.ค. 56	192.50	55.00	350.00	192.50	144.38	Free	Free	11 ก.ค. 56	11 ก.ค. 56	11 ก.ค. 57	11 ก.ค. 57	48.13	144.38	-	-
TVD	23 ส.ค. 56	22 ส.ค. 56	206.80	55.00	376.00	206.80	155.10	Free	Free	22 ก.พ. 56	22 ส.ค. 56	22 ก.พ. 57	22 ส.ค. 57	51.70	155.10	-	-
HOTPOT	18 ก.ย. 56	17 ก.ย. 56	223.30	55.00	406.00	223.30	167.48	Free	Free	17 มี.ค. 56	17 ก.ย. 56	17 มี.ค. 57	17 ก.ย. 57	55.83	167.48	-	-
FPI	20 ก.ย. 56	19 ก.ย. 56	162.25	55.00	295.00	162.25	121.69	Free	Free	19 มี.ค. 56	19 ก.ย. 56	19 มี.ค. 57	19 ก.ย. 57	40.56	121.69	-	-
PPS	26 ก.ย. 56	25 ก.ย. 56	220.00	55.00	400.00	220.00	165.00	Free	Free	25 มี.ค. 56	25 ก.ย. 56	25 มี.ค. 57	25 ก.ย. 57	55.00	165.00	-	-
VGI	11 ต.ค. 56	10 ต.ค. 56	165.00	55.00	300.00	165.00	123.75	Free	Free	10 เม.ย. 56	10 ต.ค. 56	10 เม.ย. 57	10 ต.ค. 57	41.25	123.75	-	-
TMC	26 ต.ค. 56	25 ต.ค. 56	159.50	55.00	290.00	159.50	119.63	Free	Free	25 เม.ย. 56	25 ต.ค. 56	25 เม.ย. 57	25 ต.ค. 57	39.88	119.63	-	-
WHA	8 พ.ย. 56	7 พ.ย. 56	280.50	55.00	510.00	280.50	210.38	Free	Free	7 พ.ค. 56	7 พ.ย. 56	7 พ.ค. 57	7 พ.ย. 57	70.13	210.38	-	-
TMILL	23 พ.ย. 56	22 พ.ย. 56	156.75	55.00	285.00	156.75	117.56	Free	Free	22 พ.ค. 56	22 พ.ย. 56	22 พ.ค. 57	22 พ.ย. 57	39.19	117.56	-	-
ANAN	7 ธ.ค. 56	6 ธ.ค. 56	1,833.15	55.00	3,333.00	1,833.15	1,374.86	Free	Free	6 มิ.ย. 56	6 ธ.ค. 56	6 มิ.ย. 57	6 ธ.ค. 57	458.29	1,374.86	-	-
BEAUTY	12 ธ.ค. 56	11 ธ.ค. 56	165.00	55.00	300.00	165.00	123.75	Free	Free	11 มิ.ย. 56	11 ธ.ค. 56	11 มิ.ย. 57	11 ธ.ค. 57	41.25	123.75	-	-
DNA	21 ธ.ค. 56	20 ธ.ค. 56	352.00	55.00	640.00	352.00	264.00	Free	Free	20 มิ.ย. 56	20 ธ.ค. 56	20 มิ.ย. 57	20 ธ.ค. 57	88.00	264.00	-	-
ARROW	25 ธ.ค. 56	24 ธ.ค. 56	110.00	55.00	200.00	110.00	82.50	Free	Free	24 มิ.ย. 56	24 ธ.ค. 56	24 มิ.ย. 57	24 ธ.ค. 57	27.50	82.50	-	-

ที่มา: ตลาดหลักทรัพย์ฯ และ เคจี ไอ (ประเทศไทย)

หมายเหตุ: BMCL มีหุ้นที่ถูกสั่งห้ามจำหน่ายคงเหลือในช่วง 30M = 3,107.0 ล้านหุ้น, 36M = 1,553.5 ล้านหุ้น และหลังจาก 36M = Free

Disclaimer

บริษัทหลักทรัพย์ เคจีไอ (ประเทศไทย) จำกัด (มหาชน) ("บริษัท") มิได้ให้การรับรองใดๆ ถึงความถูกต้องและแท้จริงของข้อมูลในเอกสารนี้ ("ข้อมูล") ดังนั้นไม่ว่าจะด้วยเหตุใดก็ตาม บริษัทไม่ขอรับผิดชอบต่อความเสียหายในรายได้ หรือผลประโยชน์ใดๆ ทั้งทางตรงและทางอ้อมที่เกิดขึ้นจากการใช้ ข้อมูล และข้อมูลนี้มิได้จัดทำขึ้นเพื่อเป็นการชักชวนหรือขี้นำให้ซื้อขายหลักทรัพย์ใดๆ ทั้งนี้ข้อมูลถูกจัดขึ้นจากแหล่งข้อมูลที่เป็นปัจจุบันและ บริษัทสงวนสิทธิ์ในการแก้ไขข้อความใดๆ ในเอกสารนี้โดยมิต้องบอกกล่าวล่วงหน้า

รายงานการเปลี่ยนแปลงการถือครองหลักทรัพย์ของผู้บริหาร (Change of Management Holdings)

ชื่อบริษัท	ชื่อผู้บริหาร	ความสัมพันธ์*	ประเภท	จำนวน (หุ้น)				ราคา (บาท)
				ซื้อ	ขาย	รับโอน	โอนออก	
พีทีจี เอ็นเนอวีย์	เลิศลักษณ์ ณีภูมุตสมบุรณ์	ผู้จัดทำ	หุ้นสามัญ	97,000				4.12
BAY	กมลทิพย์ จิตติมาพร	ผู้จัดทำ	หุ้นสามัญ	1,300				37.25
DEMCO	อาคม มานะแก้ว	ผู้จัดทำ	หุ้นสามัญ				300,000	-
	อาคม มานะแก้ว	ผู้จัดทำ	หุ้นสามัญ				300,000	-
ECL	دنุชา วีระพงษ์	ผู้จัดทำ	หุ้นสามัญ	205,900				1.15
GFM	บุญตั้ง เตชะมาถาวร	ผู้จัดทำ	หุ้นสามัญ		5,000,000			12.50
	ภูษงค์ เตชะมาถาวร	ผู้จัดทำ	หุ้นสามัญ	4,000,000				12.50
	อัญชุตระถ เตชะมาถาวร	ผู้จัดทำ	หุ้นสามัญ	1,000,000				12.50
KAMART	ปริญญช ไพบุญยสิทธิ์วงค์	คู่สมรส	หุ้นสามัญ	6,000				6.15
MC	สุนี เสรีภาณุ	ผู้จัดทำ	หุ้นสามัญ	500,000				15.00
MILL	สุทธิรัตน์ ลิสวัสดิ์ตระกูล	ผู้จัดทำ	ใบสำคัญฯ				6,875,000	-
POST	ปรีดียาร เทวกุล	ผู้จัดทำ	หุ้นสามัญ	8,000,000				8.25
	ปรีดียาร เทวกุล	คู่สมรส	หุ้นสามัญ	2,400,000				8.25
RS	โสรัตน์ วณิชวรากิจ	ผู้จัดทำ	หุ้นสามัญ	1,000,000				8.67
	โสรัตน์ วณิชวรากิจ	ผู้จัดทำ	หุ้นสามัญ	685,600				8.92
SCC	สมชาย หวังวัฒนาพานิช	ผู้จัดทำ	หุ้นสามัญ		6,000			4.48
SIRI	อภิชาติ จูตระกูล	ผู้จัดทำ	หุ้นสามัญ	1,227,000				1.84
	องอาจ สุวรรณกุล	ผู้จัดทำ	หุ้นสามัญ	55,000				2.78
SKR	สุริยันต์ โคจรโรจน์	ผู้จัดทำ	หุ้นสามัญ	25,000				25.75
SPORT	วรรณศร โหลทอง	ผู้จัดทำ	หุ้นสามัญ	128,900				3.73
	วรรณศร โหลทอง	ผู้จัดทำ	หุ้นสามัญ	80,000				3.78
SUSCO	ภิมุข สิมะโรจน์	ผู้จัดทำ	หุ้นสามัญ			1,000,000		-
	มงคล สิมะโรจน์	ผู้จัดทำ	หุ้นสามัญ				1,000,000	-
	มาวีร์ สิมะโรจน์	ผู้จัดทำ	หุ้นสามัญ	200,000				4.31
SVI	วิรัตน์ ผูกไทย	ผู้จัดทำ	หุ้นสามัญ		125,528			3.50
TISCO	พิชัย ฉันทวีระชาติ	ผู้จัดทำ	หุ้นสามัญ	1,000				24.00
	อารยา ธีระโกเมน	ผู้จัดทำ	หุ้นสามัญ	574				24.00

ที่มา: เวิร์ด ก.ล.ด.

หมายเหตุ: * กรณีที่บริษัทมีผู้บริหารเป็นคู่สมรสกัน ถ้ามีการซื้อขายหลักทรัพย์ คู่สมรสทั้ง 2 คน จะมีหน้าที่ต้องรายงาน ซึ่งจะทำให้เกิดการแสดงรายการซ้ำซ้อนกัน เช่น นาย A และนาง B เป็นคู่สมรสกันและเป็นผู้บริหารของ บมจ. AB ทั้งคู่ ถ้านาย A ซื้อหุ้น AB 1 รายการ การแสดงข้อมูลจะเป็น 2 รายการดังนี้ รายการที่ 1 นาย A ผู้จัดทำ ซื้อหุ้น รายการที่ 2 นาง B คู่สมรส ซื้อหุ้น จึงขอให้ใช้ข้อมูลด้วยความระมัดระวัง

Disclaimer

บริษัทหลักทรัพย์ เคจีไอ (ประเทศไทย) จำกัด (มหาชน) (“บริษัท”) มิได้ให้การรับรองใดๆ ถึงความถูกต้องและแท้จริงของข้อมูลในเอกสารนี้ (“ข้อมูล”) ดังนั้นไม่ว่าจะด้วยเหตุใดก็ตาม บริษัทไม่ขอรับผิดชอบต่อความเสียหายในรายได้ หรือผลประโยชน์ใดๆ ทั้งทางตรงและทางอ้อมที่เกิดขึ้นจากการใช้ ข้อมูล และข้อมูลนี้มิได้จัดทำขึ้นเพื่อเป็นการชักชวนหรือชี้แนะให้ซื้อขายหลักทรัพย์ใดๆ ทั้งนี้ข้อมูลถูกจัดขึ้นจากแหล่งข้อมูลที่เป็นปัจจุบันและ บริษัทสงวนสิทธิ์ในการแก้ไขข้อความใดๆ ในเอกสารนี้โดยมิต้องบอกกล่าวล่วงหน้า

ปฏิทินหุ้น

จันทร์	อังคาร	พุธ	พฤหัสบดี	ศุกร์
15 ก.ค. 56	16 ก.ค. 56	17 ก.ค. 56	18 ก.ค. 56	19 ก.ค. 56
MC XD @ 0.225 บาท จ่าย 30 ก.ค. 56 เพิ่มทุน AGE เข้าเทรด 2,416,773 หุ้น เพิ่มทุน GLAND เข้าเทรด 718,387 หุ้น เพิ่มทุน MJD เข้าเทรด 141,849,439 หุ้น เพิ่มทุน PF เข้าเทรด 100,132,200 หุ้น เพิ่มทุน TASCO เข้าเทรด 32,800 หุ้น เพิ่มทุน UKEM เข้าเทรด 10,939,400 หุ้น ส่วนเพิ่ม BCP23CA เข้าเทรด 90 ล้านหน่วย BH07CA เข้าเทรด SET วันแรก DELT07CA เข้าเทรด SET วันแรก TRUE07CA เข้าเทรด SET วันแรก	ITD XR 1:0.159 @ 3 บาท ADVA01CD ขึ้น SP เพื่อใช้สิทธิ์ครั้งสุดท้าย ADVA01PD ขึ้น SP เพื่อใช้สิทธิ์ครั้งสุดท้าย AOT01CD ขึ้น SP เพื่อใช้สิทธิ์ครั้งสุดท้าย AOT01PD ขึ้น SP เพื่อใช้สิทธิ์ครั้งสุดท้าย BJC01CC ขึ้น SP เพื่อใช้สิทธิ์ครั้งสุดท้าย BJC01PB ขึ้น SP เพื่อใช้สิทธิ์ครั้งสุดท้าย EGCO01CB ขึ้น SP เพื่อใช้สิทธิ์ครั้งสุดท้าย ESSO01CD ขึ้น SP เพื่อใช้สิทธิ์ครั้งสุดท้าย ESSO01PD ขึ้น SP เพื่อใช้สิทธิ์ครั้งสุดท้าย HEMR01CB ขึ้น SP เพื่อใช้สิทธิ์ครั้งสุดท้าย INTU01CB ขึ้น SP เพื่อใช้สิทธิ์ครั้งสุดท้าย INTU01PB ขึ้น SP เพื่อใช้สิทธิ์ครั้งสุดท้าย IRPC01CD ขึ้น SP เพื่อใช้สิทธิ์ครั้งสุดท้าย IRPC01PC ขึ้น SP เพื่อใช้สิทธิ์ครั้งสุดท้าย JAS01CA ขึ้น SP เพื่อใช้สิทธิ์ครั้งสุดท้าย JAS01PA ขึ้น SP เพื่อใช้สิทธิ์ครั้งสุดท้าย KBAN01CD ขึ้น SP เพื่อใช้สิทธิ์ครั้งสุดท้าย KBAN01PD ขึ้น SP เพื่อใช้สิทธิ์ครั้งสุดท้าย KK01CB ขึ้น SP เพื่อใช้สิทธิ์ครั้งสุดท้าย KK01PA ขึ้น SP เพื่อใช้สิทธิ์ครั้งสุดท้าย KTB01CE ขึ้น SP เพื่อใช้สิทธิ์ครั้งสุดท้าย KTB01PD ขึ้น SP เพื่อใช้สิทธิ์ครั้งสุดท้าย PTTE01CE ขึ้น SP เพื่อใช้สิทธิ์ครั้งสุดท้าย PTTE01PE ขึ้น SP เพื่อใช้สิทธิ์ครั้งสุดท้าย SCB01CD ขึ้น SP เพื่อใช้สิทธิ์ครั้งสุดท้าย SCB01PC ขึ้น SP เพื่อใช้สิทธิ์ครั้งสุดท้าย ตั้งแต่ 16 - 19 ก.ค. 56 CPI-W1 เข้าเทรด SET วันแรก เพิ่มทุน SIMAT เข้าเทรด 7,984,072 หุ้น เพิ่มทุน ROJNA เข้าเทรด 3,144,997 หุ้น เพิ่มทุน CFRESH เข้าเทรด 65,000 หุ้น เพิ่มทุน NNCL เข้าเทรด 690,000 หุ้น ส่วนเพิ่ม BANP06CE เข้าเทรด 80 ล้านหน่วย ส่วนเพิ่ม BJC06CB เข้าเทรด 40 ล้านหน่วย ส่วนเพิ่ม KTB13CF เข้าเทรด 50 ล้านหน่วย ส่วนเพิ่ม TRUE06CB เข้าเทรด 80 ล้านหน่วย	ZMICO XR 2:1 @ 1.76 บาท เพิ่มทุน EPCO เข้าเทรด 9,332,925 หุ้น เพิ่มทุน NINE เข้าเทรด 85,000,000 หุ้น	SGF XR 2:1 @ 0.12 บาท	
22 ก.ค. 56	23 ก.ค. 56	24 ก.ค. 56	25 ก.ค. 56	26 ก.ค. 56
วันอาสาฬหบูชา	TNPF XR 1:1.06245 @ 9.2 บาท			TLGF XD @ 0.1778 บาท จ่าย 15 ส.ค. 56
29 ก.ค. 56	30 ก.ค. 56	31 ก.ค. 56	1 ส.ค. 56	2 ส.ค. 56
			PTL XD @ 0.14 บาท จ่าย 22 ส.ค. 56	KYE XD @ 19.55 บาท TIW XD @ 9.23 บาท จ่าย 23 ส.ค. 56
5 ส.ค. 56	6 ส.ค. 56	7 ส.ค. 56	8 ส.ค. 56	9 ส.ค. 56
12 ส.ค. 56	13 ส.ค. 56	14 ส.ค. 56	15 ส.ค. 56	16 ส.ค. 56
วันเฉลิมพระชนมพรรษา สมเด็จพระนางเจ้าฯ พระบรมราชินีนาถ			TWZ XW 7:3 @ ฟรี	AIM XW 2:1 @ ฟรี
19 ส.ค. 56	20 ส.ค. 56	21 ส.ค. 56	22 ส.ค. 56	23 ส.ค. 56
26 ส.ค. 56	27 ส.ค. 56	28 ส.ค. 56	29 ส.ค. 56	30 ส.ค. 56
2 ก.ย. 56	3 ก.ย. 56	4 ก.ย. 56	5 ก.ย. 56	6 ก.ย. 56
			TCMC XW 2:1 @ ฟรี	
9 ก.ย. 56	10 ก.ย. 56	11 ก.ย. 56	12 ก.ย. 56	13 ก.ย. 56
16 ก.ย. 56	17 ก.ย. 56	18 ก.ย. 56	19 ก.ย. 56	20 ก.ย. 56

ที่มา : ตลาดหลักทรัพย์ฯ

ประจำวันที่ 16 ก.ค. 56

หมายเหตุ :

IPO : หุ้นเข้าใหม่

XD : ผู้ซื้อหลักทรัพย์ไม่ได้สิทธิรับเงินปันผล

XE : วันปิดสมุดทะเบียนผู้ถือใบสำคัญแสดงสิทธิ เพื่อการใช้สิทธิแปลงสภาพก่อนกำหนด

XR : ผู้ซื้อหลักทรัพย์ไม่ได้สิทธิจองซื้อหุ้นออกใหม่

XT : ผู้ซื้อหลักทรัพย์ไม่ได้สิทธิรับใบสำคัญแสดงสิทธิในการซื้อหุ้นเพิ่มทุนที่โอนสิทธิได้

XW : ผู้ซื้อหลักทรัพย์ไม่ได้สิทธิรับใบสำคัญแสดงสิทธิที่จะซื้อหลักทรัพย์

<http://www.kgiworld.co.th>

*บริษัทอาจเป็นผู้ออกไปสำคัญแสดงสิทธิอนุพันธ์บนหลักทรัพย์นี้

Disclaimer

บริษัทหลักทรัพย์ เคจีไอ (ประเทศไทย) จำกัด (มหาชน) (“บริษัท”) มิได้ให้การรับรองใดๆ ถึงความถูกต้องและแท้จริงของข้อมูลในเอกสารนี้ (“ข้อมูล”) ดังนั้นไม่ว่าจะด้วยเหตุใดก็ตาม บริษัทไม่ขอรับผิดชอบต่อความเสียหายในรายได้ หรือผลประโยชน์ใดๆ ทั้งทางตรงและทางอ้อมที่เกิดขึ้นจากการใช้ ข้อมูล และข้อมูลนี้มิได้จัดทำขึ้นเพื่อเป็นการชักชวนหรือชี้แนะให้ซื้อขายหลักทรัพย์ใดๆ ทั้งนี้ข้อมูลถูกจัดทำขึ้นจากแหล่งข้อมูลที่เป็นปัจจุบันและ บริษัทสงวนสิทธิ์ในการแก้ไขข้อความใดๆในเอกสารนี้โดยมิต้องบอกกล่าวล่วงหน้า

รายงานผลสำรวจการกำกับดูแลกิจการบริษัทจดทะเบียน (CG Report)

บริษัทที่ได้คะแนนอยู่ในระดับ "ดีเลิศ (Excellent)"

ชื่อย่อ	ชื่อบริษัท	ราคาปิด (บาท)	ชื่อย่อ	ชื่อบริษัท	ราคาปิด (บาท)	ชื่อย่อ	ชื่อบริษัท	ราคาปิด (บาท)
ADVANC	บริษัท แอดวานซ์ อินโฟร์ เซอร์วิส	290.00	ERW	บริษัท ดี เยาวรัตน์ กรุ๊ป	3.74	PTTGC	บริษัท พีทีที โกลบอล เคมิคอล	73.50
AOT	บริษัท ท่าอากาศยานไทย	173.00	HEMRAJ	บริษัท เหนรวราพัฒน์ จำกัด	3.30	QH	บริษัท ควอลิตี้เฮาส์	2.98
BANPU	บริษัท บัญชี	240.00	IRPC	บริษัท ไออาร์พีซี	3.30	ROBINS	บริษัท ห้างสรรพสินค้าโรบินสัน	58.25
BAY	ธนาคารกรุงศรีอยุธยา	37.50	KBANK	ธนาคารกรุงไทย	185.00	SAT	บริษัท สมบูรณ์ แอ็ดวานซ์ เทคโนโลยี	19.20
BBL	ธนาคารกรุงเทพ	202.00	KK	ธนาคารกสิกรไทย	52.50	SCB	ธนาคารไทยพาณิชย์	164.50
BCP	บริษัท บางจากปิโตรเลียม	34.25	KTB	ธนาคารกรุงไทย	19.50	SCC	บริษัท ปูนซิเมนต์ไทย จำกัด	448.00
BECL	บริษัท ทางด่วนกรุงเทพ	38.75	LPN	บริษัท แอล.พี.เอ็น.ดีเวลลอปเม้นท์	22.00	THAI	บริษัท การบินไทย	22.60
BTS	บริษัท บีทีเอส กรุ๊ป โฮลดิ้งส์	8.00	MCOT	บริษัท อสมท	40.00	TISCO	บริษัท ทีเอสไอไฟเบอร์เซลลูลาร์กรุ๊ป	42.25
CPN	บริษัท เซ็นทรัลพัฒนา	44.50	PS	บริษัท พุกกะยา เรียวลอสเตท	20.40	TMB	ธนาคารทหารไทย	2.38
DRT	บริษัท กรมส่งเสริมการค้าระหว่างประเทศ	9.30	PSL	บริษัท พีซีเอส ซิปป์	17.00	TOP	บริษัท ไทยออยล์	65.75
EASTW	บริษัท จัดการและพัฒนาทรัพยากรน้ำภาคตะวันออก	12.20	PTT	บริษัท ปตท.	340.00	TTA	บริษัท โทวีเซนไทย เอเยนซีส์	15.30
EGCO	บริษัท ผลิตไฟฟ้า	134.50	PTTEP	บริษัท ปตท.สำรวจและผลิตปิโตรเลียม	163.00			


บริษัทที่ได้คะแนนอยู่ในระดับ "ดีมาก (Very Good)"

ชื่อย่อ	ชื่อบริษัท	ราคาปิด (บาท)	ชื่อย่อ	ชื่อบริษัท	ราคาปิด (บาท)	ชื่อย่อ	ชื่อบริษัท	ราคาปิด (บาท)
AMATA	บริษัท อมตะ คอร์ปอเรชั่น	17.60	HMPRO	บริษัท โฮม โปรดักส์ เซ็นเตอร์	11.50	TCAP	บริษัท ทูแชนชาติ	38.25
AP	บริษัท เอเชียียนพรีเซนต์ ดีเวลลอปเม้นท์	6.10	INTUCH	บริษัท อินทUCH คอร์ปอเรชั่น	86.25	THCOM	บริษัท ไทยคม	31.50
BEC	บริษัท บีอีซี เวิลด์	59.75	IVL	บริษัท อินโดรามา เวนเจอร์ส	19.90	TICON	บริษัท ไทคอน อินดัสทรีเรียล คอมมูนิเคชั่น	18.30
BH	บริษัท ings พยาบาลบำรุงราษฎร์	74.75	KSL	บริษัท น้ำตาลขอนแก่น	12.70	TMT	บริษัท ค้าเหล็กไทย	10.90
BIGC	บริษัท บีทีซี ซูเปอร์เซ็นเตอร์	188.00	LH	บริษัท แลนด์แอนด์เฮาส์	10.80	TRT	บริษัท ทีวีไทย	5.70
CENDEL	บริษัท ینگเวงเซ็นทรัลเทรดดิ้ง	31.00	MAKRO	บริษัท สยามแม็คโคร	782.00	TRUE	บริษัท ทรู คอร์ปอเรชั่น	7.90
CHOW	บริษัท เซอร์ สตีล อินดัสทรี	1.41	MINT	บริษัท ไมเนอร์ อินเตอร์เนชั่นแนล	23.10	TRC	บริษัท ทรูอาร์ชี คอนสตรัคชั่น	3.84
CK	บริษัท ซี.การช่าง	19.80	MODERN	บริษัท โมเดิร์นเทรดกรุ๊ป	10.20	TSC	บริษัท ไทยสตีลเคมิล	16.00
CPALL	บริษัท ซีพี ออลล์	37.50	SPALI	บริษัท สุภาลัย	17.60	TSTH	บริษัท ทาหา สตีล (ประเทศไทย)	0.71
CPF	บริษัท เจริญโภคภัณฑ์อาหาร	28.25	STANLY	บริษัท ไทลด์แดนเนย์กรุปไฟฟ้า	250.00	TTW	บริษัท น้ำประปาไทย	10.20
DCC	บริษัท ดีไซน์ดีเรามาดี	64.00	STEC	บริษัท ซีโน-ไทย เอ็นจิเนียริ่งแอนด์คอนสตรัคชั่น จำกัด	20.70	TUF	บริษัท ไทยยูเนียน โฟลวีน ไบโอดีส์	61.00
DTAC	บริษัท ดีแทค แอ็คเซ็ส คอมมูนิเคชั่น	119.00	TASCO	บริษัท ทีบีไอเอสที	57.75	TVO	บริษัท น้ำแม่จันทน์ไทย	18.80


บริษัทที่ได้คะแนนอยู่ในระดับ "ดี (Good)"

ชื่อย่อ	ชื่อบริษัท	ราคาปิด (บาท)	ชื่อย่อ	ชื่อบริษัท	ราคาปิด (บาท)	ชื่อย่อ	ชื่อบริษัท	ราคาปิด (บาท)
AGE	บริษัท เอเชีย กรีน เอนเนอจี้	2.44	RCL	บริษัท อาร์ซี แอล	5.85	TPAC	บริษัท พลาสติก และทีบไทย	5.45
AH	บริษัท อาปิโก โฮเทล	19.30	ROJNA	บริษัท สรรพอุตสาหกรรมโรจนะ	8.85	UEC	บริษัท ยูนิค เอลดีเอ็นวี	3.90
IHL	บริษัท อินเทอร์เน็ต	6.70	SIRI	บริษัท สยามสิริ	2.96			
MAJOR	บริษัท เมเจอร์ ซินีเพล็กซ์ กรุ๊ป	21.80	STA	บริษัท ศรีพงษ์แอสโภาเรอส์	13.10			

บริษัทที่ไม่ปรากฏชื่อในรายงาน CGR

ชื่อย่อ	ชื่อบริษัท	ราคาปิด (บาท)	ชื่อย่อ	ชื่อบริษัท	ราคาปิด (บาท)	ชื่อย่อ	ชื่อบริษัท	ราคาปิด (บาท)
AAV	บริษัท เอเชีย เซอร์วิส	5.35	MCS	บริษัท เอ็ม.ซี.เอส.สตีล	5.70	VGI	บริษัท วีจี ไอ โกลบอล มีเดีย	110.00
BGH	บริษัท กรุงเทพอุตสาหกรรม จำกัด	150.00	SALEE	บริษัท สาเลออุตสาหกรรม	9.10	VNG	บริษัท สาเลออุตสาหกรรม	9.10
EA	บริษัท พลังงานบริสุทธิ์	6.80	TNDT	บริษัท ไทยเอ็นดีที	10.50			

ที่มา: www.thai-iod.com

หมายเหตุ: Corporate Governance Report (CGR) เป็นการสำรวจร่วมกันระหว่างสำนักงาน ก.ล.ด. ตลาดหลักทรัพย์แห่งประเทศไทย และ สมาคมส่งเสริมสถาบันกรรมการบริษัทไทย(Thai IOD)

โดยใช้จำนวนรายชื่อผู้ถือหุ้นของคณะกรรมการบริษัทที่เปิดเผยระดับคะแนนในแต่ละกลุ่ม และจะทำการเผยแพร่รายชื่อเฉพาะบริษัทที่ได้คะแนนอยู่ในระดับ "ดี (Good)" ขึ้นไป

Disclaimer

บริษัทหลักทรัพย์ เคจีไอ (ประเทศไทย) จำกัด (มหาชน) ("บริษัท") มิได้ให้การรับรองใดๆ ถึงความถูกต้องและแท้จริงของข้อมูลในเอกสารนี้ ("ข้อมูล") ดังนั้นไม่ว่าจะด้วยเหตุใดก็ตาม บริษัทไม่ขอรับผิดชอบต่อความเสียหายในรายได้ หรือผลประโยชน์ใดๆ ทั้งทางตรงและทางอ้อมที่เกิดขึ้นจากการใช้ ข้อมูล และข้อมูลนี้มิได้จัดทำขึ้นเพื่อเป็นการชักชวนหรือชี้แนะให้ซื้อขายหลักทรัพย์ใดๆ ทั้งนี้ข้อมูลถูกจัดทำขึ้นจากแหล่งข้อมูลที่เป็นปัจจุบันและ บริษัทสงวนสิทธิ์ในการแก้ไขข้อความใดๆ ในเอกสารนี้โดยมิต้องบอกกล่าวล่วงหน้า