

## แนวโน้มและปัจจัยการลงทุนวันนี้

ขึ้น-ซื้อ...ลง-ขายหรือ รอจังหวะอ่อนตัว

ตลาดหุ้นไทยผันผวนไปในทางลง มูลค่าการซื้อขายบางลงและยังผันผวนในกรอบแคบ +/-19 จุด และทำจุดต่ำสุดของวันที่ 1,437 จุดและรีบาวด์ขึ้นปิดลบลดลง -3.95 จุดปิดที่ 1,451.45 จุด กลุ่มหลักปรับตัวลดลงเช่น สื่อสาร ธนาคาร พลังงาน วัสดุฯ ปิโตรเคมี และขนส่ง ขณะที่กลุ่มรองปรับตัวขึ้นเช่น อสังหาฯ พาณิชยกรรม ยานยนต์ โรงพยาบาล และอิเล็กทรอนิกส์ มูลค่าการซื้อขายลดลงต่อเนื่องเหลือ 35,023 ล้านบาท นักลงทุนต่างชาติยังเข้าซื้อสุทธิต่อเนื่องเป็นวันที่ 5 อีก 510 ล้านบาท ส่วนนักลงทุนสถาบันขายสุทธิ 548 ล้านบาท

### ปัจจัยการลงทุนวันนี้

- พิทช์ เรทติ้งส์ประกาศปรับลดอันดับความน่าเชื่อถือของกองทุนรักษาเสถียรภาพการเงินยุโรป (EFSF) ลงสู่ระดับ AA+ จากระดับ AAA
- ธนาคารเพื่อการพัฒนาแห่งเอเชีย (เอดีบี) ปรับลดคาดการณ์เติบโตเศรษฐกิจของ 45 ประเทศกำลังพัฒนาอยู่ที่ 6.3% เนื่องจากการลดลงของปริมาณการค้าการลงทุนของจีน รวมถึงการเติบโตของภาคการส่งออกและนำเข้าถดถอย
- มติที่สัปดาห์ก่อนคุณภาพสินทรัพย์ธนาคารในเอเชียจะมีเสียงมากขึ้นเมื่อดอกเบี้ยกลับสู่ขาขึ้น ผลจากระบบธนาคารในเอเชียมีอัตราดอกเบี้ยต่ำ, เศรษฐกิจขยายตัว และสินเชื่อที่ขยายตัวอย่างแข็งแกร่ง แต่ภาระหนี้ของผู้กู้ยืมเงินได้เพิ่มสูงขึ้น, ราคาสินทรัพย์เพิ่มขึ้นมาก และทั้งลูกหนี้และธนาคารอาจจะมีความเปราะบางมากขึ้นต่อภาวะถดถอยของคุณภาพสินทรัพย์ มติที่สัปดาห์ก่อนปรับทบทวนแนวโน้มอันดับความน่าเชื่อถือของภาคธนาคารของสิงคโปร์ลงสู่ "เชิงลบ" จาก "มีเสถียรภาพ" โดยระบุถึงความเสี่ยงที่อาจจะเกิดขึ้นจากสินเชื่อที่ขยายตัวอย่างรวดเร็วและราคาอสังหาริมทรัพย์ที่พุ่งขึ้นในสิงคโปร์ รวมถึงได้ปรับลดแนวโน้มอันดับความน่าเชื่อถือของภาคธนาคารของฮ่องกง

จาก 2 วันทำการที่ผ่านมา SET ได้ปรับฐานทางลงแต่เป็นไปโดยปริมาณการซื้อขายที่ไม่มากหรือลดลง (วานนี้ซื้อขาย 3.5 หมื่นล้านบาท) ซึ่งเป็นสัญญาณว่าตลาดในระยะสั้นจะเกิดความผันผวนทางลง และทางขึ้นได้ต่อเนื่อง ซึ่งส่วนหนึ่งคาดว่าตลาดยังรอฟังค่าเฉลี่ยของเฟดต่อสภาวะรอบครึ่งปีในวันพรุ่งนี้ และในวันนี้เรายังคงประเมินว่าหาก SET อยู่เหนือระดับ 1,450 จุดคาดหวังแรงซื้อจะกลับเข้าสู่ตลาด (โดยเฉพาะแรงซื้อจากนักลงทุนต่างชาติ) ผลักดันดัชนีขึ้นทดสอบแนวต้านที่ 1,490 จุด แนะนำซื้อหุ้นแก๊งกำไร แต่หากตลาดยังปรับลดลง คาดหวังแรงขายระยะสั้นใน SET ทดสอบระดับแนวรับ 1,425 จุด แนะนำขายหุ้น หรือรอซื้อจังหวะที่ราคาอ่อนลง

## แนวโน้มการลงทุนสำหรับระยะกลาง

พอร์ตลงทุนหุ้นคงที่ 90%

เราคงสถานะพอร์ตลงทุนเป็น 90% ในหุ้นและถือครองเงินสดเพียง 10%

**Accumulate:** ซื้อสะสมหุ้นพลังงาน ปิโตรเคมี

**Trading:** เหนือ 1,440 จุด เลือกซื้อหุ้นแก๊งกำไรสั้น ต่ำกว่า 1,440 แนะนำ ขาย

### เปรียบเทียบรอบการปรับตัวขึ้นของดัชนี

Sector	22-Nov-12	16-Jul-13	+/-	2012
SET	1,279.5	1,451.5	13.4%	34.3%
ICT	170.2	248.3	45.9%	48.6%
Banks	489.7	527.1	7.6%	45.0%
Property	233.5	276.8	18.6%	76.7%
Energy	19,871.7	20,756.5	4.5%	4.6%
ConMat	10,163.9	11,298.1	11.2%	35.0%
Petrochem	879.7	926.2	5.3%	4.4%
Commerce	25,808.6	27,816.4	7.8%	71.7%
Electronics	798.2	963.8	20.7%	30.5%
Food	12,302.1	10,776.9	-12.4%	34.4%
Media	77.5	87.6	13.1%	64.8%
Transport	119.2	176.4	48.0%	53.6%
Healthcare	2444.87	3,218.93	31.7%	47.0%

Stock	22-Nov-12	16-Jul-13	+/-	2012
SET	1,279.51	1,451.45	13.4%	34.3%
ADVANC	198.00	289.00	46.0%	42.7%
INTUCH	61.25	86.00	40.4%	61.4%
DTAC	82.75	117.50	42.0%	30.7%
CK	9.10	19.60	115.4%	76.3%
STEC	23.00	20.40	-11.3%	118.0%
ITD	3.80	4.60	21.1%	15.4%
NWR	1.44	2.50	73.6%	190.9%
SIRI	3.14	2.86	-8.9%	179.4%
LH	8.90	10.80	21.3%	54.8%
PS	19.90	20.70	4.0%	75.8%
SCB	159.00	162.00	1.9%	58.5%
TISCO	45.25	41.00	-9.4%	35.1%
KTB	17.10	18.80	9.9%	38.9%
BECL	28.00	37.75	34.8%	92.0%
CPALL	39.50	37.75	-4.4%	76.0%

### KSS: พอร์ตลงทุนระยะกลาง

ผลตอบแทนพอร์ตลงทุนตั้งแต่ 27 มี.ค. 56 กับ ปัจจุบัน  
ค่าเฉลี่ย KSS พอร์ต -11.1% < SET -7.0%

Sector	Stocks	Weighted	Index/ Price (Bt)	Current Price (Bt)	YTD +/-
<b>SET Index (27 Mar 2013)</b>			<b>1560.87</b>	<b>1,451.5</b>	<b>-7.0%</b>
Energy	PTT	30%	327.00	339.00	3.7%
	TOP		66.25	65.25	-1.5%
Chemical	PTTGC	10%	69.75	73.00	4.7%
Cement	TPIPL		16.00	11.20	-30.0%
Bank	KK		66.00	50.50	-23.5%
	KTB	15%	25.50	18.80	-26.3%
	TCAP		45.00	37.75	-16.1%
ICT	DTAC		96.75	117.50	21.4%
	INTUCH	10%	80.25	86.00	7.2%
Property	LH		13.10	10.80	-17.6%
	AP	15%	9.55	6.10	-36.1%
	STEC		29.50	20.40	-30.8%
Electronic	HANA	5%	25.50	20.10	-21.2%
Commerce	HMPRO		14.23	11.80	-17.1%
ConMat	DRT	5%	8.85	9.30	5.1%
Auto	IRC		19.40	19.00	-2.1%
Food	TUF		65.25	59.25	-9.2%
<b>Total</b>	<b>17</b>	<b>90%</b>	<b>Cash 10%</b>		<b>-11.1%</b>

<b>Outlook</b>	<b>Favorable Trading</b>
<b>Strategy</b>	<b>Selective Buy</b>
<b>Cash/Equity (%)</b>	<b>10/90</b>
<b>Trading Band</b>	<b>1,425-1,480</b>

### Technical picks (Unit: Baht)

Stock	CP	Band	FV	Rating
INTUCH	86	85-90	91	Buy
SCB	162	162-168	200	Buy
PTTEP	164	163-170	164	Buy
BGH	154	152-160	181	Trading

FV = Fair value, CP = Closing price, Band = Trading range

### SET Index Chart (P/E band: Testing resistance 16x=1470)



Market info.	SET	SET50	MAI
Index Closed	1,451.45	986.45	402.30
▲ +/- (pts)	-3.95	-3.54	6.24
▲ +/- (%)	-0.27	-0.36	1.58
Market cap.(Bt bn)	12,572	9,636	182
Turnover (Bt mn)	35,022	24,186	1,854

Trading value (Bt mn)	BUY	SELL	NET
Institution	2,398	2,946	-548
Proprietary Trading	6,555	7,870	-1,315
Foreign	8,186	7,676	510
Retail	17,883	16,531	1,352

Commodities	Close	DoD +/-	▲ YTD%
NYMEX (\$/bbl)	106	-0.32	15.82
Gold - (\$/oz.)	1291.1	6.85	-8.70
Baltic Dry Index	1152	1.00	-31.96

FOREX	Jul 15	Jul 16	▲ +/-
Bt/US\$	31.097	31.040	-0.0570
EU/US\$	1.307	1.316	0.0089
Yen/US\$	99.922	99.134	-0.7880

Source: Bloomberg



Kasamapon Hamnilrat  
Registration No. 17622  
Kasamapon.hamnilrat@krungsrisecurities.com



**ตลาดต่างประเทศ และประเด็นสำคัญที่เกิดขึ้นในตลาดโลก**

**ภาวะตลาดหุ้นนิวยอร์ก:** ดัชนีเฉลี่ยอุตสาหกรรมดาวโจนส์ปิดที่ 15,451.85 จุด ลดลง 32.41 จุด หรือ -0.21% เนื่องจากความวิตกกังวลเกี่ยวกับผลประกอบการของบริษัทหลายแห่งในสหรัฐ รวมถึง โคคา-โคลา อย่างไรก็ตาม ดาวโจนส์ปรับตัวลงในกรอบที่จำกัดเพราะตลาดได้แรงหนุนในระหว่างวัน จากข้อมูลเศรษฐกิจที่สดใสของสหรัฐ

**ภาวะตลาดหุ้นยุโรป:** ดัชนี Stoxx Europe 600 ปิดลบ 0.7% อยู่ที่ 295.31 จุด, ดัชนี CAC-40 ตลาดหุ้นฝรั่งเศสปิดที่ 3,851.03 จุด ลดลง 27.55 จุด หรือ -0.71% ดัชนี DAX ตลาดหุ้นเยอรมันปิดที่ 8,201.05 จุด ลดลง 33.76 จุด หรือ -0.41% ดัชนี FTSE 100 ตลาดหุ้นลอนดอนปิดที่ 6,556.35 จุด ลดลง 29.76 จุด หรือ -0.45% หลังจากมีรายงานว่าดัชนีความเชื่อมั่นของนักลงทุนในเยอรมนีร่วงลงอย่างมีนัยสำคัญในเดือนก.ค. ซึ่งส่งผลให้นักลงทุนวิตกกังวลเกี่ยวกับแนวโน้มการฟื้นตัวของเศรษฐกิจเยอรมนี

**สัญญาณน้ำมันดิบ WTI, BRENT:** WTI ส่งมอบเดือนส.ค.ลดลง 32 เซนต์ ปิดที่ 106 ดอลลาร์/บาร์เรล, BRENT ส่งมอบเดือนส.ค.ที่ตลาดลอนดอน เพิ่มขึ้น 31 เซนต์ ปิดที่ 109.40 ดอลลาร์/บาร์เรล เนื่องจากนักลงทุนเข้ามาเทขายทำกำไรหลังจากสัญญาณน้ำมันดิบพุ่งขึ้นเมื่อวันก่อน

**สัญญาทองคำตลาดนิวยอร์ก :** COMEX (Commodity Exchange) ส่งมอบเดือนส.ค.เพิ่มขึ้น 6.9 ดอลลาร์ หรือ 0.54% ปิดที่ 1,290.4 ดอลลาร์/ออนซ์ เนื่องจากนักลงทุนเข้าซื้อทองคำก่อนที่ประธานเฟด จะแถลงมุมมองเศรษฐกิจต่อสภาองเกรสสหรัฐในสัปดาห์นี้

**ตลาดปริวรรตเงินตรานิวยอร์ก :** ค่าเงินดอลลาร์สหรัฐร่วงลงเมื่อเทียบกับเงินเยนที่ระดับ 99.18 เยน และอ่อนตัวลงเมื่อเทียบกับฟรังก์สวิสที่ระดับ 0.9400 ฟรังก์ ส่วนด้าน ค่าเงินยูโรพุ่งขึ้นแตะระดับ 1.3161 ดอลลาร์สหรัฐ ขณะที่ค่าเงินปอนด์แข็งค่าขึ้นแตะระดับ 1.5148 ดอลลาร์สหรัฐ

**หมายเหตุ : Macroeconomic News**  
ศูนย์วิจัยเศรษฐกิจยุโรป หรือ ZEW เปิดเผยว่า ดัชนีความเชื่อมั่นของนักลงทุนและนักวิเคราะห์ในเยอรมนีที่มีต่อสภาพเศรษฐกิจของประเทศในเดือนก.ค.ลดลงแตะ 36.3 จาก 38.5 ในเดือนมิ.ย. ซึ่งส่งสัญญาณว่าการฟื้นตัวของเศรษฐกิจของประเทศที่มีเศรษฐกิจขนาดใหญ่ที่สุดของยุโรปนั้น ยังไม่มีความยั่งยืน

สมาคมผู้ผลิตยานยนต์ยุโรปเผยยอดขายรถยนต์ในยุโรปร่วงต่ำสุดในรอบ 17 ปี เนื่องจากอัตราว่างงานที่สูงพุ่งขึ้นเป็นประวัติการณ์จนส่งผลกระทบต่อจีดีพี

ไอเอ็มเอฟ เผยรายงานฉบับที่ 3 ว่าด้วยการปฏิรูปทางการเงินในสเปน โดยระบุว่ายังคงมีความเสี่ยงสำหรับเศรษฐกิจและระบบการธนาคารของสเปน

ฟิทช์ เรตติ้งส์ ได้ปรับลดอันดับความน่าเชื่อถือกองทุนรักษาเสถียรภาพการเงินยุโรป (EFSF) ลง 1 ชั้น สู่ระดับ AA+ จากระดับ AAA เนื่องจากการปรับลดอันดับความน่าเชื่อถือฝรั่งเศสเมื่อสัปดาห์ที่แล้ว โดยความน่าเชื่อถือของ EFSF นั้นขึ้นอยู่กับประเทศที่ทางกองทุนได้ให้เงินช่วยเหลือ ซึ่งรวมถึงฝรั่งเศสด้วยเช่นกัน

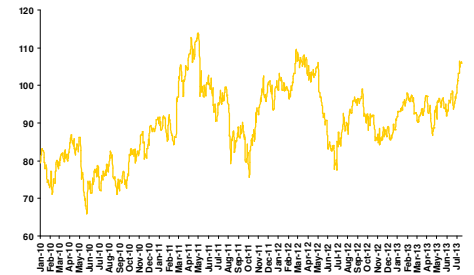
ธนาคารเพื่อการพัฒนาเอเชีย(ADB)ได้ปรับลดคาดการณ์การขยายตัวของเศรษฐกิจในกลุ่มประเทศกำลังพัฒนาของเอเชียลงสู่ระดับ 6.3% ในปี 2556 และลดลงที่ 6.4% ในปี 2557 โดยระบุว่าอุปสงค์ที่ซบเซาต่อเนื่องจากกลุ่มประเทศอุตสาหกรรมรายใหญ่ รวมทั้งการขยายตัวที่ชะลอตัวของเศรษฐกิจจีนได้บั่นทอนการเติบโต

ซีทีกรุป อิงค์ รายงานว่า รายได้สุทธิในไตรมาส 2 ปี 2556 พุ่งขึ้น 42% เมื่อเทียบกับไตรมาส 2 ของปี 2555 เนื่องจากธนาคารมีรายได้เพิ่มขึ้น และตัวเลขหนี้เสียสุทธิลดลง (ที่มา: Infoquest)

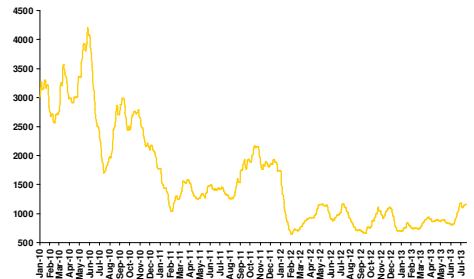
**Foreign Market Summary**

Indices (pts)	Close	▲ +/- (pts)	▲ +/- (%)
Dow Jones	15,451.85	-32.41	-0.21
NASDAQ	3,598.50	-8.99	-0.25
S&P 500	1,676.26	-6.24	-0.37
FTSE	6,556.35	-29.76	-0.45
NIKKEI	14,599.12	92.87	0.64
Hang Seng	21,312.38	9.07	0.04
FTSTI	3,224.96	-11.86	-0.37
TWII	8,260.11	5.43	0.07

**Crude Oil Charts**



**Baltic Exchange Dry Index (BDI)**



Date	Release	For	Actual	Consensus	Prior	Revised From
Jul 15	Retail Sales	Jun	0.4%	0.7%	0.5%	0.6%
Jul 15	Retail Sales ex-auto	Jun	0.0%	0.4%	0.3%	
Jul 15	Empire Manufacturing	Jul	9.46	3.6	7.8	
Jul 15	Business Inventories	May	0.1%	-0.1%	0.2%	0.3%
Jul 16	CPI	Jun	0.5%	0.3%	0.1%	
Jul 16	Core CPI	Jun	0.2%	0.2%	0.2%	
Jul 16	Net Long-Term TIC Flows	May	-\$27.2B	NA	-\$37.3B	
Jul 16	Industrial Production	Jun	0.3%	0.3%	0.0%	
Jul 16	Capacity Utilization	Jun	77.8%	77.7%	77.6%	



ADVANC	AOT	ASIMAR	BAFS	BANPU	BAY	BBL	BCP	BECL	BKI
BMCL	BTS	CPN	CSL	DRT	EASTW	EGCO	ERW	GRAMMY	HEMRAJ
ICC	IRPC	KBANK	KK	KTB	LPN	MCOT	NKI	NOBLE	PHOL
PS	PSL	PTT	PTTEP	PTTGC	QH	RATCH	ROBINS	RS	SAMART
SAMTEL	SAT	SC	SCB	SCC	SE-ED	SIM	SIS	SNC	SYMC
THAI	TIP	TIPCO	TISCO	TKT	TMB	TOP	TSTE	TTA	

จะทำการเผยแพร่รายชื่อเฉพาะบริษัทที่ได้คะแนนอยู่ในระดับ "ดี" ขึ้นไป ซึ่งมี 3 กลุ่มคือ "ดี" "ดีมาก" และ "ดีเลิศ"

โดยประกาศรายชื่อบริษัทในแต่ละกลุ่ม เรียงตามลำดับตัวอักษรชื่อย่อบริษัทในภาษาอังกฤษ (ช่วงวันที่ 1 มกราคม 2554 ถึง 29 ตุลาคม 2555)








2S	ACAP	AF	AIT	AKR	AMATA	AP	ASK	ASP	AYUD
BEC	BFIT	BH	BIGC	BJC	BROOK	BWG	CENTEL	CFRESH	CGS
CHOW	CIMBT	CK	CM	CPALL	CPF	CSC	DCC	DELTA	DEMCO
DTAC	DTC	ECL	EE	EIC	ESSO	FE	FORTH	GBX	GC
GFPT	GL	GLOW	GUNKUL	HANA	HMPRO	HTC	IFEC	INTUCH	ITD
IVL	JAS	KCE	KGI	KSL	L&E	LANNA	LH	LRH	LST
MACO	MAKRO	MBK	MBKET	MFC	MFEC	MINT	MODERN	MTI	NBC
NCH	NINE	NMG	NSI	OCC	OFM	OGC	OISHI	PAP	PDI
PE	PG	PHATRA***	PJW	PM	PR	PRANDA	PRG	PT	PYLON
S & J	S&P	SABINA	SAMCO	SCCC	SCG	SCSMG	SFP	SITHAI	SMT
SPALI	SPCG	SPI	SPPT	SSF	SSSC	STANLY	STEC	SUC	SUSCO
SVI	SYNTEC	TASCO	TCAP	TCP	TFD	TFI	THANA	THCOM	THIP
THRE	TIC	TICON	TIW	TK	TLUXE	TMT	TNITY	TNL	TOG
TPC	TRC	TRT	TRU	TRUE	TSC	TSTH	TTW	TUF	TVO
UAC	UMI	UP	UPOIC	UV	VIBHA	VNT	WACOAL	YUASA	ZMICO

\*\*\*PHATRA ขอเพิกถอนหลักทรัพย์จากการเป็นหลักทรัพย์จดทะเบียน ในวันที่ 25 กันยายน 2555



AEONTS	AFC	AGE	AH	AHC	AI	AJ	ALUCON	AMANAH	APCO
APCS	APRINT	ARIP	AS	ASIA	BGT	BLA	BNC	BOL	BROCK
BSBM	BTNC	BUI	CCET	CEN	CHUO	CI	CIG	CIMBI***	CITY
CMO	CNS	CNT	CPL	CRANE	CSP	CSR	CTW	DRACO	EASON
EMC	EPCO	FNS	FOCUS	FSS	GENCO	GFM	GLOBAL	GOLD	HFT
HTECH	HYDRO	IFS	IHL	ILINK	INET	IRC	IRCO	IT	JMART
JTS	JUBILE	JUTHA	KASET	KBS	KC	KDH	KIAT	KKC	KTC
KWC	KWH	KYE	LALIN	LEE	LHBANK	LHK	LIVE	LOXLEY	MAJOR
MATCH	MATI	MBAX	M-CHAI	MDX	MJD	MK	MOONG	MPIC	MSC
NC	NNCL	NTV	OSK	PAE	PATO	PB	PICO	PL	POST
PPM	PREB	PRECHA	PRIN	PSAAP	PTL	Q-CON	QLT	QTC	RASA
RCL	RICH	ROJNA	RPC	SAM	SCBLIF	SCP	SEAFCO	SENA	SF
SGP	SIAM	SIMAT	SINGER	SIRI	SKR	SMIT	SMK	SOLAR	SPC
SPG	SSC	SST	STA	SVOA	SWC	SYNEX	TBSP	TCB	TEAM
TF	TGCI	THANI	TKS	TMD	TMI	TNH	TNPC	TOPP	TPA
TPAC	TPCORP	TPIPL	TPP	TR	TTCL	TWFP	TYCN	UBIS	UEC
UIC	UMS	UOBKH	UPF	US	UT	VARO	WAVE	WG	WIN
WORK									

\*\*\*CIMBI ขอเพิกถอนหลักทรัพย์จากการเป็นหลักทรัพย์จดทะเบียน ในวันที่ 25 กันยายน 2555

ช่วงคะแนน	สัญลักษณ์	ความหมาย
90-100		ดีเลิศ
80-89		ดีมาก
70-79		ดี
60-69		ดีพอใช้
50-59		ผ่าน
ต่ำกว่า 50	-	-

### Disclaimer

การเปิดเผยผลการสำรวจของสมาคมส่งเสริมสถาบันกรรมการบริษัทไทย (IOD) ในเรื่องการกำกับดูแลกิจการ (Corporate Governance) นี้ เป็นการดำเนินการตามนโยบายของสำนักงานคณะกรรมการกำกับหลักทรัพย์และตลาดหลักทรัพย์ โดยการสำรวจของ IOD เป็นการสำรวจและประเมินจากข้อมูลของบริษัทจดทะเบียนในตลาดหลักทรัพย์แห่งประเทศไทย และตลาดหลักทรัพย์ เอ็มเอไอ (MAI) ที่มีการเปิดเผยต่อสาธารณะและเป็นข้อมูลที่ผู้ลงทุนทั่วไปสามารถเข้าถึงได้ ดังนั้น ผลสำรวจดังกล่าวจึงเป็นการนำเสนอในมุมมองของบุคคลภายนอก โดยไม่ได้เป็นการประเมินการปฏิบัติ และมิได้มีการใช้ข้อมูลภายในเพื่อการประเมิน

ผลสำรวจดังกล่าวเป็นผลการสำรวจ ณ วันที่ปรากฏในรายงานการกำกับดูแลกิจการของบริษัทจดทะเบียนไทยเท่านั้น ดังนั้น ผลการสำรวจจึงอาจเปลี่ยนแปลงได้ภายหลังจากวันดังกล่าว ทั้งนี้ บริษัทหลักทรัพย์ กรุงศรี จำกัด (มหาชน) มิได้ยืนยันหรือรับรองถึงความถูกต้องของผลการสำรวจดังกล่าวแต่อย่างใด



## บริษัทหลักทรัพย์ กรุงศรี จำกัด (มหาชน)

### สำนักงานใหญ่

550 อาคาร ธนาคารกรุงศรีอยุธยา จำกัด (มหาชน) สำนักเพลินิจิต ชั้น 5  
ถนนเพลินิจิต แขวงลุมพินี เขตปทุมวัน กรุงเทพฯ 10330  
โทร. 0-2659-7000 โทรสาร 0-2646-1111  
Internet Trading: 0-2659-7777

### สาขา

#### สาขาเอ็มโพเรียม

622 เอ็มโพเรียมทาวเวอร์ ชั้น 10 ถนนสุขุมวิท 24  
แขวงคลองตัน เขตคลองตัน กรุงเทพฯ 10110  
โทร. 0-2695-4500 โทรสาร 0-2695-4599

#### สาขาเซ็นทรัลบางนา

589/151 อาคารเซ็นทรัลซีทีทาวเวอร์ 1 ออฟฟิศ ชั้น 27  
ถนนบางนา-ตราด แขวง-เขต บางนา กรุงเทพฯ 10260  
โทร. 0-2763-2000 โทรสาร 0-2399-1448

#### สาขาพระราม 2

111/917-919 ถนนพระราม 2  
แขวงแสมดำ เขตบางขุนเทียน กรุงเทพฯ 10150  
โทร. 0-2895-9575 โทรสาร 0-2895-9557

#### สาขานนวิภาวดีรังสิต

ที่ทำการ ธนาคารกรุงศรีอยุธยา จำกัด (มหาชน)  
สาขานนวิภาวดีรังสิต (ชั้นทาวเวอร์ส)  
123 ถนนวิภาวดีรังสิต แขวงจอมพล เขตจตุจักร  
กรุงเทพฯ 10900  
โทร. 0-2273-8388 โทรสาร 0-2273-8399

#### สาขาชลบุรี

64/17 ถนนสุขุมวิท ตำบลบางปลาสร้อย อำเภอเมือง  
จ.ชลบุรี 20000  
โทร. 0-3879-0430 โทรสาร 0-3879-0425

#### สาขาหาดใหญ่

90-92-94 ธนาคารกรุงศรีอยุธยา จำกัด (มหาชน) ถนนนิพัทธ์อุทิศ 1 ตำบล  
หาดใหญ่ อำเภอหาดใหญ่ จังหวัดสงขลา 90110  
โทร. 074- 221-229 โทรสาร 074-221-411

#### สาขานครปฐม

67/1 ถนนราชดำเนิน ตำบลพระปฐมเจดีย์ อำเภอเมือง  
จ.นครปฐม 73000  
โทร. 0-3427-5500-7 โทรสาร 0-3421-8989

#### สาขาสุพรรณบุรี

249/171-172 หมู่ 5 ตำบลท่าระหัด  
อำเภอเมืองสุพรรณบุรี จ.สุพรรณบุรี 72000  
โทร. 0-3550-1234 โทรสาร 0-3552-2449

#### สาขานครราชสีมา

168 ถนนจอมพล ตำบลในเมือง อำเภอเมืองนครราชสีมา  
จ.นครราชสีมา 30000  
โทร. 0-4425-1211-4 โทรสาร 0-4425-1215

#### สาขาขอนแก่น

ธนาคารกรุงศรีอยุธยา จำกัด (มหาชน) สาขาขอนแก่น  
114 ถนนศรีจันทร์ ตำบลในเมือง อำเภอเมือง จ.ขอนแก่น 40000  
โทร. 0-4322-6120 โทรสาร 0-4322-6180

#### สาขาเชียงใหม่

ธนาคารกรุงศรีอยุธยา จำกัด (มหาชน) สาขาประตูช้างเผือก  
70 ถนนช้างเผือก ตำบลศรีภูมิ อำเภอเมือง จ.เชียงใหม่ 50200  
โทร. 0-5321-9234 โทรสาร 0-5321-9247

#### สาขาเชียงราย

ธนาคารกรุงศรีอยุธยา จำกัด (มหาชน) สาขาเชียงราย  
231-232 ถนนธนาลัย ตำบลเวียง อำเภอเมือง จ.เชียงราย 57000  
โทร. 0-5371-6489 โทรสาร 0-5371-6490

#### สาขาพิษณุโลก

ธนาคารกรุงศรีอยุธยา จำกัด (มหาชน) สาขาพิษณุโลก  
275/1 ถนนพิชัยสงคราม ตำบลในเมือง อำเภอเมือง จ.พิษณุโลก 65000  
โทร. 0-5530-3360 โทรสาร 0-5530-2580

Analyst Team	Name	Sector Coverage	E-mail
<b>Central line:</b>	กษมพันธ์ เหมนิลรัตน์	Strategy	kasamapon.hamnilrat@krungsrisecurities.com
66.2659.7000	สิทธิเดช ประเสริฐรุ่งเรือง	Transportation, Agribusiness	sittidath.prasertrunguang@krungsrisecurities.com
ext.5017, 5018	ชาตรี ศรีสมัยเจริญ	Contractor, Construction Materials, Property	chatree.srismaicharoen@krungsrisecurities.com
Fax:66.2646.1103	ชาญวุธ เตชอมรธนกิจ	Energy, Petrochemical	charnvut.taechaamorntanakij@krungsrisecurities.com
	ธนเดช รังษิธนานนท์	Banking, Finance & Securities	tanadech.rungsriathananon@krungsrisecurities.com
	ถกล บรรจงรักษ์	Automotive, Healthcare, ICT	thakol.banjongruck@krungsrisecurities.com
	วัชรุตม์ วัชรวงศ์สิทธิ์	Electronics, Commerce, Hotel, Property	vacharut.vacharawongsith@krungsrisecurities.com
	ปิยะภัทร์ ภัทรภูวดล	Strategy / Small cap	piyapat.patarapuvadol@krungsrisecurities.com
	อภิศักดิ์ ลิ้มป้อารังกุล	Technical	apisak.limthumrongkul@krungsrisecurities.com

#### คำแนะนำในการลงทุน

- ซื้อ** - หุ้นที่มีปัจจัยพื้นฐานดีและคาดหวังอัตราผลตอบแทนรวมจากการลงทุนเกินกว่า 10% ภายในระยะเวลา 1 ปีข้างหน้า
- ถือ** - หุ้นที่มีปัจจัยพื้นฐานดีและคาดหวังอัตราผลตอบแทนรวมจากการลงทุนระหว่าง 5-10% ภายในระยะเวลา 1 ปีข้างหน้า
- ขาย** - หุ้นที่มีราคาสูงเกินกว่ามูลค่าพื้นฐาน หรือมีปัจจัยพื้นฐานอ่อนแอ
- เก็งกำไร** - หุ้นที่มีปัจจัยพื้นฐานอ่อนแอ แต่มีประเด็นที่สามารถเก็งกำไรได้ในช่วงระยะเวลาหนึ่ง