

## Economic NEWS

รพท. ย้ำ ปีนี้จีดีพียังโตได้ 1.5% แม้การบริโภค-ส่งออกชะลอ เชื่อไม่สะท้อนเป้าหมาย ชี้แรงส่ง ศก. ครึ่งปีหลังมาจากการใช้จ่ายภาครัฐ - เอกชน

นางรุ่ง มัลลิกะมาส ผู้อำนวยการอาวุโส ฝ่ายนโยบายเศรษฐกิจการเงิน ธนาคารแห่งประเทศไทย (รพท.) เปิดเผยว่า แม้ภาพรวมเศรษฐกิจที่ออกมาโดยรวมยังคงชะลอตัวลงทั้งภาคการส่งออก และการบริโภคที่ยังหดตัว แต่รพท. เชื่อว่าอัตราการขยายตัวทางเศรษฐกิจ หรือ จีดีพี ปีนี้ยังคงเติบโตได้ตามเป้าหมายที่วางไว้ที่ 1.5% โดยจะมีแรงขับเคลื่อนเศรษฐกิจในครึ่งปีหลังจากการเบิกจ่ายภาครัฐที่คาดว่าจะสามารถเบิกจ่ายได้ตามเป้าหมายที่ 94% การใช้จ่ายของภาครัฐและเอกชน และการลงทุนจากภาครัฐและเอกชนด้วย (ที่มา: Infoquest)

ความเชื่อมั่นผู้บริโภคสหรัฐเดือนก.ย. ลดลงครั้งแรกในรอบ 5 เดือน

คอนเฟอเรนซ์ บอร์ด ซึ่งเป็นกลุ่มวิจัยเอกชน เปิดเผยว่า ดัชนีความเชื่อมั่นผู้บริโภคแตะที่ 86.0 ในเดือนก.ย. โดยปรับตัวลงจาก 93.4 ในเดือนส.ค. ซึ่งเป็นระดับสูงสุดในรอบเกือบ 7 ปี และเป็นจุดต่ำสุดครั้งแรกในรอบ 5 เดือน ทั้งนี้ ตัวเลขเดือนส.ค. ได้รับการปรับทวนขึ้นจากรายงานก่อนหน้านี้ที่ 92.4 โดยดัชนีเดือนส.ค. ถือเป็นระดับสูงสุดนับตั้งแต่เดือนต.ค.2550 หรือก่อนที่ภาวะเศรษฐกิจถดถอยจะเริ่มต้นขึ้น สำหรับดัชนีการคาดการณ์ของผู้บริโภคสำหรับกิจกรรมทางเศรษฐกิจในช่วงหกเดือนข้างหน้าปรับตัวลงแตะ 83.7 ในเดือนก.ย. จากระดับ 93.1 ในเดือนส.ค. ขณะที่ดัชนีสถานการณ์ปัจจุบัน ซึ่งเป็นมาตรวัดการประเมินสภาพเศรษฐกิจในปัจจุบันของผู้บริโภค ปรับตัวลงแตะ 89.4 จากระดับ 93.9 ทั้งนี้ ลินน์ ฟรังโก นักเศรษฐศาสตร์จากคอนเฟอเรนซ์ บอร์ด ระบุว่า ความเชื่อมั่นที่ปรับตัวลงเป็นผลมาจากการที่ผู้บริโภคมีมุมมองในเชิงบวกลดลงเกี่ยวกับภาวะตลาดแรงงานในปัจจุบัน (ที่มา: Infoquest)

## Market Today

(MarketCast ฉบับวันนี้)

- เลือกซื้อแก๊สไร้เหนียว 1580 จุด - ต่ำกว่าขาย
- ลดพอร์ตถือครองเหลือ 20%

## Stock news & update

(รายงานฉบับวันนี้)

### IMPACT | N.A. / N.A.

News Comment: เริ่มทำการซื้อขายในกระดานวันนี้

### PTT | ซื้อ/ มูลค่าพื้นฐาน 390.00 บาท

News Comment: กบง. ปรับขึ้นราคา LPG และ NGV

## Technical

(Trend Trading ฉบับวันนี้)

SET Index ปิด 1,585.67 จุด

แนวรับ 1,565 1,550 1,535  
แนวต้าน 1,590 1,600 1,625

UV ราคาปิด 11.20 บาท  
แนวรับ 11.00 บาท  
แนวต้าน 12.20 บาท

NIPPON ราคาปิด 2.10 บาท  
แนวรับ 2.06 บาท  
แนวต้าน 2.30 บาท

อภิศักดิ์ ลิมป์ประมงกุล

Analyst Registration No.13130

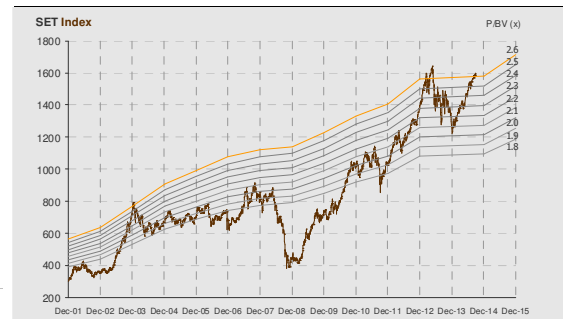
## Market Summary

Index	Close (pts)	▲ +/- (pts)	▲ +/- (%)	Market-cap (Bt mn)
SET	1,585.67	-0.12	-0.01	14,427,489
SET50	1,057.22	0.72	0.07	10,339,301
SET100	2,344.78	0.80	0.03	11,534,076
SETHD	1,253.50	3.79	0.30	4,980,935
MAI	698.26	-0.50	-0.07	329,491

## SET Valuation

Key	2011	2012	2013	2014E	2015E
ROE	13.5%	13.9%	14.8%	15.6%	17.1%
EPS (Bt)	73.94	84.97	88.09	90.87	102.5
EPS growth	-2.4%	14.9%	3.7%	3.2%	12.9%
BVPS (Bt)	541.82	600.68	624.55	606.59	658.9
Div. yield	3.5%	3.1%	3.39%	2.87%	3.23%
P/E (x)	13.87	16.38	14.74	17.45	15.46
P/BV (x)	1.89	2.32	2.08	2.61	2.41

## SET Index & P/BV Band



## Key Commodities

(US\$/bbl)	Sep 29	Sep 30	▲ +/-	▲ YTD
ICE Crude	94.57	91.16	-3.41	-0.31
ICE Brent	97.2	94.67	-2.53	1.41
ICE Middle East 1M	95.95	93.42	-2.53	2.12
Gold (US\$/oz.)	1214.9	1208.5	-6.40	-14.55
BDI (pts)	1062	1063	1.00	-37.21

FOREX	Sep 29	Sep 30	▲ +/-	▲ YTD
Bt/US\$	32.381	32.357	-0.0240	7.62
EU/US\$	1.269	1.263	-0.0059	-5.02
Yen/US\$	109.45	109.58	0.1280	35.03
Yuan/US\$	6.14	6.1285	-0.0115	-6.86

## Foreign portfolio investment in equity (Mil US\$)

Asia (NET)	Day	WTD	MTD	YTD
India	38	38	929	13839
Indonesia	-74	-119	-616	4227
Japan		2703	5765	-6843
Philippines	-3	64	11	1323
S. Korea	-23	221	-23	8075
Taiwan	-160	-563	-1808	11177
Thailand	-13	-67	657	-88
Vietnam	-5	-7	-40	223



**Disclaimer:** เอกสาร/รายงานฉบับนี้จัดทำขึ้นบนพื้นฐานข้อมูลที่เปิดเผยต่อสาธารณชน ซึ่งพิจารณาแล้วว่ามีความน่าเชื่อถือ อย่างไรก็ตาม บมจ.หลักทรัพย์กรุงศรี มิอาจรับรองความถูกต้องและความสมบูรณ์ของข้อมูลดังกล่าวได้ บทความดังกล่าวเป็นเพียงแนวคิดของผู้จัดทำเพื่อใช้เป็นข้อมูลประกอบการตัดสินใจในการลงทุนของบริษัทฯ ขอสงวนสิทธิ์ในการเปลี่ยนแปลงความเห็นหรือประมาณการต่างๆ ที่ปรากฏในเอกสาร/รายงานฉบับนี้ โดยไม่ต้องแจ้งให้ทราบล่วงหน้า ดังนั้นนักลงทุนโปรดใช้ดุลยพินิจอย่างรอบคอบในการพิจารณาการลงทุน

## Stock News

<b>KSS Stock Coverage</b>	<b>YES</b>
<b>TICKER</b>	<b>PTT</b>
<b>Sector</b>	<b>Energy</b>
<b>Rating</b>	<b>NEUTRAL</b>
<b>Fair Value (Bt)</b>	<b>390.00</b>
<b>Rating</b>	<b>BUY</b>

Y/E Dec	2013	2014E	2015E
Net profit (Bt mn)	94,652	100,868	106,481
EPS (Bt)	33.14	35.31	37.28
EPS growth (%)	(9.52)	6.57	5.56
P/E (x)	10.86	10.19	9.66
P/BV (x)	1.50	1.42	1.29
Dividend yield (%)	3.61	3.43	3.62
RoE (%)	14.70	14.54	13.99

Source: KSS



### Technical Impact | PTT Closing Price Bt360.00

แนวต้าน: 370.00

แนวรับ: 360.00

Apisak Limthumrongkul  
Registration No. 13130  
apisak.limthumrongkul@krungsrisecurities.com

Charnvut Taecha-amorntanakij  
Registration No. 14532  
charnvut.taechaamorntanakij@krungsrisecurities.com

## PTT

### กบง. ปรับขึ้นราคา LPG และ NGV

คณะกรรมการบริหารนโยบายพลังงาน (กบง.) ปรับราคาขายปลีก LPG และ NGV ตามมติคณะรักษาความสงบแห่งชาติ (คสช.) เมื่อวันที่ 26 ส.ค. 57 เรื่อง มาตรการเร่งด่วนในการปรับโครงสร้างราคาน้ำมันและก๊าซ เห็นชอบให้ปรับราคาขายปลีก LPG ภาคขนส่งเพิ่ม 0.62 บาทต่อกิโลกรัม จาก 21.38 บาทต่อกิโลกรัม เป็น 22.00 บาทต่อกิโลกรัม และราคาขายปลีก NGV ขยับขึ้น 1 บาทต่อกิโลกรัม จาก 10.50 บาทต่อกิโลกรัม เป็น 11.50 บาทต่อกิโลกรัม แต่รถสาธารณะที่ใช้ NGV ได้แก่ รถแท็กซี่ รถตุ๊กตุ๊ก รถตู้โดยสารสาธารณะ (รถร่วม ชสมก. และ บขส.) และรถโดยสารสาธารณะ (รถร่วม ชสมก. และ บขส.) ราคายังคงเดิมที่ 8.50 บาทต่อกิโลกรัมซึ่งจะทำให้ราคา LPG และ NGV สะท้อนต้นทุนมากขึ้น โดยจะมีผลบังคับใช้ตั้งแต่วันที่ 1 ต.ค. 57

ทั้งนี้ การปรับราคาขายปลีก LPG ภาคขนส่ง ให้ผู้ค้าน้ำมันส่งเงินเข้ากองทุนน้ำมันฯ เพิ่ม จากเดิม 3.0374 บาทต่อกิโลกรัม เป็น 3.6168 บาทต่อกิโลกรัม เพื่อให้ราคา LPG ภาคขนส่งสะท้อนต้นทุนมากขึ้น ลดการลักลอบใช้ผิดประเภท ลดภาระกองทุนน้ำมันฯ และสามารถที่จะลดอัตราเงินส่งเข้ากองทุนน้ำมันฯ ของน้ำมันเบนซินและแก๊สโซฮอล์ได้ ส่วนการปรับราคาขายปลีก NGV จะช่วยให้ราคาสะท้อนต้นทุนที่แท้จริงมากขึ้น และลดการอุดหนุนราคา NGV จากบริษัท ปตท.จำกัด (มหาชน) เพื่อนำรายได้ไปขยายสถานีบริการ NGV รวมถึงขยายท่อส่งก๊าซเพื่อให้บริการทั่วถึงทุกภูมิภาคมากขึ้น ซึ่งปัจจุบันมีสถานีบริการ NGV จำนวน 497 สถานีทั่วประเทศ โดยในเบื้องต้นจะเร่งดำเนินการร่วมกับทางสมาคมขนส่งทางบกแห่งประเทศไทยขยายสถานีบริการในพื้นที่ภาคกลางและภาคอีสานและจะขยายเพิ่มเติมในภาคอื่นๆ ต่อไป เพื่อที่จะรองรับกับจำนวนรถที่ใช้ NGV ซึ่งในปัจจุบันมีอยู่มากกว่า 450,000 คัน (ที่มา: กระทรวงพลังงาน)

### ความเห็นและคำแนะนำ

- การปรับราคาขายปลีก LPG และ NGV ครั้งนี้ เป็นไปตามกระแสข่าวที่เกิดขึ้นในช่วงต้นเดือน ก.ย. 57 ที่ผ่านมา ซึ่งเราประเมินว่าการปรับขึ้นราคา LPG และ NGV ถือเป็นหนึ่งแผนการปรับโครงสร้างพลังงานที่เราเฝ้าคอยหลังจากมีการปรับขึ้นราคาน้ำมันเบนซิน แก๊สโซฮอล์ ไปเมื่อปลายเดือน ส.ค. 57
- เราคาดว่า การปรับขึ้นราคา LPG ภาคขนส่งอัตรา 0.62 บาท/กิโลกรัม เป็นผลบวกทางอ้อมต่อ PTT เนื่องจากราคา LPG ที่ปรับเพิ่มขึ้นจะตรงเข้าสู่กองทุนน้ำมันเชื้อเพลิง ทำให้มีความเป็นไปได้ในอนาคตที่ PTT จะขอให้มีการพิจารณาปรับราคาขาย LPG ณ โรงแยกก๊าซจากปัจจุบันที่ถูกตรึงไว้ที่ US\$330/ตัน (หรือประมาณ 10.56 บาท/กิโลกรัม) เทียบกับราคาตลาดโลกที่สูงกว่า US\$761/ตัน (เดือน ก.ย. 57) ทั้งนี้ ทุกๆ การปรับขึ้น US\$100/ตัน จะมีผลต่อประมาณการกำไรสุทธิของเรา 6%
- อย่างไรก็ตาม การปรับขึ้นราคา NGV สำหรับรถยนต์ส่วนบุคคล เป็นผลบวกต่อ PTT น้อยกว่าที่เราประเมินไว้ก่อนหน้านี้ โดยในงวด 1H57 ที่ผ่านมา PTT ขาย NGV เฉลี่ยประมาณ 8,800 ตัน/วัน ซึ่งแบ่งเป็นรถแท็กซี่/รถโดยสารสาธารณะ 20% และอื่นๆ (รถยนต์ส่วนบุคคล/รถบรรทุก) 80% ดังนั้น การปรับขึ้นราคา NGV ครั้งนี้ จึงช่วยให้ผลขาดทุนในธุรกิจ NGV ของบริษัทลดลงประมาณปีละ 2 พันล้านบาท (ปี 57 ลดลงประมาณ 500 ล้านบาท) เทียบกับปัจจุบันที่มีผลขาดทุนราว 2 หมื่นล้านบาท/ปี เนื่องจากราคาขายต่ำกว่าต้นทุนที่ระดับ 15-16 บาท/กิโลกรัม
- คงคำแนะนำ ซื้อ มูลค่าพื้นฐาน 390 บาท (Sum-of-the-parts) ผลประกอบการ 2H57 มีแนวโน้มขยายตัวต่อเนื่องตามทิศทางการเติบโตของปริมาณขายปิโตรเลียมของ PTTEP และให้ผลตอบแทนเงินปันผล 3.4% ปี 57 อีกทั้งแนวทางการปรับโครงสร้างพลังงานถือว่าเป็นผลบวกต่อบริษัท อาทิ ภาพลักษณ์องค์กรที่มีความโปร่งใสหลังจากเปลี่ยนคณะกรรมการบริษัท, การแยกธุรกิจท่อส่งก๊าซและแผนการนำหุ้นธุรกิจโรงไฟฟ้า GPSC เข้าจดทะเบียนในตลาดหลักทรัพย์จะเป็นการปลดล็อกมูลค่าหุ้นในอนาคต, การลดสัดส่วนการถือหุ้นทั้งหมดในโรงกลั่น BCP (ถือ 27%) และ SPRC (ถือ 36%) จะช่วยลดภาพการผูกขาดในธุรกิจสถานีบริการน้ำมัน, รวมถึงการปรับขึ้นราคา LPG และ NGV ที่เกิดขึ้นในปัจจุบันและอนาคต

## Stock News

KSS Stock Coverage	NO
TICKER	IMPACT
Sector	Property Fund & REITs
Rating	N.A.
Fair Value	N.A.
Rating	N.A.

รายละเอียดสินทรัพย์ที่ REIT ลงทุนครั้งแรก

ศูนย์จัดการแสดง IMPACT Arena



IMPACT Exhibition Center



ศูนย์การประชุม IMPACT Forum



อาคาร IMPACT Challenger



รายชื่อผู้ถือหุ้นหน่วยลงทุนรายใหญ่หลัง IPO

บจ. อิมแพ็ค เอ็กซิซิชั่น แมเนจเม้นท์	50.0%
บมจ. อลิอันซ์ อยุธยา ประกันชีวิต	2.2%
ธนาคารออมสิน	1.3%
บมจ. ไทยประกันชีวิต	1.3%
บจ. อาคเนย์ประกันชีวิต	1.3%

Chatree Srismaicharoen

Registration No. 18092

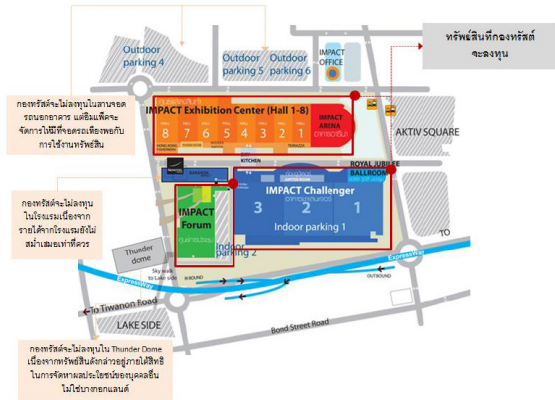
Chatree.Srismaicharoen@krungsrisecurities.com

## IMPACT Growth Real Estate Investment Trust

เริ่มทำการซื้อขายในกระดานในวันนี้

รายละเอียดของ IMPACT ซึ่งเป็นกองทรัสต์แห่งแรกของไทย เป็นดังนี้

ชื่อกองทรัสต์	ทรัสต์เพื่อการลงทุนในอสังหาริมทรัพย์อิมแพ็คโกรท
วันที่เริ่มทำการซื้อขายในตลาดรอง	1 ต.ค. 57
จำนวนหน่วยลงทุนที่เสนอขาย	1,482,500,000 หน่วย
Par	10.60 บาท
ราคาเสนอขายหน่วยลงทุน	10.60 บาท
ลักษณะโครงการ	ลงทุนในกรรมสิทธิ์ที่ดิน (192 ไร่ 1 งาน 30.1 ตารางวา) และอาคารศูนย์แสดงสินค้าและการประชุมของโครงการอิมแพ็คเมืองทองธานีจำนวน 4 อาคารรวมพื้นที่ใช้สอย 165,606 ตารางเมตร (IMPACT Arena, IMPACT Exhibition Center, IMPACT Forum, IMPACT Challenger) รวมถึงระบบสาธารณูปโภคและอุปกรณ์ต่างๆของอาคาร
อายุกองทรัสต์	ไม่มีกำหนดอายุโครงการ
การจ่ายผลตอบแทน	<ul style="list-style-type: none"> <li>นโยบายจ่ายเงินปันผล ไม่เกิน 4 ครั้งต่อปี</li> <li>จ่ายเงินปันผลไม่ต่ำกว่า 90% ของกำไรสุทธิที่ปรับปรุงแล้ว</li> </ul>
ผู้จัดการกองทรัสต์	บจ.อาร์ เอ็ม ไอ
ผู้บริหารอสังหาริมทรัพย์	บจ.อิมแพ็ค เอ็กซิซิชั่น แมเนจเม้นท์
ทรัสต์	บลจ.กสิกรไทย



(ที่มา: หนังสือชี้ชวนฯ)

### ความเห็นและคำแนะนำ

- IMPACT มีความน่าสนใจในการลงทุนเนื่องจาก 1) เป็นกองทรัสต์กองแรกที่ลงทุนในสินทรัพย์ประเภทอาคาร ศูนย์แสดงสินค้าและการประชุมที่ใหญ่ที่สุดในไทยและภูมิภาคเอเชียอาคเนย์, 2) สินทรัพย์ทั้ง 4 อาคารมีความหลากหลายในการรองรับจัดงานกิจกรรมเป็นผลดีต่อบริการแก่กลุ่มลูกค้าได้ครบถ้วน และ 3) มีศักยภาพในการเติบโตจากอัตราการใช้พื้นที่เฉลี่ย 52% ที่ยังต่ำกว่าระดับสูงสุดที่ 70% โดยมีอาคาร IMPACT Challenger ที่มีอัตราการใช้พื้นที่สูงกว่าอาคารอื่นๆที่ 62%
- แนวโน้มเติบโตของผลประกอบการของทรัสต์สินทั้ง 4 อาคารจะเป็นลักษณะเติบโตต่อเนื่องเบื้องต้นคาดว่า Net Investment Income สำหรับรอบระยะเวลา 1 ปีของ REIT จะประมาณ 830 ล้านบาท หรือคิดเป็น 0.55 บาทต่อหน่วยลงทุน
- ภายใต้ผลประกอบการดังกล่าว กอง REIT จะสามารถจ่ายเงินปันผลได้ปีละ 0.60 บาทต่อหน่วยลงทุนหรือคิดเป็น 5.7% เทียบกับราคา IPO ซึ่งถือว่าอยู่ในระดับปานกลางเมื่อเทียบกับอัตราผลตอบแทนเงินปันผลของ Property fund ที่เป็น Freehold ที่มีอัตราผลตอบแทนเงินปันผลอยู่ระหว่าง 5.3-6.5% หากใช้อัตราผลตอบแทนเงินปันผลขั้นต่ำของค่าเฉลี่ยเป็นเกณฑ์ มูลค่าของ IMPACT จะขึ้นไปเป็น 11.30 บาทต่อหน่วยลงทุนสูงกว่าราคา IPO ประมาณ 6.6%



ADVANC	AOT	ASIMAR	BAFS	BANPU	BAY	BBL	BCP	BECL	BKI
BROOK	BTS	CIMBT	CK	CPF	CPN	CSL	DRT	DTAC	EASTW
EGCO	ERW	GRAMMY	HANA	HEMRAJ	ICC	INTUCH	IRPC	IVL	KBANK
KKP	KTB	LPN	MCOT	MINT	NKI	NOBLE	PAP	PG	PHOL
PR	PRANDA	PS	PSL	PTT	PTTEP	PTTGC	QH	RATCH	ROBINS
RS	S&J	SAMART	SAMTEL	SAT	SC	SCB	SCC	SCSMG	SE-ED
SIM	SIS	SITHAI	SNC	SPALI	SPI	SSI	SSSC	SVI	SYMC
TCAP	THAI	THCOM	THRE	TIP	TISCO	TKT	TMB	TNITY	TOP
TRC	TRUE	TTW	TVO	UV	VGI	WACOAL			


จะทำการเผยแพร่รายชื่อเฉพาะบริษัทที่ได้คะแนนอยู่ในระดับ "ดี" ขึ้นไป ซึ่งมี 3 กลุ่ม คือ "ดี" "ดีมาก" และ "ดีเลิศ"  
โดยประกาศรายชื่อบริษัทในแต่ละกลุ่ม เรียงตามลำดับตัวอักษรชื่อย่อบริษัทในภาษาอังกฤษ (ช่วงวันที่ 1 มกราคม 2555 ถึง 17 ตุลาคม 2556)



2S	ACAP	AF	AHC	AIT	AKP	AMANAH	AMARIN	AMATA	AP
APCO	APCS	ASIA	ASK	ASP	AYUD	BEC	BFIT	BH	BIGC
BJC	BLA	BMCL	BWG	CEET	CENDEL	CFRESH	CGS	CHOW	CM
CNT	CPALL	CSC	DCC	DELTA	DTC	ECL	EE	EIC	ESSO
FE	FORTH	GBX	GC	GFPT	GL	GLOW	GOLD	GSTEL	GUNKUL
HMPRO	HTC	IFEC	INET	ITD	JAS	JUBILE	KBS	KCE	KGI
KKC	KSL	KWC	L&E	LANNA	LH	LHBANK	LHK	LIVE	LOXLEY
LRH	LST	MACO	MAJOR	MAKRO	MBK	MBKET	MFC	MFEC	MODERN
MTI	NBC	NCH	NINE	NMG	NSI	NWR	OCC	OFM	OGC
OISHI	PB	PDI	PE	PF	PJW	PM	PPM	PPP	PREB
PRG	PT	PYLON	QTC	RASA	SABINA	SAMCO	SCCC	SCG	SEAFCO
SFP	SIAM	SINGER	SIRI	SKR	SMT	SNP	SPCG	SPPT	SSF
STANLY	STEC	SUC	SUSCO	SYNTEC	TASCO	TCP	TF	TFD	TFI
THANA	THANI	THIP	TICON	TIPCO	TK	TLUXE	TMILL	TMT	TNL
TOG	TPC	TPCORP	TPIPL	TRT	TRU	TSC	TSTE	TSTH	TTA
TTCL	TUF	TWFP	TYM	UAC	UMI	UMS	UP	UPOIC	UT
VIBHA	VIH	VNG	VNT	YUASA	ZMICO				



A	AAV	AEC	AEONTS	AFC	AGE	AH	AI	AJ	AKR
ALUCON	ANAN	ARIP	AS	BAT-3K	BCH	BEAUTY	BGT	BLAND	BOL
BROCK	BSBM	CHARAN	CHUO	CI	CIG	CITY	CMR	CNS	CPL
CRANE	CSP	CSR	CTW	DEMCO	DNA	DRACO	EA	EARTH	EASON
EMC	EPCO	F&D	FNS	FOCUS	FPI	FSS	GENCO	GFM	GJS
GLOBAL	HFT	HTECH	HYDRO	IFS	IHL	ILING	INOX	IRC	IRCP
IT	JMART	JMT	JTS	JUTHA	KASET	KC	KCAR	KDH	KTC
KWH	LALIN	LEE	MATCH	MATI	MBAX	MDX	PRINC	MJD	MK
MOONG	MPIC	MSC	NC	NIPPON	NNCL	NTV	OSK	PAE	PATO
PICO	PL	POST	PRECHA	PRINC	Q-CON	QLT	RCI	RCL	ROJNA
RPC	SCBLIF	SCP	SENA	SF	SGP	SIMAT	SLC	SMIT	SMK
SOLAR	SPC	SPG	SRICHA	SSC	STA	SUPER	SVOA	SWC	SYNEX
TBSP	TCCC	TEAM	TGCI	TIC	TIES	TIW	TKS	TMC	TMD
TMI	TNDT	TNPC	TOPP	TPA	TPP	TR	TTI	TVD	TVI
TWZ	UBIS	UEC	UOBKH	UPF	UWC	VARO	VTE	WAVE	WG
WIN	WORK								

ช่วงคะแนน	สัญลักษณ์	ความหมาย
90-100		ดีเลิศ
80-89		ดีมาก
70-79		ดี
60-69		ดีพอใช้
50-59		ผ่าน
ต่ำกว่า 50	-	-

**Disclaimer**

การเปิดเผยผลการสำรวจของสมาคมส่งเสริมสถาบันกรรมการบริษัทไทย (IOD) ในเรื่องการกำกับดูแลกิจการ (Corporate Governance) นี้ เป็นการดำเนินการตามนโยบายของสำนักงานคณะกรรมการกำกับหลักทรัพย์และตลาดหลักทรัพย์ โดยการสำรวจของ IOD เป็นการสำรวจและประเมินจากข้อมูลของบริษัทจดทะเบียนในตลาดหลักทรัพย์แห่งประเทศไทย และตลาดหลักทรัพย์ เอ็มเอไอ (MAI) ที่มีการเปิดเผยต่อสาธารณะและเป็นข้อมูลที่ผู้ลงทุนทั่วไปสามารถเข้าถึงได้ ดังนั้น ผลสำรวจดังกล่าวจึงเป็นการนำเสนอในมุมมองของบุคคลภายนอก โดยไม่ได้เป็นการประเมินการปฏิบัติ และมิได้มีการใช้ข้อมูลภายในเพื่อการประเมิน

ผลสำรวจดังกล่าวเป็นผลการสำรวจ ณ วันที่ปรากฏในรายงานการกำกับดูแลกิจการของบริษัทจดทะเบียนไทยเท่านั้น ดังนั้น ผลการสำรวจจึงอาจเปลี่ยนแปลงได้ภายหลังวันดังกล่าว ทั้งนี้ บริษัทหลักทรัพย์ กรุงศรี จำกัด (มหาชน) มิได้ยืนยันหรือรับรองถึงความถูกต้องของผลการสำรวจดังกล่าวแต่อย่างใด



## สำนักงานใหญ่

เลขที่ 898 อาคารเพลินจิตทาวเวอร์ ชั้น 3  
ถนนเพลินจิต แขวงลุมพินี เขตปทุมวัน กรุงเทพฯ 10330  
โทร. 0-2659-7000 โทรสาร 0-2658-5699  
Internet Trading: 0-2659-7777

## สาขา

### สาขาเอ็มโพเรียม

622 เอ็มโพเรียมทาวเวอร์ ชั้น 10 ถนนสุขุมวิท 24  
แขวงคลองตัน เขตคลองเตย กรุงเทพฯ 10110  
โทร. 0-2695-4500 โทรสาร 0-2695-4599

### สาขาเซ็นทรัลบางนา

589/151 อาคารเซ็นทรัลซิตี้ทาวเวอร์ 1 ออฟฟิศ ชั้น 27  
ถนนบางนา-ตราด แขวง-เขต บางนา กรุงเทพฯ 10260  
โทร. 0-2763-2000 โทรสาร 0-2399-1448

### สาขาพระราม 2

111/917-919 ถนนพระราม 2  
แขวงแสมดำ เขตบางขุนเทียน กรุงเทพฯ 10150  
โทร. 0-2895-9575 โทรสาร 0-2895-9557

### สาขานนวิภาวดีรังสิต

ที่ทำการ ธนาคารกรุงศรีอยุธยา จำกัด (มหาชน)  
สาขานนวิภาวดีรังสิต (ชั้นทาวเวอร์ส)  
123 ถนนวิภาวดีรังสิต แขวงจอมพล เขตจตุจักร  
กรุงเทพฯ 10900  
โทร. 0-2273-8388 โทรสาร 0-2273-8399

### สาขาชลบุรี

64/17 ถนนสุขุมวิท ตำบลบางปลาสร้อย อำเภอเมือง  
จ.ชลบุรี 20000  
โทร. 0-3879-0430 โทรสาร 0-3879-0425

### สาขาหาดใหญ่

90-92-94 ธนาคารกรุงศรีอยุธยา จำกัด (มหาชน) ถนนนิพัทธ์อุทิศ 1 ตำบล  
หาดใหญ่ อำเภอหาดใหญ่ จังหวัดสงขลา 90110  
โทร. 074- 221-229 โทรสาร 074-221-411

### สาขานครปฐม

67/1 ถนนราชดำเนิน ตำบลพระปฐมเจดีย์ อำเภอเมือง  
จ.นครปฐม 73000  
โทร. 0-3427-5500-7 โทรสาร 0-3421-8989

### สาขาสุพรรณบุรี

249/171-172 หมู่ 5 ตำบลท่าระหัด  
อำเภอเมืองสุพรรณบุรี จ.สุพรรณบุรี 72000  
โทร. 0-3550-1234 โทรสาร 0-3552-2449

### สาขานครราชสีมา

168 ถนนจอมพล ตำบลในเมือง อำเภอเมืองนครราชสีมา  
จ.นครราชสีมา 30000  
โทร. 0-4425-1211-4 โทรสาร 0-4425-1215

### สาขาขอนแก่น

ธนาคารกรุงศรีอยุธยา จำกัด (มหาชน) สาขาขอนแก่น  
114 ถนนศรีจันทร์ ตำบลในเมือง อำเภอเมือง จ.ขอนแก่น 40000  
โทร. 0-4322-6120 โทรสาร 0-4322-6180

### สาขาเชียงใหม่

ธนาคารกรุงศรีอยุธยา จำกัด (มหาชน) สาขาประตูช้างเผือก  
70 ถนนช้างเผือก ตำบลศรีภูมิ อำเภอเมือง จ.เชียงใหม่ 50200  
โทร. 0-5321-9234 โทรสาร 0-5321-9247

### สาขาเชียงราย

ธนาคารกรุงศรีอยุธยา จำกัด (มหาชน) สาขาเชียงราย  
231-232 ถนนธนาลัย ตำบลเวียง อำเภอเมือง จ.เชียงราย 57000  
โทร. 0-5371-6489 โทรสาร 0-5371-6490

### สาขาพิษณุโลก

ธนาคารกรุงศรีอยุธยา จำกัด (มหาชน) สาขาพิษณุโลก  
275/1 ถนนพิชัยสงคราม ตำบลในเมือง อำเภอเมือง จ.พิษณุโลก 65000  
โทร. 0-5530-3360 โทรสาร 0-5530-2580

Analyst Team	Name	Sector Coverage	E-mail
<b>Central line:</b>	กษมพันธ์ เหมนิลรัตน์	Strategy	kasamapon.hamnilrat@krungsrisecurities.com
66.2659.7000	ชาตรี ศรีสมัยเจริญ	Contractor, Construction Materials, Property	chatree.srismaicharoen@krungsrisecurities.com
ext.5017, 5018	ชาญวุฒ เตชอมรธนกิจ	Energy, Petrochemical	charnvut.taechaamornthanakij@krungsrisecurities.com
Fax:66.2646.1103	ธนเดช รังษิธนานนท์	Banking, Finance & Securities	tanadech.rungsriathananon@krungsrisecurities.com
	ชาญยุทธ ศรีสวัสดิ์สกุล	Banking, Finance & Securities	chanyut.srisawatsakun@krungsrisecurities.com
	ถกล บรรจงรักษ์	Automotive, Healthcare, ICT, Media	thakol.banjongruck@krungsrisecurities.com
	วัชรุตม์ วัชรวงศ์สิทธิ์	Electronics, Commerce, Hotel, Property	vacharut.vacharawongsith@krungsrisecurities.com
	ปิยะภัทร์ ภัทรภูวดล	Strategy / Small cap	piyapat.patarapuvadol@krungsrisecurities.com
	อภิศักดิ์ ลิ้มป้อารังกุล	Technical	apisak.limthumrongkul@krungsrisecurities.com

### คำแนะนำในการลงทุน

- ซื้อ** - หุ้นที่มีปัจจัยพื้นฐานดีและคาดหวังอัตราผลตอบแทนรวมจากการลงทุนเกินกว่า 10% ภายในระยะเวลา 1 ปีข้างหน้า
- ถือ** - หุ้นที่มีปัจจัยพื้นฐานดีและคาดหวังอัตราผลตอบแทนรวมจากการลงทุนระหว่าง 5-10% ภายในระยะเวลา 1 ปีข้างหน้า
- ขาย** - หุ้นที่มีราคาสูงเกินกว่ามูลค่าพื้นฐาน หรือมีปัจจัยพื้นฐานอ่อนแอ
- เก็งกำไร** - หุ้นที่มีปัจจัยพื้นฐานอ่อนแอ แต่มีประเด็นที่สามารถเก็งกำไรได้ในช่วงระยะเวลาหนึ่ง