


Highlight

ดัชนีหุ้นอยู่ในกรอบ 1535-1555 จุด เป็นแนวโน้มแกว่งตัว

นักวิเคราะห์ปัจจัยเทคนิค : อภิสิทธิ์ ลิ้มป้ารุ่งกุล
 ผู้ช่วยนักวิเคราะห์ : อังศุมาลิน คุ้มวงศ์
 บริษัทหลักทรัพย์ เคเคเทรด จำกัด
 research@kktrade.co.th

Technical Viewpoint

SET closed 

1,543.39 (+4.00)

■ **แนวโน้มตลาดหุ้นวันนี้** ดัชนีหุ้นเมื่อวันก่อน ปิดทรงตัวบวกเล็กน้อย เป็นรูปพักตัวหลังจากลงมา 4 วัน โดยราคายังแกว่งตัวทางข้างใต้ เส้นค่าเฉลี่ย 10 วัน (ที่ระดับ 1565 จุด) คาดว่าราคาจะแกว่งตัวในกรอบ 15 35-1555 จุด ต่ำกว่า 1565 จุดยังเป็นแนวโน้มแกว่งตัวทางข้าง แต่เนื่องจากลงมา 4-5 วัน ราคาจะลงไม่มาก แนวรับ 1530 จุด แนวต้าน 1555 จุด

■ **แนวโน้มระยะกลาง** ตลาดหุ้นปิด ทรงตัวต่ำกว่าระดับ 1565 จุด ที่เป็นระดับ เส้นค่าเฉลี่ย 10 วัน โดยรูปแบบราคา มีน้ำหนักเป็นแนวโน้มแกว่งตัวออกข้างหรือ sideway หลังจากปรับลงมา 4-5 วัน ในกรอบ 1530-1560 จุด โดยตลาดมีแนวรับแรก 1530 จุด แนวรับหลักระยะกลางถึงยาว 1500 จุด

Technical Picks

PTT 	แนะนำซื้อเก็งกำไรในกรอบแนวรับแนวต้าน		
ราคาปิด	368	ตัดขาดทุน	362
แนวรับ	366	แนวต้าน	380

คำแนะนำ : ราคาปิดเป็นแนวโน้ม พักตัว 4 วันทาง ขาขึ้นยืนเหนือเส้นค่าเฉลี่ย 10 วัน แนวโน้มราคาแข็งแกร่ง เริ่มมี วอลุ่มเด่น แนะนำซื้อเก็งกำไรได้

TRT 	แนะนำซื้อเก็งกำไรในกรอบแนวรับแนวต้าน		
ราคาปิด	6.30	ตัดขาดทุน	5.90
แนวรับ	6.20	แนวต้าน	6.80

คำแนะนำ : ราคาปิดเป็นแนวโน้ม ทางขาขึ้นยืนเหนือเส้นค่าเฉลี่ย 10 วัน หลังจากทรงตัวมา 10 วัน มีวอลุ่มเด่น 3 วัน แนะนำซื้อเก็งกำไรได้

AQUA	แนะนำซื้อเก็งกำไรในกรอบแนวรับแนวต้าน		
ราคาปิด	1.52	ตัดขาดทุน	1.45
แนวรับ	1.50	แนวต้าน	1.65

คำแนะนำ : ราคาปิดเป็นแนวโน้ม ทรงตัวที่แนวรับยืนระดับ เส้นค่าเฉลี่ย 10 วัน เนื่องจากปรับฐานมาหลายวันราคาอยู่ระดับต่ำ แนะนำซื้อเก็งกำไรได้

GENCO	แนะนำซื้อเก็งกำไรในกรอบแนวรับแนวต้าน		
ราคาปิด	1.24	ตัดขาดทุน	1.18
แนวรับ	1.22	แนวต้าน	1.35

คำแนะนำ : ราคาหุ้นปิดเป็นแนวโน้ม พักตัวทางขาขึ้นยืนเหนือ เส้นค่าเฉลี่ย 10 วัน เริ่มมีวอลุ่มเด่น 2 วัน แนะนำซื้อเก็งกำไรได้

CPF	แนะนำซื้อเก็งกำไรในกรอบแนวรับแนวต้าน		
ราคาปิด	32.25	ตัดขาดทุน	30.75
แนวรับ	31.50	แนวต้าน	34

คำแนะนำ : ราคาหุ้นปิดเป็นแนวโน้มทางขาขึ้นแรงยืนเหนือเส้นค่าเฉลี่ย 10 วัน แต่น่าซื้อตั้งรับที่แนวรับ แนะนำซื้อเก็งกำไรได้

Top 5 Most Active

BTS	ยืน 9.90 บาท ถือรอขายแนวต้านได้	
ราคาปิด	10	ตัดขาดทุน 9.80
แนวรับ	9.90	แนวต้าน 10.50

คำแนะนำ : ราคาหุ้นปิดเป็นแนวโน้ม พักตัวทางขาขึ้น ยืน 9.90 บาทถือรอขายแนวต้านได้

AOT	นำรอขายแนวต้าน	
ราคาปิด	224	ตัดขาดทุน 219
แนวรับ	220 , 210	แนวต้าน 230

คำแนะนำ : ราคาหุ้นปิดเป็นแนวโน้ม ทางขาลงมา 3 วัน ราคาขาลงมาเร็ว มีโอกาสสติดตัวขึ้นที่แนว 220 บาทก่อนได้ แต่ยังไม่ไกล นำรอขายแนวต้าน

TRUE	นำรอซื้อแนวรับ	
ราคาปิด	10.90	ตัดขาดทุน 9.80
แนวรับ	9.85	แนวต้าน 11.20

คำแนะนำ : ราคาหุ้นปิดเป็นแนวโน้ม พักตัว 2 วันทางขาลงราคายังมีโอกาสแกว่งตัวในกรอบแนวรับแนวต้าน ยังนำรอซื้อแนวรับ

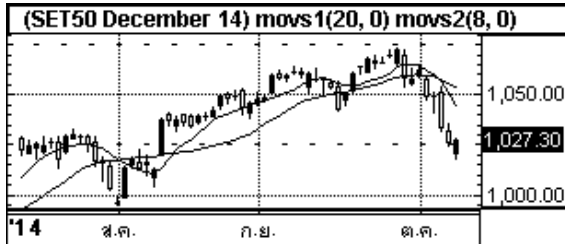
KBANK	นำรอซื้อแนวรับ	
ราคาปิด	225	ตัดขาดทุน 214
แนวรับ	215 , 210	แนวต้าน 227

คำแนะนำ : ราคาหุ้นปิดเป็นแนวโน้ม พักตัว 2 วันทางขาลง ราคายังมีโอกาสทดสอบแนวรับได้ นำรอซื้อแนวรับ

BBL	นำรอซื้อแนวรับ	
ราคาปิด	196.50	ตัดขาดทุน 192
แนวรับ	193	แนวต้าน 201

คำแนะนำ : ราคาหุ้นปิดเป็นแนวโน้มทางขาลงมา 10 วัน ราคาเริ่มอยู่ระดับต่ำบ้างแล้ว นำรอซื้อแนวรับ

SET50 Futures



© 2014 Bisnews AFE (Thailand) Limited

ชื่อย่อสัญญา	เดือน	เปิด	สูง	ต่ำ	ปิด	ราคาชำระ	เปลี่ยนแปลง	ปริมาณ	สถานะคงค้าง
S50V14	ต.ค.-57	1022.00	1027.00	1019.00	1027.00	1027.00	-2.00	17	38
S50X14	พ.ย.-57	1026.30	1026.30	1026.30	0.00	1026.30	-2.00	0	2
S50Z14	ธ.ค.-57	1020.00	1028.50	1017.10	1026.80	1027.30	2.10	99920	206015
S50H15	มี.ค.-58	1015.00	1024.90	1014.10	1023.80	1024.10	2.00	7254	14849
S50M15	มิ.ย.-58	1013.20	1023.60	1013.10	1023.10	1023.10	1.90	475	1885
S50U15	ก.ย.-58	1016.00	1022.00	1012.10	1022.00	1022.00	1.00	182	508
รวมทั้งสิ้น								107848	223297

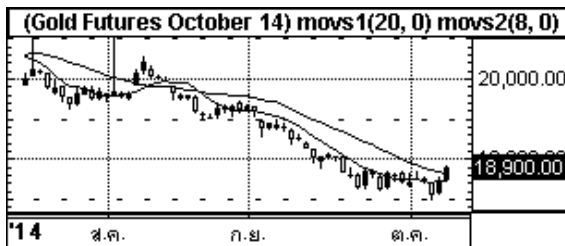
S50Z14

ราคาปิดเป็นแนวโน้ม ทางขาลงได้ระดับ 1045 จุดที่เป็นระดับ เส้นค่าเฉลี่ย 10 วัน ราคาขยับอยู่ในแนวโน้มขาขึ้นเนื่องจากลงมา 5 วัน ราคาอาจจลไม่มากและมีการแกว่งตัวก่อนในกรอบ 1017-1035 จุด

กลยุทธ์การลงทุน

- ❑ แนะนำ ถือ short แล้วดูเงื่อนไข
- ❑ เงื่อนไขการลงทุน ถ้า S50Z14 < 1045 = ถือ short , ในกรณีที่ > 1045 = ปิดที่ถือ short
- ❑ แนวรับ 1015 , 1000 จุด แนวต้าน 1035 จุด

Gold Futures



© 2014 Bisnews AFE (Thailand) Limited

ชื่อย่อสัญญา	เดือน	เปิด	สูง	ต่ำ	ปิด	ราคาชำระ	เปลี่ยนแปลง	ปริมาณ	สถานะคงค้าง
GFV14	ต.ค.-57	18890.00	18930.00	18740.00	18900.00	18900.00	160.00	474	2031
GFZ14	ธ.ค.-57	18970.00	18990.00	18820.00	18960.00	18950.00	160.00	93	1734
GFG15	ม.ค.-58	19030.00	19050.00	18880.00	19010.00	19010.00	160.00	40	686
รวมทั้งสิ้น								607	4451

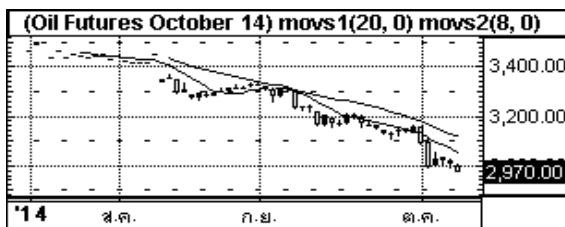
GFV14

ราคาปิดเป็นแนวโน้ม บวกเหนือระดับ เส้นค่าเฉลี่ยเคลื่อนที่ 10 วัน ที่ 18,800 บาท โดยรูปแบบราคามีน้ำหนักไปในทางขาขึ้น คาดว่าราคาจะแกว่งตัวในกรอบ 18,800-19,000 บาท

กลยุทธ์การลงทุน

- ❑ แนะนำ ปิดที่ถือ short แล้ว trading long แล้วดูเงื่อนไข
- ❑ เงื่อนไขการลงทุน ถ้า GFV14 > 18,800 = trading long , ในกรณีที่ < 18,700 = ปิดที่ถือ long
- ❑ แนวรับ 18,800 บาท แนวต้าน 19,200 บาท

Oil Futures



© 2014 Bisnews AFE (Thailand) Limited

ชื่อย่อสัญญา	เดือน	เปิด	สูง	ต่ำ	ปิด	ราคาชำระ	เปลี่ยนแปลง	ปริมาณ	สถานะคงค้าง
BRV14	ต.ค.-57	2970.00	2970.00	2960.00	2970.00	2970.00	-34.00	47	320
BRX14	พ.ย.-57	3007.00	3007.00	2986.00	3005.00	3005.00	-19.00	30	131
BRZ14	ธ.ค.-57	3015.00	3015.00	3010.00	3015.00	3015.00	-24.00	3	9
รวมทั้งสิ้น								80	460

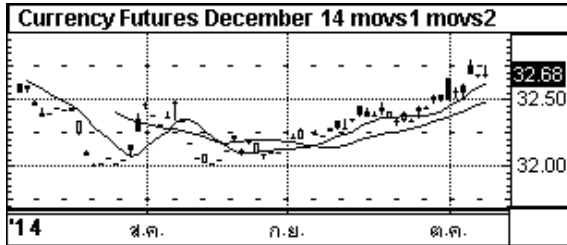
BRV14

ราคาปิดเป็นแนวโน้ม แกว่งตัว 4 วันทางขาลงได้ เส้นค่าเฉลี่ย 10 วัน ที่ 3 050 บาท คาดว่าราคาจะแกว่งตัวในกรอบ 2950-3050 บาท

กลยุทธ์การลงทุน

- ❑ แนะนำ ถือ short แล้วดูเงื่อนไข
- ❑ ถ้า BRV14 < 3050 = ถือ short ,ในกรณีที่ > 3050 = ปิดที่ถือ short
- ❑ แนวรับ 2900 บาท แนวต้าน 3050 บาท

Currency Futures



© 2014 Bisnews AFE (Thailand) Limited

ชื่อย่อสัญญา	เดือน	เปิด	สูง	ต่ำ	ปิด	ราคาชำระ	เปลี่ยนแปลง	ปริมาณ	สถานะคงค้าง
USDV14	ต.ค.-57	32.60	32.66	32.60	32.60	32.66	0.03	3	157
USDX14	พ.ย.-57	32.71	32.71	32.71	0.00	32.71	0.04	0	63
USDZ14	ธ.ค.-57	32.67	32.76	32.66	32.68	32.68	0.00	410	7285
USDH15	ม.ค.-58	32.80	32.84	32.80	32.84	32.84	0.01	42	191
รวมทั้งสิ้น								455	7696

USDZ14

ราคาปิดเป็นแนวโน้ม พักตัวทางขาขึ้นอยู่เหนือระดับเส้นค่าเฉลี่ย 10 วันที่ 32.60 บาท คาดว่าราคาจะแกว่งตัวในกรอบ 32.60 - 32.80 บาท

กลยุทธ์การลงทุน

- ❑ แนะนำ ถือ long แล้วดูเงื่อนไข
- ❑ ถ้า USDZ14 > 32.60 = ถือ long , ในกรณีที่ < 32.50 = ปิดที่ถือ long
- ❑ แนวรับ 32.60 บาท แนวต้าน 32.90 บาท

Single Stock Futures



© 2014 Bisnews AFE (Thailand) Limited

TRUE

ราคาปิดเป็นแนวโน้ม พักตัว 2 วันทางขาลงได้ เสนอค่าเฉลี่ย 10 วัน คาดว่าราคาจะแกว่งตัวในกรอบแนวรับแนวต้าน

กลยุทธ์การลงทุน

- ❑ แนะนำ ซื้อขาย ในกรอบแนวรับแนวต้าน
- ❑ เงื่อนไขการลงทุน ถ้า TRUE < 11.40 = ขาย , ในกรณีที่ > 11.40 = ซื้อกลับ
- ❑ แนวรับ 9.85 บาท แนวต้าน 11.40 บาท

ปริมาณซื้อขาย Futures (8 ต.ค.)

DAILY	BUY	SELL	NET	%CHG
Institution	84,022	74,977	9,045	36%
Foreign	19,697	20,850	-1,153	9%
Local	118,707	126,599	-7,892	55%
Total			444,852	
MTD				
Institution	730,033	497,980	232,053	38%
Foreign	77,949	123,940	-45,991	6%
Local	796,329	982,391	-186,062	55%
Total			3,208,622	
QTD				
Institution	730,033	497,980	232,053	38%
Foreign	77,949	123,940	-45,991	6%
Local	796,329	982,391	-186,062	55%
Total			3,208,622	
YTD				
Institution	8,550,781	9,276,457	-725,676	36%
Foreign	1,995,923	2,065,105	-69,182	8%
Local	14,335,113	13,540,255	794,858	56%
Total			49,763,634	

ข้อมูลประกอบ SET50

Leading (+) / Lagging (-) Movers : Top 10 of SET 50		
Stock	Mkt. Share of SET 50 (%)	Impact of SET50
CPF	2.59	1.76
KBANK	5.58	0.51
PTTGC	2.74	0.49
PTT	10.89	0.31
KTB	3.36	0.30
EGCO	0.92	0.23
PS	0.78	0.18
SCB	6.24	0.18
TRUE	1.64	0.16
VGI	0.48	0.15

ที่มา : Bisnews, TFEX

Leading (+) / Lagging (-) Movers : By Sector	
Sector	Impact of SET50
Petrochemicals & Chemicals	0.34
ICT	0.04
-	-
-	-
-	-
-	-
-	-
-	-
-	-

การเปิดเผยข้อมูล

รายงานฉบับนี้จัดทำขึ้นโดย ฝ่ายวิเคราะห์การลงทุน บริษัทหลักทรัพย์ เคเคเทรด จำกัด บนพื้นฐานข้อมูลซึ่งพิจารณาแล้วว่ามีความน่าเชื่อถือและ/หรือถูกต้อง อย่างไรก็ตาม ฝ่ายวิเคราะห์การลงทุนมิอาจยืนยันและรับรองความถูกต้องและความสมบูรณ์ของข้อมูลดังกล่าวได้ แม้ว่าข้อมูลดังกล่าวจะปรากฏข้อความที่อาจเป็นหรืออาจตีความว่าเป็นเช่นนั้นได้ บริษัทฯ จึงไม่รับรองต่อการนำเอาข้อมูล บทความ ความเห็น และ/หรือ บทสรุปที่ปรากฏในเอกสารฉบับนี้ไปใช้ไม่ว่ากรณีใดๆ ซึ่งบทความดังกล่าวเป็นเพียงแนวคิดของผู้จัดทำเพื่อใช้เป็นข้อมูลประกอบการตัดสินใจในการลงทุน ดังนั้น นักลงทุนควรใช้ดุลยพินิจอย่างรอบคอบในการพิจารณาลงทุน บริษัทฯ ขอสงวนสิทธิ์ในการนำข้อมูลที่ปรากฏในเอกสารนี้ไม่ว่าจะทั้งหมดหรือบางส่วน ไปทำซ้ำ หรือ ดัดแปลง แก้ไข หรือนำเอกสารเผยแพร่ต่อสาธารณชนจะต้องได้รับความยินยอมจากบริษัทฯ ก่อน

บริษัทหลักทรัพย์ ภัทร จำกัด (มหาชน) (บล. ภัทร) ซึ่งเป็นบริษัทในเครือ “เป็น หรือ จะเป็น” ผู้ออกใบสำคัญแสดงสิทธิอนุพันธ์ที่มีหลักทรัพย์อ้างอิงเป็นหลักทรัพย์ที่ บริษัทหลักทรัพย์ เคเคเทรด จำกัด มีการจัดทำหรืออ้างอิงในรายงานวิจัยฉบับนี้ ในกรณีนี้ บล. ภัทร เป็นผู้ออกใบสำคัญแสดงสิทธิอนุพันธ์ บล. ภัทร อาจจะทำหน้าที่เป็นผู้ดูแลสภาพคล่องสำหรับใบสำคัญแสดงสิทธิดังกล่าวตั้งแต่นั้นนักลงทุนควรใช้ความระมัดระวังในการใช้ข้อมูลเนื่องจากอาจมีส่วนหนึ่งส่วนใดที่มีผลประโยชน์ทับซ้อนซึ่งอาจมีผลกระทบต่อวัตถุประสงค์ในการจัดทำรายงานวิจัยฉบับนี้

Opinion Key - บริษัทหลักทรัพย์ เคเคเทรด จำกัด กำหนดคำแนะนำการลงทุนทางปัจจัยพื้นฐาน 3 ระดับ คือ (1) ซื้อ (BUY) สำหรับหุ้นที่มีปัจจัยพื้นฐานดี ให้ผลตอบแทนที่คาดหวังรวมส่วนต่างของมูลค่าเหมาะสมกับราคาในตลาดและผลตอบแทนเงินปันผล มากกว่า 15% (2) เก่งกาใจ (TRADING) สำหรับหุ้นที่ให้ผลตอบแทนที่คาดหวังรวมส่วนต่างของมูลค่าเหมาะสมกับราคาในตลาดและผลตอบแทนเงินปันผล ระหว่าง -10% ถึง +15% (3) ขาย (SELL) สำหรับหุ้นที่ปัจจัยพื้นฐานไม่ดี และ/หรือ ให้ผลตอบแทนที่คาดหวังรวมส่วนต่างของมูลค่าเหมาะสมกับราคาในตลาดติดลบมากกว่า 10% ขึ้นไป

คำแนะนำการลงทุนของบทวิเคราะห์ทางปัจจัยพื้นฐานอาจจะ “เหมือน” หรือ “แตกต่าง” กับคำแนะนำการลงทุนในบทวิเคราะห์ทางเทคนิครายวัน นักลงทุนต้องพิจารณาคำแนะนำการลงทุนของบทวิเคราะห์อย่างรอบคอบก่อนการตัดสินใจลงทุนเพื่อให้สอดคล้องกับลักษณะการลงทุนของท่าน

Corporate Governance Report - การเปิดเผยผลการสำรวจของสมาคมส่งเสริมสถาบันกรรมการบริษัทไทย IOD ในเรื่องการกำกับดูแลกิจการ (Corporate Governance) เป็นการดำเนินการตามนโยบายของสำนักงานคณะกรรมการกำกับหลักทรัพย์และตลาดหลักทรัพย์ โดยการสำรวจของ IOD เป็นการสำรวจและประเมินจากข้อมูลของบริษัทจดทะเบียนในตลาดหลักทรัพย์แห่งประเทศไทยและตลาดหลักทรัพย์ เอ็มเอไอ ที่มีการเปิดเผยต่อสาธารณะ และเป็นข้อมูลที่ผู้ลงทุนทั่วไปสามารถเข้าถึงได้ ดังนั้น ผลสำรวจดังกล่าวจึงเป็นการนำเสนอในมุมมองของบุคคลภายนอก โดยไม่ได้เป็นการประเมินการปฏิบัติ และมิได้มีการใช้ข้อมูลภายใน ในการประเมิน ทั้งนี้ IOD ทำการเผยแพร่รายชื่อเฉพาะบริษัทที่ได้คะแนนอยู่ในระดับ “ดี” ขึ้นไป ซึ่งมี 3 กลุ่มคือ “ดี” “ดีมาก” และ “ดีเลิศ” อนึ่ง ผลการสำรวจดังกล่าวเป็นผลการสำรวจ ณ วันที่ปรากฏในรายงานการกำกับดูแลกิจการบริษัทจดทะเบียนไทยเท่านั้น ผลการสำรวจจึงอาจเปลี่ยนแปลงได้ภายหลังวันดังกล่าว ทั้งนี้ บริษัทหลักทรัพย์ เคเคเทรด จำกัด มิได้ยืนยันหรือรับรองถึงความถูกต้องของผลการสำรวจ



บริษัทที่ได้รับการจัดอันดับในเรื่องการกำกับดูแลกิจการ “ดีเลิศ” เฉพาะที่ kktrade ศึกษาข้อมูล

ADVANC	AOT	BANPU	BAY	BBL	BCP	CK	CPF	DTAC	EGCO
GRAMMY	HEMRAJ	INTUCH	IRPC	IVL	KBANK	KTB	LPN	MCOT	PS
PTT	PTTEP	PTTGC	QH	RATCH	RS	SAMART	SAT	SCB	SNC
SPALI	SVI	SYMC	TCAP	THAI	THCOM	TISCO	TKT	TMB	TOP
TRUE	TVO								



บริษัทที่ได้รับการจัดอันดับในเรื่องการกำกับดูแลกิจการ “ดีมาก” เฉพาะที่ kktrade ศึกษาข้อมูล

AMATA	AP	BEC	BH	CPALL	ESSO	GLOW	HMPRO	ITD	JAS
LH	LIVE	MAJOR	MFEC	MODERN	NBC	SEAFCO	SIRI	STANLY	STEC
TOG	TUF								



บริษัทที่ได้รับการจัดอันดับในเรื่องการกำกับดูแลกิจการ “ดี” เฉพาะที่ kktrade ศึกษาข้อมูล

AH	BCH	GLOBAL	MSC	ROJNA	SF	WORK
----	-----	--------	-----	-------	----	------

N/A บริษัทที่ไม่ได้รับการจัดอันดับในเรื่องการกำกับดูแลกิจการ เฉพาะที่ kktrade ศึกษาข้อมูล

BGH	CHG	EFORL	ICHI	M	RML	SAPPE	VGI
-----	-----	-------	------	---	-----	-------	-----

สำนักงานใหญ่

500 อาคารอัมรินทร์ทาวเวอร์ ชั้น 7 ถนนเพลินจิต
แขวงลุมพินี เขตปทุมวัน กรุงเทพฯ 10330
โทรศัพท์ 0-2680-2222 โทรสาร 0-2680-2233
Email: customerservices@kktrade.co.th

สาขาอโศก

209 อาคารเค ทาวเวอร์ ถนนสุขุมวิท 21 (อโศก)
แขวงคลองเตยเหนือ เขตวัฒนา กรุงเทพฯ 10110
โทรศัพท์ 0-2680-2900 โทรสาร 0-2680-2995
Email : asoke@kktrade.co.th

สาขาบางนา

1093/56 ชั้น 11 อาคารเซ็นทรัลซีดีบางนา บางนา-ตราด กม.3
แขวงบางนา เขตพระโขนง กรุงเทพฯ 10260
โทรศัพท์ 0-2745-6458-66 โทรสาร 0-2745-6467
Email: bangna@kktrade.co.th

สาขานนทบุรี

ชั้น 4 อาคารเลขที่ 68/30 - 32 หมู่ที่ 8 ตำบล บางกระสอบ
อำเภอเมือง จังหวัดนนทบุรี 11000
โทรศัพท์ 0-2527-8744 โทรสาร 0-2965-4634
Email : ngamwongwan@kktrade.co.th

สาขาสมุทรสาคร

1400 / 98-101 ถนนเอกชัย
ตำบลมหาชัย อำเภอเมือง สมุทรสาคร 74000
โทรศัพท์ (034) 837-246-64, (034) 427-123-5
โทรสาร (034) 423-565, (034) 837-255
Email : smutsakorn@kktrade.co.th

สาขาขอนแก่น

9/2 ถนนประชาสโมสร
ตำบลในเมือง อำเภอเมือง ขอนแก่น 40000
โทรศัพท์ (043) 337-700-10 โทรสาร (043) 337-721
Email : khonkaen@kktrade.co.th

สาขาระยอง

125/1 ถนนจันทอุดม (ระยอง - บ้านค่าย)
ตำบลเชิงเนิน อำเภอเมือง ระยอง 21000
โทรศัพท์ (038) 617-477-85 โทรสาร (038) 617-490
Email : rayong@kktrade.co.th

สาขาชลบุรี

7/18 หมู่ที่ 4 ถนนสุขุมวิท
ตำบลห้วยกะปิ อำเภอเมือง ชลบุรี 20130
โทรศัพท์ (038) 384-931-43 โทรสาร (038) 384-794
Email : chonburi@kktrade.co.th

สาขาพิษณุโลก

169/ 2-3-4 ถนนบรมไตรโลกนารถ
ตำบลในเมือง อำเภอเมือง พิษณุโลก 65000
โทรศัพท์ (055) 243-060 โทรสาร (055) 259-455
Email : pitsanulok@kktrade.co.th

สาขาหาดใหญ่

200 อาคารจุลดิศหาดใหญ่พลาซ่า ชั้น 4 ห้อง 414-424
ถนนนิพัทธ์อุทิศ 3 ตำบลหาดใหญ่ อำเภอหาดใหญ่ สงขลา 90110
โทรศัพท์ (074) 354-747-51 โทรสาร (074) 239-515
Email : haadyai@kks.co.th

สาขานครศรีธรรมราช

ชั้น 2 ธนาคารเกียรตินาคิน เลขที่ 111, 111/1-4
ถนนพัฒนาการคูขวาง ตำบลคลัง อำเภอเมือง
จังหวัดนครศรีธรรมราช 80000
โทรศัพท์ (075) 432-111 โทรสาร (075) 432-359
Email : nakornsrihamarat@kktrade.co.th

สาขาเชียงใหม่

33 อาคารเกียรตินาคิน แยกช่วงสิงห์ ถนนเชียงใหม่-ลำปาง
ตำบลช้างเผือก อำเภอเมือง เชียงใหม่ 50300
โทรศัพท์ (053) 220-751-54, โทรสาร (053) 220-763, (053) 220-765
Email : chiangmai@kktrade.co.th

ชื่อ / นามสกุล		Email Address	เบอร์โทรศัพท์
ธริศา ชัยสุนทรโยธิน	หัวหน้าฝ่ายวิเคราะห์การลงทุน	tarisa@kktrade.co.th	0-2680-2939
สิทธิเดช ประเสริฐรุ่งเรือง	นักวิเคราะห์ปัจจัยพื้นฐานด้านหลักทรัพย์ – กลยุทธ์การลงทุน	sittidath@kktrade.co.th	0-2680-2944
อภิสิทธิ์ ลิ้มป้อารังกุล	นักวิเคราะห์ปัจจัยทางเทคนิค – หลักทรัพย์และอนุพันธ์	apisit@kktrade.co.th	0-2680-2932
ดิษฐนพ วัฒนเวคิน	นักวิเคราะห์ปัจจัยพื้นฐานด้านหลักทรัพย์ – กลุ่มสื่อสิ่งพิมพ์ กลุ่มยานยนต์	dithanop@kktrade.co.th	0-2680-2931
เบญจพล สุทธิวนิช	นักวิเคราะห์ปัจจัยพื้นฐานด้านหลักทรัพย์ – กลุ่มพลังงาน กลุ่มปิโตรเคมี	benjaphol@kktrade.co.th	0-2680-2935
มินตรา รัตยาภาส	นักวิเคราะห์ปัจจัยพื้นฐานด้านหลักทรัพย์ – กลุ่มสื่อสาร ค่าปลีก อิเล็กทรอนิกส์	mintrar@kktrade.co.th	0-2680-2941
วิชชุดา ปลั่งมณี	นักวิเคราะห์ปัจจัยพื้นฐานด้านหลักทรัพย์ – กลุ่มอสังหาริมทรัพย์	wichuda@kktrade.co.th	0-2680-2936
เจตอาทร สองเมือง	นักวิเคราะห์ปัจจัยพื้นฐานด้านหลักทรัพย์ – เชิงปริมาณ และ พอร์ตการลงทุน	chetathorn@kktrade.co.th	0-2680-2937
บุญเมธา เน้นหนา	ผู้ช่วยนักวิเคราะห์ – เชิงปริมาณ และ พอร์ตการลงทุน	boonmaytar@kktrade.co.th	0-2680-2825
พิทยา คุณวัฒน์	ผู้ช่วยนักวิเคราะห์ – เชิงปริมาณ และ พอร์ตการลงทุน	pittaya@kktrade.co.th	0-2680-2755
กมล นุตกุล	ผู้ช่วยนักวิเคราะห์	kamol@kktrade.co.th	0-2680-2933
วิษณุศรุต ชูอ่องสกุล	ผู้ช่วยนักวิเคราะห์	vitsarut@kktrade.co.th	0-2680-2940
สมจิต วิรุฬห์ธานี	ข้อมูลบริษัทจดทะเบียน	research@kktrade.co.th	0-2680-2934
อังศุมาลิน คุ่มวงศ์	ข้อมูลบริษัทจดทะเบียน	angsumalin@kktrade.co.th	0-2680-2938