

Highlight

ดัชนีหุ้นอยู่ในกรอบ 1515-1535 จุด เป็นแนวโน้มแกว่งตัวทางข้าง

นักวิเคราะห์ปัจจัยเทคนิค : อภิสิทธิ์ ลิ้มปรีชารงค์
 ผู้ช่วยนักวิเคราะห์ : อังศุมาลิน คุ้มวงศ์
 บริษัทหลักทรัพย์ เคเคเทรด จำกัด
 research@kktrade.co.th

Technical Viewpoint

SET closed

1,526.67 (-2.04)

■ **แนวโน้มตลาดหุ้นวันนี้** ดัชนีหุ้นเมื่อวันก่อนปิดทรงตัวเป็นแนวโน้มแกว่งตัวยังมีน้ำหนักทางข้างใต้แนว 1540 จุด ซึ่งเป็นระดับเส้นค่าเฉลี่ย 10 วัน คาดว่าราคาจะแกว่งตัวในกรอบ 1515-1535 จุด การแกว่งตัวลงอาจกินเวลาอีก 3-4 วัน มีแนวรับหลักในระยะใกล้ที่ 1500-1490 จุด ส่วนแนวต้านที่ 1540 จุด

■ **แนวโน้มระยะกลาง** ตลาดหุ้นปิดลบต่ำกว่าระดับ 1540 จุด ที่เป็นระดับเส้นค่าเฉลี่ย 10 วัน โดยรูปแบบราคามีน้ำหนักเป็นแนวโน้มแกว่งตัวทางข้างในกรอบ 1500-1540 จุด โดยตลาดมีแนวรับหลักที่ 1490-1500 จุด ส่วนแนวต้าน 1535-1540 จุด (การแกว่งตัวทางข้างน่าจะกินเวลา 1 สัปดาห์)

Technical Picks

OCEAN	แนะนำซื้อเก็งกำไรในกรอบแนวรับแนวต้าน
ราคาปิด	1.62
แนวรับ	1.58
ตัดขาดทุน	1.51
แนวต้าน	1.80

คำแนะนำ : ราคาปิดเป็นแนวโน้มทางขึ้นยืนเหนือเส้นค่าเฉลี่ย 10 วัน เริ่มมีวอลุ่มเด่น แต่ราคาขึ้นแรงน่าซื้อตั้งรับ แนะนำซื้อเก็งกำไรได้

NIPPON	แนะนำซื้อเก็งกำไรในกรอบแนวรับแนวต้าน
ราคาปิด	2.78
แนวรับ	2.74
ตัดขาดทุน	2.68
แนวต้าน	3.20

คำแนะนำ : ราคาปิดเป็นแนวโน้มทางขึ้นยืนเหนือระดับเส้นค่าเฉลี่ย 10 วัน มีวอลุ่มเด่น 8 วัน แนะนำซื้อเก็งกำไรได้

EE	แนะนำซื้อเก็งกำไรในกรอบแนวรับแนวต้าน
ราคาปิด	1.40
แนวรับ	1.38
ตัดขาดทุน	1.32
แนวต้าน	1.50

คำแนะนำ : ราคาปิดเป็นแนวโน้มทางขึ้นยืนเหนือระดับเส้นค่าเฉลี่ย 10 วัน หลังจากพักตัว 2 วัน มีวอลุ่มเด่น 4 วัน แนะนำซื้อเก็งกำไรได้

PAF	แนะนำซื้อเก็งกำไรในกรอบแนวรับแนวต้าน
ราคาปิด	1.55
แนวรับ	1.50
ตัดขาดทุน	1.44
แนวต้าน	1.68

คำแนะนำ : ราคาหุ้นปิดเป็นแนวโน้มทางขึ้นยืนเหนือเส้นค่าเฉลี่ย 10 วัน เริ่มมีวอลุ่มเด่น แต่ราคาขึ้นแรงน่าซื้อตั้งรับ แนะนำซื้อเก็งกำไรได้

CHOW	แนะนำซื้อเก็งกำไรในกรอบแนวรับแนวต้าน
ราคาปิด	7.80
แนวรับ	7.70
ตัดขาดทุน	7.50
แนวต้าน	8.80

คำแนะนำ : ราคาหุ้นปิดเป็นแนวโน้มทางขึ้นยืนเหนือระดับเส้นค่าเฉลี่ย 10 วัน หลังจากพักตัว 5 วัน แนะนำซื้อเก็งกำไรได้

Top 5 Most Active

TRUE	นำรอซื้อแนวรับ
ราคาปิด	10.70
แนวรับ	9.85 , 9
ตัดขาดทุน	9.80
แนวต้าน	11.20

คำแนะนำ : ราคาหุ้นปิดเป็นแนวโน้มทางอ่อนตัวลงหลังจากต่ำกว่า 11 บาท รูปแบบราคามีโอกาสลงทดสอบแนวรับได้ในระยะกลาง นำรอซื้อแนวรับ

ADVANC	ยืน 224 บาท ถือรอขายแนวต้านได้
ราคาปิด	226
แนวรับ	224
ตัดขาดทุน	221
แนวต้าน	232

คำแนะนำ : ราคาหุ้นปิดเป็นแนวโน้มทรงตัวมีน้ำหนักทางขาขึ้น ยืนเหนือเส้นค่าเฉลี่ย 10 วัน ยืน 224 บาท ถือรอขายแนวต้านได้

KBANK	ยืน 228 บาท ถือรอขายแนวต้านได้
ราคาปิด	231
แนวรับ	228
ตัดขาดทุน	225
แนวต้าน	236

คำแนะนำ : ราคาหุ้นปิดเป็นแนวโน้มทางขาขึ้น ยืนเหนือระดับเส้นค่าเฉลี่ย 10 วัน แต่ราคาขึ้นแรง อาจมีการพักตัวบ้าง ยืน 228 บาท ถือรอขายแนวต้านได้

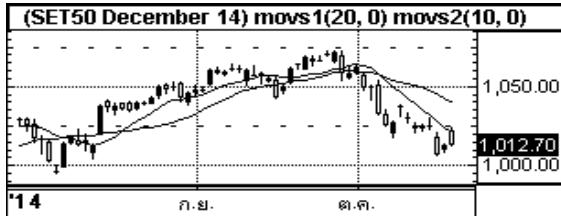
BSM	มีหุ้นอยู่ น่าทยอยขายได้
ราคาปิด	2.08
แนวรับ	1.60
ตัดขาดทุน	1.56
แนวต้าน	2.16

คำแนะนำ : ราคาหุ้นปิดเป็นแนวโน้มทางขาขึ้นแรงมา 2 วัน ราคาเริ่มอยู่ระดับสูง มีหุ้นอยู่ เริ่มทยอยขายได้

SCB	นำรอซื้อแนวรับ
ราคาปิด	174.50
แนวรับ	172 , 170
ตัดขาดทุน	169.50
แนวต้าน	178

คำแนะนำ : ราคาหุ้นปิดเป็นแนวโน้มขาลงมา 20 วัน จากราคา 187 บาท แนวโน้มราคาเริ่มอยู่ระดับต่ำ อาจแกว่งตัวลงอีกบ้าง แต่ยังมีแนวโน้มซื้อแนวรับ

SET50 Futures



© 2014 Bisnews AFE (Thailand) Limited

ชื่อย่อสัญญา	เดือน	เปิด	สูง	ต่ำ	ปิด	ราคาชำระ	เปลี่ยนแปลง	ปริมาณ	สถานะคงค้าง
S50V14	ต.ค.-57	1016.10	1024.90	1012.90	1012.90	1012.90	-2.40	5	20
S50X14	พ.ย.-57	1012.20	1012.20	1012.20	0.00	1012.20	-2.40	0	2
S50Z14	ธ.ค.-57	1022.00	1023.50	1011.30	1012.70	1012.80	-0.10	69357	198087
S50H15	มี.ค.-58	1017.00	1018.70	1006.60	1007.50	1007.00	-0.80	4845	22949
S50M15	มิ.ย.-58	1013.10	1015.00	1003.10	1004.00	1004.00	-0.30	262	2235
S50U15	ก.ย.-58	1010.00	1012.20	1001.00	1001.50	1001.50	-0.50	62	850
รวมทั้งสิ้น								74531	224143

S50Z14

ราคาปิดเป็นแนวโน้มแกว่งตัวยังอยู่ใต้ระดับ 1022 จุดที่เป็นระดับเส้นค่าเฉลี่ย 10 วัน คาดว่าราคาจะแกว่งตัวในกรอบ 1005-1018 จุด

กลยุทธ์การลงทุน

- ❑ แนะนำ ถือ short แล้วดูเงื่อนไข
- ❑ เงื่อนไขการลงทุน ถ้า S50Z14 < 1022 = ถือ short , ในกรณีที่ > 1022 = ปิดที่ถือ short
- ❑ แนวรับ 1000 , 995 จุด แนวต้าน 1022 จุด

Gold Futures



© 2014 Bisnews AFE (Thailand) Limited

ชื่อย่อสัญญา	เดือน	เปิด	สูง	ต่ำ	ปิด	ราคาชำระ	เปลี่ยนแปลง	ปริมาณ	สถานะคงค้าง
GFV14	ต.ค.-57	19140.00	19140.00	19100.00	19070.00	19070.00	-10.00	349	1513
GFZ14	ธ.ค.-57	19190.00	19200.00	19150.00	19130.00	19130.00	-10.00	263	1881
GFG15	ม.ค.-58	19220.00	19220.00	19220.00	19210.00	19210.00	10.00	49	729
รวมทั้งสิ้น								661	4123

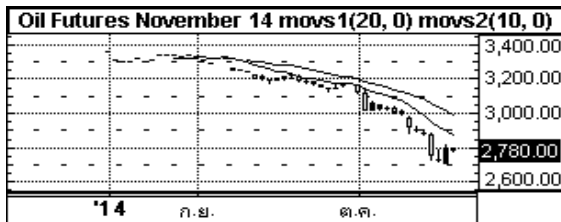
GFV14

ราคาปิดเป็นแนวโน้มพักตัว 2 วันทางขาขึ้นยืนเหนือระดับเส้นค่าเฉลี่ยเคลื่อนที่ 10 วัน ที่ 18,900 บาท คาดว่าราคาจะแกว่งตัวในกรอบ 19,000-19,200 บาท

กลยุทธ์การลงทุน

- ❑ แนะนำ ถือ long แล้วดูเงื่อนไข
- ❑ เงื่อนไขการลงทุน ถ้า GFV14 > 18,900 = ถือ long , ในกรณีที่ < 18,800 = ปิดที่ถือ long
- ❑ แนวรับ 19,000 บาท แนวต้าน 19,500 บาท

Oil Futures



© 2014 Bisnews AFE (Thailand) Limited

ชื่อย่อสัญญา	เดือน	เปิด	สูง	ต่ำ	ปิด	ราคาชำระ	เปลี่ยนแปลง	ปริมาณ	สถานะคงค้าง
BRX14	พ.ย.-57	2789.00	2793.00	2740.00	2780.00	2780.00	-12.00	42	226
BRZ14	ธ.ค.-57	2820.00	2825.00	2760.00	2811.00	2811.00	-22.00	16	50
BRF15	ม.ค.-58	2790.00	2790.00	2750.00	2820.00	2811.00	-11.00	2	2
รวมทั้งสิ้น								60	278

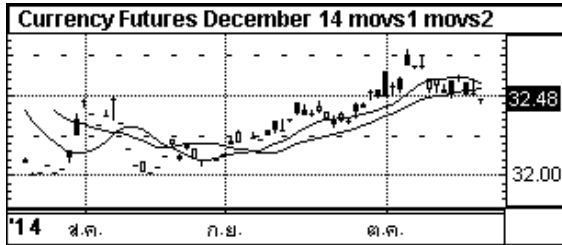
BRX14

ราคาปิดเป็นแนวโน้มแกว่งตัวขาลงยังอยู่ใต้เส้นค่าเฉลี่ย 10 วัน ที่ 2870 บาท คาดว่าราคาจะแกว่งตัวในกรอบ 2750-2820 บาท

กลยุทธ์การลงทุน

- ❑ แนะนำ ถือ short แล้วดูเงื่อนไข
- ❑ ถ้า BRX14 < 2870 = ถือ short ,ในกรณีที่ > 2870 = ปิดที่ถือ short
- ❑ แนวรับ 2700 บาท แนวต้าน 2870 บาท

Currency Futures



© 2014 Bisnews AFE (Thailand) Limited

ชื่อย่อสัญญา	เดือน	เปิด	สูง	ต่ำ	ปิด	ราคาชำระ	เปลี่ยนแปลง	ปริมาณ	สถานะคงค้าง
USDV14	ต.ค.-57	32.36	32.38	32.34	32.38	32.38	-0.03	68	142
USDX14	พ.ย.-57	32.38	32.38	32.34	32.34	32.36	-0.05	3	88
USDZ14	ธ.ค.-57	32.47	32.48	32.44	32.49	32.48	-0.02	5475	7648
USDH15	ม.ค.-58	32.64	32.64	32.54	32.54	32.58	-0.05	35	330
รวมทั้งสิ้น								5581	8208

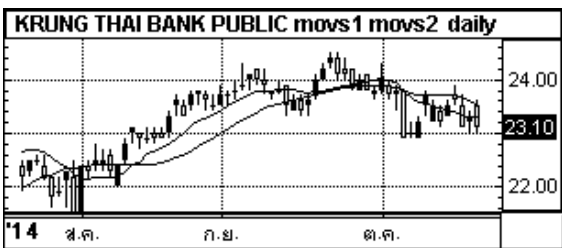
USDZ14

ราคาปิดเป็นแนวโน้มทรงตัวได้ระดับเส้นค่าเฉลี่ย 10 วัน แต่ราคาเป็นรูปแบบแกว่งตัว คาดว่าราคาจะแกว่งตัวในกรอบ 32.40 - 32.60 บาท

กลยุทธ์การลงทุน

- ❑ แนะนำ ถือ long แล้วดูเงื่อนไข
- ❑ ถ้า USDZ14 > 32.44 = ถือ long , ในกรณีที่ < 32.44 = ปิดที่ถือ long
- ❑ แนวรับ 32.44 บาท แนวต้าน 32.80 บาท

Single Stock Futures



© 2014 Bisnews AFE (Thailand) Limited

KTB

ราคาปิดเป็นแนวโน้มแกว่งตัวมีน้ำหนักทางขาลงได้ระดับเส้นค่าเฉลี่ย 10 วัน คาดว่าราคาจะแกว่งตัวในกรอบแนวรับแนวต้าน

กลยุทธ์การลงทุน

- ❑ แนะนำ ซื้อขาย ในกรอบแนวรับแนวต้าน
- ❑ เงื่อนไขการลงทุน ถ้า KTB < 23.30 = ขาย , ในกรณีที่ > 23.60 = ซื้อกลับ
- ❑ แนวรับ 22 บาท แนวต้าน 23.30 บาท

ปริมาณซื้อขาย Futures (20 ต.ค.)

DAILY	BUY	SELL	NET	%CHG
Institution	53,690	47,403	6,287	31%
Foreign	9,665	12,136	-2,471	7%
Local	97,543	101,359	-3,816	62%
Total			321,796	
MTD				
Institution	1,148,512	886,490	262,022	36%
Foreign	191,447	243,098	-51,651	8%
Local	1,522,746	1,733,117	-210,371	57%
Total			5,725,410	
QTD				
Institution	1,148,512	886,490	262,022	36%
Foreign	191,447	243,098	-51,651	8%
Local	1,522,746	1,733,117	-210,371	57%
Total			5,725,410	
YTD				
Institution	8,969,260	9,664,967	-695,707	36%
Foreign	2,109,421	2,184,263	-74,842	8%
Local	15,061,530	14,290,981	770,549	56%
Total			52,280,422	

ข้อมูลประกอบ SET50

Leading (+) / Lagging (-) Movers : Top 10 of SET 50		
Stock	Mkt. Share of SET 50 (%)	Impact of SET50
PTT	10.54	-0.91
CPF	2.48	-0.80
TRUE	1.63	-0.60
MINT	1.39	-0.31
KTB	3.39	-0.30
SCC	5.42	-0.25
PTTEP	6.05	-0.21
PS	0.75	-0.17
EGCO	0.96	-0.17
IVL	1.13	-0.15

ที่มา : Bisnews, TFEX

Leading (+) / Lagging (-) Movers : By Sector	
Sector	Impact of SET50
Energy & Utilities	-1.46
Construction Materials	-0.30
Property Development	-0.17
Health Care Services	-0.09
ICT	-0.04
-	-
-	-
-	-
-	-

การเปิดเผยข้อมูล

รายงานฉบับนี้จัดทำขึ้นโดย ฝ่ายวิเคราะห์การลงทุน บริษัทหลักทรัพย์ เคเคเทรด จำกัด บนพื้นฐานข้อมูลซึ่งพิจารณาแล้วว่ามีความน่าเชื่อถือและ/หรือถูกต้อง อย่างไรก็ตาม ฝ่ายวิเคราะห์การลงทุนมีอาจยืนยันและรับรองความถูกต้องและความสมบูรณ์ของข้อมูลดังกล่าวได้ แม้ว่าข้อมูลดังกล่าวจะปรากฏข้อความที่อาจเป็นหรืออาจตีความว่าเป็นเช่นนั้นได้ บริษัทฯ จึงไม่รับรองการนำเอาข้อมูล บทความ ความเห็น และ/หรือ บทสรุปที่ปรากฏในเอกสารฉบับนี้ไปใช้ไม่ว่ากรณีใดๆ ซึ่งบทความดังกล่าวเป็นเพียงแนวคิดของผู้จัดทำเพื่อใช้เป็นข้อมูลประกอบการตัดสินใจในการลงทุน ดังนั้น นักลงทุนควรใช้ดุลยพินิจอย่างรอบคอบในการพิจารณาลงทุน บริษัทฯ ขอสงวนสิทธิ์ในการนำข้อมูลที่ปรากฏในเอกสารนี้ไม่ว่าจะทั้งหมดหรือบางส่วน ไปทำซ้ำ หรือ ดัดแปลง แก้ไข หรือนำเอกสารเผยแพร่ต่อสาธารณชนจะต้องได้รับความยินยอมจากบริษัทฯ ก่อน

บริษัทหลักทรัพย์ ภัทร จำกัด (มหาชน) (บล. ภัทร) ซึ่งเป็นบริษัทในเครือ “เป็น หรือ จะเป็น” ผู้ออกใบสำคัญแสดงสิทธิอนุพันธ์ที่มีหลักทรัพย์อ้างอิงเป็นหลักทรัพย์ที่ บริษัทหลักทรัพย์ เคเคเทรด จำกัด มีการจัดทำหรืออ้างอิงถึงในรายงานวิจัยฉบับนี้ ในกรณีนี้ บล. ภัทร เป็นผู้ออกใบสำคัญแสดงสิทธิอนุพันธ์ บล. ภัทร อาจจะทำหน้าที่เป็นผู้ดูแลสภาพคล่องสำหรับใบสำคัญแสดงสิทธิดังกล่าวดังนั้นนักลงทุนควรใช้ความระมัดระวังในการใช้ข้อมูลเนื่องจากอาจมีส่วนหนึ่งส่วนใดที่มีผลประโยชน์ทับซ้อนซึ่งอาจมีผลกระทบต่อวัตถุประสงค์ในการจัดทำรายจ่ายวิจัยฉบับนี้

Opinion Key - บริษัทหลักทรัพย์ เคเคเทรด จำกัด กำหนดคำแนะนำการลงทุนทางปัจจัยพื้นฐาน 3 ระดับ คือ (1) ซื้อ (BUY) สำหรับหุ้นที่มีปัจจัยพื้นฐานดี ให้ผลตอบแทนที่คาดหวังรวมส่วนต่างของมูลค่าเหมาะสมกับราคาในตลาดและผลตอบแทนเงินปันผล มากกว่า 15% (2) เก่งกำไร (TRADING) สำหรับหุ้นที่ให้ผลตอบแทนที่คาดหวังรวมส่วนต่างของมูลค่าเหมาะสมกับราคาในตลาดและผลตอบแทนเงินปันผล ระหว่าง -10% ถึง +15% (3) ขาย (SELL) สำหรับหุ้นที่มีปัจจัยพื้นฐานไม่ดี และ/หรือ ให้ผลตอบแทนที่คาดหวังรวมส่วนต่างของมูลค่าเหมาะสมกับราคาในตลาดติดลบมากกว่า 10% ขึ้นไป

คำแนะนำการลงทุนของบทวิเคราะห์ทางปัจจัยพื้นฐานอาจจะ “เหมือน” หรือ “แตกต่าง” กับคำแนะนำการลงทุนในบทวิเคราะห์ทางเทคนิครายวัน นักลงทุนต้องพิจารณาคำแนะนำการลงทุนของบทวิเคราะห์อย่างรอบคอบก่อนการตัดสินใจลงทุนเพื่อให้สอดคล้องกับลักษณะการลงทุนของท่าน

Corporate Governance Report - การเปิดเผยผลการสำรวจของสมาคมส่งเสริมสถาบันกรรมการบริษัทไทย IOD ในเรื่องการกำกับดูแลกิจการ (Corporate Governance) เป็นการดำเนินการตามนโยบายของสำนักงานคณะกรรมการกำกับหลักทรัพย์และตลาดหลักทรัพย์ โดยการสำรวจของ IOD เป็นการสำรวจและประเมินจากข้อมูลของบริษัทจดทะเบียนในตลาดหลักทรัพย์แห่งประเทศไทยและตลาดหลักทรัพย์ เอ็มเอไอ ที่มีการเปิดเผยต่อสาธารณะ และเป็นข้อมูลที่ผู้ลงทุนทั่วไปสามารถเข้าถึงได้ ดังนั้น ผลสำรวจดังกล่าวจึงเป็นการนำเสนอในมุมมองของบุคคลภายนอก โดยไม่ได้เป็นการประเมินการปฏิบัติ และมีได้มีการใช้ข้อมูลภายใน ในการประเมิน ทั้งนี้ IOD ทำการเผยแพร่รายชื่อเฉพาะบริษัทที่ได้คะแนนอยู่ในระดับ “ดี” ขึ้นไป ซึ่งมี 3 กลุ่มคือ “ดี” “ดีมาก” และ “ดีเลิศ” อนึ่ง ผลการสำรวจดังกล่าวเป็นผลการสำรวจ ณ วันที่ปรากฏในรายงานการกำกับดูแลกิจการบริษัทจดทะเบียนไทยเท่านั้น ผลการสำรวจจึงอาจเปลี่ยนแปลงได้ภายหลังวันดังกล่าว ทั้งนี้ บริษัทหลักทรัพย์ เคเคเทรด จำกัด มิได้ยืนยันหรือรับรองถึงความถูกต้องของผลการสำรวจ

บริษัทที่ได้รับการจัดอันดับในเรื่องการกำกับดูแลกิจการ “ดีเลิศ” เฉพาะที่ kktrade ศึกษาข้อมูล

ADVANC	AOT	BANPU	BAY	BBL	BCP	CK	CPF	DTAC	EGCO
GRAMMY	HEMRAJ	INTUCH	IRPC	IVL	KBANK	KTB	LPN	MCOT	PS
PTT	PTTEP	PTTGC	QH	RATCH	RS	SAMART	SAT	SCB	SNC
SPALI	SVI	SYMC	TCAP	THAI	THCOM	TISCO	TKT	TMB	TOP
TRUE	TVO								

บริษัทที่ได้รับการจัดอันดับในเรื่องการกำกับดูแลกิจการ “ดีมาก” เฉพาะที่ kktrade ศึกษาข้อมูล

AMATA	AP	BEC	BH	CPALL	ESSO	GLOW	HMPRO	ITD	JAS
LH	LIVE	MAJOR	MFEC	MODERN	NBC	SEAFCO	SIRI	STANLY	STEC
TOG	TUF								

บริษัทที่ได้รับการจัดอันดับในเรื่องการกำกับดูแลกิจการ “ดี” เฉพาะที่ kktrade ศึกษาข้อมูล

AH	BCH	GLOBAL	MSC	ROJNA	SF	WORK
----	-----	--------	-----	-------	----	------

N/A **บริษัทที่ไม่ได้รับการจัดอันดับในเรื่องการกำกับดูแลกิจการ เฉพาะที่ kktrade ศึกษาข้อมูล**

BGH	CHG	EFORL	ICHI	M	RML	SAPPE	VGI
-----	-----	-------	------	---	-----	-------	-----

สำนักงานใหญ่

500 อาคารอัมรินทร์ทาวเวอร์ ชั้น 7 ถนนเพลินจิต
แขวงลุมพินี เขตปทุมวัน กรุงเทพฯ 10330
โทรศัพท์ 0-2680-2222 โทรสาร 0-2680-2233
Email: customerservices@kktrade.co.th

สาขาอโศก

209 อาคารเค ทาวเวอร์ ถนนสุขุมวิท 21 (อโศก)
แขวงคลองเตยเหนือ เขตวัฒนา กรุงเทพฯ 10110
โทรศัพท์ 0-2680-2900 โทรสาร 0-2680-2995
Email : asoke@kktrade.co.th

สาขาบางนา

1093/56 ชั้น 11 อาคารเซ็นทรัลซีดีบางนา บางนา-ตราด กม.3
แขวงบางนา เขตพระโขนง กรุงเทพฯ 10260
โทรศัพท์ 0-2745-6458-66 โทรสาร 0-2745-6467
Email: bangna@kktrade.co.th

สาขานนทบุรี

ชั้น 4 อาคารเลขที่ 68/30 - 32 หมู่ที่ 8 ตำบล บางกระสอ
อำเภอเมือง จังหวัดนนทบุรี 11000
โทรศัพท์ 0-2527-8744 โทรสาร 0-2965-4634
Email : ngamwongwan@kktrade.co.th

สาขาสุมทราคร

1400 / 98-101 ถนนเอกชัย
ตำบลมหาชัย อำเภอเมือง สมุทรสาคร 74000
โทรศัพท์ (034) 837-246-64, (034) 427-123-5
โทรสาร (034) 423-565, (034) 837-255
Email : smutsakorn@kktrade.co.th

สาขาขอนแก่น

9/2 ถนนประชาสโมสร
ตำบลในเมือง อำเภอเมือง ขอนแก่น 40000
โทรศัพท์ (043) 337-700-10 โทรสาร (043) 337-721
Email : khonkaen@kktrade.co.th

สาขาระยอง

125/1 ถนนจันทอุดม (ระยอง - บ้านค่าย)
ตำบลเชิงเนิน อำเภอเมือง ระยอง 21000
โทรศัพท์ (038) 617-477-85 โทรสาร (038) 617-490
Email : rayong@kktrade.co.th

สาขาชลบุรี

7/18 หมู่ที่ 4 ถนนสุขุมวิท
ตำบลห้วยกะปิ อำเภอเมือง ชลบุรี 20130
โทรศัพท์ (038) 384-931-43 โทรสาร (038) 384-794
Email : chonburi@kktrade.co.th

สาขาพิษณุโลก

169/ 2-3-4 ถนนบรมไตรโลกนารถ
ตำบลในเมือง อำเภอเมือง พิษณุโลก 65000
โทรศัพท์ (055) 243-060 โทรสาร (055) 259-455
Email : pitsanulok@kktrade.co.th

สาขาหาดใหญ่

200 อาคารจุลทิศหาดใหญ่พลาซ่า ชั้น 4 ห้อง 414-424
ถนนนิพัทธ์อุทิศ 3 ตำบลหาดใหญ่ อำเภอหาดใหญ่ สงขลา 90110
โทรศัพท์ (074) 354-747-51 โทรสาร (074) 239-515
Email : haadyai@kks.co.th

สาขานครศรีธรรมราช

ชั้น 2 ธนาคารเกียรตินาคิน เลขที่ 111, 111/1-4
ถนนพัฒนาการคูขวาง ตำบลคลัง อำเภอเมือง
จังหวัดนครศรีธรรมราช 80000
โทรศัพท์ (075) 432-111 โทรสาร (075) 432-359
Email : nakornsrihamarat@kktrade.co.th

สาขาเชียงใหม่

33 อาคารเกียรตินาคิน แยกช่วงสิงห์ ถนนเชียงใหม่-ลำปาง
ตำบลช้างเผือก อำเภอเมือง เชียงใหม่ 50300
โทรศัพท์ (053) 220-751-54, โทรสาร (053) 220-763, (053) 220-765
Email : chiangmai@kktrade.co.th

ชื่อ / นามสกุล		Email Address	เบอร์โทรศัพท์
ธริศา ชัยสุนทรโยธิน	หัวหน้าฝ่ายวิเคราะห์การลงทุน	tarisa@kktrade.co.th	0-2680-2939
สิทธิเดช ประเสริฐรุ่งเรือง	นักวิเคราะห์ปัจจัยพื้นฐานด้านหลักทรัพย์ – กลยุทธ์การลงทุน	sittidath@kktrade.co.th	0-2680-2944
อภิสิทธิ์ ลิ้มป้าารกุล	นักวิเคราะห์ปัจจัยทางเทคนิค – หลักทรัพย์และอนุพันธ์	apisit@kktrade.co.th	0-2680-2932
ดิษฐนพ วัฒนเวคิน	นักวิเคราะห์ปัจจัยพื้นฐานด้านหลักทรัพย์ – กลุ่มสื่อสิ่งพิมพ์ กลุ่มยานยนต์	dithanop@kktrade.co.th	0-2680-2931
เบญจพล สุทธิวนิช	นักวิเคราะห์ปัจจัยพื้นฐานด้านหลักทรัพย์ – กลุ่มพลังงาน กลุ่มปิโตรเคมี	benjaphol@kktrade.co.th	0-2680-2935
มินตรา รัตยาภาส	นักวิเคราะห์ปัจจัยพื้นฐานด้านหลักทรัพย์ – กลุ่มสื่อสาร ค่าปลีก อิเล็กทรอนิกส์	mintrara@kktrade.co.th	0-2680-2941
วิชชุดา ปลั่งมณี	นักวิเคราะห์ปัจจัยพื้นฐานด้านหลักทรัพย์ – กลุ่มอสังหาริมทรัพย์	wichuda@kktrade.co.th	0-2680-2936
เจตอาทร สองเมือง	นักวิเคราะห์ปัจจัยพื้นฐานด้านหลักทรัพย์ – เชิงปริมาณ และ พอร์ตการลงทุน	chetathorn@kktrade.co.th	0-2680-2937
บุญเมธา เน้นหนา	ผู้ช่วยนักวิเคราะห์ – เชิงปริมาณ และ พอร์ตการลงทุน	boonmaytar@kktrade.co.th	0-2680-2825
พิทยา คุณวัฒน์	ผู้ช่วยนักวิเคราะห์ – เชิงปริมาณ และ พอร์ตการลงทุน	pittaya@kktrade.co.th	0-2680-2755
กมล นุตกุล	ผู้ช่วยนักวิเคราะห์	kamol@kktrade.co.th	0-2680-2933
วิษณุศรุต ชูอ่องสกุล	ผู้ช่วยนักวิเคราะห์	vitsarut@kktrade.co.th	0-2680-2940
สมจิต วิรุฬห์ธานี	ข้อมูลบริษัทจดทะเบียน	research@kktrade.co.th	0-2680-2934
อังศุมาลิน คุ่มวงศ์	ข้อมูลบริษัทจดทะเบียน	angsumalin@kktrade.co.th	0-2680-2938