

Earnings Results

7 พฤศจิกายน 2557

คำแนะนำ : T-Buy (จากซื้อ)

บมจ. ซีพี ออลล์ (CPALL)

กำไรปกติต่ำกว่าคาดการณ์จาก SSSG แยกว่าคาด

CGR Scoring Rating -

ราคาปิด (บาท): 44.50
 ราคาเป้าหมาย (บาท): 55.00 (ไม่เปลี่ยนแปลง)

สุทธิทรัพย์ พีรทรัพย์
<http://www.maybank-ke.co.th>
 (02) 658-6300

ข้อมูลบริษัท (ณ วันที่ 6 พฤศจิกายน 2557)

Description : ดำเนินธุรกิจร้านสะดวกซื้อภายใต้เครื่องหมายการค้า 7-Eleven และให้สิทธิแก่ผู้ค้าปลีกรายอื่นในการดำเนินธุรกิจในประเทศไทย และลงทุนในธุรกิจสนับสนุนธุรกิจร้านค้าสะดวกซื้อ เช่น ผลิตและจำหน่ายอาหารแช่แข็งและเบเกอรี่ ตัวแทนรับชำระเงินสดสินค้าและบริการ เป็นต้น

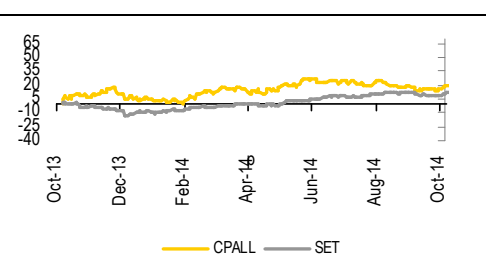
Ticker :	CPALL
หุ้นที่ออกและชำระแล้ว (ล้านหุ้น)	8,983
มูลค่าตลาด (ล้านบาท)	399,748
มูลค่าตลาด (US\$m)	12,160
3-mth Avg Daily Turnover (ล้านบาท)	600.58
SET INDEX	1,580.77
Free float (%)	58.58

Major Shareholders : %
 บริษัท ซี.พี.เมอร์แซนไคซิง จำกัด 30.25
 บริษัท เครือเจริญโภคภัณฑ์ จำกัด 11.29

Key Indicators

ROE – annualised (%)	35.3
Net cash (THB m):	-166,387
NTA/shr (THB):	3.5
Interest cover (x):	2.6

Historical Chart



Performance

52-week High/Low	THB 48.25/THB 38.00				
	1-mth	3-mth	6-mth	1-yrs	YTD
Absolute (%)	2.9	-4.8	4.7	11.9	6.0
Relative (%)	0.4	-8.3	-8.8	1.6	-13.0

ผลประกอบการ 3Q57: กำไรสุทธิเท่ากับ 2,688 ล้านบาท (+19% QoQ, +4% YoY) ไกล่เคียงกับที่คาด หากไม่รวมกำไรจากอัตราแลกเปลี่ยน CPALL มีกำไรปกติ 2,451 ล้านบาท (+9% QoQ, -18% YoY) ต่ำกว่าที่เราคาดการณ์ เนื่องจาก SSSG ต่ำกว่าคาด -4.5% จำนวนใบเสร็จ/ร้าน/วัน ลดลง 3% YoY จากการเศรษฐกิจยังไม่ฟื้นตัวอย่างมีนัยยะ ขณะที่การแข่งขันสูงขึ้น โปรโมชันแอสตัมปีได้รับการตอบรับไม่ดีเท่าปีก่อน นอกจากนี้ค่าใช้จ่ายทางการเงินเพิ่มขึ้นถึง 165% YoY หลังออกหุ้นกู้เพื่อรีไฟแนนซ์ Bridging loan ทางการเงินดี ยอดขายเติบโต 6% YoY จากการเปิดสาขา 149 สาขา (+646 สาขา YoY) อัตรากำไรขั้นต้นปรับตัวสูงขึ้นจากการเพิ่มสัดส่วนสินค้าประเภทอาหาร และ อัตรากำไรของ MAKRO ที่สูงขึ้น

แนวโน้มผลประกอบการ 4Q57: คาดกำไร 4Q57 ปรับตัวเพิ่มขึ้น เนื่องจากเป็นช่วงเทศกาลจับจ่ายใช้สอย เศรษฐกิจเริ่มฟื้นตัว เราคาด SSSG ฟื้นตัวดีขึ้นแต่ยังไม่กลับสู่ระดับปกติ ประกอบกับคาดว่า MAKRO จะมีการเติบโตแข็งแกร่งเนื่องจากเป็นไฮซีซั่น และ มีการเปิดสาขาใหม่จำนวนมาก

คำแนะนำการลงทุน : กำไรปกติ 9M57 คิดเป็น 68% ของประมาณการกำไรปีนี้ที่ 10,618 ล้านบาท (+1% YoY) เราอาจมีการปรับลดประมาณการปี 2557-2558 เพื่อสะท้อนถึง SSSG ต่ำกว่าคาดทั้งของเซเว่นฯ และ MAKRO อีกทั้งเศรษฐกิจและกำลังซื้ออาจฟื้นตัวได้ช้ากว่าที่คาด เราจึงปรับคำแนะนำสำหรับ CPALL จากซื้อ เป็น Trading Buy

ความเสี่ยง : การฟื้นตัวของเศรษฐกิจและกำลังซื้อช้ากว่าคาด / อากาศหนาวผิดปกติ / การแข่งขันรุนแรง

CPALL – Summary Earnings Table

FYE: Dec 31 (THB m)	2012	2013	2014F	2015F	2016F
Revenue	197,045	284,120	392,171	451,819	517,376
EBITDA	17,123	19,951	27,363	31,247	35,525
Recurring Net Profit	11,010	11,035	10,618	13,320	16,554
Net profit	11,049	10,537	10,618	13,320	16,554
EPS (Bt)	1.23	1.17	1.18	1.48	1.84
EPS growth (%)	(31.0)	(4.6)	0.8	25.4	24.3
DPS (Bt)	0.90	0.90	0.90	1.00	1.10
PER	36.2	37.9	37.6	30.0	24.1
EV/EBITDA (x)	21.3	25.5	15.9	14.0	12.5
Div Yield (%)	2.0	2.0	2.0	2.2	2.5
P/BV(x)	14.8	13.9	12.8	10.9	9.1
Net Gearing (%)	Net cash	486.3	475.1	415.1	334.1
ROE (%)	45.5	37.7	35.3	39.3	41.1
ROA (%)	17.3	5.8	3.6	4.3	5.1
Cons. Net Profit (THB m)	-	-	11,611	15,326	19,572

Source: Company reports and MBKET.

Figure 1: CPALL 3Q14 results

(Btmn)	3Q14	2Q14	QoQ	3Q13	YoY	Comment
Sales	87,672	88,945	(1%)	82,351	6%	ต่ำกว่าคาดจาก SSSG -4.5% ซึ่งต่ำกว่าคาด / เปิดร้านเขว่นฯ 149 สาขา
Other income	3,338	3,126	7%	3,748	(11%)	
COG	68,842	70,031	(2%)	65,138	6%	
Gross profit	18,831	18,915	(0%)	17,213	9%	
Gross margin (%)	21.5%	21.3%	N.A.	20.9%	N.A.	เพิ่มสัดส่วนสินค้าประเภทอาหาร / MAKRO อัตรากำไรเพิ่มขึ้น
SG&A	16,733	16,885	(1%)	16,530	1%	
EBITDA	6,956	6,619	5%	5,776	20%	
EBITDA margin (%)	7.6%	7.2%	N.A.	6.7%	N.A.	
Financial costs	2,415	2,398	1%	910	165%	อัตราดอกเบี้ยเพิ่มขึ้น
Income tax	596	542	10%	567	5%	
Normalised profit	2,451	2,250	9%	2,977	(18%)	ต่ำกว่าคาด
Net profit	2,688	2,252	19%	2,585	4%	ใกล้เคียงกับที่คาด
EPS (Bt)	0.30	0.25	19%	0.29	4%	

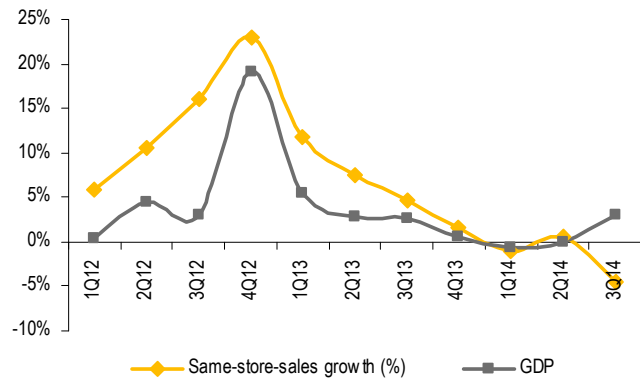
Source : Company reports and MBKET

Figure 2: Quarterly 7-Eleven stores

The number of stores	3Q12	4Q12	1Q13	2Q13	3Q13	4Q13	1Q14	2Q14	3Q14
Bangkok & suburban	3,160	3,177	3,260	3,326	3,376	3,395	3,474	3,533	3,600
Upcountry	3,613	3,645	3,781	3,884	3,943	4,034	4,177	4,283	4,365
Total	6,773	6,822	7,041	7,210	7,319	7,429	7,651	7,816	7,965
New stores opened	113	49	219	169	109	110	222	165	149
Bangkok & suburban	39	17	83	66	50	19	79	59	67
Upcountry	74	32	136	103	59	91	143	106	82
Avg. daily sales/store (Bt)	91,779	97,788	94,267	94,044	77,942	81,301	75,953	77,673	75,118
Same-store-sales growth (%)	16.0%	23.0%	11.8%	7.6%	4.6%	1.5%	-1.1%	0.5%	-4.5%

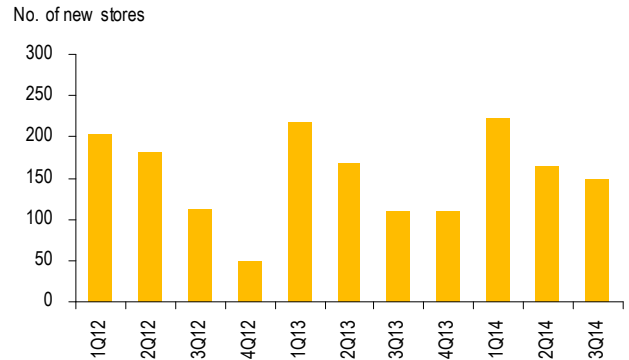
Source : Company reports.

Figure 3: Quarterly SSSG vs GDP



Source: Company reports, NESDB and MBKET

Figure 4: Quarterly store expansion



Source: Company reports

INCOME STATEMENT (THBmn)

FY December	2013	2014F	2015F	2016F
Revenue	284,120	392,171	451,819	517,376
EBITDA	19,951	27,363	31,247	35,525
Depreciation & Amortisation	4,318	5,610	6,441	6,950
Operating Profit (EBIT)	15,633	21,753	24,806	28,575
Interest (Exp)/Inc	2,214	8,332	7,986	7,686
Associates	0	0	0	0
One-offs	(498)	0	0	0
Pre-Tax Profit	13,419	13,421	16,820	20,889
Tax	2,292	2,684	3,364	4,178
Minority Interest	91	119	136	157
Net Profit	10,537	10,618	13,320	16,554
Recurring Net Profit	11,035	10,618	13,320	16,554
Revenue Growth %	44.2	38.0	15.2	14.5
EBITDA Growth (%)	16.5	37.2	14.2	13.7
EBIT Growth (%)	12.1	39.2	14.0	15.2
Net Profit Growth (%)	(4.6)	0.8	25.4	24.3
Recurring Net Profit Growth (%)	0.2	(3.8)	25.4	24.3
Tax Rate %	17.1	20.0	20.0	20.0

BALANCE SHEET (THBmn)

FY December	2013	2014F	2015F	2016F
Fixed Assets	71,273	84,562	94,361	101,411
Other LT Assets	163,430	163,430	163,430	163,430
Cash/ST Investments	25,682	26,859	27,245	25,052
Other Current Assets	28,280	31,430	35,437	39,139
Total Assets	288,665	306,282	320,474	329,033
ST Debt	135,143	63,245	64,524	69,147
Other Current Liabilities	65,655	73,061	80,341	88,940
LT Debt	50,000	130,000	130,000	117,750
Other LT Liabilities	4,860	4,324	4,592	4,458
Minority Interest	4,226	4,345	4,482	4,638
Shareholders' Equity	28,781	31,306	36,535	44,099
Total Liabilities-Capital	288,665	306,282	320,474	329,033
Share Capital (m)	8,983	8,983	8,983	8,983
Gross Debt/(Cash)	185,143	193,245	194,524	186,897
Net Debt/(Cash)	159,461	166,387	167,279	161,845
Working Capital	(37,375)	(41,631)	(44,904)	(49,801)
BVPS	3.20	3.49	4.07	4.91

CASH FLOW (THBmn)

FY December	2013	2014F	2015F	2016F
Profit before taxation	13,419	13,421	16,820	20,889
Depreciation	4,318	5,610	6,441	6,950
Net interest receipts/(payments)	2,214	8,332	7,986	7,686
Working capital change	10,148	4,256	3,273	4,897
Cash tax paid	(2,292)	(2,684)	(3,364)	(4,178)
Others (incl'd exceptional items)	(2,305)	(8,451)	(8,122)	(7,843)
Cash flow from operations	25,502	20,484	23,034	28,401
Capex	(217,797)	(18,900)	(16,240)	(14,000)
Disposal/(purchase)	0	0	0	0
Others	13,011	(1,950)	0	2,000
Cash flow from investing	(204,787)	(20,850)	(16,240)	(12,000)
Debt raised/(repaid)	(1,745)	238	(119)	59
Equity raised/(repaid)	3,972	119	136	157
Dividends (paid)	(8,085)	(8,092)	(8,091)	(8,991)
Interest payments	2,214	8,332	7,986	7,686
Others	(2,214)	(8,333)	(7,986)	(7,686)
Cash flow from financing	(5,858)	(7,737)	(8,074)	(8,774)
Change in cash	(185,143)	(8,103)	(1,279)	7,627

RATES & RATIOS

FY December	2013	2014F	2015F	2016F
Gross margin %	22.6	21.1	21.2	21.4
EBITDA Margin %	7.0	7.0	6.9	6.9
Op. Profit Margin %	5.5	5.5	5.5	5.5
Net Profit Margin %	3.7	2.7	2.9	3.2
ROE %	37.7	35.3	39.3	41.1
ROA %	5.8	3.6	4.3	5.1
Net Margin Ex. EI %	3.9	2.7	2.9	3.2
Dividend Cover (x)	1.3	1.3	1.5	1.7
Interest Cover (x)	7.1	2.6	3.1	3.7
Asset Turnover (x)	1.0	1.3	1.4	1.6
Asset/Debt (x)	1.1	1.1	1.1	1.2
Debtors Turn (days)	0.9	0.8	0.8	0.8
Creditors Turn (days)	77.2	70.0	65.0	62.0
Inventory Turn (days)	25.7	25.0	23.0	22.0
Net Gearing %	486.3	475.1	415.1	334.1
Debt/ EBITDA (x)	8.0	6.1	5.4	4.6
Debt/ Market Cap (x)	0.4	0.4	0.4	0.4

Source: Company reports and MBKET

APPENDIX I: TERMS FOR PROVISION OF REPORT, DISCLOSURES AND DISCLAIMERS

รายงานนี้ ถูกจัดทำขึ้นเพื่อเผยแพร่ และเพื่อเป็นการให้ข้อมูลเท่านั้น มิใช่การชักจูงให้ซื้อหรือขายหุ้นที่กล่าวถึงในรายงานนี้ นักลงทุนควรพึงตระหนักไว้เสมอว่า มูลค่าของหุ้นอาจมีความผันผวน มีการเพิ่มขึ้นและลดลงได้ตลอดเวลา ความเห็น หรือคำแนะนำต่าง ๆ จัดทำขึ้นบนพื้นฐานของเทคนิค และปัจจัยพื้นฐาน ซึ่งอาจมีความแตกต่างกัน การประเมินมูลค่าที่เหมาะสมทางเทคนิค อาจใช้วิธีการที่แตกต่างจากการวิเคราะห์เชิงปัจจัยพื้นฐาน โดยขึ้นอยู่กับปัจจัยทางด้านราคา และมูลค่าการซื้อขาย ซึ่งแตกต่างไปจากการวิเคราะห์เชิงปัจจัยพื้นฐาน ดังนั้นผลตอบแทนของนักลงทุนจึงอาจต่ำกว่าต้นทุนได้ และผลตอบแทนจากการลงทุนในอดีตไม่สามารถสะท้อนถึงผลตอบแทนในอนาคตได้ บทวิเคราะห์นี้ไม่ได้มีจุดประสงค์เพื่อแนะนำการลงทุนเพื่อบุคคลใดเป็นการเฉพาะ และเพื่อวัตถุประสงค์เฉพาะเจาะจงต่อการลงทุน ฐานะทางการเงิน และความต้องการส่วนบุคคลของนักลงทุนที่ได้รับหรืออ่านบทวิเคราะห์ฉบับนี้ เพราะฉะนั้น นักลงทุนจึงควรใช้วิจารณญาณ ในการอ่านบทวิเคราะห์ฉบับนี้

การจัดทำรายงานฉบับนี้ ได้อ้างอิงมาจากแหล่งข้อมูลที่ได้รับการยอมรับว่ามีความน่าเชื่อถือ แต่ไม่ได้เป็นการรับรองจาก Maybank Investment Bank Berhad และบริษัทย่อยและในเครือ) รวมถึง “Maybank Kim Eng”) ผลที่ตามมาทั้งในส่วนของความแม่นยำ หรือเรียบริยสมมุติฐานซึ่งไม่ได้เป็นความรับผิดชอบจากทาง Maybank Kim Eng ดังนั้น Maybank Kim Eng และ เจ้าหน้าที่ ,กรรมการ ,บริษัทร่วม และหน่วยงานที่เกี่ยวข้อง และ/หรือพนักงาน) รวมถึง “Representatives”) จะไม่มีส่วนรับผิดชอบต่อการสูญเสียต่างๆ ที่เกิดขึ้นทั้งทางตรงหรือทางอ้อมจากการใช้รายงานฉบับนี้ ข้อมูล ,ความเห็น และคำแนะนำที่ปรากฏอยู่ในบทวิเคราะห์ฉบับนี้อาจมีการเปลี่ยนแปลงได้ตลอดเวลา โดยไม่ต้องแจ้งให้ทราบล่วงหน้า

บทวิเคราะห์นี้อาจมีการคาดการณ์ผลการดำเนินงานล่วงหน้า ซึ่งส่วนใหญ่จะเห็นได้จากการใช้คำต่างๆ เหล่านี้ เช่น “คาดว่า” “เชื่อว่า” “คาดการณ์ว่า” “มีแนวโน้มว่า” “มีแผนว่า” “ประมาณการ” หรือ การอธิบายว่า เหตุการณ์นี้ “อาจ” เกิดขึ้น หรือ เหตุการณ์นี้ “เป็นไปได้” ที่จะเกิดขึ้น เป็นต้น การคาดการณ์ล่วงหน้า จะอยู่บนพื้นฐานของสมมติฐานที่ตั้งขึ้นและอ้างอิงบนข้อมูลในปัจจุบัน และยังขึ้นอยู่กับความเสี่ยงและความไม่แน่นอนที่จะทำให้ผลการดำเนินงานที่แท้จริงแตกต่างไปจากที่คาดการณ์ได้อย่างมีนัยยะสำคัญ นักลงทุนจึงไม่ควรใช้การคาดการณ์ล่วงหน้านี้เป็นหลักในการตัดสินใจลงทุนหลังจากวันที่บทวิเคราะห์ถูกเผยแพร่ออกไป Maybank Kim Eng ไม่ถือเป็นการผูกพันในการปรับประมาณการ หากมีข้อมูลใหม่หรือเหตุการณ์ที่ไม่คาดคิดขึ้น

Maybank Kim Eng รวมถึงเจ้าหน้าที่ ,กรรมการ และพนักงาน ซึ่งรวมถึงหน่วยงานที่เกี่ยวข้องกับการจัดทำ หรือการเผยแพร่บทวิเคราะห์นี้ อาจมีส่วนร่วม หรือมีสิทธิลงทุนในหุ้นตัวนี้ หรือ มีส่วนได้เสียต่างๆ กับผู้ที่ออกหลักทรัพย์นี้ นอกจากนี้ราคาหุ้นอาจเคลื่อนไหวไปตามสิ่งที่เสนอในบทวิเคราะห์นี้ Maybank Kim Eng มีสิทธิใช้ข้อมูลในรายงานนี้ ก่อนที่รายงานนี้จะถูกเผยแพร่ออกไปภายใต้ขอบเขตที่กฎหมายรับรองเท่านั้น กรรมการ ,เจ้าหน้าที่ และ/หรือพนักงานของ Maybank Kim Eng ท่านหนึ่งท่านใด หรือมากกว่าหนึ่งท่าน สามารถเป็นกรรมการในบริษัทจดทะเบียนนี้ได้

บทวิเคราะห์นี้ถูกทำขึ้นมาเพื่อลูกค้าของ Maybank Kim Eng และห้ามนำไปแก้ไข ดัดแปลง แจกจ่าย และนำไปจัดทำใหม่ ไม่ว่าจะบางส่วน หรือเต็มฉบับ หากไม่ได้รับอนุญาตจาก Maybank Kim Eng เป็นการล่วงหน้า ทั้งนี้ Maybank Kim Eng และตัวแทนที่เกี่ยวข้อง จะไม่รับผิดชอบต่อผลที่ตามมาจากการกระทำของบุคคลที่ 3 ที่กระทำสิ่งที่ถูกห้ามดังกล่าว

บทวิเคราะห์นี้ไม่ได้ทำขึ้นมาโดยตรง หรือมีจุดประสงค์เพื่อการแจกจ่าย หรือถูกใช้โดยสาธารณะชนทั่วไป หรือประชาชนทั้งหมดที่อาศัยในประเทศท้องถิ่นที่ออกหลักทรัพย์นี้ หรือในท้องถิ่น เมือง หรือ ประเทศอื่นๆ ที่กฎหมายในประเทศนั้นไม่อนุญาต บทวิเคราะห์นี้ทำขึ้นมาเพื่อการใช้ในประเทศที่กฎหมายอนุญาตเท่านั้น หลักทรัพย์นี้อาจจะไม่ได้ถูกรับรองการซื้อขายโดยกฎหมายทุกกฎหมาย หรือทำการซื้อขายได้สำหรับนักลงทุนทุกประเภท นักลงทุนควรใช้วิจารณญาณอย่างยิ่งในการนำคำแนะนำ หรือคำแนะนำต่างๆ ที่ได้กล่าวไว้ข้างต้นมาใช้ เนื่องจากความแตกต่างทางด้านภูมิศาสตร์ของแต่ละบุคคล และระยะเวลาในการได้รับบทวิเคราะห์นี้

มาเลเซีย

ความเห็นหรือคำแนะนำที่ปรากฏในบทวิเคราะห์ฉบับนี้เป็น การประเมินจากด้านเทคนิค และปัจจัยพื้นฐาน โดยความเห็นทางด้านเทคนิคอาจมีความแตกต่างจากปัจจัยพื้นฐาน เนื่องจากการประเมินด้านเทคนิคได้ใช้วิธีที่ต่างกัน โดยมุ่งเน้นข้อมูลด้านราคา และปริมาณการซื้อขายของหลักทรัพย์ที่ Bursa Malaysia Securities Berhad วิเคราะห์หลักทรัพย์

สิงคโปร์

รายงานฉบับนี้จะทำขึ้นบนวันและข้อมูลที่เกิดขึ้น ซึ่งอาจมีการเปลี่ยนแปลงได้ บริษัท Maybank Kim Eng Research จำกัด (“Maybank KERPL”) ในสิงคโปร์ไม่มีเจตนาที่จะต้องปรับปรุงข้อมูลต่างๆ ให้แก่ผู้รับข้อมูลนี้ การเผยแพร่ในสิงคโปร์ ผู้รับรายงานฉบับนี้จะติดต่อกับ Maybank KERPL ในสิงคโปร์ ทั้งในแง่ของการแนะนำหรือเกี่ยวข้องกับรายงานฉบับนี้ หากผู้รับรายงานฉบับนี้ไม่ได้เป็นนักลงทุน, ผู้เชี่ยวชาญทางการลงทุน หรือนักลงทุนประเภทสถาบัน (จำกัดความใน Section 4A ตามกฎหมาย Singapore Securities and Futures) ทั้งนี้ Maybank KERPL จะรับผิดชอบบนเนื้อหาที่ปรากฏในรายงานฉบับนี้ แต่เป็นการรับผิดชอบที่จำกัดความเขตตามกฎหมายที่กำหนด

ไทย

การเปิดเผยผลการสำรวจของสมาคมส่งเสริมสถาบันกรรมการบริษัทไทย (IOD) ในเรื่องการกำกับดูแลกิจการ (Corporate Governance) นี้ เป็นการดำเนินการตามนโยบายของสำนักงานคณะกรรมการกำกับหลักทรัพย์และตลาดหลักทรัพย์ โดยการสำรวจของ IOD เป็นการสำรวจและประเมินจากข้อมูล ของบริษัทจดทะเบียนในตลาดหลักทรัพย์แห่งประเทศไทย และตลาดหลักทรัพย์ เอ็มเอไอ ที่มีการเปิดเผยต่อสาธารณะ และเป็นข้อมูลให้ผู้ลงทุนทั่วไปสามารถเข้าถึงได้ ดังนั้น ผลสำรวจดังกล่าวจึงเป็นการนำเสนอในมุมมองของบุคคลภายนอก โดยไม่ได้เป็นการประเมินการปฏิบัติ และมีได้มีการใช้ข้อมูลภายใน ในการประเมิน

อนึ่ง ผลการสำรวจดังกล่าว เป็นผลการสำรวจ ณ วันที่ปรากฏในรายงานการกำกับดูแลกิจการ บริษัทจดทะเบียนไทยเท่านั้น ดังนั้น ผลการสำรวจ จึงอาจเปลี่ยนแปลงได้ภายหลังวันดังกล่าว ทั้งนี้ บริษัทหลักทรัพย์ เมย์แบงก์ กิมเอ็ง (ประเทศไทย) จำกัด (มหาชน) มิได้ยืนยันหรือรับรองถึงความถูกต้องของ ผลการสำรวจดังกล่าวแต่อย่างใด

สหรัฐอเมริกา

บทวิเคราะห์ฉบับนี้จัดทำขึ้นโดย MKE เพื่อเผยแพร่ในสหรัฐฯ (“US”) สำหรับลูกค้าสถาบันในสหรัฐฯ เป็นสำคัญ (ตามคำนิยามใน Rule 15a-6 ภายใต้กฎหมาย Securities Exchange Act of 1934) โดย Maybank Kim Eng Securities USA Inc (“Maybank KESUSA”) เท่านั้น ซึ่งถือเป็น Broker-Dealer ที่ได้จดทะเบียนในสหรัฐฯ (ตามกฎหมาย Section 15 ของ Securities Exchange Act of 1934) ทั้งนี้ความรับผิดชอบในการเผยแพร่รายงานฉบับนี้ อยู่ภายใต้ Maybank KESUSA ในสหรัฐฯ เท่านั้น รายงานฉบับนี้ไม่สามารถจัดส่งถึงท่านได้ หาก MKE ไม่อนุญาต หรือภายใต้ข้อจำกัดของกฎหมายหรือหลักเกณฑ์ที่ไม่สามารถจัดส่งถึงท่านได้ ทั้งนี้ผู้ได้รับรายงานฉบับนี้จะต้องทำความเข้าใจด้วยว่า Maybank KESUSA ได้นำเสนอบทวิเคราะห์นี้ภายใต้หลักเกณฑ์ของการลงทุนที่เกี่ยวข้องกับกฎหมาย และหลักเกณฑ์การกำกับ

อังกฤษ

เอกสารฉบับนี้ได้ถูกเผยแพร่โดย บริษัท Maybank Kim Eng Securities (London) จำกัด (“Maybank KESL”) ซึ่งได้รับอนุญาตและอยู่ภายใต้การกำกับดูแลของ The Financial Services Authority และ Informational Purposes เท่านั้น เอกสารฉบับนี้ไม่ได้มีเจตนาที่จะเผยแพร่แก่บุคคลที่ถูกจำกัดความเป็นนักลงทุนรายย่อย (Retail Client) ตามความหมายของ The Financial Services and Markets Act 2000 ภายในประเทศอังกฤษ ข้อสรุปใดๆ ที่เกิดจากบุคคลที่ 3 เพื่อเป็นความสะดวกแก่ผู้ได้รับเอกสารฉบับนี้เท่านั้น ทั้งนี้บริษัทฯ ไม่มีส่วนรับผิดชอบต่อความเห็น หรือความถูกต้องดังกล่าว และการเข้าถึงข้อมูลดังกล่าวเป็นความเสี่ยงของผู้รับเอกสารเท่านั้น นอกจากนี้ผู้รับเอกสารฉบับนี้ควรปรึกษาที่ปรึกษาทางภาษีของตนเองเพื่อให้เกิดความถูกต้องในการแนวทางดังกล่าว เพราะเอกสารฉบับนี้ไม่ได้ประเมินถึงกฎหมายเฉพาะทาง, บัญชี หรือที่ปรึกษาทางด้านภาษี

DISCLOSURES

Legal Entities Disclosures

มาเลเซีย: เอกสารฉบับนี้ได้จัดทำและเผยแพร่ในประเทศมาเลเซีย โดย Maybank Investment Bank Berhad (15938-H) ซึ่งเป็นในกลุ่มเดียวกับ Bursa Malaysia Berhad และเป็นผู้ถือใบอนุญาต Capital Market and Services ที่ออกโดย The Securities Commission ในประเทศมาเลเซีย

สิงคโปร์: เอกสารฉบับนี้จัดทำขึ้นและเผยแพร่ในประเทศสิงคโปร์ โดย Maybank KERPL (จดทะเบียนเลขที่ 197201256N) ภายใต้การกำกับดูแล Monetary Authority of Singapore

อินโดนีเซีย: PT Kim Eng Securities (“PTKES”) (จดทะเบียนเลขที่ KEP-251/PM/1992) เป็นสมาชิกของ Indonesia Stock Exchange และอยู่ภายใต้การกำกับดูแลของ BAPEPAM LK

ไทย: MBKET (จดทะเบียนเลขที่ 0107545000314) เป็นสมาชิกของ The Stock Exchange of Thailand และอยู่ภายใต้การกำกับดูแลของกระทรวงการคลัง และกสท.

ฟิลิปปินส์: MATRKES (จดทะเบียนเลขที่ 01-2004-00019) เป็นสมาชิกของ The Philippines Stock Exchange และอยู่ภายใต้การกำกับดูแลของ The Securities and Exchange Commission

เวียดนาม: บริษัท Kim Eng Vietnam Securities จำกัด (“KEVS”) (ใบอนุญาตเลขที่ 71/UBCK-GP) ซึ่งใบอนุญาตอยู่ภายใต้ The State Securities Commission of Vietnam

ฮ่องกง: KESHK (Central Entity No: AAD284) ภายใต้กำกับโดย The Securities and Futures Commission

อินเดีย: บริษัท Kim Eng Securities India Private จำกัด (“KESI”) เป็นส่วนหนึ่งของ The National Stock Exchange of India Limited (จดทะเบียนเลขที่: INF/INB 231 452435) และ Bombay Stock Exchange (จดทะเบียนเลขที่ INF/INB 011452431) ซึ่งอยู่ภายใต้การกำกับดูแลของ Securities and Exchange Board of India ทั้งนี้ KESI ได้จดทะเบียนกับ SEBI ประเภท 1 Merchant Broker (จดทะเบียนเลขที่ INM 000011708)

สหรัฐฯ: Maybank KESUSA เป็นสมาชิกที่ได้รับอนุญาต และอยู่ภายใต้การกำกับดูแลของ FINRA – Broker ID 27861

อังกฤษ: Maybank KESL (จดทะเบียนเลขที่ 2377538) เป็นสมาชิกที่ได้รับอนุญาต และอยู่ภายใต้การกำกับดูแลของ The Financial Services Authority

Disclosure of Interest

มาเลเซีย: MKE และตัวแทนที่เกี่ยวข้อง อาจมีสถานะหรือมีความเกี่ยวข้องกับหลักทรัพย์ในเวลาใดเวลาหนึ่ง และอาจมีกิจกรรมที่มากขึ้นในฐานะ market maker หรือ อาจเป็นผู้รับประกันการจำหน่าย หรือเกี่ยวข้องกับหลักทรัพย์นี้ และอาจเป็นผู้ให้บริการด้านวาณิชธนกิจ, ให้คำปรึกษา หรือบริการอื่นๆ ที่เกี่ยวข้องกับหลักทรัพย์นี้

สิงคโปร์: ณ วันที่ 7 พฤศจิกายน 2557, Maybank KERPL และนักวิเคราะห์ที่วิเคราะห์หลักทรัพย์นี้ไม่มีส่วนได้เสียกับการให้คำแนะนำหลักทรัพย์ที่ปรากฏในบทวิเคราะห์ฉบับนี้

ไทย: MBKET อาจมีธุรกิจที่เกี่ยวข้องกับ หรือ มีความเป็นไปได้ที่จะเป็นผู้ออกตราสารอนุพันธ์ Derivatives Warrants บนหลักทรัพย์ที่ปรากฏอยู่ในบทวิเคราะห์ฉบับนี้ ดังนั้นนักลงทุนควรใช้วิจารณญาณพิจารณาถึงประเด็นนี้ ก่อนตัดสินใจลงทุน ทั้งนี้ MBKET หน่วยงานที่เกี่ยวข้อง กรรมการ และ/หรือ พนักงาน อาจมีส่วนเกี่ยวข้อง และ/หรือ การเป็นผู้รับประกันการจำหน่ายในหลักทรัพย์ที่ปรากฏในรายงานฉบับนี้

ฮ่องกง: KESHK อาจมีความสนใจด้านการลงทุนที่เกี่ยวข้องกับหลักทรัพย์นี้ หรือเป็นหลักทรัพย์ใหม่ที่ยังอิงบน Paragraph 16.5 (a) ของ Hong Kong Code of Conduct for Persons Licenses โดยการกำกับของ The Securities and Futures Commission

ณ วันที่ 7 พฤศจิกายน 2557, KESHK และนักวิเคราะห์ที่ได้รับอนุญาต ไม่มีส่วนได้เสีย ในการให้คำแนะนำหลักทรัพย์ที่ปรากฏในบทวิเคราะห์ฉบับนี้

ช่วง 3 ปีที่ผ่านมา MKE อาจมี หรือให้บริการแก่ผู้จัดการ หรือ ผู้ร่วมจัดการในการเสนอขายหลักทรัพย์ดังกล่าว หรือ ณ ปัจจุบัน อาจให้บริการแก่หลักทรัพย์ในตลาด แรก หรือหน่วยงานที่ได้มีการอ้างถึงในบทวิเคราะห์ฉบับนี้ หรืออาจให้บริการดังกล่าวภายใน 12 เดือนข้างหน้า ซึ่งเป็นการให้คำปรึกษา หรือบริการด้านการลงทุนที่มี นัยยะสำคัญ ที่อาจเกี่ยวเนื่องกับการลงทุนทางตรงหรือทางอ้อมได้

OTHERS

Analyst Certification of Independence

ความถูกต้องของมุมมองที่ผ่านบทวิเคราะห์ฉบับนี้ เป็นการสะท้อนถึงแนวความคิด และมุมมองของนักวิเคราะห์ และรวมถึงหลักทรัพย์หรือผู้ออกหลักทรัพย์เท่านั้น ผลตอบแทนของนักวิเคราะห์ทั้งทางตรงหรือทางอ้อมของนักวิเคราะห์ ไม่ได้ขึ้นอยู่กับกรให้คำแนะนำ หรือมุมมองผ่านบทวิเคราะห์ฉบับนี้

คำเตือน

Structure Securities ซึ่งเป็นตราสารที่มีความซับซ้อน โดยเฉพาะอย่างยิ่งในส่วนของความเสี่ยงที่สูงขึ้นนั้น มีวัตถุประสงค์ที่จะเสนอขายให้แก่นักลงทุนที่มีความรู้ ความเข้าใจ รวมถึงสามารถรับความเสี่ยงได้เป็นอย่างดี ทั้งนี้มูลค่าตลาดของตราสารประเภทนี้ อาจเปลี่ยนแปลงไปตามสภาพเศรษฐกิจ ตลาดเงินตลาดทุน การเมือง (รวมถึงอัตราดอกเบี้ย Spot / สว่งหน้า และอัตราแลกเปลี่ยน), Time to Maturity, ภาวะตลาด และความผันผวน รวมถึงคุณภาพ/ ความน่าเชื่อถือของผู้ออก หรือ หลักทรัพย์อ้างอิงอื่นๆ นักลงทุนที่ให้ความสนใจในการลงทุนตราสารประเภทนี้ จะต้องเข้าใจและวิเคราะห์ถึงตราสารประเภทนี้ด้วยตนเอง และปรึกษากับผู้เชี่ยวชาญ ของตนในส่วนของความเสี่ยงที่อาจเกิดขึ้นจากการลงทุนในตราสารประเภทนี้

ทั้งนี้ไม่ว่าส่วนใดส่วนหนึ่งของรายงานฉบับนี้ ไม่นิยามให้มีการคัดลอก, จัดทำสำเนา, ลอกเลียน หรือในความหมายที่ใกล้เคียง หรือการเผยแพร่ด้วย ตนเอง โดยไม่ได้รับความเห็นชอบจาก MKE

Definition of Ratings (For MayBank Kim Eng Thailand)

Maybank Kim Eng Research uses the following rating system:

BUY	Return is expected to be above 10% in the next 12 months (excluding dividends)
TRADING BUY/TAKE PROFIT	Return is expected to be between - 10% to +10% in the next 12 months (excluding dividends).
SELL	Return is expected to be below -10% in the next 12 months (excluding dividends)

Applicability of Ratings

The respective analyst maintains a coverage universe of stocks, the list of which may be adjusted according to needs. Investment ratings are only applicable to the stocks which form part of the coverage universe. Reports on companies which are not part of the coverage do not carry investment ratings as we do not actively follow developments in these companies.

Some common terms abbreviated in this report (where they appear):

Adex = Advertising Expenditure	FCF = Free Cashflow	PE = Price Earnings
BV = Book Value	FV = Fair Value	PEG = PE Ratio To Growth
CAGR = Compounded Annual Growth Rate	FY = Financial Year	PER = PE Ratio
Capex = Capital Expenditure	FYE = Financial Year End	QoQ = Quarter-On-Quarter
CY = Calendar Year	MoM = Month-On-Month	ROA = Return On Asset
DCF = Discounted Cashflow	NAV = Net Asset Value	ROE = Return On Equity
DPS = Dividend Per Share	NTA = Net Tangible Asset	ROSF = Return On Shareholders' Funds
EBIT = Earnings Before Interest And Tax	P = Price	WACC = Weighted Average Cost Of Capital
EBITDA = EBIT, Depreciation And Amortisation	P.A. = Per Annum	YoY = Year-On-Year
EPS = Earnings Per Share	PAT = Profit After Tax	YTD = Year-To-Date
EV = Enterprise Value	PBT = Profit Before Tax	

THAI INSTITUTE OF DIRECTORS ASSOCIATION (IOD) CORPORATE GOVERNANCE REPORT RATING 2014

▲▲▲▲▲ Excellent						Score Range	Number of Logo	Description
ADVANC	CIMBT	ICC	PG	S&J	SPALI	90-100	▲▲▲▲▲	Excellent
AOT	CK	INTUCH	PHOL	SAMART	SPI	80-89	▲▲▲▲	Very Good
ASIMAR	CPF	IRPC	PR	SAMTEL	SSI	70-79	▲▲▲	Good
BAFS	CPN	IVL	PRANDA	SAT	SSSC	60-69	▲▲	Satisfactory
BANPU	CSL	KBANK	PS	SC	SM	50-59	▲	Pass
BAY	DRT	KKP	PSL	SCB	SYMC	Lower than 50	No logo given	N/A
BBL	DTAC	KTB	PTT	SCC	TCAP			
BCP	EASTW	LPN	PTTEP	SCSMG	THAI			
BECL	EGCO	MCOT	PTTGC	SE-ED	THCOM	TKT	TRC	UV
BKI	ERW	MINT	QH	SIM	THRE	TM6	TRUE	VGI
BROOK	GRAMMY	NKI	RATCH	SIS	TIP	TMTY	TTW	WACOAL
BTS	HANA	NOBLE	ROBINS	SITHAJ	TISCO	TOP	TVO	
▲▲▲▲ Very Good								
2S	BH	EE	JUBILE	MBK	PF	SINGER	THANI	TTCL
ACAP	BIGC	EIC	KBS	MBKET	PJW	SKR	TICON	TWFP
AF	BJC	ESSO	KCE	MFC	PM	SMT	TIPCO	TYM
AHC	BLA	FE	KGI	MFEC	PPM	SNP	TK	UAC
AIT	BMCL	FORTH	KKC	MODERN	PPP	SPCG	TLUXE	UMI
AKP	BWG	GBX	KSL	MTI	PREB	SPPT	TMILL	UMS
AMANAH	CCET	GC	KWC	NBC	PRG	SSF	TMT	UP
AMARIN	CENDEL	GFPT	L&E	NCH	PT	STANLY	TNL	UPOIC
AMATA	CFRESH	GL	LANNA	NINE	PYLON	STEC	TOG	UT
AP	CGS	GLOW	LH	NMG	QTC	SUC	TPC	VIBHA
APCO	CHOW	GOLD	LHBANK	NSI	RASA	SUSCO	TPCORP	VH
APCS	CM	GSTEL	LHK	NWR	SABINA	SYNTEC	TPIPL	VNG
ASIA	CNT	GUNKUL	LIVE	OCC	SAMCO	TASCO	TRT	VNT
ASK	CPALL	HMPRO	LOXLEY	OFM	SCCC	TCP	TRU	YUASA
ASP	CSC	HTC	LRH	OGC	SCG	TF	TSC	ZMICO
AYUD	DCC	IFEC	LST	OISHI	SEAFCO	TFD	TSTE	
BEC	DELTA	INET	MACO	PB	SFP	TFI	TSTH	
BFIT	DTC	ITD	MAJOR	PDI	SIAM	THANA	TTA	
▲▲▲ Good								
A	BGT	DNA	HYDRO	LALIN	PATO	SIMAT	TIC	UEC
AAV	BLAND	DRACO	IFS	LEE	PICO	SLC	TIES	UOBKH
AEC	BOL	EA	IHL	MATCH	PL	SMT	TIW	UPF
AEOANTS	BROCK	EARTH	ILINK	MATI	POST	SOLAR	TMC	VARO
AFC	BSBM	EASON	INOX	MBAX	PRECHA	SPC	TMD	VTE
AGE	CHARAN	BMC	IRC	MDX	PRIN	SPG	TMI	WAVE
AH	CHUO	EPCO	IRCP	PRINC	Q-CON	SRICHA	TNDT	WVG
AI	CI	F&D	IT	MJD	QLT	SSC	TNCP	WIN
AJ	CIG	FNS	JMART	MK	RCI	STA	TOPP	WORK
AKR	CITY	FOCUS	JMT	MOONG	RCL	SUPER	TPA	
ALUCON	CMR	FPI	JTS	MPIC	ROJNA	SVOA	TPP	
ANAN	CNS	FSS	JUTHA	MSC	RPC	SWC	TR	
ARIP	CPL	GENCO	KASET	NC	SCBLIF	SYNEX	TTI	
AS	CRANE	GFM	KC	NIPPON	SCP	TBSP	TVD	
BAT-3K	CSP	GJS	KCAR	NNCL	SENA	TCCC	TM	
BCH	CSR	GLOBAL	KDH	NTV	SF	TEAM	TWZ	
BEAUTY	CTW	HFT	KTC	OSK	SGP	TGCI	UBIS	

Source: Thai Institute of Directors (IOD)

คำชี้แจง

การเปิดเผยผลการสำรวจของสมาคมส่งเสริมสถาบันกรรมการบริษัทไทย (IOD) ในเรื่องการกำกับดูแลกิจการ (Corporate Governance) นี้ เป็นการดำเนินการตามนโยบายของสำนักงานคณะกรรมการกำกับหลักทรัพย์และตลาดหลักทรัพย์ โดยการสำรวจของ IOD เป็นการสำรวจและประเมินจากข้อมูลของบริษัทจดทะเบียนในตลาดหลักทรัพย์แห่งประเทศไทย และตลาดหลักทรัพย์ เอ็มเอไอ ที่มีการเปิดเผยต่อสาธารณะ และเป็นข้อมูลที่ผู้ลงทุนทั่วไปสามารถเข้าถึงได้ ดังนั้น ผลสำรวจดังกล่าวจึงเป็นการนำเสนอในมุมมองของบุคคลภายนอก โดยไม่ได้เป็นการประเมินการปฏิบัติ และมิได้มีการใช้ข้อมูลภายใน ในการประเมิน

อนึ่ง ผลการสำรวจดังกล่าว เป็นผลการสำรวจ ณ วันที่ปรากฏในรายงานการกำกับดูแลกิจการ บริษัทจดทะเบียนไทยเท่านั้น ดังนั้น ผลการสำรวจ จึงอาจเปลี่ยนแปลงได้ภายหลังวันดังกล่าว ทั้งนี้ บริษัทหลักทรัพย์ เมย์แบงก์ กิมเอ็ง (ประเทศไทย) จำกัด (มหาชน) มิได้ยืนยันหรือรับรองถึงความถูกต้องของ ผลการสำรวจดังกล่าวแต่อย่างใด

สาขากรุงเทพฯ

สำนักงานใหญ่

อาคารสำนักงาน ดี ออฟฟิศเคส เซ็นทรัลพลาซ่า ชั้น 20-21, 24 เลขที่ 999/9 ถนนพระราม 1 แขวงปทุมวัน เขตปทุมวัน กรุงเทพฯ 10330 โทร 0-2658-6300 โทรสาร 0-2658-6301

สาขาพานัตรี

125 อาคารดิโอลด์สยามพลาซ่า ชั้น 3 ถนนพญาศรี แขวงวังใหม่ เขตปทุมวัน กรุงเทพฯ 10200 โทร 0-2225-0242 โทรสาร 0-2225-0523

สาขาเอ็มโพเซียม

622 อาคารดิเอ็มโพเซียม ชั้น 14 ถนนสุขุมวิท แขวงคลองตัน เขตคลองเตย กรุงเทพฯ 10110 โทร 0-2664-9800 โทรสาร 0-2664-9811

สาขาเยาวราช

215 อาคารแกรนด์สยาม ชั้น 5 ถนนเยาวราช แขวงสัมพันธวงศ์ เขตสัมพันธวงศ์ กรุงเทพฯ 10100 โทร 0-2622-9412 โทรสาร 0-2622-9383

สาขาทองหล่อ

3105 อาคารเซ็นทรัล พลาซ่า ชั้น 3 ถนนลาดพร้าว แขวงคลองจั่น เขตคลองจั่น กรุงเทพฯ 10240 โทร 0-2378-1144 โทรสาร 0-2378-1323

สาขาประตูน้ำ

553 อาคารเดอะพลาซ่า ชั้น 14 ถนนพหลโยธิน แขวงมีนบุรี เขตปทุมวัน กรุงเทพฯ 10400 โทร 0-2250-6192 โทรสาร 0-2250-6199

สาขามหาวิทยาลัยเกษตรศาสตร์ บางเขน

50 ชั้น 1 อาคารการเขียนการสอน คณะบริหารธุรกิจ มหาวิทยาลัยเกษตรศาสตร์ 50 ถนนงามวงศ์วาน แขวงลาดยาว เขตจตุจักร กรุงเทพฯ 10900 โทร 0-2579-9880 โทรสาร 0-2579-9840

สาขาทองหล่อ

อาคารเซนทริค เลขที่ 154 ชั้น 3 ห้อง C ถนนสุขุมวิท 55 แขวงคลองตันเหนือ เขตวัฒนา กรุงเทพมหานคร 10110 โทร 0-2714-9222 โทรสาร 0-2726-3901

สาขาต่างจังหวัด

สาขาเชียงใหม่ 1

244 อาคารสำนักงาน ชั้น 2-3 ถนนวิภาวดี ตำบลหายยา อำเภอเมืองเชียงใหม่ จังหวัดเชียงใหม่ 50100 โทร (053) 284-000 โทรสาร (053) 284-019

สาขาลำปาง

319 ศูนย์การค้าเซ็นทรัลพลาซ่า ชั้น 3 ถนนไทรบุรี-จาง ตำบลสวนดอก อำเภอเมือง จังหวัดลำปาง 52100 โทร (054) 817-811 โทรสาร (054) 816-811

สาขาระยอง

180/1-2 อาคารสมาพันธ์ ชั้น 2 ถนนสุขุมวิท ตำบลเชิงเนิน อำเภอเมืองระยอง จังหวัดระยอง 21000 โทร (038) 862-022-9 โทรสาร (038) 862-043

สาขาสมาทลุง

74/27-28 ซ.บางะเก้ง 4 ถนนพระราม 2 ต.แม่กลอง อ.เมือง จ.สมุทรสาคร 75000 โทร (034) 724-062-4 โทรสาร (034)-724-068

สาขายะลา

18 ถนนสงฆ์น้อย ตำบลสะเตง อำเภอเมือง จังหวัดยะลา 95000 โทร (073) 255-494-6 โทรสาร (073) 255-498

สาขาอโศก

159 อาคารเสริมมิตร ชั้น 25 ซอยสุขุมวิท 21 ถนนอโศก แขวงคลองเตยเหนือ เขตวัฒนา กรุงเทพฯ 10110 โทร 0-2665-7000 โทรสาร 0-2665-7050

สาขาศรีนครินทร์

ห้างสรรพสินค้า Big C ชั้น 1 เลขที่ 425 หมู่ 5 ถนนศรีนครินทร์ ตำบลลำโพงเหนือ อำเภอเมือง จังหวัดสมุทรปราการ 10270 โทร 0-2758-7556 โทรสาร 0-2758-7551

สาขาพีวีเจอรี่ พาร์ค รังสิต

94 หมู่ 2 ศูนย์การค้า พีวีเจอรี่พาร์ค รังสิต ห้อง 091-92 ชั้น G F อ.พหลโยธิน ต.ประชาธิปัตย์ อ.ธัญบุรี จ.ปทุมธานี 12130 ทีม 1 โทร. 0-2958-0592 โทรสาร. 0-2958-0420 ทีม 2 โทร. 02-958-0992 โทรสาร 02-958-0590 ต่อ 400

สาขานิยะ

52 อาคารนิยะพลาซ่า ชั้น 20 ถนนสีลม แขวงสุริยวงศ์ เขตบางรัก กรุงเทพฯ 10500 โทร 0-2231-2700 โทรสาร 0-2231-2130

สาขาเซ็นไอส์แลนด์

เลขที่ 587, 589 ศูนย์การค้าเซ็นไอส์แลนด์ ห้อง B001 A ชั้น บีเอ ถนนรามอินทรา แขวงคันนายาว เขตคันนายาว กรุงเทพฯ 10230 โทร 0-2947-5800-5 โทรสาร. 0-2519-5040

สาขาอัมรินทร์

496-502 อาคารอัมรินทร์พลาซ่า ชั้น 8 ห้องที่ 6 ถนนพหลโยธิน แขวงจตุจักร เขตปทุมวัน กรุงเทพฯ 10330 โทร 0-2256-9373 โทรสาร 0-2256-9374

สาขามหาวิทยาลัยธุรกิจบัณฑิต

110/1-4 อาคาร 10 ชั้น 1 เลขที่ 110/1-4 ถนนประชาชื่น แขวงทุ่งสองห้อง เขตหลักสี่ กรุงเทพมหานคร 10210 โทร 0-2831-4600 โทรสาร 0-2580-3643

สาขาอลดี ซีซั่นส์

อาคาร All Seasons Place Retail Center ชั้น 3 ห้อง 311 เลขที่ 87/2 ถนนวิภาวดี แขวงจตุจักร เขตปทุมวัน กรุงเทพฯ 10330 โทร. 0-2654-0084 โทรสาร. 0-2654-0094

สาขาเชียงใหม่ 2

201/3 ถนนเมตติล ตำบลหายยา อำเภอเมืองเชียงใหม่ จังหวัดเชียงใหม่ 50100 โทร (053) 284-138-47 โทรสาร (053) 202-695

สาขาสุรินทร์

137/5-6 ถนนศิริรัฐ ตำบลในเือง อำเภอเมือง จังหวัดสุรินทร์ 32000 โทร (044) 531-600-3 โทรสาร (044) 519-378

สาขาระยอง 2

โครงการ TSK PARK ชั้น 1 เลขที่ 351-351/1 ถนนสุขุมวิท ตำบลเนินพระ อำเภอเมือง จังหวัดระยอง 21000 โทร (038) 807-459 โทรสาร (038) 807-841

สาขานาดใหญ่

1,3,5 ซอยจตุทิศ 3 ถนนจตุทิศ ตำบลหาดใหญ่ อำเภอหาดใหญ่ จังหวัดสงขลา 90110 โทร (074) 346-400-5 โทรสาร (074) 239-509

สาขาทันตน์

1611 ถนนเพชรเกษม ตำบลทิวหิน อำเภอทิวหิน ประจวบคีรีขันธ์ 77110 โทร (032) 531-193 โทรสาร (032) 531-221

สาขาอุบล

56 อาคารภูผา ชั้น 5 ถนนสีลม แขวงสุริยวงศ์ เขตบางรัก กรุงเทพฯ 10500 โทร 0-2632-8341 โทรสาร 0-2632-8395

สาขาฉะเชิงเทรา

30/39-50 อาคารสำนักงานเดอะมอลล์ฉะเชิงเทรา ชั้น 14 ถนนนางสาวหวาน ตำบลบางเขน อำเภอเมืองนนทบุรี จังหวัดนนทบุรี 11000 โทร 0-2550-0577 โทรสาร 0-2550-0566

สาขาท่าพระ

99 อาคารสำนักงานเดอะมอลล์ ท่าพระ ชั้น 12 ถนนรัชดาภิเษก-ท่าพระ แขวงจตุจักร เขตจตุจักร กรุงเทพฯ 10600 โทร 0-2876-6500 โทรสาร 0-2876-6531

สาขาปิ่นเกล้า

7/129 อาคารเซ็นทรัลปิ่นเกล้า ชั้น 3 ห้อง 302 ถนนบรมราชชนนี แขวงจตุจักร เขตจตุจักร กรุงเทพฯ 10700 โทร 0-2884-9847 โทรสาร 0-2884-6920

สาขาสีลม

62 อาคารนิยะ ชั้น 4 ถนนสีลม แขวงสุริยวงศ์ เขตบางรัก กรุงเทพฯ 10500 โทร 0-2231-2700 โทรสาร 0-2231-2418

สาขาฟอร์จูนทาวน์

5 อาคารฟอร์จูนทาวน์ ชั้นใต้ดิน ถนนรัชดาภิเษก แขวงดินแดง เขตดินแดง กรุงเทพฯ 10400 โทร 0-2641-0977 โทรสาร 0-2641-0966

สาขาแจ้งวัฒนะ

99/9 หมู่ที่ 2 อาคารเซ็นทรัลพลาซ่า แจ้งวัฒนะ ออฟฟิศ ทาวเวอร์ ชั้น 14 ห้อง 1401 ถนนแจ้งวัฒนะ ตำบลบางตลาด อำเภอปากเกร็ด จังหวัดนนทบุรี 11120 โทรศัพท์ 02-835-3283 โทร 02-835-3280

สาขาพญาไท

อาคารโกเค็นทาวน์ ชั้น 4 ถนนพญาไท เขตราชเทวี กรุงเทพฯ 10400 โทร. 0-2251-4099 โทรสาร. 0-2251-4098

สาขานครราชสีมา

1242/2 อาคารศูนย์การค้าเดอะ มอลล์ ห้อง เซ3 ชั้น 7 ถนนมิตรภาพ ตำบลในเมือง อำเภอเมือง นครราชสีมา 30000 โทร. (044) 288-455 โทรสาร .044) 288-466

สาขาลพบุรี

อาคารเซ็นทรัลพลาซ่า ห้อง G3 ชั้น G เลขที่ 311 หมู่ 7 ตำบลแจระแม อำเภอเมือง จังหวัดลพบุรี 34000 โทร (045) 265-633 โทรสาร (045) 265-639

สาขาจันทบุรี

351/8 ถนนท่าฉลอม ตำบลตลาด อำเภอเมือง จังหวัดจันทบุรี 22000 โทร (039) 332-111 โทรสาร (039) 332-444

สาขาสราญบุรีธานี

216/3 หมู่ที่ 4 ถนนชนเกษม ตำบลชะครามตึก อำเภอเมืองสราญบุรีธานี จังหวัดสราญบุรีธานี 84000 โทร (077) 205-460 โทรสาร (077) 205-475

สาขาขอนแก่น

163/1-2 ถนนกลางเมือง ตรงข้ามศาลากลางเทศบาล1 อำเภอเมือง จังหวัดขอนแก่น 40000 โทร. (043) 225-355 โทรสาร .043) 225-356

สาขาซีคอนสแควร์

55 อาคารซีคอนสแควร์ ชั้น G ห้อง 1005 ถนนศรีนครินทร์ แขวงหนองบอน เขตประเวศ กรุงเทพฯ 10260 โทร 0-2320-3600 โทรสาร 0-2320-3610

สาขาลาดพร้าว

1693 อาคารสำนักงานศูนย์การค้าเซ็นทรัลพลาซ่า ลาดพร้าว ชั้น 11 ถนนพหลโยธิน แขวงลาดพร้าว เขตจตุจักร กรุงเทพฯ 10900 โทร 0-2541-1411 โทรสาร 0-2541-1108

สาขาบางแค

275 หมู่ที่ 1 เดอะมอลล์บางแค ชั้น 8 ถนนเพชรเกษม แขวงบางแคเหนือ เขตบางแค กรุงเทพฯ 10160 โทร 0-2804-4235 โทรสาร 0-2804-4251

สาขาสาทร

10/92 อาคารสาทรธานี 2 ชั้น 7 ถนนสาทรเหนือ แขวงสีลม เขตบางรัก กรุงเทพมหานคร 10500 โทร 0-2636-7550-5 โทรสาร 0-2636-7565

สาขาเดอะไนน์

เลขที่ 999 / 3 โครงการ เดอะ ไนน์ ชั้น 3 ถนนพระราม 9 แขวงหนองแขง เขตสวนหลวง กรุงเทพฯ 10250 โทร 02-716-7816 โทรสาร 02-716-7815

สาขาไอทีดี เซ็นเตอร์

323 อาคาร ไอทีดี เซ็นเตอร์ ชั้น 17 ถนนสีลม เขตบางรัก กรุงเทพฯ 10500 โทร 0-2680-4340 โทรสาร 0-2680-4355

สาขาศูนย์พาร์ค

735/5 รัตนาธิเบศร์ ชั้นบีบี พาร์ค อาคาร E ชั้น 2 ถนนศรีนครินทร์ แขวงสวนหลวง (คลองประเวศฝั่งเหนือ) เขตพระโขนง กรุงเทพฯ 10260 โทร 0-2108-6300, โทรสาร 0-2108-6301

สาขาเซ็นเวสต์

อาคารเซ็นเวสต์ ชั้น 15 ห้อง 1501 เลขที่ 4/4/5 ถนนราชดำริ แขวงปทุมวัน เขตปทุมวัน กรุงเทพฯ 10330 โทร 0-2658-6300

สาขาชลบุรี

55/60 หมู่ที่ 1 ซอยลุงสอง หลังศูนย์การค้าเซ็นทรัลพลาซ่าชลบุรี ตำบลเสม็ด อำเภอเมืองชลบุรี 20000 โทร (038) 053-950 โทรสาร (038) 053-966

สาขาสุมทราคร

322/91 ถนนเอกชัย ตำบลมหาชัย อำเภอเมืองสมุทรสาคร จังหวัดสมุทรสาคร 74000 โทร (034) 837-190 โทรสาร (034) 837-810

สาขาภูเก็ต

เลขที่ 1, 1/1 ถนนทุ่งคำ ตำบลตลาดใหญ่ อำเภอเมือง จังหวัดภูเก็ต 83000 โทร (076) 355-730 โทรสาร (076) 355-730 ต่อ 119

สาขาอุบลราชธานี

ห้าง เทลโก้ โลตัส สาขาอุบลฯ ชั้น 2 เลขที่ 559 หมู่ 1 ตำบลบ้านใหม่หนองไทร อำเภออุบลราชธานี จังหวัดสระแก้ว โทร (037) 226-347-8 โทรสาร (037) 226-346

สาขานครสวรรค์

เลขที่ 1/15-16 ถนนสุชาติ ตำบลปากน้ำโพ อำเภอเมือง จังหวัดนครสวรรค์ 60000 โทร (056) 314-150 โทรสาร (056) 314-151

คำชี้แจง : เอกสารฉบับนี้จัดทำขึ้นจากแหล่งข้อมูลที่ บมจ. หลักทรัพย์ เอ็มแบก กิมเอ็ง (ประเทศไทย) เห็นว่าน่าเชื่อถือ ประกอบกับคณะผู้บริหารและผู้จัดทำ ซึ่งมีได้หมายถึงความถูกต้องของข้อมูลดังกล่าวแต่อย่างไร และเอกสารนี้ไม่ได้จัดทำขึ้นเพื่อประโยชน์ในการใช้ข้อมูลประกอบการตัดสินใจในการลงทุนเท่านั้น มิได้มีวัตถุประสงค์เพื่อที่จะชักชวนหรือชักนำการขายหลักทรัพย์ใดโดยเฉพาะหรือเป็นการทั่วไปแต่อย่างใด นักลงทุนพึงใช้ข้อมูลในเอกสารนี้ประกอบกับข้อมูลและความเห็นอื่น ๆ และพิจารณาคุณภาพของหุ้นในการตัดสินใจการลงทุนให้เหมาะสมแก่กรณี ทั้งนี้ความเห็นที่แสดงอยู่ในเอกสารนี้เป็นความเห็นส่วนตัวของผู้จัดทำ บมจ. หลักทรัพย์ เอ็มแบก กิมเอ็ง (ประเทศไทย) ตลอดจนผู้บริหารและพนักงานของบริษัทไม่จำเป็นต้องเห็นพ้องกับความเห็นที่แสดงอยู่ในเอกสารนี้ด้วยแต่อย่างใด