

**สรุปภาวะตลาด (14/11/57)**

SET	1,575.88	มูลค่าการซื้อขาย	47,053.36	ล้านบาท	P/E (เท่า)	18.68
	-1.33	- สถาบัน	+1,064.68	ล้านบาท		
SET50	1,051.87	- บัญชีหลักทรัพย์	+107.08	ล้านบาท	P/BV (เท่า)	2.27
	-2.62	- ต่างประเทศ	+72.72	ล้านบาท		
SET100	2,324.73	- ในประเทศ	-1,244.47	ล้านบาท	Dividend Yield (%)	2.82
	-5.46					

**ปัจจัยที่มีผลต่อตลาดวันนี้**

- **(-/+)** ตลาดหุ้นต่างประเทศ : DJIA -18.05, NASDAQ +8.40, S&P +0.49, FTSE +18.92, CAC +14.51 และ DAX +4.43 ภายใต้การซื้อขายที่เป็นไปอย่างซบเซา หลังดัชนีทำสถิติสูงสุดเป็นประวัติการณ์หลายครั้งในรอบสัปดาห์ที่ผ่านมา ขณะที่สหรัฐฯ เปิดเผยตัวเลขเศรษฐกิจโดยรวมเป็นบวก (1) ยอดค้าปลีก – ตค. เพิ่มขึ้น 0.3% สูงกว่าที่คาดว่าจะเพิ่มขึ้น 0.2% จากราคาน้ำมันที่ลดลงช่วยกระตุ้นการใช้จ่ายของภาคครัวเรือน ขณะที่สหรัฐฯ เริ่มเข้าสู่ฤดูกาลจับจ่ายซื้อของเนื่องในเทศกาลวันหยุด (2) สต็อกสินค้าคงคลังภาคธุรกิจ – กย. เพิ่มขึ้น 0.3% และ (3) ความเชื่อมั่นผู้บริโภค – พย. อยู่ที่ระดับ 89.4 สูงสุดในรอบกว่า 7 ปี นับแต่ กค.'50  
.....ขณะที่ตลาดหุ้นยุโรปถูกกดดันจากแรงขายหุ้นกลุ่มบริการสุขภาพ และกลุ่มเหมือง ขณะเดียวกันมีการเปิดเผยตัวเลข GDP – 3Q/57 ขยายตัวขึ้นเล็กน้อย โดยกลุ่มประเทศที่ใช้เงินยูโร 18 ประเทศขยายตัว 0.2% ซึ่งการฟื้นตัวยังคงเป็นไปอย่างซบเซา  
.....ราคาปิดน้ำมันดิบ (NYMEX) ส่งมอบเดือน ธค. +US\$1.61 อยู่ที่ US\$75.82 ต่อบาร์เรล ส่วนหนึ่งจากการเข้าเก็งกำไร หลังราคาน้ำมันลดลงแตะระดับต่ำสุดในรอบสี่ปีเมื่อสัปดาห์ที่ผ่านมา นอกจากนี้มีการคาดการณ์ว่ากลุ่มโอเปกอาจตัดสินใจลดกำลังการผลิตเพื่อหนุนราคาน้ำมันที่ร่วงลงต่ำกว่า 80 ดอลลาร์/บาร์เรลเป็นครั้งแรกในรอบสี่ปี  
....ทางด้านราคาทองคำ ส่งมอบเดือน ธ.ค. +US\$24.1 อยู่ที่ US\$1,185.6 ต่อออนซ์ ส่วนหนึ่งจากเงินสหรัฐฯ ที่อ่อนค่าลงเมื่อเทียบกับสกุลเงินยูโรเป็นวันที่สอง
- **(+)** เม็ดเงินลงทุนจากต่างประเทศสุทธิ +73 ล้านบาท สะสมตั้งแต่ต้นปี -14,343 ล้านบาท (สิ้นปี'56 มียอดขายสุทธิสะสม 193,911 ลบ)

**ทิศทางตลาด**

**ทิศทางตลาด : Sideway?** คาดเคลื่อนไหวทั้ง +/- ตามตลาดต่างประเทศ (ยกเว้น NIKKEI เข้านี้ที่ลดลงกว่า 1.7% เนื่องจากตัวเลข GDP – 3Q/57 หดตัว 1.6%) โดยที่ยังไม่มีปัจจัยชี้เข้าใหม่ ๆ ขณะที่อยู่ในช่วงท้ายของการประกาศงบการเงิน – 3Q/57 ซึ่งอาจมีการขายทำกำไร (Sell on Fact) นอกจากนี้อยู่ระหว่างรอดูตัวเลข GDP ทั้งปี'57 ที่มีการประเมินว่าอาจจะมีการปรับลงจากเป้าหมายครั้งก่อน (1.5%) เป็นประมาณ 1.1 – 1.2%  
....อย่างไรก็ตามตลาดมีปัจจัยบวกจากแรงซื้อของกองทุน LTF และ RMF (+)  
.....ยังแนะนำติดตามความชัดเจนเกี่ยวกับวงเงินลงทุนกรอบยุทธศาสตร์การพัฒนาระยะเวลา 8 ปี (ปี' 58 – 65) ซึ่งกระทรวงคมนาคมจะสรุปในเดือน พ.ย. หลัง (21/10/57) ครม. อนุมัติแผนลงทุนโครงสร้างพื้นฐานคมนาคม ในปี '58 – '65 เช่น รถไฟรางคู่ รถไฟฟ้า การขยายถนน และการขยายสนามบินฯ เป็นต้น เพื่อช่วยลดต้นทุนโลจิสติกส์ และเพิ่มศักยภาพของประเทศ ให้รองรับการเข้าสู่ประชาคมเศรษฐกิจอาเซียน (AEC) ซึ่งคาดการณ์ว่ารับเหมาก่อสร้างน่าจะได้รับผลดีต่อเนื่องในระยะยาว  
....รวมถึงประเด็นการเร่งรัดเปิดประมูลโครงการรถไฟฟ้ายานต่าง ๆ ที่คาดยังเป็นปัจจัยบวกต่อภาพรวมกลุ่มรับเหมาก่อสร้าง หลังมีการยื่นขอประมูลโครงการก่อสร้างรถไฟฟ้าสายสีเขียว เส้นทางหมอชิต – คูคต เมื่อ 30/9/57 ซึ่งมีผู้ยื่นขอทั้งหมด 4 ราย (ITD, CK, STEC และ UNIQ) คาดใช้ระยะเวลา 1 – 3 เดือน ทราบผลการประมูล คาดอย่างเร็วคาดการณ์สามารถลงนามสัญญาและเริ่มก่อสร้างในช่วง 1H/58  
**ผลตอบแทนพันธบัตรสหรัฐ 10 ปี -0.03 อยู่ที่ 2.32%** (ระดับสูงสุด 3.77% เมื่อ กพ.'54) **และดัชนีความเสถียร (VIX) -0.48 อยู่ที่ 13.31**  
**หุ้นแนะนำ : HEMRAJ**

**ประเด็นที่ต้องติดตาม (17 พย.'57)**

- 17/11/57 : สภาพัฒน์ฯ แฉลงตัวเลข GDP – 3Q/57(คาด +1.8%qoq และ +1.0%yoy)

นักวิเคราะห์ : จิตรลดา เลขาพันธ์ 02-684-8788

**หุ้นแนะนำ**

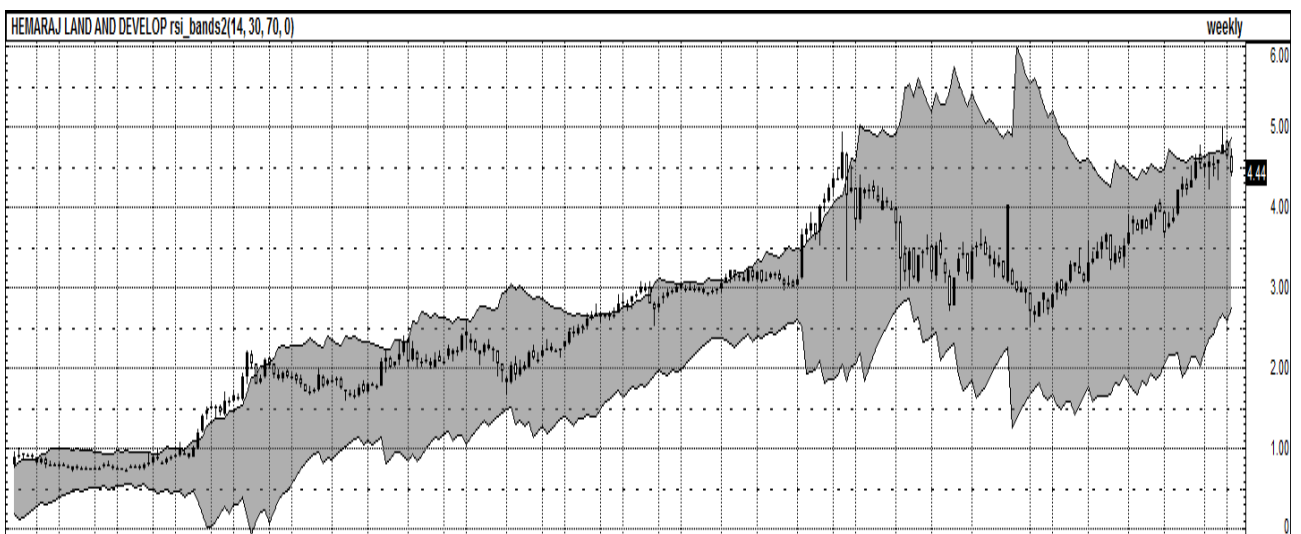
**HEMRAJ** : ราคาเป้าหมายปี'58 ที่ 4.68 บาท

- ([www.set.or.th](http://www.set.or.th)) บมจ.ดับบลิวเอชเอ คอร์ปอเรชั่น - WHA ผู้พัฒนาโครงการคลังสินค้าและศูนย์กระจายสินค้า จะเข้าซื้อกิจการ HEMRAJ ผู้พัฒนาโครงการท่าอากาศยานขนาดใหญ่ภาคตะวันออก โดยจะทำคำเสนอซื้อหุ้นทั้งหมดของ HEMRAJ โดยสมัครใจ (Voluntary Tender Offer) ในราคาหุ้นละ 4.50 บาท หรือคิดเป็นมูลค่าลงทุนรวมประมาณ 4.4 หมื่นล้านบาท และ WHA จะทำการยกเลิก Tender Offer เมื่อสิ้นสุดระยะเวลารับซื้อแล้วมีผู้เสนอขายหุ้นจำนวนน้อยกว่า 50% ของหุ้นที่ออกและจำหน่ายแล้วทั้งหมดของ HEMRAJ
- คาดการเข้าซื้อหุ้นดังกล่าวของ WHA ช่วยเสริม Synergy ทั้ง 2 บริษัท โดยเฉพาะการขยายพื้นที่ให้เข้าโรงงานและคลังสินค้าอย่างไรก็ตามคาดการณ์การดำเนินงานของ HEMRAJ ในปี'57 - 58 ยังไม่เปลี่ยนแปลงมากนัก คาดรายได้ส่วนใหญ่ยังมาจากการขายที่ดิน และเงินปันผลจากการลงทุนในธุรกิจโรงไฟฟ้า
- ประเมินราคาเป้าหมายปี'58 ที่ 4.68 บาท อิง PE 14X ยังแนะนำ "ซื้อเมื่อราคาอ่อนตัว" ภายใต้ภาพรวมการลงทุนที่คาดผ่านจุดต่ำสุดไปแล้ว และคาดสถานการณ์ต่างๆ หลังจากนี้มีแนวโน้มดีขึ้นตามลำดับ คาดส่งผลดีต่อกลุ่มผู้ประกอบการนิคมฯ ซึ่งรวมถึง HEMRAJ ที่คาดยอดขายที่ดินมีแนวโน้มที่ดีขึ้นตามลำดับ นับแต่ 4Q/57 เป็นต้นไป ขณะที่คาดการณ์การดำเนินงานในปี'58 ยังอยู่ในระดับที่ดี

**Financial Summary**

	FY11A	FY12A	FY13A	FY14F	FY15F
Revenue (MB)	4,150	6,399	8,770	7,656	8,085
Growth (%)	-3.97%	54.18%	37.04%	-12.70%	5.61%
Net Profit (MB)	537	2,285	4,338	3,025	3,242
Growth (%)	-61.97%	325.85%	89.85%	-30.27%	7.16%
EPS (Bt.)	0.06	0.24	0.45	0.31	0.33
BV (Bt.)	2.35	2.85	3.78	4.30	4.85
Dividend (Bt.)	0.06	0.11	0.11	0.10	0.11
PE (x)	79.58	18.69	9.84	14.12	13.17
PBV (x)	1.87	1.54	1.17	1.02	0.91
Dividend Yield (%)	1.25%	2.50%	2.50%	2.36%	2.53%

ที่มา : HEMRAJ และ ประมาณการโดย AIRA



ที่มา : BIZNEWS

รายงานฉบับนี้จัดทำในนามของบริษัทหลักทรัพย์ ไอรา จำกัด (มหาชน) ("ไอรา") เพื่อเป็นข้อมูลให้กับลูกค้าของไอราเท่านั้น มิได้เป็นการชี้นำหรือเสนอแนะหรือเชิญชวน เพื่อการซื้อหรือขายหลักทรัพย์ใดๆ ผู้อ่านควรตัดสินใจซื้อหรือขายหลักทรัพย์โดยใช้วิจารณญาณของตนเอง ไอรารวมทั้งพนักงานของบริษัท ปราศจากความรับผิดชอบในความเสียหายอันเกิดจากการใช้ข้อมูลในรายงานนี้ ไม่ว่าทางตรงหรือทางอ้อม ทั้งหมด หรือบางส่วน และไม่ถือเป็นการรับประกันความถูกต้อง สมบูรณ์ และเชื่อถือได้ของข้อมูลในรายงานนี้ ไอรา และ/หรือ กรรมการบริษัท, พนักงาน ที่เกี่ยวข้องอาจมีความสัมพันธ์กับ หรืออาจให้บริการทางด้านวิชาชีพอื่น และ/หรือ บริการทางการเงินอื่นๆ กับบริษัทที่กล่าวถึงในรายงานฉบับนี้ ไอราขอสงวนสิทธิในการเปลี่ยนแปลงความคิดเห็น หรือข้อมูลโดยไม่ต้องแจ้งล่วงหน้า เอกสารฉบับนี้ใช้ภายในไอราเท่านั้น มิได้จัดทำขึ้นสำหรับการลงมติพิมพ์ในหนังสือพิมพ์หรือสื่ออื่นๆ แต่อย่างใด

บริษัทหลักทรัพย์ ไอรา จำกัด (มหาชน) เลขที่ 319 อาคารจัตุรัสจามจุรี ชั้น17 และ 20 ถนนพญาไท แขวงปทุมวัน เขตปทุมวัน กรุงเทพฯ 10330 โทรศัพท์ 0-2684-8888 โทรสาร 0-2160-5400

## หุ้นในข่าว

**WHA** ปิดดีลเหมราช เทนเดอร์ฯไม่เกิน 5 บ. โรดโชว์ฮ่องกงทันที – SCB รับเป็นเอเฟอ (ข่าวหุ้น 17/11/57)

จับตัววันนี้ (17พ.ย.) ดับบลิวเอชเอฯ (**WHA**) จะแถลงข่าวเข้าซื้อหุ้น **HEMRAJ** จากกลุ่มห้องรุ่งเรือง 15% และผู้ถือหุ้นรายอื่นๆ คาดราคา 4.60 - 4.80 บาท พร้อมตั้งโต๊ะทำเทนเดอร์ฯ ด้าน **WHA** หลังปิดดีลโรดโชว์ที่ฮ่องกงทันที 26-27 พ.ย.นี้ ส่วนแบงก์ไทยพาณิชย์(SCB) เป็นที่ปรึกษาทางการเงิน และอาจปล่อยเงินกู้ ด้าน บล.ซีแอลเอสเอ เผยต่างชาติกำลังสนใจหุ้นนิคมฯ

[ข้อมูล Consensus \(www.settrade.com\)](http://www.settrade.com) : ราคาเป้าหมายเฉลี่ย 44.25 บาท

**EA - CK** ไม่ทำให้ผิดหวัง ควงคูโชว์กำไรกระฉูด! (ข่าวหุ้น 17/11/57)

**EA-CK** มาตามนัดผลดำเนินงานไตรมาส 3/57 ทะลัก ฟาก **EA** โชว์กำไรท่วม 372 ล้านบาท เติบโตขึ้น 1,236% ขานรับผลบวกรายได้ธุรกิจไฟฟ้าเต็มจำนวน ส่วน **CK** กำไรสูง 1,202 ล้านบาท บันทึกกำไรขายเงินลงทุน BMCL

[ข้อมูล Consensus \(www.settrade.com\)](http://www.settrade.com) : ราคาเป้าหมายเฉลี่ย (**EA**) 24.00 บาท,ราคาเป้าหมายเฉลี่ย (**EA**) 32.51 บาท

**JAS** กำไรพิเศษ 2 หมื่นล้าน ตั้ง **JASIF** มูลค่าหุ้นเพิ่ม 3 บ. (ข่าวหุ้น 17/11/57)

**JAS** ลุ้นบันทึกกำไรพิเศษ 20,000 ล้านบาท จากการขายสินทรัพย์เส้นใยแก้วนำแสง เข้ากองทุนรวมโครงสร้างพื้นฐาน บรอดแบนด์ อินเทอร์เน็ต จัสมิน (**JASIF**) ต้นมูลค่าหุ้นเพิ่มขึ้น 2-3 บาท ขณะที่โบรกเกอร์แนะนำซื้อให้ราคาเป้าหมาย 9.80 บาท

[ข้อมูล Consensus \(www.settrade.com\)](http://www.settrade.com) : ราคาเป้าหมายเฉลี่ย 8.47 บาท

ซีพีดิง'ผิงอัน'ฮุป **LHBANK** (ข่าวหุ้น 17/11/57)

เปิดแผนอุปโภคบริโภค แอนด์ แอนด์ เฮาส์ หรือ **LHBANK** เผยซีพีจะส่งผิงอันเข้าถือหุ้นใหญ่ ใช้เป็นฐานปล่อยกู้บริษัทในเครือ **CPALL-TRUE** และ **MAKRO** หรือซีพี เข้าซื้อเอง โบรกฯ มองดีลใกล้จบแบงก์แลนด์ แอนด์ เฮาส์เร่งเดินหน้าสร้างกำไรรับพันธมิตรใหม่

[ข้อมูล Consensus \(www.settrade.com\)](http://www.settrade.com) : ราคาเป้าหมายเฉลี่ย 1.45 บาท

**BGH** กำไร Q3 โต 1,927 ล้าน ฐานลูกค้าแน่น รับผลบวกขยายโรงพยาบาล (ข่าวหุ้น 17/11/57)

**BGH** พาดกำไรสุทธิไตรมาส 3 ที่ 1,927 ล้านบาท เพิ่มขึ้น 24% จากปีก่อน ฐานลูกค้าเติบโต-รับผลบวกขยายโรงพยาบาล หนุนงบ 9 เดือนแรกมีกำไรสุทธิ 5,504 ล้านบาท

[ข้อมูล Consensus \(www.settrade.com\)](http://www.settrade.com) : ราคาเป้าหมายเฉลี่ย 20.88 บาท

**PTTGC** ปี58 อีบีทีดีโต 20% เล็งนำเนเจอร์เวิร์คส์ระดมทุนตลาดหุ้นสหรัฐ (ข่าวหุ้น 17/11/57)

**PTTGC** ตั้งเป้าทำ **EBITDA** โตปีละ 20% ภายในปี 2558-2562 เร่งขยายกำลังผลิตเสริมแกร่ง เล็งนำเนเจอร์เวิร์คส์เข้าจดทะเบียนในตลาดหุ้นสหรัฐ เพิ่มโอกาสระดมทุน

[ข้อมูล Consensus \(www.settrade.com\)](http://www.settrade.com) : ราคาเป้าหมายเฉลี่ย 73.59 บาท

**FPI** ลั่นรุกตลาดเอกวาดอร์ ตั้งเป้าปีหน้ารายได้โต15% (ข่าวหุ้น 17/11/57)

**FPI** เซ็นสัญญาร่วมทุนกับบริษัทยักษ์ใหญ่เอกวาดอร์ ตั้งโรงงานร่วมกันในเอกวาดอร์ ใช้งบลงทุน 2 ล้านดอลลาร์ เริ่มก่อสร้างโรงงานปลายปีนี้ คาดเสร็จช่วง Q2/58 ส่วนคลังสินค้าใหม่เสร็จต้นปีหน้า มั่นใจรายได้ปีหน้าโต 15%

[ข้อมูล Consensus \(www.settrade.com\)](http://www.settrade.com) : ราคาเป้าหมายเฉลี่ย - บาท

รายงานฉบับนี้จัดทำในนามของบริษัทหลักทรัพย์ ไอรา จำกัด (มหาชน) (“ไอรา”) เพื่อเป็นข้อมูลให้กับลูกค้าของไอราเท่านั้น มิได้เป็นการชี้นำหรือเสนอแนะหรือเชิญชวน เพื่อการซื้อหรือขายหลักทรัพย์ใดๆ ผู้อ่านควรตัดสินใจซื้อหรือขายหลักทรัพย์โดยใช้วิจารณญาณของตนเอง ไอรารวมทั้งพนักงานของบริษัท ปราศจากความรับผิดชอบในความเสียหายอันเกิดจากการใช้ข้อมูลในรายงานนี้ ไม่ว่าทางตรงหรือทางอ้อม ทั้งหมด หรือบางส่วน และไม่ถือเป็นการรับประกันความถูกต้อง สมบูรณ์ และเชื่อถือได้ของข้อมูลในรายงานนี้ ไอรา และ/หรือ กรรมการบริษัท, พนักงาน ที่เกี่ยวข้องอาจมีความสัมพันธ์กับ หรืออาจให้บริการทางด้านวิชาชีพ และ/หรือ บริการทางการเงินอื่นๆ กับบริษัทที่กล่าวถึงในรายงานฉบับนี้ ไอราขอสงวนสิทธิในการเปลี่ยนแปลงความคิดเห็น หรือข้อมูลโดยไม่ต้องแจ้งล่วงหน้า เอกสารฉบับนี้ใช้ภายในไอราเท่านั้น มิได้จัดทำขึ้นสำหรับการลงมติพิมพ์ในหนังสือพิมพ์หรือสื่ออื่น ๆ แต่อย่างใด

บริษัทหลักทรัพย์ ไอรา จำกัด (มหาชน) เลขที่ 319 อาคารจัตุรัสจามจุรี ชั้น17 และ 20 ถนนพญาไท แขวงปทุมวัน เขตปทุมวัน กรุงเทพฯ 10330 โทรศัพท์ 0-2684-8888 โทรสาร 0-2160-5400

**HMPRO** ลุ้นยอดขายทะลุ 20% เปิดมาเลเซียเดือนนี้-จัด “เอ็กซ์โป” ดันงบ Q4 (ข่าวหุ้น 17/11/57)

“HMPRO” ลุ้นยอดขายปีนี้ 4.9 หมื่นล้านบาท โตกว่า 20% เตรียมเปิดสาขามาเลเซียพ.ย.นี้ ล่าสุดจัดงาน “โฮมโปร เอ็กซ์โป” ระหว่างวันที่ 14-23 พ.ย. เล็งกวาดยอดขาย 650-700 ล้านบาท

[ข้อมูล Consensus \(www.settrade.com\)](http://www.settrade.com) : ราคาเป้าหมายเฉลี่ย 10.58 บาท

**SAPPE** กำไร 9 เดือน พุ่ง 187% (ข่าวหุ้น 17/11/57)

นางสาวปิยจิต รักริยะพงศ์ ประธานเจ้าหน้าที่การเงิน บริษัท เซ็ปเป้ จำกัด (มหาชน) หรือ **SAPPE** เปิดเผยว่า ผลการดำเนินงานงวด 9 เดือนแรก (มกราคม-กันยายน) มีกำไรสุทธิ 339 ล้านบาท เพิ่มขึ้น 187.3% เมื่อเทียบกับช่วงเดียวกันของปีก่อนที่ 117.8 ล้านบาท และมีรายได้รวม 2,224 ล้านบาท เพิ่มขึ้น 18.7% เมื่อเทียบกับช่วงเดียวกันของปีก่อนที่ 1,873 ล้านบาท

[ข้อมูล Consensus \(www.settrade.com\)](http://www.settrade.com) : ราคาเป้าหมายเฉลี่ย 34.63 บาท

**DEMCO** เตรียมรับปันผลพลังงานลม ลุยโซลาร์ฟาร์ม-โรงไฟฟ้าขยะเป้า 200 เมกะวัตต์ (ข่าวหุ้น 17/11/57)

**DEMCO** เตรียมรับเงินปันผลโครงการพลังงานลมรอบสองในเดือนธ.ค. 50 ล้านบาท พร้อมลุยพลังงานทดแทนเต็มสูบ หวังเป็นเจ้าของโรงไฟฟ้าไม่ต่ำกว่า 200 เมกะวัตต์ภายในระยะเวลา 2-3 ปี

[ข้อมูล Consensus \(www.settrade.com\)](http://www.settrade.com) : ราคาเป้าหมายเฉลี่ย 19.75 บาท

**EARTH** กำไร Q3 พุ่ง 294 ล้าน (ข่าวหุ้น 17/11/57)

นายชรรพงศ์ คำดี กรรมการผู้จัดการ บริษัท เอ็นเนอร์ยี่ เอิร์ธ จำกัด (มหาชน) หรือ **EARTH** เปิดเผยว่า ผลประกอบการไตรมาส 3/57 บริษัทมีกำไรสุทธิ 294 ล้านบาท เพิ่มขึ้นจากช่วงเดียวกันของปีก่อนที่ได้กำไรสุทธิ 262 ล้านบาท ขณะที่ในช่วง 9 เดือนแรกบริษัทมีกำไรสุทธิ 870 ล้านบาท ลดลงจากช่วงเดียวกันของปีก่อนที่ได้กำไรสุทธิ 939 ล้านบาท

[ข้อมูล Consensus \(www.settrade.com\)](http://www.settrade.com) : ราคาเป้าหมายเฉลี่ย 6.85 บาท

รฟม. จ่อประมูล-เจรจา **BMCL** (ข่าวหุ้น 17/11/57)

พล.อ.อ. ประจิน จั่นตอง รัฐมนตรีว่าการกระทรวงคมนาคม เปิดเผยว่า ได้รับรายงานกรณีการรถไฟฯ ขนส่งมวลขนแห่งประเทศไทย (รฟม.) เปลี่ยนตัวประธานคณะกรรมการมาตรา 13 แห่งพระราชบัญญัติเข้าร่วมงานหรือดำเนินงานในกิจการของรัฐ พ.ศ. 2535 (พ.ร.บ. รฟม.) เพื่อพิจารณางานเดินรถไฟฯ ส่วนต่อขยายสายสีน้ำเงิน ช่วงบางซื่อ-ท่าพระ กับหัวลำโพง-บางแค จากนายพีระยุทธ สิงห์พัฒนากุล รองผู้ว่า (ฝ่ายวิศวกรรมและก่อสร้าง) กลับมาเป็นนายรณชิต แยมสอาด รองผู้ว่า รฟม. (ฝ่ายบริหาร) และรักษาการผู้ว่า รฟม. อีกครั้งแล้ว

[ข้อมูล Consensus \(www.settrade.com\)](http://www.settrade.com) : ราคาเป้าหมายเฉลี่ย 2.21 บาท

**TRUE - NOK** งบไตรมาส 3 ขาดทุน (ข่าวหุ้น 17/11/57)

นายณพภูฏ เดชอุดม หัวหน้าคณะผู้บริหารด้านการเงิน บริษัท ทูคอร์ปอเรชั่น จำกัด (มหาชน) หรือ **TRUE** เปิดเผยว่า ผลการดำเนินงานไตรมาส 3/57 กลุ่มทูคอร์มีผลขาดทุนสุทธิ 2,641 ล้านบาท ขาดทุนลดลง 38.1% เมื่อเทียบกับไตรมาส 3/56 ที่มีผลขาดทุนสุทธิอยู่ที่ 4,269 ล้านบาท เนื่องจากการปรับตัวดีขึ้นของขาดทุนสุทธิจากการดำเนินงานปกติ (NIOGO) ก่อนภาษีเงินได้รอตัดบัญชี แม้ต้องบันทึกค่าเสื่อมราคาเพิ่มขึ้นจากการร่นระยะเวลาการตัดค่าเสื่อมของสินทรัพย์โครงข่าย 2G และค่าใช้จ่ายเกี่ยวกับการชำระคืนหนี้สินล่วงหน้า

[ข้อมูล Consensus \(www.settrade.com\)](http://www.settrade.com) : ราคาเป้าหมายเฉลี่ย(**TRUE**) 10.88 บาท, ราคาเป้าหมายเฉลี่ย(**NOK**) 18.00 บาท

หมายเหตุ : ข้อมูล Consensus จาก [www.settrade.com](http://www.settrade.com) (17/11/57)

รายงานฉบับนี้จัดทำในนามของบริษัทหลักทรัพย์ ไอรา จำกัด (มหาชน) (“ไอรา”) เพื่อเป็นข้อมูลให้กับลูกค้าของไอราเท่านั้น มิได้เป็นการชี้นำหรือเสนอแนะหรือเชิญชวน เพื่อการซื้อหรือขายหลักทรัพย์ใดๆ ผู้อ่านควรตัดสินใจหรือซื้อขายหลักทรัพย์โดยใช้วิจารณญาณของตนเอง ไอรารวมทั้งพนักงานของบริษัท ปราศจากความรับผิดชอบในความเสียหายอันเกิดจากการใช้ข้อมูลในรายงานนี้ ไม่ว่าจะทางตรงหรือทางอ้อม ทั้งหมด หรือบางส่วน และไม่ถือเป็นการรับประกันความถูกต้อง สมบูรณ์ และเชื่อถือได้ของข้อมูลในรายงานนี้ ไอรา และ/หรือ กรรมการบริษัท, พนักงาน ที่เกี่ยวข้องอาจมีความสัมพันธ์กับ หรืออาจให้บริการทางด้านการเงิน และ/หรือ บริการทางการเงินอื่นๆ กับบริษัทที่กล่าวถึงในรายงานฉบับนี้ ไอราขอสงวนสิทธิในการเปลี่ยนแปลงความคิดเห็น หรือข้อมูลโดยไม่ต้องแจ้งล่วงหน้า เอกสารฉบับนี้ใช้ภายในไอราเท่านั้น มิได้จัดทำขึ้นสำหรับการจัดพิมพ์ในหนังสือพิมพ์หรือสื่ออื่น ๆ แต่อย่างใด

บริษัทหลักทรัพย์ ไอรา จำกัด (มหาชน) เลขที่ 319 อาคารจัตุรัสจามจุรี ชั้น 17 และ 20 ถนนพญาไท แขวงปทุมวัน เขตปทุมวัน กรุงเทพฯ 10330 โทรศัพท์ 0-2684-8888 โทรสาร 0-2160-5400

**Foreign Institutional Investment** (ข้อมูลจาก Bloomberg)

	Countries	Day (Million\$)	%dod	WTD (Million\$)	MTD (Million\$)	YTD (Million\$)	as of
Asian	India	111.10	50%	345.70	1,237.40	15,196.30	13/11/2557
	Indonesia	-18.70	-252%	259.70	244.80	4,211.20	14/11/2557
	Japan	n.a.	n.a.	9,207.70	9,207.70	7,161.20	7/11/2557
	Pakistan	-0.50	-107%	9.60	35.60	418.80	13/11/2557
	Philippines	2.50	-79%	23.70	5.80	788.80	14/11/2557
	S. Korea	-3.80	98%	-3.80	-265.60	5,828.00	17/11/2557
	Sri Lanka	1.50	n.a.	19.00	25.10	128.20	14/11/2557
	Taiwan	83.80	-40%	817.00	1,614.40	12,810.90	14/11/2557
	Thailand	2.20	-83%	39.20	169.10	-416.00	14/11/2557
	Vietnam	-10.60	-108%	-18.70	-9.90	162.40	14/11/2557
M.East	Abu Dhabi	7.10	0%	-1.70	8.10	1,056.50	13/11/2557
	Dubai	-8.00	-176%	-8.00	42.70	-42.00	16/11/2557
	Qatar	8.70	24%	8.70	69.40	49.40	16/11/2557




**Inflation & Policy Rates**

Asia	Headline Inflation (%)	Policy Rate (%)	G-10	Headline Inflation (%)	Policy Rate (%)	BRICS	Headline Inflation (%)	Policy Rate (%)
China	1.60	6.00	US	1.70	0.30	Brazil	6.60	11.30
Hong Kong	6.60	0.50	EURO	0.40	0.10	Russia	8.30	9.50
India	5.50	8.00	Japan	3.20	0.10	India	5.50	8.00
Indonesia	4.80	7.50	UK	1.20	0.50	China	1.60	6.00
Malaysia	2.60	3.30	Canada	2.00	1.00	S.Africa	5.90	5.80
Pakistan	5.80	9.50	Australia	2.30	2.50			
Philippines	4.30	4.00	New Zealand	1.00	3.50			
Singapore	0.60	-	Switzerland	0.00	0.00			
S.Korea	1.20	2.00	Denmark	0.50	0.20			
Taiwan	1.10	1.90	Norway	2.00	1.50			
Thailand	1.50	2.00	Sweden	-0.10	0.00			
Vietnam	3.20	9.00						






รายงานฉบับนี้จัดทำในนามของบริษัทหลักทรัพย์ ไอรา จำกัด (มหาชน) (“ไอรา”) เพื่อเป็นข้อมูลให้กับลูกค้าของไอราเท่านั้น มิได้เป็นการชี้นำหรือเสนอแนะหรือเชิญชวน เพื่อการซื้อหรือขายหลักทรัพย์ใดๆ ผู้อ่านควรตัดสินใจซื้อหรือขายหลักทรัพย์โดยใช้วิจารณญาณของตนเอง ไอรารวมทั้งพนักงานของบริษัท ปราศจากความรับผิดชอบในความเสียหายอันเกิดจากการใช้ข้อมูลในรายงานนี้ ไม่ว่าจะทางตรงหรือทางอ้อม ทั้งหมด หรือบางส่วน และไม่ถือเป็นการรับประกันความถูกต้อง สมบูรณ์ และเชื่อถือได้ของข้อมูลในรายงานนี้ ไอรา และ/หรือ กรรมการบริษัท, พนักงาน ที่เกี่ยวข้องอาจมีความสัมพันธ์กับ หรืออาจให้บริการทางด้านวิชาชีพอื่น และ/หรือ บริการทางการเงินอื่นๆ กับบริษัทที่กล่าวถึงในรายงานฉบับนี้ ไอราขอสงวนสิทธิ์ในการเปลี่ยนแปลงความคิดเห็น หรือข้อมูลโดยไม่ต้องแจ้งล่วงหน้า เอกสารฉบับนี้ใช้ภายในไอราเท่านั้น มิได้จัดทำขึ้นสำหรับการลงมติพิมพ์ในหนังสือพิมพ์หรือสื่ออื่นๆ แต่อย่างใด

บริษัทหลักทรัพย์ ไอรา จำกัด (มหาชน) เลขที่ 319 อาคารจัตุรัสจามจุรี ชั้น 17 และ 20 ถนนพญาไท แขวงปทุมวัน เขตปทุมวัน กรุงเทพฯ 10330 โทรศัพท์ 0-2684-8888 โทรสาร 0-2160-5400

**CORPORATE GOVERNANCE REPORT RATING 2013 (IOD)**

 Score Range 90-100 : Excellent		 Score Range 80-89 : Very Good				 Score Range 70-79 : Good			
ADVANC	PTT	2S	FE	NMG	SYNTEC	A	GJS	Q-CON	UBIS
AOT	PTTEP	ACAP	FORTH	NSI	TASCO	AAV	GLOBAL	QLT	UEC
ASIMAR	PTTGC	AF	GBX	NWR	TCP	AEC	HFT	RCI	UOBKH
BAFS	QH	AHC	GC	OCC	TF	AEONTS	HTECH	RCL	UPF
BANPU	RATCH	AIT	GFPT	OFM	TFD	AFC	HYDRO	ROJNA	UWC
BAY	ROBINS	AKP	GL	OGC	TFI	AGE	IFS	RPC	VARO
BBL	RS	AMANAH	GLOW	OISHI	THANA	AH	IHL	SCBLIF	VTE
BCP	S&J	AMARIN	GOLD	PB	THANI	AI	ILINK	SCP	WAVE
BECL	SAMART	AMATA	GSTEL	PDI	THIP	AJ	INOX	SENA	WG
BKI	SAMTEL	AP	GUNKUL	PE	TICON	AKR	IRC	SF	WIN
BROOK	SAT	APCO	HMPRO	PF	TIPCO	ALUCON	IRCP	SGP	WORK
BTS	SC	APCS	HTC	PJW	TK	ANAN	IT	SIMAT	
CIMBT	SCB	ASIA	IFEC	PM	TLUXE	ARIP	JMART	SLC	
CK	SCC	ASK	INET	PPM	TMILL	ASIA	JMT	SMIT	
CPF	SCSMG	ASP	ITD	PPP	TMT	BAT-3K	JTS	SMK	
CPN	SE-ED	AYUD	JAS	PREB	TNL	BCH	JUTHA	SOLAR	
CSL	SIM	BEC	JUBILE	PRG	TOG	BEAUTY	KASET	SPC	
DRT	SIS	BFIT	KBS	PT	TPC	BGT	KC	SPG	
DTAC	SITHAI	BH	KCE	PYLON	TPCORP	BLAND	KCAR	SRICHA	
EASTW	SNC	BIGC	KGI	QTC	TIPL	BOL	KDH	SSC	
EGCO	SPALI	BJC	KKC	RASA	TRT	BROCK	KTC	STA	
ERW	SPI	BLA	KSL	SABINA	TRU	BSBM	KWH	SUPER	
GRAMMY	SSI	BMCL	KWC	SAMCO	TSC	CHARAN	LALIN	SVOA	
HANA	SSSC	BWG	L&E	SCCC	TSTE	CHUO	LEE	SWC	
HEMRAJ	SVI	CCET	LANNA	SCG	TTA	CI	MATCH	SYNEX	
ICC	SYMC	CENTEL	LH	SEAFCO	TTCL	CIG	MATI	TBSP	
INTUCH	TCAP	CFRESH	LHBANK	SFP	TUF	CITY	MBAX	TCCC	
IRPC	THAI	CGS	LHK	SIAM	TWFP	CMR	MDX	TEAM	
IVL	THCOM	CHOW	LIVE	SINGER	TYM	CNS	PRINC	TGCI	
KBANK	THRE	CM	LOXLEY	SIRI	UAC	CPL	MJC	TIC	
KKP	TIP	CNT	LRH	SKR	UMI	CRANE	MK	TIES	
KTB	TISCO	CPALL	LST	SMT	UMS	CSP	MOONG	TW	
LPN	TKT	CSC	MACO	SNP	UP	CSR	MPIC	TKS	
MCOT	TMB	DCC	MAJOR	SPCG	UPOIC	CTW	MSC	TMC	
MINT	TNITY	DELTA	MAKRO	SPPT	UT	DEMCO	NC	TMD	
NKI	TOP	DTC	MODERN	SSF	VIBHA	DNA	NIPPON	TMI	
NOBLE	TRC	ECL	MTI	STANLY	VIH	DRACO	NNCL	TNDT	
PAP	TRUE	EE	NBC	STEC	VNG	EA	NTV	TNPC	
PG	TW	EIC	NCH	SUC	VNT	EARTH	OSK	TOPP	
PHOL	TVO	ESSO	NINE	SUSCO	YUASA	RASON	PAE	TPAC	
PR	UV				ZMICO	EMC	PATO	TPP	
PRANDA	VGI					EPCO	PICO	TR	
PS	WACOAL					F&D	PL	TTI	
PSL						FNS	POST	TVD	
						GENCO	PRECHA	TVI	
						GFM	PRIN	TWZ	

Source : THAI INSTITUTE OF DIRECTORS ASSOCIATION (IOD)

Score Range	Number of Logo	Description
90-100		Excellent
80-89		Very Good
70-79		Good
60-69		Satisfactory
50-59		Pass
Lower than 50	No logo given	N/A

รายงานฉบับนี้จัดทำในนามของบริษัทหลักทรัพย์ ไรรา จำกัด (มหาชน) (“ไรรา”) เพื่อเป็นข้อมูลให้กับลูกค้าของไรราเท่านั้น มิได้เป็นการชี้นำหรือเสนอแนะหรือเชิญชวน เพื่อการซื้อหรือขายหลักทรัพย์ใดๆ ผู้อ่านควรตัดสินใจซื้อหรือขายหลักทรัพย์โดยใช้วิจารณญาณของตนเอง ไรรา รวมทั้งพนักงานของบริษัท ปราศจากความรับผิดชอบในความเสียหายอันเกิดจากการใช้ข้อมูลในรายงานนี้ ไม่ว่าจะทางตรงหรือทางอ้อม ทั้งหมด หรือบางส่วน และไม่ถือเป็นการรับประกันความถูกต้อง สมบูรณ์ และเชื่อถือได้ของข้อมูลในรายงานนี้ ไรรา และ/หรือ กรรมการบริษัท, พนักงาน ที่เกี่ยวข้องอาจมีความสัมพันธ์กับ หรืออาจให้บริการทางด้านวิชาชีพอื่น และ/หรือ บริการทางการเงินอื่นๆ กับบริษัทที่กล่าวถึงในรายงานฉบับนี้ ไรราขอสงวนสิทธิในการเปลี่ยนแปลงความคิดเห็น หรือข้อมูลโดยไม่ต้องแจ้งล่วงหน้า เอกสารฉบับนี้ใช้ภายในไรราเท่านั้น มิได้จัดทำขึ้นสำหรับการลงมติพิมพ์ในหนังสือพิมพ์หรือสื่ออื่นๆ แต่อย่างใด

บริษัทหลักทรัพย์ ไรรา จำกัด (มหาชน) เลขที่ 319 อาคารจัตุรัสจามจุรี ชั้น 17 และ 20 ถนนพญาไท แขวงปทุมวัน เขตปทุมวัน กรุงเทพฯ 10330 โทรศัพท์ 0-2684-8888 โทรสาร 0-2160-5400