

สรุปภาวะตลาด (24/11/57)

SET	1,590.14	มูลค่าการซื้อขาย	49,361.23	ล้านบาท	P/E (เท่า)	18.93
	+10.94	- สถาบัน	+2,123.23	ล้านบาท		
SET50	1,063.21	- บัญชีหลักทรัพย์	+208.36	ล้านบาท	P/BV (เท่า)	2.25
	+7.43	- ต่างประเทศ	+1,469.84	ล้านบาท		
SET100	2,352.80	- ในประเทศ	-3,801.43	ล้านบาท	Dividend Yield (%)	2.79
	+18.00					

ปัจจัยที่มีผลต่อตลาดวันนี้

- (+/-) ตลาดหุ้นต่างประเทศ : DJIA +7.84, NASDAQ +41.92, S&P +5.91, FTSE -20.97, CAC +21.21 และ DAX +52.99 โดย DJIA และ S&P 500 ยังทำสถิติปิดที่ระดับสูงสุดเป็นประวัติการณ์ จากการเพิ่มขึ้นของตลาดหุ้นทั่วโลก หลังธนาคารกลางหลายแห่งส่งสัญญาณการใช้นโยบายกระตุ้นเศรษฐกิจครั้งใหม่ แม้ได้รับปัจจัยกดดันจากตัวเลขเศรษฐกิจของสหรัฐฯ (1) ดัชนีกิจกรรมการผลิตทั่วประเทศ - ตค. อยู่ที่ +0.14 ลดลงจาก +0.29 เมื่อกย. แสดงให้เห็นว่ากิจกรรมทางเศรษฐกิจมีการขยายตัวที่ชะลอลง และ (2) ดัชนีผู้จัดการฝ่ายจัดซื้อ (PMI) ภาคบริการเบื้องต้น - พย. อยู่ที่ 56.3 ลดลงจาก 57.1 เมื่อตค. และเป็นระดับต่ำสุดนับแต่เมย. ที่ผ่านมา ซึ่งเป็นการชะลอตัวลงเป็นเดือนที่ 5 ติดต่อกัน
.....ขณะที่ตลาดหุ้นยุโรปได้รับปัจจัยหนุนเพิ่มจากดัชนีความเชื่อมั่นทางธุรกิจของเยอรมนี - พย. อยู่ที่ 104.7 เพิ่มจากระดับ 103.2 เมื่อตค. โดยปรับตัวขึ้นครั้งแรกในรอบ 7 เดือน หลังจากที่อ่อนแรงลงติดต่อกันมา 6 เดือน
.....ราคาปิตาน้ำมันดิบ (NYMEX) ส่งมอบเดือน มค. -US\$0.73 อยู่ที่ US\$75.78 ต่อบาร์เรล ภายใต้ปัจจัยกดดันจากการคาดการณ์ว่า กลุ่มประเทศผู้ส่งออกน้ำมัน (โอเปค) อาจจะไม่ปรับลดเพดานการผลิตในการประชุมที่จะมีขึ้นในสัปดาห์นี้ (27/11/57) จากก่อนหน้านี้ที่มีการประเมินว่าโอเปคอาจจะลดเพดานการผลิตลงประมาณ 1.0 - 1.5 ล้านบาร์เรลต่อวัน เพื่อหนุนราคาน้ำมันให้สูงขึ้น
.....ทางด้านราคาทองคำ ส่งมอบเดือน ธ.ค. -US\$2.0 อยู่ที่ US\$1,195.7 ต่อออนซ์ ส่วนหนึ่งจากการขายทำกำไร หลัง DJIA และ S&P 500 ยังทำสถิติปิดที่ระดับสูงสุดเป็นประวัติการณ์
- (+) เม็ดเงินลงทุนจากต่างประเทศสุทธิ +1,470 ล้านบาท สะสมตั้งแต่ต้นปี -11,557 ล้านบาท (สิ้นปี'56 มียอดขายสุทธิสะสม 193,911 ลบ)

ทิศทางตลาด

ทิศทางตลาด : Sideway? คาดมีโอกาสปรับขึ้น แม้อตลาดต่างประเทศเคลื่อนไหวไร้ทิศทาง แต่คาดยังได้รับปัจจัยหนุนจากมาตรการกระตุ้นเศรษฐกิจของหลาย ๆ ประเทศ
.....ขณะที่ประเด็นในประเทศ คาดน้ำหนักจาก Fund Flow เป็นบวกมากขึ้น หลังมีแรงซื้อสุทธิต่างชาติล่าสุดกว่า 1,400 ล้านบาท นอกจากนี้ยังได้รับปัจจัยหนุนต่อเนื่องจากสถาบันในประเทศ (LTF / RMF) อย่างไรก็ตามคาดภาพรวมของ Fund Flow ยังมีความผันผวนหลังแรงซื้อ / ขายสุทธิจากต่างชาติสลับกันไป และเริ่มเข้าสู่ช่วงวันหยุดยาว (เดือนธันวาคม) ซึ่งคาด Fund Flow อาจชะลอตัวบ้าง และยังแนะนำติดตามมาตรการกระตุ้นเศรษฐกิจเพิ่มเติม หลัง GDP - 3Q/57 เติบโตต่ำกว่าคาด
.....รวมถึงความชัดเจนเกี่ยวกับแผนลงทุนโครงสร้างพื้นฐานคมนาคม ในปี '58 - '65 ซึ่ง ครม. อนุมัติเมื่อ 21/10/57 เช่น รถไฟรางคู่ รถไฟฟ้า การขยายถนน และการขยายสนามบินฯ เป็นต้น เพื่อช่วยลดต้นทุนโลจิสติกส์ และเพิ่มศักยภาพของประเทศ ให้รองรับการเข้าสู่ประชาคมเศรษฐกิจอาเซียน (AEC) ซึ่งคาดกลุ่มรับเหมาก่อสร้างน่าจะได้รับผลดีต่อเนื่องในระยะยาว โดยล่าสุด (18/11/57) ครม. อนุมัติโครงการก่อสร้างรถไฟทางคู่เส้นทางหนองคาย - มาบตาพุด ระยะทาง 867 กม. ระหว่างไทย - จีน ด้วยวิธี G to G เงินลงทุน 400,000 ล้านบาท คาดเริ่มก่อสร้างปี'59
.....นอกจากนี้ยังมีประเด็นการเร่งรัดเปิดประมูลโครงการรถไฟฟ้าสายต่างๆ ที่คาดยังเป็นปัจจัยบวกต่อภาพรวมกลุ่มรับเหมาก่อสร้าง หลังมีการยื่นขอประมูลโครงการก่อสร้างรถไฟฟ้าสายสีเขียว เส้นทางหมอชิต - คูคต เมื่อ 30/9/57 ซึ่งมีผู้ยื่นขอทั้งหมด 4 ราย (ITD, CK, STEC และ UNIQ) คาดใช้ระยะเวลา 1 - 3 เดือน ทราบผลการประมูล คาดอย่างเร็วคาดสามารถลงนามสัญญาและเริ่มก่อสร้างในช่วง 1H/58
ผลตอบแทนพันธบัตรสหรัฐ 10 ปี -0.01 อยู่ที่ 2.31% (ระดับสูงสุด 3.77% เมื่อ กพ.'54) **และดัชนีความเสี่ยง (VIX) -0.28 อยู่ที่ 12.62**
หุ้นแนะนำ : BCP

ประเด็นที่ต้องติดตาม (25 - 28 พย.'57)

- 25/11/57 : สหรัฐฯ เปิดเผย (1) ตัวเลขประมาณการครั้งที่ 2 ของ GDP - 3Q/57 (2) ราคาบ้าน - กย. (3) ดัชนีความเชื่อมั่นผู้บริโภค - พย.
- 26/11/57 : สหรัฐฯ เปิดเผย (1) รายได้ส่วนบุคคล - ตค. (2) ยอดสั่งซื้อสินค้าคงทน - ตค. (3) ดัชนีผู้จัดการฝ่ายจัดซื้อ (PMI) เขตชิคาโก - พย. (4) ดัชนีความเชื่อมั่นผู้บริโภคช่วงท้าย - พย. (5) ยอดขายบ้านใหม่ - ตค. (6) สต็อกน้ำมันราย
- 27/11/57 : สหรัฐฯ เปิดเผย (1) ผู้ขอรับสวัสดิการว่างงาน
- 28/11/57 : ไม่มีรายงานข้อมูลเศรษฐกิจที่สำคัญของสหรัฐฯ

นักวิเคราะห์ : จิตรลดา เลขาพันธ์ 02-684-8788

หุ้นแนะนำ

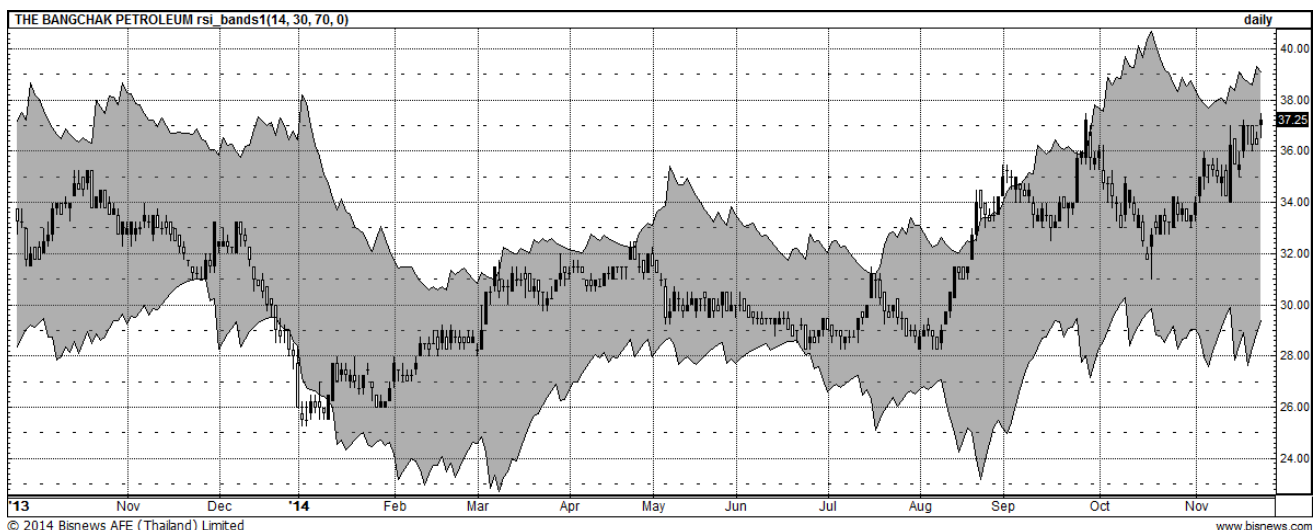
BCP : ราคาเป้าหมาย 40.00 บาท

- BCP มีจุดเด่นที่ดีกว่าผู้ประกอบการธุรกิจโรงกลั่นน้ำมันรายอื่น เนื่องจากมีธุรกิจโรงไฟฟ้าพลังงานแสงอาทิตย์และธุรกิจสถานีบริการน้ำมัน ซึ่งผลการดำเนินงานมีความผันผวนต่ำกว่าธุรกิจการกลั่น และใน 3Q/57 สามารถรับรู้รายได้เพิ่มเติมจากโรงไฟฟ้าพลังงานแสงอาทิตย์เฟส 3 จำนวน 48 MW ได้เต็มไตรมาส โดยมี EBITDA ให้กับ BCP จำนวน 709 ล้านบาท และเมื่อรวมกับเฟส 1 และ 2 คิดเป็น EBITDA รวมประมาณปีละ 2,800 ล้านบาท
- ขณะที่โครงสร้างกำไรของ BCP มีความสมดุล มีความเสี่ยงและความผันผวนน้อยกว่าโรงกลั่นแห่งอื่น โดยในช่วง 9M/57 มีส่วนแบ่ง EBITDA จากธุรกิจโรงกลั่น : ธุรกิจตลาด : ธุรกิจผลิตไฟฟ้าจากเซลล์แสงอาทิตย์อยู่ที่ประมาณ 40% : 29% : 29% ตามลำดับ
- สำหรับประเด็นที่ PTT จะขายหุ้น BCP ที่ถืออยู่จำนวน 27% ออกไปนั้น ไม่น่ากังวล เนื่องจากมีผู้ให้ความสนใจจำนวนมาก และโครงสร้างกำไรที่มีการกระจายความเสี่ยงที่ดี
- ประเมินราคาเป้าหมายปี'58 ไว้ที่ 40.00 บาท

Financial Summary

	FY12A	FY13A	FY14F	FY15F	FY16F
Revenue	165,246	186,514	202,740	211,864	222,457
Growth (%)	4.2%	12.9%	8.7%	4.5%	5.0%
Net Profit	4,273	4,653	4,250	5,017	5,771
Growth (%)	-23.8%	8.9%	-8.7%	18.0%	15.0%
EPS	3.10	3.38	3.08	3.64	4.19
BV	23.34	25.22	27.03	29.19	31.68
Dividend	1.25	1.35	1.23	1.46	1.68
P/E	10.23	9.03	9.89	8.38	7.28
P/BV	1.36	1.21	1.13	1.04	0.96
Dividend Yield	3.94%	4.43%	4.05%	4.78%	5.49%

ที่มา : BCP และประมาณการโดย AIRA



ที่มา : BIZNEWS

รายงานฉบับนี้จัดทำในนามของบริษัทหลักทรัพย์ ไอรา จำกัด (มหาชน) (“ไอรา”) เพื่อเป็นข้อมูลให้กับลูกค้าของไอราเท่านั้น มิได้เป็นการชี้นำหรือเสนอแนะหรือเชิญชวน เพื่อการซื้อหรือขายหลักทรัพย์ใดๆ ผู้อ่านควรตัดสินใจซื้อหรือขายหลักทรัพย์โดยใช้วิจารณญาณของตนเอง ไอรารวมทั้งพนักงานของบริษัท ปราศจากความรับผิดชอบในความเสี่ยงอันเกิดจากการใช้ข้อมูลในรายงานนี้ ไม่ว่าจะทางตรงหรือทางอ้อม ทั้งหมด หรือบางส่วน และไม่ถือเป็นการรับประกันความถูกต้อง สมบูรณ์ และเชื่อถือได้ของข้อมูลในรายงานนี้ ไอรา และ/หรือ กรรมการบริษัท, พนักงาน ที่เกี่ยวข้องอาจมีความสัมพันธ์กับ หรืออาจให้บริการทางด้านวิชาชีพอื่น และ/หรือ บริการทางการเงินอื่นๆ กับบริษัทที่กล่าวถึงในรายงานฉบับนี้ ไอราขอสงวนสิทธิในการเปลี่ยนแปลงความคิดเห็น หรือข้อมูลโดยไม่ต้องแจ้งล่วงหน้า เอกสารฉบับนี้ใช้ภายในไอราเท่านั้น มิได้จัดทำขึ้นสำหรับการลงพิมพ์ในหนังสือพิมพ์หรือสื่ออื่นๆ แต่อย่างใด

บริษัทหลักทรัพย์ ไอรา จำกัด (มหาชน) เลขที่ 319 อาคารจัตุรัสจามจุรี ชั้น 17 และ 20 ถนนพญาไท แขวงปทุมวัน เขตปทุมวัน กรุงเทพฯ 10330 โทรศัพท์ 0-2684-8888 โทรสาร 0-2160-5400

หุ้นในข่าว

SCB คร่า 3 ดีลยักษ์ รุกธุรกิจไอทีไทยกำไรและ ช้อนมูลค่าหุ้นมโหฬารเป้าหมาย 235 บาท (ข่าวหุ้น 25/11/2557)

SCB ได้ 3 งานใหญ่ ดีล WHA รับรัฐรายได้ไตรมาส 4 อีก 2 งาน ซีพีซื้อธุรกิจเทสโก้ มูลค่า 3 แสนกว่าล้านบาท และดีลขาย LHBANK ด้านเจ้าสัวชินนิตย์ยอมรับอยากได้ LOTUS และเคยคุย LHBANK โบนัสให้เป้าใหม่ SCB กว่า 235 บาท

[ข้อมูล Consensus \(www.settrade.com\)](http://www.settrade.com) : ราคาเป้าหมายเฉลี่ย 213.00 บาท

VPO เหนือจอง 9% โสรฟ์พื้นฐานแกร่ง ลุ้นจ่ายปันผล 5.ค. (ข่าวหุ้น 25/11/2557)

VPO เข้าซื้อขายวันแรก 2.94 บาท ราคาปิดสูงกว่าราคาจอง 8.89% ผู้บริหารยืนยันพื้นฐานดี มีการเติบโตอย่างต่อเนื่อง ลุ้นประชุมบอร์ดเดือน 5.ค.นี้ ไฟเขียวจ่ายปันผลไม่น้อยกว่า 40% ของกำไรสุทธิ

[ข้อมูล Consensus \(www.settrade.com\)](http://www.settrade.com) : ราคาเป้าหมายเฉลี่ย - บาท

ICHI แย้มงบQ4สุดหรู ปีนี้กำไรพุ่ง 1.1 พันล้าน (ข่าวหุ้น 25/11/2557)

" ICHI " แย้มงบไตรมาส 4/57 แจ่ม! รับกำลังซื้อฟื้น การันตีกำไรสุทธิปี 2557 พุ่งทะลุ 1,100 ล้าน เหตุลดการจ้างผลิตลง หนุนมาร์จิ้นสูงขึ้น ส่วนรายได้ปีนี้ 6,500 ล้าน ขณะที่ปี 2558 วางเป้ารายได้โต 10% รับแผนขยายตลาดส่งออกเพิ่ม

[ข้อมูล Consensus \(www.settrade.com\)](http://www.settrade.com) : ราคาเป้าหมายเฉลี่ย 24.97 บาท

INTUCH – THCOM เต้นสุด ปันผลสูง 7% - กำไรทะลัก (ข่าวหุ้น 25/11/2557)

ยก **INTUCH-THCOM** เต้นกลุ่มสื่อสาร หลังประเมิน INTUCH ดีเวนต์ดีเยี่ยมสูง 7% และคาด THCOM ไตรมาส 4/57กำไรพุ่ง 490 ล้านบาท โต 53% หนุนปี 57ทั้งปีกำไรทะลัก 1,834 ล้านบาท โตสูงสุดกลุ่มสื่อสาร

[ข้อมูล Consensus \(www.settrade.com\)](http://www.settrade.com) : ราคาเป้าหมายเฉลี่ย (**INTUCH**) 94.00 บาท,ราคาเป้าหมายเฉลี่ย (**THCOM**) 51.89 บาท

TMB ทำราคานิ่วไฮรอบ 9 ปี (ข่าวหุ้น 25/11/2557)

TMB หักเหิมทำนิ่วไฮรอบ 9 ปี ราคาแตะ 3.22 บาท หลัง “บุญทักษ์” ต่อสัญญาจ้างอีก 2 ปี ด้านโบรกฯ เซียร์TMB มองแนวโน้มผลประกอบการไตรมาส 4 ยังเติบโตต่อเนื่อง ขณะที่เงินกองทุนเข้มแข็งขึ้น ให้ราคาพื้นฐาน 3.60 บาท

[ข้อมูล Consensus \(www.settrade.com\)](http://www.settrade.com) : ราคาเป้าหมายเฉลี่ย 3.10 บาท

BRR งบไตรมาส 4 สวยสุดปีนี้ พุ่งปีหน้ารายได้พุ่ง 5 พันล้าน - กำไรโต 70% (ข่าวหุ้น 25/11/2557)

"น้ำตาลบุรีรัมย์" มั่นใจงบ Q4/57 รายได้-กำไรสุทธิดีสุดรอบปี วางเป้าปี 58 รายได้โต 5 พันล้านบาท กำไรสุทธิโต 70% จากปีนี้ คาดเกิน 300 ล้านบาท เหตุบูครายได้โรงไฟฟ้าชีวมวล 2 แห่งเต็มปี ทูม 1.1 พันล้านบาทลงทุนโรงงานผลิตเอทานอล-โรงไฟฟ้าชีวมวลแห่งที่ 3

[ข้อมูล Consensus \(www.settrade.com\)](http://www.settrade.com) : ราคาเป้าหมายเฉลี่ย - บาท

ROBINS ปีหน้ายอดขายโต 10% ทูมงบ 4.5 พันล้าน ขยายสาขา (ข่าวหุ้น 25/11/2557)

ROBINS ตั้งเป้าปีหน้ายอดขายโต 10% ตามจีดีพี มองยอดขายจากสาขาเดิมปีหน้าโต 4-5% หลังปีนี้จะลดรับยอดขายไม่ถึงเป้า ทูมงบลงทุน4,500 ล้านบาท ขยายสาขาปีหน้า ทั้งในประเทศและต่างประเทศ

[ข้อมูล Consensus \(www.settrade.com\)](http://www.settrade.com) : ราคาเป้าหมายเฉลี่ย 61.75 บาท

รายงานฉบับนี้จัดทำในนามของบริษัทหลักทรัพย์ ไอรา จำกัด (มหาชน) (“ไอรา”) เพื่อเป็นข้อมูลให้กับลูกค้าของไอราเท่านั้น มิได้เป็นการชี้นำหรือเสนอแนะหรือเชิญชวน เพื่อการซื้อหรือขายหลักทรัพย์ใดๆ ผู้อ่านควรตัดสินใจซื้อหรือขายหลักทรัพย์โดยใช้วิจารณญาณของตนเอง ไอรารวมทั้งพนักงานของบริษัท ปราศจากความรับผิดชอบในความเสียหายอันเกิดจากการใช้ข้อมูลในรายงานนี้ ไม่ว่าจะทางตรงหรือทางอ้อม ทั้งหมด หรือบางส่วน และไม่ถือเป็นการรับประกันความถูกต้อง สมบูรณ์ และเชื่อถือได้ของข้อมูลในรายงานนี้ ไอรา และ/หรือ กรรมการบริษัท, พนักงาน ที่เกี่ยวข้องอาจมีความสัมพันธ์กับ หรืออาจให้บริการทางด้านวิชาชีพ และ/หรือ บริการทางการเงินอื่นๆ กับบริษัทที่กล่าวถึงในรายงานฉบับนี้ ไอราขอสงวนสิทธิ์ในการเปลี่ยนแปลงความคิดเห็น หรือข้อมูลโดยไม่ต้องแจ้งล่วงหน้า เอกสารฉบับนี้ใช้ภายในไอราเท่านั้น มิได้จัดทำขึ้นสำหรับการลงมติพิมพ์ในหนังสือพิมพ์หรือสื่ออื่นๆ แต่อย่างใด

บริษัทหลักทรัพย์ ไอรา จำกัด (มหาชน) เลขที่ 319 อาคารจัตุรัสจามจุรี ชั้น17 และ 20 ถนนพญาไท แขวงปทุมวัน เขตปทุมวัน กรุงเทพฯ 10330 โทรศัพท์ 0-2684-8888 โทรสาร 0-2160-5400

TOP รวมผนึกกำลัง PTT ลุยปรับปรุงโรงกลั่นพม่า ได้ข้อสรุปต้นปี 58 (ข่าวหุ้น 25/11/2557)

TOP จับมือ PTT เดินหน้าแผนปรับปรุงโรงกลั่นในพม่า คาดได้ข้อสรุปต้นปี 58 โบรกฯ มองเชิงบวกชี้เพิ่มโอกาสขยายตลาดน้ำมันสำเร็จรูป และนำ "ซื้อ" ราคาเป้าหมาย 54 บาท

[ข้อมูล Consensus \(www.settrade.com\)](http://www.settrade.com) : ราคาเป้าหมายเฉลี่ย 50.38 บาท

MOONG แย้มรายได้ปีนี้ ใกล้เคียงปีก่อน 790 ล. มั่นใจปี58โตสองหลัก (ข่าวหุ้น 25/11/2557)

"**MOONG**" เผยรายได้ปีนี้ 790 ล้านบาท ใกล้เคียงปีก่อน ตั้งเป้ารายได้ปีหน้าโตตัวเลข 2 หลัก คาดถึง 1,000 ล้านบาท ภายใน 1-2 ปีข้างหน้า หลังเพิ่มผลิตภัณฑ์ใหม่ 5 แบรินด์

[ข้อมูล Consensus \(www.settrade.com\)](http://www.settrade.com) : ราคาเป้าหมายเฉลี่ย - บาท

MINT ลั่น 5 ปี ลงทุน 3.2 หมื่นล้าน เตรียมเพิ่มธุรกิจใหม่ - มั่นใจกำไรสุทธิโต 20% (ข่าวหุ้น 25/11/2557)

MINT วางแผนลงทุน 5 ปีข้างหน้า ทุ่มงบ 30,000-32,000 ล้านบาท สำหรับต่อยอดธุรกิจเดิม ส่วนอีก 22,000-24,000 ล้านบาท เตรียมลงทุนธุรกิจใหม่ พร้อมคงแผน 5 ปีมีอัตราการเติบโตของกำไรสุทธิ 15-20%

[ข้อมูล Consensus \(www.settrade.com\)](http://www.settrade.com) : ราคาเป้าหมายเฉลี่ย 38.17 บาท

PYLON คว่างานใหม่ 130ล้าน ซื้อแก๊สกำไร 8.45 - 9.70 บาท (ข่าวหุ้น 25/11/2557)

" **PYLON** " คว่างานใหม่ 5 โครงการ มูลค่ารวม 130 ล้านบาท คาดรับปีนี้ 40% ต้นแบ็กล็อกในมือ 820 ล้านบาท โบรกฯ คาดไตรมาส 4 กำไรเกิน 50 ล้านบาท แนะนำ "ซื้อแก๊สกำไร" ช่วงสั้นที่ราคา 8.45-9.70 บาท

[ข้อมูล Consensus \(www.settrade.com\)](http://www.settrade.com) : ราคาเป้าหมายเฉลี่ย 8.74 บาท

MC ลั่นปีหน้ารายได้โต20% ทุ่มงบ 300 ล้านพัฒนาไอที-ขยายสาขา (ข่าวหุ้น 25/11/2557)

MC หั่นเป้ารายได้ปีนี้เหลือโต 20% เนื่องจากเศรษฐกิจฟื้นช้า พร้อมตั้งเป้ารายได้ปี 58 โต 20% ทุ่มงบ 300 ล้านบาท พัฒนาระบบไอที-ขยายจุดจำหน่ายเพิ่ม และเตรียมสรุปดีลซื้อกิจการต้นปีหน้า

[ข้อมูล Consensus \(www.settrade.com\)](http://www.settrade.com) : ราคาเป้าหมายเฉลี่ย 19.96 บาท

OCEAN บุกตลาดใน-ตปท. ปี58รายได้โตก้าวกระโดด-แถมQ4สวย (ข่าวหุ้น 25/11/2557)

"**OCEAN**" ลุยขยายตลาดทั้งใน-ต่างประเทศต่อเนื่อง คาดแนวโน้มไตรมาส 4/57 รายได้โต แถมแผนปี58 เตรียมเปิดโชว์รูมก๊อกร้า พร้อมเป็นตัวแทนจำหน่ายอุปกรณ์นำเข้าเครื่องมือช่างแบรนด์ GOOD YEAR ไทยยอดขาย 60 ล้านบาท

[ข้อมูล Consensus \(www.settrade.com\)](http://www.settrade.com) : ราคาเป้าหมายเฉลี่ย - บาท

CWT ลั่นปี57รายได้โต 1 พันล้าน ครั้งหลังรับรัฐงานแบ็กล็อกเพียง (ข่าวหุ้น 25/11/2557)

CWT มั่นใจรายได้ปี 57 พุ่ง 1,000 ล้านบาทตามเป้าหมาย ซึ่งครึ่งปีหลังบันทึกรายได้แบ็กล็อกทะลัก เชื่อบปี 58 รายได้โตแตะ 1,200 ล้านบาท

[ข้อมูล Consensus \(www.settrade.com\)](http://www.settrade.com) : ราคาเป้าหมายเฉลี่ย - บาท

หมายเหตุ : ข้อมูล Consensus จาก www.settrade.com (25/11/57)

รายงานฉบับนี้จัดทำในนามของบริษัทหลักทรัพย์ ไอรา จำกัด (มหาชน) ("ไอรา") เพื่อเป็นข้อมูลให้กับลูกค้าของไอราเท่านั้น มิได้เป็นการชี้นำหรือเสนอแนะหรือเชิญชวน เพื่อการซื้อหรือขายหลักทรัพย์ใดๆ ผู้อ่านควรตัดสินใจซื้อหรือขายหลักทรัพย์โดยใช้วิจารณญาณของตนเอง ไอรารวมทั้งพนักงานของบริษัท ปราศจากความรับผิดชอบในความเสียหายอันเกิดจากการใช้ข้อมูลในรายงานนี้ ไม่ว่าจะทางตรงหรือทางอ้อม ทั้งหมด หรือบางส่วน และไม่ถือเป็นการรับประกันความถูกต้อง สมบูรณ์ และเชื่อถือได้ของข้อมูลในรายงานนี้ ไอรา และ/หรือ กรรมการบริษัท, พนักงาน ที่เกี่ยวข้องอาจมีความสัมพันธ์กับ หรืออาจให้บริการทางด้านการเงินและ/หรือ บริการทางการเงินอื่นๆ กับบริษัทที่กล่าวถึงในรายงานฉบับนี้ ไอราขอสงวนสิทธิในการเปลี่ยนแปลงความคิดเห็น หรือข้อมูลโดยไม่ต้องแจ้งล่วงหน้า เอกสารฉบับนี้ใช้ภายในไอราเท่านั้น มิได้จัดทำขึ้นสำหรับการลงมติพิมพ์ในหนังสือพิมพ์หรือสื่ออื่นๆ แต่อย่างใด

บริษัทหลักทรัพย์ ไอรา จำกัด (มหาชน) เลขที่ 319 อาคารจัตุรัสจามจุรี ชั้น17 และ 20 ถนนพญาไท แขวงปทุมวัน เขตปทุมวัน กรุงเทพฯ 10330 โทรศัพท์ 0-2684-8888 โทรสาร 0-2160-5400

Foreign Institutional Investment (ข้อมูลจาก Bloomberg)

	Countries	Day (Million\$)	%dod	WTD (Million\$)	MTD (Million\$)	YTD (Million\$)	as of
Asian	India	43.60	166%	139.30	1,486.20	15,445.20	21/11/2557
	Indonesia	11.80	-40%	11.80	332.80	4,299.10	24/11/2557
	Japan	n.a.	n.a.	7,823.50	17,031.20	14,984.70	14/11/2557
	Pakistan	-1.00	0%	4.80	40.80	439.40	21/11/2557
	Philippines	25.70	489%	25.70	187.70	970.70	24/11/2557
	S. Korea	35.90	-52%	329.60	1,023.40	7,117.10	25/11/2557
	Sri Lanka	0.80	-70%	0.80	35.30	138.40	24/11/2557
	Taiwan	174.10	47%	174.10	2,643.30	13,839.80	24/11/2557
	Thailand	44.80	3,100%	44.80	254.10	-331.00	24/11/2557
	Vietnam	1.40	567%	1.40	-22.80	149.50	24/11/2557
M.East	Abu Dhabi	13.50	1,400%	13.50	25.60	1,074.00	23/11/2557
	Dubai	6.70	-61%	23.80	107.40	1,117.80	24/11/2557
	Qatar	1.00	-81%	4.90	101.50	2,413.70	24/11/2557




Inflation & Policy Rates

Asia	Headline Inflation (%)	Policy Rate (%)	G-10	Headline Inflation (%)	Policy Rate (%)	BRICS	Headline Inflation (%)	Policy Rate (%)
China	1.60	6.00	US	1.70	0.30	Brazil	6.60	11.30
Hong Kong	5.20	0.50	EURO	0.40	0.10	Russia	8.30	9.50
India	5.50	8.00	Japan	3.20	0.10	India	5.50	8.00
Indonesia	4.80	7.80	UK	1.30	0.50	China	1.60	5.60
Malaysia	2.80	3.30	Canada	2.40	1.00	S.Africa	5.90	5.80
Pakistan	5.80	9.50	Australia	2.30	2.50			
Philippines	4.30	4.00	New Zealand	1.00	3.50			
Singapore	0.10	-	Switzerland	0.00	0.00			
S.Korea	1.20	2.00	Denmark	0.50	0.20			
Taiwan	1.10	1.90	Norway	2.00	1.50			
Thailand	1.50	2.00	Sweden	-0.10	0.00			
Vietnam	3.20	9.00						






รายงานฉบับนี้จัดทำในนามของบริษัทหลักทรัพย์ ไอรา จำกัด (มหาชน) (“ไอรา”) เพื่อเป็นข้อมูลให้กับลูกค้าของไอราเท่านั้น มิได้เป็นการชี้นำหรือเสนอแนะหรือเชิญชวน เพื่อการซื้อหรือขายหลักทรัพย์ใดๆ ผู้อ่านควรตัดสินใจซื้อหรือขายหลักทรัพย์โดยใช้วิจารณญาณของตนเอง ไอรารวมทั้งพนักงานของบริษัท ปราศจากความรับผิดชอบในความเสียหายอันเกิดจากการใช้ข้อมูลในรายงานนี้ ไม่ว่าจะทางตรงหรือทางอ้อม ทั้งหมด หรือบางส่วน และไม่ถือเป็นการรับประกันความถูกต้อง สมบูรณ์ และเชื่อถือได้ของข้อมูลในรายงานนี้ ไอรา และ/หรือ กรรมการบริษัท, พนักงาน ที่เกี่ยวข้องอาจมีความสัมพันธ์กับ หรืออาจให้บริการทางด้านการวิจัยเชิงธุรกิจ และ/หรือ บริการทางการเงินอื่นๆ กับบริษัทที่กล่าวถึงในรายงานฉบับนี้ ไอราขอสงวนสิทธิ์ในการเปลี่ยนแปลงความคิดเห็น หรือข้อมูลโดยไม่ต้องแจ้งล่วงหน้า เอกสารฉบับนี้ใช้ภายในไอราเท่านั้น มิได้จัดทำขึ้นสำหรับการลงมติพิมพ์ในหนังสือพิมพ์หรือสื่ออื่นๆ แต่อย่างใด

บริษัทหลักทรัพย์ ไอรา จำกัด (มหาชน) เลขที่ 319 อาคารจัตุรัสจามจุรี ชั้น 17 และ 20 ถนนพญาไท แขวงปทุมวัน เขตปทุมวัน กรุงเทพฯ 10330 โทรศัพท์ 0-2684-8888 โทรสาร 0-2160-5400

CORPORATE GOVERNANCE REPORT RATING 2013 (IOD)

 Score Range 90-100 : Excellent		 Score Range 80-89 : Very Good				 Score Range 70-79 : Good			
ADVANC	PTT	2S	FE	NMG	SYNTEC	A	GJS	Q-CON	UBIS
AOT	PTTEP	ACAP	FORTH	NSI	TASCO	AAV	GLOBAL	QLT	UEC
ASIMAR	PTTGC	AF	GBX	NWR	TCP	AEC	HFT	RCI	UOBKH
BAFS	QH	AHC	GC	OCC	TF	AEONTS	HTECH	RCL	UPF
BANPU	RATCH	AIT	GFPT	OFM	TFD	AFC	HYDRO	ROJNA	UWC
BAY	ROBINS	AKP	GL	OGC	TFI	AGE	IFS	RPC	VARO
BBL	RS	AMANAH	GLOW	OISHI	THANA	AH	IHL	SCBLIF	VTE
BCP	S&J	AMARIN	GOLD	PB	THANI	AI	ILINK	SCP	WAVE
BECL	SAMART	AMATA	GSTEL	PDI	THIP	AJ	INOX	SENA	WG
BKI	SAMTEL	AP	GUNKUL	PE	TICON	AKR	IRC	SF	WIN
BROOK	SAT	APCO	HMPRO	PF	TIPCO	ALUCON	IRCP	SGP	WORK
BTS	SC	APCS	HTC	PJW	TK	ANAN	IT	SIMAT	
CIMBT	SCB	ASIA	IFEC	PM	TLUXE	ARIP	JMART	SLC	
CK	SCC	ASK	INET	PPM	TMILL	ASIA	JMT	SMIT	
CPF	SCSMG	ASP	ITD	PPP	TMT	BAT-3K	JTS	SMK	
CPN	SE-ED	AYUD	JAS	PREB	TNL	BCH	JUTHA	SOLAR	
CSL	SIM	BEC	JUBILE	PRG	TOG	BEAUTY	KASET	SPC	
DRT	SIS	BFIT	KBS	PT	TPC	BGT	KC	SPG	
DTAC	SITHAI	BH	KCE	PYLON	TPCORP	BLAND	KCAR	SRICHA	
EASTW	SNC	BIGC	KGI	QTC	TIPL	BOL	KDH	SSC	
EGCO	SPALI	BJC	KKC	RASA	TRT	BROCK	KTC	STA	
ERW	SPI	BLA	KSL	SABINA	TRU	BSBM	KWH	SUPER	
GRAMMY	SSI	BMCL	KWC	SAMCO	TSC	CHARAN	LALIN	SVOA	
HANA	SSSC	BWG	L&E	SCCC	TSTE	CHUO	LEE	SWC	
HEMRAJ	SVI	CCET	LANNA	SCG	TTA	CI	MATCH	SYNEX	
ICC	SYMC	CENTEL	LH	SEAFCO	TTCL	CIG	MATI	TBSP	
INTUCH	TCAP	CFRESH	LHBANK	SFP	TUF	CITY	MBAX	TCCC	
IRPC	THAI	CGS	LHK	SIAM	TWFP	CMR	MDX	TEAM	
IVL	THCOM	CHOW	LIVE	SINGER	TYM	CNS	PRINC	TGCI	
KBANK	THRE	CM	LOXLEY	SIRI	UAC	CPL	MJC	TIC	
KKP	TIP	CNT	LRH	SKR	UMI	CRANE	MK	TIES	
KTB	TISCO	CPALL	LST	SMT	UMS	CSP	MOONG	TW	
LPN	TKT	CSC	MACO	SNP	UP	CSR	MPIC	TKS	
MCOT	TMB	DCC	MAJOR	SPCG	UPOIC	CTW	MSC	TMC	
MINT	TNITY	DELTA	MAKRO	SPPT	UT	DEMCO	NC	TMD	
NKI	TOP	DTC	MODERN	SSF	VIBHA	DNA	NIPPON	TMI	
NOBLE	TRC	ECL	MTI	STANLY	VIH	DRACO	NNCL	TNDT	
PAP	TRUE	EE	NBC	STEC	VNG	EA	NTV	TNPC	
PG	TW	EIC	NCH	SUC	VNT	EARTH	OSK	TOPP	
PHOL	TVO	ESSO	NINE	SUSCO	YUASA	RASON	PAE	TPAC	
PR	UV				ZMICO	EMC	PATO	TPP	
PRANDA	VGI					EPCO	PICO	TR	
PS	WACOAL					F&D	PL	TTI	
PSL						FNS	POST	TVD	
						GENCO	PRECHA	TVI	
						GFM	PRIN	TWZ	

Source : THAI INSTITUTE OF DIRECTORS ASSOCIATION (IOD)

Score Range	Number of Logo	Description
90-100		Excellent
80-89		Very Good
70-79		Good
60-69		Satisfactory
50-59		Pass
Lower than 50	No logo given	N/A

รายงานฉบับนี้จัดทำในนามของบริษัทหลักทรัพย์ ไรรา จำกัด (มหาชน) (“ไรรา”) เพื่อเป็นข้อมูลให้กับลูกค้าของไรราเท่านั้น มิได้เป็นการชี้นำหรือเสนอแนะหรือเชิญชวน เพื่อการซื้อหรือขายหลักทรัพย์ใดๆ ผู้อ่านควรตัดสินใจซื้อหรือขายหลักทรัพย์โดยใช้วิจารณญาณของตนเอง ไรรา รวมทั้งพนักงานของบริษัท ปราศจากความรับผิดชอบในความเสียหายอันเกิดจากการใช้ข้อมูลในรายงานนี้ ไม่ว่าจะทางตรงหรือทางอ้อม ทั้งหมด หรือบางส่วน และไม่ถือเป็นการรับประกันความถูกต้อง สมบูรณ์ และเชื่อถือได้ของข้อมูลในรายงานนี้ ไรรา และ/หรือ กรรมการบริษัท, พนักงาน ที่เกี่ยวข้องอาจมีความสัมพันธ์กับ หรืออาจให้บริการทางด้านวิชาชีพอื่น และ/หรือ บริการทางการเงินอื่นๆ กับบริษัทที่กล่าวถึงในรายงานฉบับนี้ ไรรา ขอสงวนสิทธิ์ในการเปลี่ยนแปลงความคิดเห็น หรือข้อมูลโดยไม่ต้องแจ้งล่วงหน้า เอกสารฉบับนี้ใช้ภายในไรราเท่านั้น มิได้จัดทำขึ้นสำหรับการลงตีพิมพ์ในหนังสือพิมพ์หรือสื่ออื่นๆ แต่อย่างใด

บริษัทหลักทรัพย์ ไรรา จำกัด (มหาชน) เลขที่ 319 อาคารจัตุรัสจามจุรี ชั้น 17 และ 20 ถนนพญาไท แขวงปทุมวัน เขตปทุมวัน กรุงเทพฯ 10330 โทรศัพท์ 0-2684-8888 โทรสาร 0-2160-5400