

Economic NEWS

พาณิชย์ขอเร่งตรึงราคาสินค้าถึงไตรมาส1ปีหน้า

นายบุญยฤทธิ์ กล้วยามิตร อธิบดีกรมการค้าภายใน กระทรวงพาณิชย์ เปิดเผยว่า ได้ขอความร่วมมือให้ผู้ประกอบการช่วยตรึงราคาสินค้าจนถึงไตรมาส 1 ปี 58 หลังมาตรการขอความร่วมมือให้ตรึงราคาจะสิ้นสุดลงวันที่ 30 พ.ย. นี้ เพื่อเป็นของขวัญปีใหม่ และช่วยเหลือประชาชนไม่ให้เดือดร้อนเรื่องค่าครองชีพ เบื้องต้น ผู้ประกอบการส่วนใหญ่เห็นด้วยกับแนวทางดังกล่าว เพราะต้นทุนการผลิตสินค้าในภาพรวมยังต่ำ ประกอบกับสถานการณ์กำลังซื้อของผู้บริโภคยังอยู่ในภาวะชะลอตัว (ที่มา: หนังสือพิมพ์เดลินิวส์)

สภาพัฒน์หวังผิมนัดจ่ายหนี้ 9 หมื่นล. เผยสถิติว่างงาน 3.2 แสน-สูงกว่าปีที่แล้วเล็กน้อย

สภาพัฒน์เผยเป็นห่วงตัวเลขผิมนัดชำระหนี้ไตรมาส 3 สูงเกิน 9 หมื่นล้านบาทแล้ว โดยเฉพาะหนี้บัตรเครดิตพุ่งพรวดจากปัญหาเศรษฐกิจ ส่วนคนว่างงานทะลุ 3.2 แสนคน มากกว่าช่วงเดียวกันของปีที่แล้วเล็กน้อย ในจำนวนนี้ถูกเลิกจ้าง 15,000 กว่าคน (ที่มา: หนังสือพิมพ์ข่าวสด)

"โอบามา" ประกาศการลาออกของ "ซัค ฮาเกล" รมว.กลาโหมสหรัฐ

ประธานาธิบดีบารัค โอบามาของสหรัฐ ประกาศการลาออกของนายซัค ฮาเกล รมว.กลาโหมสหรัฐ ซึ่งนับเป็นการปรับเปลี่ยนครั้งแรกในคณะรัฐมนตรีของปธน.โอบามา หลังจากที่พรรคเดโมแครตประสบกับความพ่ายแพ้อย่างหนักในการเลือกตั้งกลางเทอมที่มีขึ้นเมื่อต้นเดือนนี้ ทั้งนี้ นายฮาเกล วัย 68 ปี ซึ่งสังกัดพรรครีพับลิกันและได้เข้าทำหน้าที่รมว.กลาโหมสหรัฐเมื่อเดือนก.พ. 2556 นั้น กล่าวในแถลงการณ์หลังการประกาศของปธน.โอบามาว่า เขาจะยังคงทำหน้าที่ต่อไปจนกว่าผู้ที่เข้ามารับตำแหน่งต่อจากเขา จะได้รับการแต่งตั้งและได้รับการรับรองจากวุฒิสภา (ที่มา: Infoquest)

Market Summary

Index	Close (pts)	▲ +/- (pts)	▲ +/- (%)	Market-cap (Bt mn)
SET	1,590.14	10.94	0.69	14,614,899
SET50	1,063.21	7.43	0.70	10,378,912
SET100	2,352.80	18.00	0.77	11,564,560
SETHD	1,280.59	11.39	0.90	5,098,110
MAI	737.88	-4.31	-0.58	391,507

SET Valuation

Key	2011	2012	2013	2014E	2015E
ROE	13.5%	13.9%	14.8%	14.6%	16.5%
EPS (Bt)	73.11	83.69	88.07	83.69	97.84
EPS growth	2.7%	14.5%	5.2%	-5.0%	16.9%
BVPS (Bt)	541.82	600.68	624.55	597.37	650.4
Div. yield	3.58%	3.01%	3.39%	2.63%	3.08%
P/E (x)	14.02	16.63	14.75	19.00	16.25
P/BV (x)	1.89	2.32	2.08	2.66	2.44

SET Index & P/BV Band



Market Today

(MarketCast ฉบับวันนี้ 📰)

- ทดสอบแนวต้านใหญ่ 1600 จุด
- ลือหุ้น 10%

Stock and Sector news & update

(รายงานฉบับวันนี้ 📰)

SCB | ลือ/มูลค่าพื้นฐาน 209.00 บาท

News Comment: แบงก์เผยเอสเอ็มอียังรอแร่เศรษฐกิจที่เข้าหลายรายกลายเป็นหนี้เสีย

HANA | ลือ/มูลค่าพื้นฐาน 46.00 บาท

Company Update : เผชิญแรงกดดันต่อผลประกอบการใน 4Q57

Technical

(Trend Trading ฉบับวันนี้ 📰)

SET Index ปิด 1,590.14 จุด

แนวรับ 1,575 1,566 1,555
แนวต้าน 1,595 1,600

INTUCH ราคาปิด 74.75 บาท
แนวรับ 74.25 บาท
แนวต้าน 76.50 บาท

BLAND ราคาปิด 1.98 บาท
แนวรับ 1.97 บาท
แนวต้าน 2.10 บาท

อภิศักดิ์ ลิมป์บำรุงกุล

Analyst Registration No.13130

Key Commodities

(US\$/bbl)	Nov 21	Nov 24	▲ +/-	▲ YTD
ICE Crude	76.51	75.78	-0.73	-17.20
ICE Brent	80.36	79.68	-0.68	-14.64
ICE Middle East 1M	78.42	77.97	-0.45	-14.77
Gold (US\$/oz.)	1200.8	1198.5	-2.30	-15.25
BDI (pts)	1324.0	1317.0	-7.00	-22.21

FOREX	Nov 21	Nov 24	▲ +/-	▲ YTD
Bt/US\$	32.749	32.756	0.0070	8.94
EU/US\$	1.239	1.244	0.0047	-6.46
Yen/US\$	117.82	118.32	0.4970	45.81
Yuan/US\$	6.1149	6.1317	0.0168	-6.81

Foreign portfolio investment in equity (Mil US\$)

Asia (NET)	Day	WTD	MTD	YTD
India	44	139	1486	15445
Indonesia	12	12	333	4299
Japan		7824	17031	14985
Philippines	26	26	188	971
S. Korea	36	330	1023	7117
Taiwan	174	174	2643	13840
Thailand	45	45	254	-331
Vietnam	1	1	-23	149



Disclaimer: เอกสาร/รายงานฉบับนี้จัดทำขึ้นบนพื้นฐานข้อมูลที่เปิดเผยต่อสาธารณชน ซึ่งพิจารณาแล้วว่ามีความน่าเชื่อถือ อย่างไรก็ตาม บมจ.หลักทรัพย์กรุงศรี มิอาจรับรองความถูกต้องและความสมบูรณ์ของข้อมูลดังกล่าวได้ บทความดังกล่าวเป็นเพียงแนวคิดของผู้จัดทำเพื่อใช้เป็นข้อมูลประกอบการตัดสินใจในการลงทุนบริษัท ขอสงวนสิทธิ์ในการเปลี่ยนแปลงความเห็นหรือประมาณการต่างๆ ที่ปรากฏในเอกสาร/รายงานฉบับนี้ โดยไม่ต้องแจ้งให้ทราบล่วงหน้า ดังนั้นนักลงทุนโปรดใช้ดุลยพินิจอย่างรอบคอบในการพิจารณาการลงทุน

Stock News

KSS Stock Coverage	YES
M57	SCB
Sector	Banking
Rating	NEUTRAL
Fair Value (Bt)	209.00
Rating	Hold

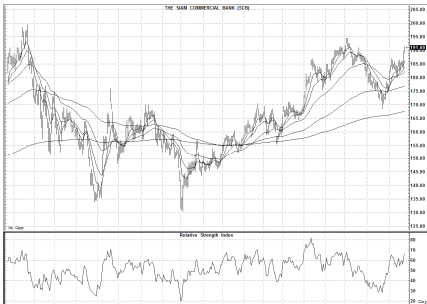
Y/E Dec	2013	2014E	2015E
Net profit (Bt mn)	50,233	53,593	56,458
EPS (Bt)	14.78	15.77	16.61
EPS growth (%)	24.9	6.7	5.3
P/E (x)	9.7	12.1	11.5
P/BV (x)	2.0	2.3	2.0
Dividend yield (%)	3.7	2.9	3.0
RoE (%)	21.8	20.2	18.5

Source: KSS

Technical Impact | SCB Closing Price Bt191.00

แนวต้าน: 195บาท

แนวรับ: 185 บาท



Tanadech Rungsrihananon

Registration No. 17926

tanadech.rungsrihananon@krungsrisecurities.com

Apisak Limthumrongkul

(Technical Analyst)

Registration No. 13130

apisak.limthumrongkul@krungsrisecurities.com

Siam Commercial Bank

แบงก์เผยแพร่เอสเอ็มอีอีจรรอแล้ว เศรษฐกิจฟื้นช้าหลายรายกลายเป็นหนี้เสีย

นายวิพล วรเสาทฤท ผู้ช่วยผู้จัดการใหญ่อาวุโส กลุ่มลูกค้าธุรกิจ ธนาคารไทยพาณิชย์ เปิดเผยว่า หลังจากธนาคารช่วยเหลือลูกค้ากลุ่มเอสเอ็มอีที่ได้รับผลกระทบจากภาวะเศรษฐกิจ ด้วยการปรับโครงสร้างหนี้และยืดระยะเวลาชำระหนี้มาตั้งแต่ต้นปี หรือนานกว่า 6 เดือน ปรากฏว่ามีเอสเอ็มอีบางส่วนที่ยังไม่แข็งแรงต้องให้ความช่วยเหลือต่อไป ขณะที่บางรายช่วยไม่ไหวกลายเป็นหนี้ที่ไม่ก่อให้เกิดรายได้ (เอ็นพีแอล)

(ที่มา - โปสททุเคย์)

ความเห็นและคำแนะนำ

- ผลกระทบจากเศรษฐกิจจะลดตัวทำให้สินเชื่อของ SCB ในช่วง 10M57 ปรับลดลง 1% สิ้นปี 56 เนื่องจากการชะลอตัวของสินเชื่อบริษัทขนาดใหญ่ และสินเชื่อเช่าซื้อรถยนต์ลดลง ซึ่งมีสัดส่วนสินเชื่อรวมกันคิดเป็น 46% ของสินเชื่อรวม ขณะที่ธนาคารรายงานหนี้เสียเพิ่มขึ้น 2.2 พันล้านบาท เป็น 42.2 พันล้านบาท หรือราว 5.5% จากสิ้นปี 56 ซึ่งตามจริงแล้วหนี้เสียของ SCB ปรับเพิ่มขึ้นมากกว่าที่รายงาน เพราะธนาคารมีการตัดจำหน่ายหนี้เสียหลายพันล้านบาทในช่วง 9M57 จนทำให้ Coverage ratio ปรับลดลงมาที่ 140% ใน 3Q57 จาก 150.8% สิ้นปี 56
- เรามองว่าแม้แนวโน้มเศรษฐกิจจะเริ่มฟื้นตัว และน่าจะเห็นความชัดเจนของการฟื้นตัวมากขึ้นในปี 58 แต่กลุ่มที่ยังน่าเป็นห่วง คือ กลุ่มลูกค้ารายย่อย และกลุ่ม SME ขนาดเล็กและกลาง เพราะมีฐานะการเงินที่อ่อนแอ และปัญหาหนี้ที่ปรับสูงขึ้น จนทำให้หนี้ครัวเรือนต่อจีดีพี ปรับสูงขึ้นเป็น 83% ซึ่งจะบ่งชี้ข้อจำกัดในการขยายสินเชื่อ และมีความเสี่ยงต่อหนี้เสียปรับสูงขึ้นได้ ดังนั้น เรามองว่า SCB จะยังคงดำเนินกลยุทธ์ที่ระมัดระวัง และเข้มงวดในการปล่อยกู้สำหรับกลุ่มลูกค้าที่มีปัญหา ขณะที่กลุ่มลูกค้าที่มีฐานะการเงินแข็งแกร่ง เช่น กลุ่มบริษัทขนาดใหญ่ และกลุ่ม SME ขนาดใหญ่จะสามารถฟื้นตัวได้รวดเร็วกว่า และมีความพร้อมในการขยายการลงทุนหากเศรษฐกิจกลับมาฟื้นตัว
- แนวโน้มผลการดำเนินงาน 4Q57 ลดลงเป็นระดับต่ำสุดของปีที่ราว 12-13 พันล้านบาท เนื่องจากค่าใช้จ่ายการดำเนินงานสูงขึ้นจากปัจจัยฤดูกาล เราคาดการณ์กำไรสุทธิปี 57 ที่ 53.2 พันล้านบาท เติบโต 6.7%YoY สาระสำคัญมาจากการปรับลดต้นทุนการเงิน และการควบคุมต้นทุนการดำเนินงานที่ดี จนทำให้คาดว่า cost to income ratio ปรับลดลงที่ 37.4% จาก 38.3% ในปี 56 ทั้งนี้ คาดว่ากำไรสุทธิปี 58 จะเติบโตไม่มากเพียง 5.3%YoY เป็น 58.6 พันล้านบาท บนสมมติฐานสินเชื่อเร่งตัวขึ้นเป็น 6%YoY จาก 3% ในปี 57 แต่กำไรจากเงินลงทุนมีแนวโน้มปรับลดลง (SCB บันทึกกำไรพิเศษ 2 พันล้านบาท จากการขายหุ้นสามัญทั้งหมดที่ถือใน SCSMG ใน 2Q57) เป็นปัจจัยกดดันการเพิ่มขึ้นของกำไรในปี 58
- SCB เผชิญกับความท้าทายที่จะต้องหาปัจจัยใหม่กระตุ้นการเติบโตในระดับที่สูง เรามองว่าการปรับลดต้นทุนเป็นเพียงกลยุทธ์ระยะสั้นที่ช่วยลดทอนผลกระทบจากการชะลอตัวของรายได้ ดังนั้น SCB จะกลับมาน่าสนใจได้อีก หากมีปัจจัยบวกสร้างการเติบโตอย่างสม่ำเสมอในอนาคต โดยเฉพาะสินเชื่อที่จะต้องกลับมาขยายตัว เพราะถือเป็นแหล่งรายได้หลักของธนาคาร เราจึงคำแนะนำ "ถือ" ประเมินมูลค่าพื้นฐานที่ 209 บาท อิงจาก Prospective P/BV ที่ 2.2 เท่า (ROE 18%, Ke 13.6%)



ADVANC	AOT	ASIMAR	BAFS	BANPU	BAY	BBL	BCP	BECL	BKI
BROOK	BTS	CIMBT	CK	CPF	CPN	CSL	DRT	DTAC	EASTW
EGCO	ERW	GRAMMY	HANA	HEMRAJ	ICC	INTUCH	IRPC	IVL	KBANK
KKP	KTB	LPN	MCOT	MINT	NKI	NOBLE	PAP	PG	PHOL
PR	PRANDA	PS	PSL	PTT	PTTEP	PTTGC	QH	RATCH	ROBINS
RS	S&J	SAMART	SAMTEL	SAT	SC	SCB	SCC	SCSMG	SE-ED
SIM	SIS	SITHAI	SNC	SPALI	SPI	SSI	SSSC	SVI	SYMC
TCAP	THAI	THCOM	THRE	TIP	TISCO	TKT	TMB	TNITY	TOP
TRC	TRUE	TTW	TVO	UV	VGI	WACOAL			






จะทำการเผยแพร่รายชื่อเฉพาะบริษัทที่ได้คะแนนอยู่ในระดับ "ดี" ขึ้นไป ซึ่งมี 3 กลุ่ม คือ "ดี" "ดีมาก" และ "ดีเลิศ"
โดยประกาศรายชื่อบริษัทในแต่ละกลุ่ม เรียงตามลำดับตัวอักษรชื่อย่อบริษัทในภาษาอังกฤษ (ช่วงวันที่ 1 มกราคม 2555 ถึง 17 ตุลาคม 2556)



2S	ACAP	AF	AHC	AIT	AKP	AMANAH	AMARIN	AMATA	AP
APCO	APCS	ASIA	ASK	ASP	AYUD	BEC	BFIT	BH	BIGC
BJC	BLA	BMCL	BWG	CEET	CENDEL	CFRESH	CGS	CHOW	CM
CNT	CPALL	CSC	DCC	DELTA	DTC	ECL	EE	EIC	ESSO
FE	FORTH	GBX	GC	GFPT	GL	GLOW	GOLD	GSTEL	GUNKUL
HMPRO	HTC	IFEC	INET	ITD	JAS	JUBILE	KBS	KCE	KGI
KKC	KSL	KWC	L&E	LANNA	LH	LHBANK	LHK	LIVE	LOXLEY
LRH	LST	MACO	MAJOR	MAKRO	MBK	MBKET	MFC	MFEC	MODERN
MTI	NBC	NCH	NINE	NMG	NSI	NWR	OCC	OFM	OGC
OISHI	PB	PDI	PE	PF	PJW	PM	PPM	PPP	PREB
PRG	PT	PYLON	QTC	RASA	SABINA	SAMCO	SCCC	SCG	SEAFKO
SFP	SIAM	SINGER	SIRI	SKR	SMT	SNP	SPCG	SPPT	SSF
STANLY	STEC	SUC	SUSCO	SYNTEC	TASCO	TCP	TF	TFD	TFI
THANA	THANI	THIP	TICON	TIPCO	TK	TLUXE	TMILL	TMT	TNL
TOG	TPC	TPCORP	TIPL	TRT	TRU	TSC	TSTE	TSTH	TTA
TTCL	TUF	TWFP	TYM	UAC	UMI	UMS	UP	UPOIC	UT
VIBHA	VIH	VNG	VNT	YUASA	ZMICO				



A	AAV	AEC	AEONTS	AFC	AGE	AH	AI	AJ	AKR
ALUCON	ANAN	ARIP	AS	BAT-3K	BCH	BEAUTY	BGT	BLAND	BOL
BROCK	BSBM	CHARAN	CHUO	CI	CIG	CITY	CMR	CNS	CPL
CRANE	CSP	CSR	CTW	DEMCO	DNA	DRACO	EA	EARTH	EASON
EMC	EPCO	F&D	FNS	FOCUS	FPI	FSS	GENCO	GFM	GJS
GLOBAL	HFT	HTECH	HYDRO	IFS	IHL	ILING	INOX	IRC	IRCP
IT	JMART	JMT	JTS	JUTHA	KASET	KC	KCAR	KDH	KTC
KWH	LALIN	LEE	MATCH	MATI	MBAX	MDX	PRINC	MJD	MK
MOONG	MPIC	MSC	NC	NIPPON	NNCL	NTV	OSK	PAE	PATO
PICO	PL	POST	PRECHA	PRINC	Q-CON	QLT	RCI	RCL	ROJNA
RPC	SCBLIF	SCP	SENA	SF	SGP	SIMAT	SLC	SMIT	SMK
SOLAR	SPC	SPG	SRICHA	SSC	STA	SUPER	SVOA	SWC	SYNEX
TBSP	TCCC	TEAM	TGCI	TIC	TIES	TIW	TKS	TMC	TMD
TMI	TNDT	TNPC	TOPP	TPA	TPP	TR	TTI	TVD	TVI
TWZ	UBIS	UEC	UOBKH	UPF	UWC	VARO	VTE	WAVE	WG
WIN	WORK								

ช่วงคะแนน	สัญลักษณ์	ความหมาย
90-100		ดีเลิศ
80-89		ดีมาก
70-79		ดี
60-69		ดีพอใช้
50-59		ผ่าน
ต่ำกว่า 50	-	-

Disclaimer

การเปิดเผยผลการสำรวจของสมาคมส่งเสริมสถาบันกรรมการบริษัทไทย (IOD) ในเรื่องการกำกับดูแลกิจการ (Corporate Governance) นี้ เป็นการดำเนินการตามนโยบายของสำนักงานคณะกรรมการกำกับหลักทรัพย์และตลาดหลักทรัพย์ โดยการสำรวจของ IOD เป็นการสำรวจและประเมินจากข้อมูลของบริษัทจดทะเบียนในตลาดหลักทรัพย์แห่งประเทศไทย และตลาดหลักทรัพย์ เอ็มเอไอ (MAI) ที่มีการเปิดเผยต่อสาธารณะและเป็นข้อมูลที่ผู้ลงทุนทั่วไปสามารถเข้าถึงได้ ดังนั้น ผลสำรวจดังกล่าวจึงเป็นการนำเสนอในมุมมองของบุคคลภายนอก โดยไม่ได้เป็นการประเมินการปฏิบัติ และมิได้มีการใช้ข้อมูลภายในเพื่อการประเมิน

ผลสำรวจดังกล่าวเป็นผลการสำรวจ ณ วันที่ปรากฏในรายงานการกำกับดูแลกิจการของบริษัทจดทะเบียนไทยเท่านั้น ดังนั้น ผลการสำรวจจึงอาจเปลี่ยนแปลงได้ภายหลังจากวันดังกล่าว ทั้งนี้ บริษัทหลักทรัพย์ กรุงศรี จำกัด (มหาชน) มิได้ยืนยันหรือรับรองถึงความถูกต้องของผลการสำรวจดังกล่าวแต่อย่างใด

สำนักงานใหญ่

เลขที่ 898 อาคารเพลินจิตทาวเวอร์ ชั้น 3
ถนนเพลินจิต แขวงลุมพินี เขตปทุมวัน กรุงเทพฯ 10330
โทร. 0-2659-7000 โทรสาร 0-2658-5699
Internet Trading: 0-2659-7777

สาขา

สาขาเอ็มโพเรียม

622 เอ็มโพเรียมทาวเวอร์ ชั้น 10 ถนนสุขุมวิท 24
แขวงคลองตัน เขตคลองเตย กรุงเทพฯ 10110
โทร. 0-2695-4500 โทรสาร 0-2695-4599

สาขาเซ็นทรัลบางนา

589/151 อาคารเซ็นทรัลซิตี้ทาวเวอร์ 1 ออฟฟิศ ชั้น 27
ถนนบางนา-ตราด แขวง-เขต บางนา กรุงเทพฯ 10260
โทร. 0-2763-2000 โทรสาร 0-2399-1448

สาขาพระราม 2

111/917-919 ถนนพระราม 2
แขวงแสมดำ เขตบางขุนเทียน กรุงเทพฯ 10150
โทร. 0-2895-9575 โทรสาร 0-2895-9557

สาขานนวิภาวดีรังสิต

ที่ทำการ ธนาคารกรุงศรีอยุธยา จำกัด (มหาชน)
สาขานนวิภาวดีรังสิต (ชั้นทาวเวอร์ส)
123 ถนนวิภาวดีรังสิต แขวงจอมพล เขตจตุจักร
กรุงเทพฯ 10900
โทร. 0-2273-8388 โทรสาร 0-2273-8399

สาขาชลบุรี

64/17 ถนนสุขุมวิท ตำบลบางปลาสร้อย อำเภอเมือง
จ.ชลบุรี 20000
โทร. 0-3879-0430 โทรสาร 0-3879-0425

สาขาหาดใหญ่

90-92-94 ธนาคารกรุงศรีอยุธยา จำกัด (มหาชน) ถนนนิพัทธ์อุทิศ 1 ตำบล
หาดใหญ่ อำเภอหาดใหญ่ จังหวัดสงขลา 90110
โทร. 074- 221-229 โทรสาร 074-221-411

สาขานครปฐม

67/1 ถนนราชดำเนิน ตำบลพระปฐมเจดีย์ อำเภอเมือง
จ.นครปฐม 73000
โทร. 0-3427-5500-7 โทรสาร 0-3421-8989

สาขาสุพรรณบุรี

249/171-172 หมู่ 5 ตำบลท่าระหัด
อำเภอเมืองสุพรรณบุรี จ.สุพรรณบุรี 72000
โทร. 0-3550-1234 โทรสาร 0-3552-2449

สาขานครราชสีมา

168 ถนนจอมพล ตำบลในเมือง อำเภอเมืองนครราชสีมา
จ.นครราชสีมา 30000
โทร. 0-4425-1211-4 โทรสาร 0-4425-1215

สาขาขอนแก่น

ธนาคารกรุงศรีอยุธยา จำกัด (มหาชน) สาขาขอนแก่น
114 ถนนศรีจันทร์ ตำบลในเมือง อำเภอเมือง จ.ขอนแก่น 40000
โทร. 0-4322-6120 โทรสาร 0-4322-6180

สาขาเชียงใหม่

ธนาคารกรุงศรีอยุธยา จำกัด (มหาชน) สาขาประตูช้างเผือก
70 ถนนช้างเผือก ตำบลศรีภูมิ อำเภอเมือง จ.เชียงใหม่ 50200
โทร. 0-5321-9234 โทรสาร 0-5321-9247

สาขาเชียงราย

ธนาคารกรุงศรีอยุธยา จำกัด (มหาชน) สาขาเชียงราย
231-232 ถนนธนาลัย ตำบลเวียง อำเภอเมือง จ.เชียงราย 57000
โทร. 0-5371-6489 โทรสาร 0-5371-6490

สาขาพิษณุโลก

ธนาคารกรุงศรีอยุธยา จำกัด (มหาชน) สาขาพิษณุโลก
275/1 ถนนพิชัยสงคราม ตำบลในเมือง อำเภอเมือง จ.พิษณุโลก 65000
โทร. 0-5530-3360 โทรสาร 0-5530-2580

Analyst Team	Name	Sector Coverage	E-mail
Central line:	กษมพันธ์ เหมนิลรัตน์	Strategy	kasamapon.hamnilrat@krungsrisecurities.com
66.2659.7000	ชาตรี ศรีสมัยเจริญ	Contractor, Construction Materials, Property	chatree.srismaicharoen@krungsrisecurities.com
ext.5017, 5018	ชาญวุฑฒ เตชอมรธนกิจ	Energy, Petrochemical	charnvut.taechaamornthanakij@krungsrisecurities.com
Fax:66.2646.1103	ธนเดช รังษีธนานนท์	Big cap, Banking, Finance & Securities	tanadech.rungsriathananon@krungsrisecurities.com
	ชาญยุฑฒ ศรีสวัสดิ์สกุล	Small cap, Banking, Finance & Securities	chanyut.srisawatsakun@krungsrisecurities.com
	ถกถ บรรจงรักษ์	Automotive, Healthcare, ICT, Media	thakol.banjongruck@krungsrisecurities.com
	วัชรุตม์ วัชรวงศ์สิทธิ์	Electronics, Commerce, Hotel, Property	vacharut.vacharawongsith@krungsrisecurities.com
	ปิยะภัทร์ ภัทรภูวดล	Strategy / Small cap	piyapat.patarapuvadol@krungsrisecurities.com
	อภิศักดิ์ ลิ้มป้อารังกุล	Technical	apisak.limthumrongkul@krungsrisecurities.com

คำแนะนำในการลงทุน

- ซื้อ** - หุ้นที่มีปัจจัยพื้นฐานดีและคาดหวังอัตราผลตอบแทนรวมจากการลงทุนเกินกว่า 10% ภายในระยะเวลา 1 ปีข้างหน้า
- ถือ** - หุ้นที่มีปัจจัยพื้นฐานดีและคาดหวังอัตราผลตอบแทนรวมจากการลงทุนระหว่าง 5-10% ภายในระยะเวลา 1 ปีข้างหน้า
- ขาย** - หุ้นที่มีราคาสูงเกินกว่ามูลค่าพื้นฐาน หรือมีปัจจัยพื้นฐานอ่อนแอ
- เก็งกำไร** - หุ้นที่มีปัจจัยพื้นฐานอ่อนแอ แต่มีประเด็นที่สามารถเก็งกำไรได้ในช่วงระยะเวลาหนึ่ง