

สรุปภาวะตลาด (27/11/57)

SET	1,599.82	มูลค่าการซื้อขาย	50,056.37	ล้านบาท	P/E (เท่า)	19.05
	+8.82	- สถาบัน	-154.96	ล้านบาท		
SET50	1,074.80	- บัญชีหลักทรัพย์	+381.99	ล้านบาท	P/BV (เท่า)	2.27
	+5.69	- ต่างประเทศ	+210.99	ล้านบาท		
SET100	2,375.29	- ในประเทศ	-438.02	ล้านบาท	Dividend Yield (%)	2.76
	+12.46					

ปัจจัยที่มีผลต่อตลาดวันนี้

- (+/-) ตลาดหุ้นต่างประเทศ : - ตลาดหุ้นนิวยอร์กปิดทำการ เนื่องในวันขอบคุณพระเจ้า – ขณะที่ตลาดหุ้นยุโรปเคลื่อนไหวกรอบแคบ โดย FTSE -5.75, CAC +8.92 และ DAX +59.31 หลังอัตราว่างงาน - พย. ของเยอรมนี ปรับตัวลดลงและระดับต่ำสุดเป็นประวัติการณ์ อยู่ที่ 6.6% ช่วยให้นักลงทุนคลายความวิตกกังวลเกี่ยวกับแนวโน้มเศรษฐกิจของเยอรมนี
....ราคาปิดน้ำมันดิบ (NYMEX) - ปิดทำการ เนื่องในวันขอบคุณพระเจ้า – ขณะที่ล่าสุด (26/11/57) ราคาส่งมอบเดือน มค. -US\$0.40 อยู่ที่ US\$73.69 ต่อบาร์เรล โดยผลการประชุมกลุ่มประเทศผู้ส่งออกน้ำมัน (โอเปค) เมื่อ 27/11/57 มีมติคงเพดานการผลิตเอาไว้ที่ 30 ล้านบาร์เรลต่อวัน
....ทางด้านราคาทองคำ - ปิดทำการ เนื่องในวันขอบคุณพระเจ้า – ขณะที่ล่าสุด (26/11/57) ราคาส่งมอบเดือน ธ.ค. -US\$0.3 อยู่ที่ US\$1,197.5 ต่อออนซ์
- (+) เม็ดเงินลงทุนจากต่างประเทศสุทธิ +211 ล้านบาท สะสมตั้งแต่ต้นปี -9,976 ล้านบาท (สิ้นปี'56 มียอดขายสุทธิสะสม 193,911 ลบ)

ทิศทางตลาด

ทิศทางตลาด : Sideway? คาดมีโอกาสผ่านแนวต้าน 1,600 จุด ภายใต้ประเด็นต่างประเทศ โดยเฉพาะแนติดตามการประชุมธนาคารกลางยุโรป (4/12/57) ที่มีการคาดหมายว่าอาจจะมีการพิจารณาออกมาตรการกระตุ้นเศรษฐกิจเพิ่มเติม หลังเงินเฟ้อและการเติบโตทางเศรษฐกิจยังต่ำกว่าเป้าหมาย และติดตามกลุ่มพลังงานที่คาดว่าจะได้รับปัจจัยกดดันบ้างจากประเด็นราคาน้ำมันที่ลดลงหลังโอเปคยังคงเพดานการผลิตเอาไว้ที่ 30 ล้านบาร์เรลต่อวัน

....ขณะที่ประเด็นในประเทศยังไม่มีปัจจัยชี้้นำใหม่ ๆ แต่คาดยังได้รับปัจจัยบวกอยู่บ้างจาก Fund Flow หลังมีแรงซื้อสุทธิต่างชาติต่อเนื่อง รวมถึงคาดในช่วงท้ายปีได้รับปัจจัยหนุนต่อเนื่องจากสถาบันในประเทศ (LTF / RMF) ซึ่งคาดสามารถชดเชยภาพรวมของ Fund Flow ที่คาดอาจจะลดตัวบ้าง จากการเริ่มเข้าสู่ช่วงวันหยุดยาวในเดือนธค. **อย่างไรก็ตามยังแนติดตามมาตรการกระตุ้นเศรษฐกิจเพิ่มเติม ซึ่งคาดเป็นปัจจัยหนุนตลาดหลังจากนี้ไป** หลัง GDP – 3Q/57 เติบโตต่ำกว่าคาด

....รวมถึงความชัดเจนเกี่ยวกับแผนลงทุนโครงสร้างพื้นฐานคมนาคม ในปี '58 – '65 ซึ่ง ครม. อนุมัติเมื่อ 21/10/57 เช่น รถไฟรางคู่ รถไฟฟ้า การขยายถนน และการขยายสนามบินฯ เป็นต้น เพื่อช่วยลดต้นทุนโลจิสติกส์ และเพิ่มศักยภาพของประเทศ ให้รองรับการเข้าสู่ประชาคมเศรษฐกิจอาเซียน (AEC) ซึ่งคาดกลุ่มรับเหมาก่อสร้างน่าจะได้รับผลดีต่อเนื่องในระยะยาว **โดยล่าสุด (18/11/57) ครม. อนุมัติโครงการก่อสร้างรถไฟทางคู่ เส้นทางหนองคาย – มาบตาพุด ระยะทาง 867 กม. ระหว่างไทย – จีน ด้วยวิธี G to G เงินลงทุน 400,000 ล้านบาท คาดเริ่มก่อสร้างปี'59**

....นอกจากนี้ยังมีประเด็นการเร่งรัดเปิดประมูลโครงการรถไฟสายต่างๆ ที่คาดยังเป็นปัจจัยบวกต่อภาพรวมกลุ่มรับเหมาก่อสร้าง หลังมีการยื่นซองประมูลโครงการก่อสร้างรถไฟสายสี่เขียว เส้นทางหมอชิต – คูคต เมื่อ 30/9/57 ซึ่งมีผู้ยื่นซองทั้งหมด 4 ราย (ITD, CK, STEC และ UNIQ) คาดใช้ระยะเวลา 1 – 3 เดือน ทราบผลการประมูล คาดอย่างรวดเร็วคาดสามารถลงนามสัญญาและเริ่มก่อสร้างในช่วง 1H/58

.....ล่าสุด 26/11/57 - ผลตอบแทนพันธบัตรสหรัฐ 10 ปี -0.03 อยู่ที่ 2.23% (ระดับสูงสุด 3.77% เมื่อ กพ.'54) และดัชนีความเสี่ยง (VIX) - 0.18 อยู่ที่ 12.07

หุ้นแนะนำ : STEC

ประเด็นที่ต้องติดตาม (28 พย.'57)

- 28/11/57 : ไม่มีรายงานข้อมูลเศรษฐกิจที่สำคัญของสหรัฐฯ

นักวิเคราะห์ : จิตรลดา เลขาพันธ์ 02-684-8788

หุ้นแนะนำ

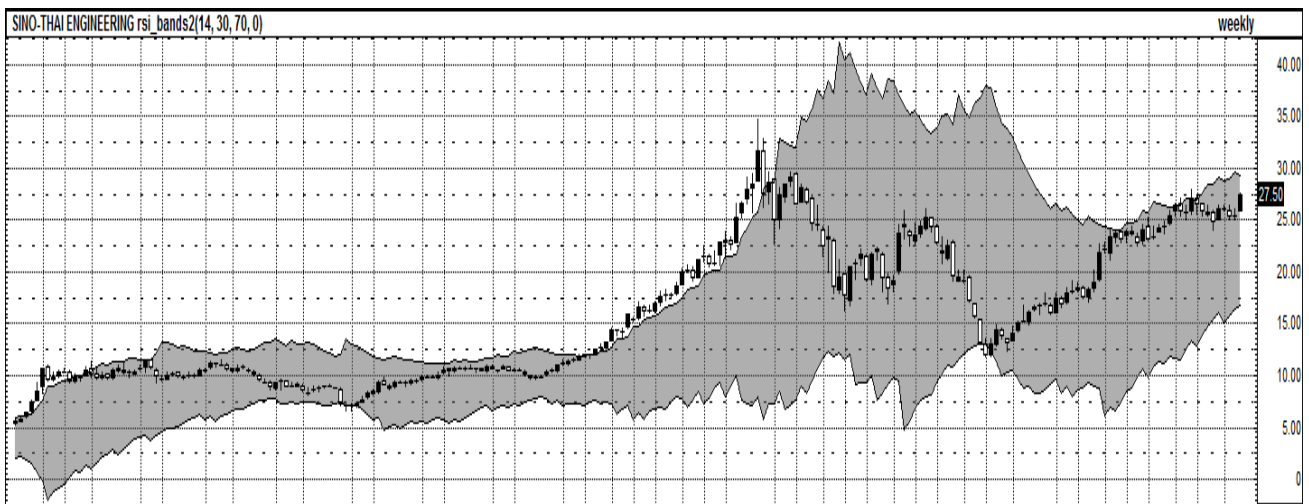
STEC: ราคาเป้าหมาย (ปี'58) 35.50 บาท

- คาดภาพรวมกลุ่มรับเหมาก่อสร้าง ที่ได้ประโยชน์จากแผนการลงทุนโครงสร้างพื้นฐานตามนโยบายไม่ต่ำกว่า 5 ปีข้างหน้า เช่น โครงการรถไฟฟ้า โครงการรถไฟทางคู่ และโครงการงานก่อสร้างถนนต่าง ๆ เป็นต้น คาดโครงการดังกล่าวจะทยอยเปิดประมูล ตั้งแต่ปลายปี'57 - 58 คาด STEC เป็น 1 ในผู้ประกอบการรายใหญ่ที่มีความพร้อม ศักยภาพ และความสามารถในการรับงาน
- คาด STEC มีความน่าสนใจในเชิงพื้นฐาน จากผลการดำเนินงานที่มีแนวโน้มเติบโตต่อเนื่อง ความสามารถในการทำกำไรที่อยู่ในระดับที่ดี และมีฐานะการเงินที่แข็งแกร่ง มีเงินสดและเงินลงทุนระยะสั้น (ล่าสุด) รวมแล้วเกือบ 6,000 ลบ. โดยไม่มีหนี้สิน ทั้งระยะสั้นและระยะยาว ทำให้มีความได้เปรียบทั้งอำนาจในการเจรจาต่อรองกับ Supplier และการแข่งขัน
- เป็นโอกาสในการเข้าลงทุน โดยเฉพาะในช่วงราคาอ่อนตัว ประเมินราคาเป้าหมายปี'58 ไว้ที่ 35.50 บาท อ้างอิง PE 35 เท่า

Financial Summary

Unit : MB	FY11A	FY12A	FY13A	FY14F	FY15F
Sale	14,854	19,872	22,294	22,227	23,783
Growth (%)	59.88%	33.78%	12.19%	-0.30%	7.00%
Net Profit	904	1,096	1,733	1,423	1,550
Growth (%)	103.60%	21.28%	58.18%	-17.92%	8.93%
EPS (Bt.)	0.76	0.92	1.14	0.93	1.02
BV (Bt.)	4.75	5.00	4.98	5.50	5.54
Dividend (Bt.)	0.55	0.32	0.50	0.41	0.45
PE (x)	35.78	29.50	23.98	29.21	26.82
PBV (x)	5.74	5.45	5.48	4.96	4.91
Dividend Yield (%)	2.02%	1.17%	1.83%	1.51%	1.64%

ที่มา : STEC และประมาณการโดย AIRA



ที่มา : BIZNEWS

รายงานฉบับนี้จัดทำในนามของบริษัทหลักทรัพย์ ไอรา จำกัด (มหาชน) (“ไอรา”) เพื่อเป็นข้อมูลให้กับลูกค้าของไอราเท่านั้น มิได้เป็นการชี้นำหรือเสนอแนะหรือเชิญชวน เพื่อการซื้อหรือขายหลักทรัพย์ใดๆ ผู้อ่านควรตัดสินใจซื้อหรือขายหลักทรัพย์โดยใช้วิจารณญาณของตนเอง ไอรารวมทั้งพนักงานของบริษัท ปราศจากความรับผิดชอบในความเสียหายอันเกิดจากการใช้ข้อมูลในรายงานนี้ ไม่ว่าจะทางตรงหรือทางอ้อม ทั้งหมด หรือบางส่วน และไม่ถือเป็นการรับประกันความถูกต้อง สมบูรณ์ และเชื่อถือได้ของข้อมูลในรายงานนี้ ไอรา และ/หรือ กรรมการบริษัท, พนักงาน ที่เกี่ยวข้องอาจมีความสัมพันธ์กับ หรืออาจให้บริการทางด้านวิชาชีพ และ/หรือ บริการทางการเงินอื่นๆ กับบริษัทที่กล่าวถึงในรายงานฉบับนี้ ไอราขอสงวนสิทธิในการเปลี่ยนแปลงความคิดเห็น หรือข้อมูลโดยไม่ต้องแจ้งล่วงหน้า เอกสารฉบับนี้ใช้ภายในไอราเท่านั้น มิได้จัดทำขึ้นสำหรับการลงมติพิมพ์ในหนังสือพิมพ์หรือสื่ออื่นๆ แต่อย่างใด

บริษัทหลักทรัพย์ ไอรา จำกัด (มหาชน) เลขที่ 319 อาคารจัตุรัสจามจุรี ชั้น 17 และ 20 ถนนพญาไท แขวงปทุมวัน เขตปทุมวัน กรุงเทพฯ 10330 โทรศัพท์ 0-2684-8888 โทรสาร 0-2160-5400

หุ้นในข่าว

ก๊วน 5 สตางค์ขาย **MAX** บิ๊กล๊อต 1.6 พันล้านหุ้น (ข่าวหุ้น 28/11/2557)

ลือสนั่น! ก๊วนเพิ่มทุน 5 สตางค์ เทขายบิ๊กล๊อตหุ้น **MAX** จำนวน 1,600 ล้านหุ้น ในราคาหุ้นละ 0.80 บาท มูลค่ารวม 1,280 ล้านบาทให้กับ กองทุน ขณะผู้ถือหุ้นใหญ่ 3 อันดับต่างปฏิเสธไม่ได้ขายพร้อมโยนคนอื่นทำ ด้าน “อนุกุล” ยันไม่ได้ขาย

[ข้อมูล Consensus \(www.settrade.com\)](http://www.settrade.com) : ราคาเป้าหมายเฉลี่ย – บาท

RS เรตติ้งกระชูด! ขึ้นโฆษณาเท่าตัว สู้นำทีวีดิจิตอล (ข่าวหุ้น 28/11/2557)

RS โซวเรตติ้ง “ทีวีดิจิตอลช่อง 8” พุ่งกระชูด! ประกาศปรับขึ้นค่าโฆษณาเท่าตัว เป็นนาทีละ 50,000-100,000 บาท จากเดิมนาทีละ 25,000-50,000 บาท ผลักดันสัดส่วนรายได้ทีวีดิจิตอลเพิ่มขึ้นเป็น 90% จากปัจจุบัน 75% ขณะที่คู่แข่งรายอื่นๆ ที่ยังปรับตัวตามไม่ทัน

[ข้อมูล Consensus \(www.settrade.com\)](http://www.settrade.com) : ราคาเป้าหมายเฉลี่ย 11.75 บาท

TTA ลุ้นปันผล 20 สตางค์ กำไรปี 57 พุ่ง 1,015 ล้าน (ข่าวหุ้น 28/11/2557)

TTA ลุ้นจ่ายปันผลเกิน 20 สตางค์ ต้อนรับกำไรปี 57 พุ่ง 1,015 ล้านบาท ทำสถิติสูงสุดในรอบ 5 ปี “เฉลิมชัย” ลั่นปี 58 ขายหุ้นไอพีโอ PMTA พร้อมส่งเข้าจดทะเบียนใน SET

[ข้อมูล Consensus \(www.settrade.com\)](http://www.settrade.com) : ราคาเป้าหมายเฉลี่ย 25.00 บาท

CPF ชูแผนขยายธุรกิจห้าดาว รุกเพิ่มจุดขายเจาะตลาดอินเดี๋ยเวียดนาม (ข่าวหุ้น 28/11/2557)

“CPF” เดินหน้าขยายธุรกิจห้าดาวต่างประเทศ รุกตลาดอินเดี๋ยเวียดนาม มุ่งศักยภาพมีการเติบโต เดินหน้าเพิ่มจุดขายอย่างต่อเนื่อง ชูระบบควบคุมมาตรฐาน QSC พร้อมลุยตั้งโรงงานไก่

[ข้อมูล Consensus \(www.settrade.com\)](http://www.settrade.com) : ราคาเป้าหมายเฉลี่ย 37.73 บาท

PS ย้ำ Q4 รายได้ 1.2 หมื่นล้าน โขว์ 11 เดือน โกยยอดขาย 3.5 หมื่นล้านบาท (ข่าวหุ้น 28/11/2557)

“PS” การันตี Q4/57 บัญชีรายได้ 1.2 หมื่นล้านบาท หนุนทั้งปีตามนัด 4.2 หมื่นล้านบาท ขณะที่ยอดขาย 11 เดือน เกิน 3.5 หมื่นล้านบาท

[ข้อมูล Consensus \(www.settrade.com\)](http://www.settrade.com) : ราคาเป้าหมายเฉลี่ย 39.24 บาท

DNA แดกพาร์เหลือ 5 สต. พุ่งทะลัก 7,522 ล้านหุ้น W1เทรตตลาด maiวันนี้ (ข่าวหุ้น 28/11/2557)

“DNA” แดกพาร์จากหุ้นละ 0.25 บาท เป็น 0.05 บาท ส่งผลจำนวนหุ้นเพิ่มขึ้นจากเดิม 1,504 ล้านหุ้น เป็น 7,522 ล้านหุ้น ส่ง DNA-W1 เข้าซื้อขายวันนี้ จำนวน 251 ล้านหน่วย

[ข้อมูล Consensus \(www.settrade.com\)](http://www.settrade.com) : ราคาเป้าหมายเฉลี่ย – บาท

JMART ยอมรับปีนี้กำไรหด 10% ศก. ชะลอ - ลงทุนรัฐไม่ชัดเจน (ข่าวหุ้น 28/11/2557)

“JMART” ยอมรับปีนี้กำไรลดลง 10% เหลือ 350-360 ล้านบาท เหตุรายได้หด 5-10% เหลือ 9,000-9,300 ล้านบาท หลังเศรษฐกิจยังไม่ฟื้น ตัวเต็มที ลงทุนรัฐไม่ชัดเจน ส่วนปี 58 คาดกำไร-รายได้โต 10% ขณะที่ “เจเอเอส แอสเซ็ท” ยื่นไฟลิ่งก.ล.ต.วันนี้ เล็งเข้า SET ปี 58

[ข้อมูล Consensus \(www.settrade.com\)](http://www.settrade.com) : ราคาเป้าหมายเฉลี่ย 13.05 บาท

รายงานฉบับนี้จัดทำในนามของบริษัทหลักทรัพย์ ไอรา จำกัด (มหาชน) (“ไอรา”) เพื่อเป็นข้อมูลให้กับลูกค้าของไอราเท่านั้น มิได้เป็นการชี้นำหรือเสนอแนะหรือเชิญชวน เพื่อการซื้อหรือขายหลักทรัพย์ ใดๆ ผู้อ่านควรตัดสินใจซื้อหรือขายหลักทรัพย์โดยใช้วิจารณญาณของตนเอง ไอรารวมทั้งพนักงานของบริษัท ปราศจากความรับผิดชอบในความเสียหายอันเกิดจากการใช้ข้อมูลในรายงานนี้ ไม่ว่าจะทางตรงหรือทางอ้อม ทั้งหมด หรือบางส่วน และไม่ถือเป็นการรับประกันความถูกต้อง สมบูรณ์ และเชื่อถือได้ของข้อมูลในรายงานนี้ ไอรา และ/หรือ กรรมการบริษัท, พนักงาน ที่เกี่ยวข้องอาจมีความสัมพันธ์กับ หรืออาจให้บริการทางด้านวิชาชีพ และ/หรือ บริการทางการเงินอื่นๆ กับบริษัทที่กล่าวถึงในรายงานฉบับนี้ ไอราขอสงวนสิทธิในการเปลี่ยนแปลงความคิดเห็น หรือข้อมูลโดยไม่ต้องแจ้งล่วงหน้า เอกสารฉบับนี้ใช้ภายในไอราเท่านั้น มิได้จัดทำขึ้นสำหรับการลงมติพิมพ์ในหนังสือพิมพ์หรือสื่ออื่นๆ แต่อย่างใด

บริษัทหลักทรัพย์ ไอรา จำกัด (มหาชน) เลขที่ 319 อาคารจัตุรัสจามจุรี ชั้น 17 และ 20 ถนนพญาไท แขวงปทุมวัน เขตปทุมวัน กรุงเทพฯ 10330 โทรศัพท์ 0-2684-8888 โทรสาร 0-2160-5400

SIRI เดินหน้าตรวจงาน สร้างคอนโด 5 โครงการ เล็งส่งมอบลูกค้าปีหน้า (ข่าวหุ้น 28/11/2557)

"SIRI" ลุยงานตรวจความคืบหน้าการก่อสร้างคอนโดมิเนียม 5 โครงการรวด ทั้งกรุงเทพฯ และต่างจังหวัด ทั้งสิ้น 2,000 ยูนิต มูลค่าโครงการรวม 8,300 ล้านบาท เตรียมส่งมอบห้องพักให้ลูกค้าเข้าอยู่อาศัยในปี 2558

[ข้อมูล Consensus \(www.settrade.com\)](http://www.settrade.com) : ราคาเป้าหมายเฉลี่ย 2.29 บาท

SALEE ลั่นปี58รายได้โต30% เล็งส่งบริษัทลูกเข้าตลาดหุ้นไตรมาส 1/58 (ข่าวหุ้น 28/11/2557)

"SALEE" มั่นใจรายได้ปีหน้าโต 20-30% จากปีนี้ที่คาดว่าจะทำได้ 1,050-1,200 ล้านบาท เนื่องจากสินค้าทุกกลุ่มเพิ่มขึ้น ส่งบริษัทลูกเข้าตลาดหุ้นในไตรมาส 1/58

[ข้อมูล Consensus \(www.settrade.com\)](http://www.settrade.com) : ราคาเป้าหมายเฉลี่ย – บาท

RICHY คาดจบ Q4 สวยสุด บุกไอคอนคอนโด 900 ล้าน ดันกำไรปีนี้นิวไฮ (ข่าวหุ้น 28/11/2557)

RICHY ปลื้มผลงานไตรมาส 4/57 สวยสุด รับอานิสงส์ไอคอน 3 คอนโดฯ มูลค่ากว่า 900 ล้านบาท ดันกำไรสุทธิปีนี้นิวไฮ พร้อมมั่นใจปีหน้ากำไรสุทธิโตต่อเนื่อง หุ้มนบ 7,000 ล้านบาท เดินหน้าเปิด 4 โครงการใหม่

[ข้อมูล Consensus \(www.settrade.com\)](http://www.settrade.com) : ราคาเป้าหมายเฉลี่ย – บาท

LALIN เปิดตัวบ้านเดี่ยว 'ลลิล กรีนวิลล์ ลักซ์' มูลค่าโครงการ 1 พันล้าน (ข่าวหุ้น 28/11/2557)

LALIN รุกตลาดแนวราบ เตรียมเปิดตัวบ้านเดี่ยวระดับไฮเอนด์ "ลลิล กรีนวิลล์ ลักซ์" รามอินทรา ราคาเริ่มต้นกว่า 7-12 ล้าน 104 ยูนิต มูลค่าโครงการ 1,000 ล้าน ในวันที่ 29-30 พ.ย.นี้ เชื้อตลาดแนวราบแนวโน้มน่าสนใจดีมานด์สูง

[ข้อมูล Consensus \(www.settrade.com\)](http://www.settrade.com) : ราคาเป้าหมายเฉลี่ย 4.78 บาท

หมายเหตุ : ข้อมูล Consensus จาก www.settrade.com (28/11/57)

รายงานฉบับนี้จัดทำในนามของบริษัทหลักทรัพย์ ไอรา จำกัด (มหาชน) ("ไอรา") เพื่อเป็นข้อมูลให้กับลูกค้าของไอราเท่านั้น มิได้เป็นการชี้นำหรือเสนอแนะหรือเชิญชวน เพื่อการซื้อหรือขายหลักทรัพย์ใดๆ ผู้อ่านควรตัดสินใจซื้อหรือขายหลักทรัพย์โดยใช้วิจารณญาณของตนเอง ไอรารวมทั้งพนักงานของบริษัท ปราศจากความรับผิดชอบในความเสียหายอันเกิดจากการใช้ข้อมูลในรายงานนี้ ไม่ว่าจะทางตรงหรือทางอ้อม ทั้งหมด หรือบางส่วน และไม่ถือเป็นการรับประกันความถูกต้อง สมบูรณ์ และเชื่อถือได้ของข้อมูลในรายงานนี้ ไอรา และ/หรือ กรรมการบริษัท, พนักงาน ที่เกี่ยวข้องอาจมีความสัมพันธ์กับ หรืออาจให้บริการทางด้านการเงินและ/หรือ บริการทางการเงินอื่นๆ กับบริษัทที่กล่าวถึงในรายงานฉบับนี้ ไอราขอสงวนสิทธิในการเปลี่ยนแปลงความคิดเห็น หรือข้อมูลโดยไม่ต้องแจ้งล่วงหน้า เอกสารฉบับนี้ใช้ภายในไอราเท่านั้น มิได้จัดทำขึ้นสำหรับการลงมติพิมพ์ในหนังสือพิมพ์หรือสื่ออื่นๆ แต่อย่างใด

บริษัทหลักทรัพย์ ไอรา จำกัด (มหาชน) เลขที่ 319 อาคารจัตุรัสจามจุรี ชั้น17 และ 20 ถนนพญาไท แขวงปทุมวัน เขตปทุมวัน กรุงเทพฯ 10330 โทรศัพท์ 0-2684-8888 โทรสาร 0-2160-5400

Foreign Institutional Investment (ข้อมูลจาก Bloomberg)

	Countries	Day (Million\$)	%dod	WTD (Million\$)	MTD (Million\$)	YTD (Million\$)	as of
Asian	India	35.70	-82%	317.90	1,804.10	15,763.10	26/11/2557
	Indonesia	45.50	112%	110.80	431.70	4,398.10	27/11/2557
	Japan	N.A	N.A	7,823.50	17,031.20	14,984.70	14/11/2557
	Pakistan	-2.40	59%	-5.40	35.40	418.60	26/11/2557
	Philippines	406.90	2,322%	427.90	589.90	1,372.90	27/11/2557
	S. Korea	11.80	174%	824.10	1,518.00	7,611.60	28/11/2557
	Sri Lanka	2.40	-23%	6.30	40.80	143.90	27/11/2557
	Taiwan	232.80	126%	629.00	3,098.20	14,294.70	27/11/2557
	Thailand	6.40	94%	93.00	302.30	-282.80	27/11/2557
	Vietnam	-9.30	-417%	-7.90	-32.10	140.20	27/11/2557
M.East	Abu Dhabi	4.50	325%	27.30	39.40	1,087.80	27/11/2557
	Dubai	-12.90	-205%	63.90	147.60	1,158.00	27/11/2557
	Qatar	16.50	167%	88.40	185.00	2,497.20	27/11/2557




Inflation & Policy Rates

Asia	Headline Inflation (%)	Policy Rate (%)	G-10	Headline Inflation (%)	Policy Rate (%)	BRICS	Headline Inflation (%)	Policy Rate (%)
China	1.60	5.60	US	1.70	0.30	Brazil	6.60	11.30
Hong Kong	5.20	0.50	EURO	0.40	0.10	Russia	8.30	9.50
India	5.50	8.00	Japan	3.20	0.10	India	5.50	8.00
Indonesia	4.80	7.80	UK	1.30	0.50	China	1.60	5.60
Malaysia	2.80	3.30	Canada	2.40	1.00	S.Africa	5.90	5.80
Pakistan	5.80	9.50	Australia	2.30	2.50			
Philippines	4.30	4.00	New Zealand	1.00	3.50			
Singapore	0.10	-	Switzerland	0.00	0.00			
S.Korea	1.20	2.00	Denmark	0.50	0.20			
Taiwan	1.10	1.90	Norway	2.00	1.50			
Thailand	1.50	2.00	Sweden	-0.10	0.00			
Vietnam	3.20	9.00						






รายงานฉบับนี้จัดทำในนามของบริษัทหลักทรัพย์ ไอรา จำกัด (มหาชน) (“ไอรา”) เพื่อเป็นข้อมูลให้กับลูกค้าของไอราเท่านั้น มิได้เป็นการชี้นำหรือเสนอแนะหรือเชิญชวน เพื่อการซื้อหรือขายหลักทรัพย์ใดๆ ผู้อ่านควรตัดสินใจซื้อหรือขายหลักทรัพย์โดยใช้วิจารณญาณของตนเอง ไอรารวมทั้งพนักงานของบริษัท ปราศจากความรับผิดชอบในความเสี่ยงหรืออันตรายที่เกิดจากการใช้ข้อมูลในรายงานนี้ ไม่ว่าจะทางตรงหรือทางอ้อม ทั้งหมด หรือบางส่วน และไม่ถือเป็นการรับประกันความถูกต้อง สมบูรณ์ และเชื่อถือได้ของข้อมูลในรายงานนี้ ไอรา และ/หรือ กรรมการบริษัท, พนักงาน ที่เกี่ยวข้องอาจมีความสัมพันธ์กับ หรืออาจให้บริการทางด้านการวิจัย และ/หรือ บริการทางการเงินอื่นๆ กับบริษัทที่กล่าวถึงในรายงานฉบับนี้ ไอราขอสงวนสิทธิ์ในการเปลี่ยนแปลงความคิดเห็น หรือข้อมูลโดยไม่ต้องแจ้งล่วงหน้า เอกสารฉบับนี้ใช้ภายในไอราเท่านั้น มิได้จัดทำขึ้นสำหรับการลงมติพิมพ์ในหนังสือพิมพ์หรือสื่ออื่นๆ แต่อย่างใด

บริษัทหลักทรัพย์ ไอรา จำกัด (มหาชน) เลขที่ 319 อาคารจัตุรัสจามจุรี ชั้น 17 และ 20 ถนนพญาไท แขวงปทุมวัน เขตปทุมวัน กรุงเทพฯ 10330 โทรศัพท์ 0-2684-8888 โทรสาร 0-2160-5400

CORPORATE GOVERNANCE REPORT RATING 2013 (IOD)

 Score Range 90-100 : Excellent		 Score Range 80-89 : Very Good				 Score Range 70-79 : Good			
ADVANC	PTT	2S	FE	NMG	SYNTEC	A	GJS	Q-CON	UBIS
AOT	PTTEP	ACAP	FORTH	NSI	TASCO	AAV	GLOBAL	QLT	UEC
ASIMAR	PTTGC	AF	GBX	NWR	TCP	AEC	HFT	RCI	UOBKH
BAFS	QH	AHC	GC	OCC	TF	AEONTS	HTECH	RCL	UPF
BANPU	RATCH	AIT	GFPT	OFM	TFD	AFC	HYDRO	ROJNA	UWC
BAY	ROBINS	AKP	GL	OGC	TFI	AGE	IFS	RPC	VARO
BBL	RS	AMANAH	GLOW	OISHI	THANA	AH	IHL	SCBLIF	VTE
BCP	S&J	AMARIN	GOLD	PB	THANI	AI	ILINK	SCP	WAVE
BECL	SAMART	AMATA	GSTEL	PDI	THIP	AJ	INOX	SENA	WG
BKI	SAMTEL	AP	GUNKUL	PE	TICON	AKR	IRC	SF	WIN
BROOK	SAT	APCO	HMPRO	PF	TIPCO	ALUCON	IRCP	SGP	WORK
BTS	SC	APCS	HTC	PJW	TK	ANAN	IT	SIMAT	
CIMBT	SCB	ASIA	IFEC	PM	TLUXE	ARIP	JMART	SLC	
CK	SCC	ASK	INET	PPM	TMILL	ASIA	JMT	SMIT	
CPF	SCSMG	ASP	ITD	PPP	TMT	BAT-3K	JTS	SMK	
CPN	SE-ED	AYUD	JAS	PREB	TNL	BCH	JUTHA	SOLAR	
CSL	SIM	BEC	JUBILE	PRG	TOG	BEAUTY	KASET	SPC	
DRT	SIS	BFIT	KBS	PT	TPC	BGT	KC	SPG	
DTAC	SITHAI	BH	KCE	PYLON	TPCORP	BLAND	KCAR	SRICHA	
EASTW	SNC	BIGC	KGI	QTC	TIPL	BOL	KDH	SSC	
EGCO	SPALI	BJC	KKC	RASA	TRT	BROCK	KTC	STA	
ERW	SPI	BLA	KSL	SABINA	TRU	BSBM	KWH	SUPER	
GRAMMY	SSI	BMCL	KWC	SAMCO	TSC	CHARAN	LALIN	SVOA	
HANA	SSSC	BWG	L&E	SCCC	TSTE	CHUO	LEE	SWC	
HEMRAJ	SVI	CCET	LANNA	SCG	TTA	CI	MATCH	SYNEX	
ICC	SYMC	CENDEL	LH	SEAFCO	TTCL	CIG	MATI	TBSP	
INTUCH	TCAP	CFRESH	LHBANK	SFP	TUF	CITY	MBAX	TCCC	
IRPC	THAI	CGS	LHK	SIAM	TWFP	CMR	MDX	TEAM	
IVL	THCOM	CHOW	LIVE	SINGER	TYM	CNS	PRINC	TGCI	
KBANK	THRE	CM	LOXLEY	SIRI	UAC	CPL	MJC	TIC	
KKP	TIP	CNT	LRH	SKR	UMI	CRANE	MK	TIES	
KTB	TISCO	CPALL	LST	SMT	UMS	CSP	MOONG	TW	
LPN	TKT	CSC	MACO	SNP	UP	CSR	MPIC	TKS	
MCOT	TMB	DCC	MAJOR	SPCG	UPOIC	CTW	MSC	TMC	
MINT	TNITY	DELTA	MAKRO	SPPT	UT	DEMCO	NC	TMD	
NKI	TOP	DTC	MODERN	SSF	VIBHA	DNA	NIPPON	TMI	
NOBLE	TRC	ECL	MTI	STANLY	VIH	DRACO	NNCL	TNDT	
PAP	TRUE	EE	NBC	STEC	VNG	EA	NTV	TNPC	
PG	TW	EIC	NCH	SUC	VNT	EARTH	OSK	TOPP	
PHOL	TVO	ESSO	NINE	SUSCO	YUASA	RASON	PAE	TPAC	
PR	UV				ZMICO	EMC	PATO	TPP	
PRANDA	VGI					EPCO	PICO	TR	
PS	WACOAL					F&D	PL	TTI	
PSL						FNS	POST	TVD	
						GENCO	PRECHA	TVI	
						GFM	PRIN	TWZ	

Source : THAI INSTITUTE OF DIRECTORS ASSOCIATION (IOD)

Score Range	Number of Logo	Description
90-100		Excellent
80-89		Very Good
70-79		Good
60-69		Satisfactory
50-59		Pass
Lower than 50	No logo given	N/A

รายงานฉบับนี้จัดทำในนามของบริษัทหลักทรัพย์ ไรรา จำกัด (มหาชน) (“ไรรา”) เพื่อเป็นข้อมูลให้กับลูกค้าของไรราเท่านั้น มิได้เป็นการชี้นำหรือเสนอแนะหรือเชิญชวน เพื่อการซื้อหรือขายหลักทรัพย์ใดๆ ผู้อ่านควรตัดสินใจซื้อหรือขายหลักทรัพย์โดยใช้วิจารณญาณของตนเอง ไรรา รวมทั้งพนักงานของบริษัท ปราศจากความรับผิดชอบในความเสียหายอันเกิดจากการใช้ข้อมูลในรายงานนี้ ไม่ว่าจะทางตรงหรือทางอ้อม ทั้งหมด หรือบางส่วน และไม่ถือเป็นการรับประกันความถูกต้อง สมบูรณ์ และเชื่อถือได้ของข้อมูลในรายงานนี้ ไรรา และ/หรือ กรรมการบริษัท, พนักงาน ที่เกี่ยวข้องอาจมีความสัมพันธ์กับ หรืออาจให้บริการทางด้านวิชาชีพอื่น และ/หรือ บริการทางการเงินอื่นๆ กับบริษัทที่กล่าวถึงในรายงานฉบับนี้ ไรรา ขอสงวนสิทธิ์ในการเปลี่ยนแปลงความคิดเห็น หรือข้อมูลโดยไม่ต้องแจ้งล่วงหน้า เอกสารฉบับนี้ใช้ภายในไรราเท่านั้น มิได้จัดทำขึ้นสำหรับการลงมติหรือพิมพ์ในหนังสือพิมพ์หรือสื่ออื่นๆ แต่อย่างใด

บริษัทหลักทรัพย์ ไรรา จำกัด (มหาชน) เลขที่ 319 อาคารจัตุรัสจามจุรี ชั้น 17 และ 20 ถนนพญาไท แขวงปทุมวัน เขตปทุมวัน กรุงเทพฯ 10330 โทรศัพท์ 0-2684-8888 โทรสาร 0-2160-5400