

สรุปภาวะตลาด (9/12/57)

SET	1,559.56	มูลค่าการซื้อขาย	55,408.40	ล้านบาท	P/E (เท่า)	18.53
	-15.99	- สถาบัน	+1,189.72	ล้านบาท		
SET50	1,040.98	- บัญชีหลักทรัพย์	-1,238.96	ล้านบาท	P/BV (เท่า)	2.21
	-14.75	- ต่างประเทศ	-3,543.78	ล้านบาท		
SET100	2,304.88	- ในประเทศ	+3,593.01	ล้านบาท	Dividend Yield (%)	2.83
	-30.17					

ปัจจัยที่มีผลต่อตลาดวันนี้

- (-) ตลาดหุ้นต่างประเทศ : DJIA -268.05, NASDAQ -82.44, S&P -33.68, FTSE -29.43 และ CAC -36.03 ยกเว้น DAX +6.02 ภายใต้ปัจจัยกดดันจากการขายหุ้นในกลุ่มพลังงาน หลังราคาน้ำมันดิบ WTI ลดลงแตะระดับต่ำสุดนับแต่มี.52 จากความกังวลเกี่ยวกับสต็อกน้ำมันดิบล่าสุดของสหรัฐฯ ที่สูงขึ้น และกลุ่มประเทศผู้ส่งออกน้ำมัน (โอเปก) ได้ปรับลดคาดการณ์อุปสงค์น้ำมันทั่วโลกในปี'58 ลงสู่ระดับ 28.92 ล้านบาร์เรล/วัน ซึ่งเป็นระดับต่ำสุดในรอบกว่า 1 ทศวรรษ
.....ขณะที่ตลาดหุ้นยุโรปได้รับปัจจัยลบเพิ่มจากความไม่แน่นอนทางการเมืองในประเทศกรีซ หลังนายกรัฐมนตรี แอนโทนิส ซามาราส ประกาศว่ารัฐสภากรีซจะลงคะแนนเสียงเลือกประธานาธิบดีคนใหม่ในวันที่ 17 ธค.นี้ ซึ่งเร็วกว่ากำหนดการเดิม 2 เดือน
.....ราคาปิดน้ำมันดิบ (NYMEX) ราคาส่งมอบเดือน มค. -US\$2.88 อยู่ที่ US\$60.94 ต่อบาร์เรล หลัง EIA เปิดเผยสต็อกน้ำมันดิบล่าสุด เพิ่มขึ้น 1.5 ล้านบาร์เรล อยู่ที่ 380.8 ล้านบาร์เรล และกลุ่มโอเปกได้ปรับลดคาดการณ์อุปสงค์น้ำมันในตลาดโลก (ข้างต้น) ซึ่งส่งผลให้ราคาน้ำมันดิบลดลงแตะระดับต่ำสุดนับแต่มี.52
....ทางด้านราคาทองคำ ราคาส่งมอบเดือน กพ. -US\$2.6 อยู่ที่ US\$1,229.4 ต่อออนซ์ ส่วนหนึ่งได้รับปัจจัยหนุนจากเงินสหรัฐฯ ที่อ่อนค่าลงเมื่อเทียบกับสกุลเงินหลักๆ หลังตลาดหุ้นสหรัฐฯ และยุโรปที่ปรับลง ได้หนุนความต้องการสินทรัพย์ที่ปลอดภัย
- (-) เม็ดเงินลงทุนจากต่างประเทศสุทธิ -3,544 ล้านบาท สะสมตั้งแต่ต้นปี -9,954 ล้านบาท (สิ้นปี'56 มียอดขายสุทธิสะสม 193,911 ลบ)

ทิศทางตลาด

ทิศทางตลาด : ตามตลาดต่างประเทศ? คาดมีโอกาสลดลง ภายใต้ปัจจัยกดดันจากราคาน้ำมัน หลังราคาลดลงไปสู่ระดับต่ำสุดในรอบกว่า 5 ปี และคาดส่งผลกระทบต่อหุ้นในกลุ่มพลังงาน อย่างไรก็ตามและติดตามกลุ่มการบิน เช่น THAI, BA, NOK และ AAV ที่คาดว่าจะได้รับประโยชน์จากราคาน้ำมันดังกล่าวแล้ว คาดยังมีปัจจัยหนุนจากช่วง High Season ของการท่องเที่ยว
.....ขณะที่ประเด็นในประเทศคาดว่าจะได้รับปัจจัยลบจาก Fund Flow หลังล่าสุดต่างชาติขายสุทธิกว่า 3,500 ล้านบาท อย่างไรก็ตามคาดว่าจะได้รับการชดเชยบ้างจากสถาบันในประเทศ ส่วนทางด้านมาตรการกระตุ้นเศรษฐกิจของกระทรวงการคลังที่เสนอต่อ ครม. เมื่อวันอังคารที่ผ่านมา คาดส่งผลดีผู้มีรายได้น้อย และผู้ประกอบการ โดยเฉพาะ SME ในระยะกลางและยาว เช่น โครงการนาโหนดไฟแนนซ์ ที่คาดว่าจะแก้ปัญหาหนี้ในระบบ และการลดภาษีเงินได้นิติบุคคลให้ SME เป็นต้น
....โดยยังแนะนำให้ติดตาม (1) การประชุม กทง. ในวันที่ 17/12/57 ที่มีการคาดหมายออกมาบ้างว่าอาจมีการพิจารณาปรับลดอัตราดอกเบี้ยนโยบายลง 0.25% เป็น 1.75% เพื่อกระตุ้นเศรษฐกิจเพิ่มเติม (2) Window Dressing – 4Q/57 และ (3) มาตรการป้องกันการเก็งกำไร ในหุ้นขนาดเล็ก ที่คาดว่าจะมีความชัดเจนต้นปี'58
.....รวมถึงแผนลงทุนโครงสร้างพื้นฐานคมนาคม ในปี '58 – 65 ซึ่ง ครม. อนุมัติเมื่อ 21/10/57 เช่น รถไฟรางคู่ รถไฟฟ้า การขยายถนน และการขยายสนามบินฯ เป็นต้น เพื่อช่วยลดต้นทุนโลจิสติกส์ และเพิ่มศักยภาพของประเทศ ให้รองรับการเข้าสู่ประชาคมเศรษฐกิจอาเซียน (AEC) ซึ่งคาดว่าจะเริ่มก่อสร้างน่าจะได้รับผลดีต่อเนื่องในระยะยาว โดยล่าสุด (18/11/57) ครม. อนุมัติโครงการก่อสร้างรถไฟทางคู่เส้นทางหนองคาย – มาบตาพุด ระยะทาง 867 กม. ระหว่างไทย – จีน ด้วยวิธี G to G เงินลงทุน 400,000 ล้านบาท คาดเริ่มก่อสร้างปี'59
ผลตอบแทนพันธบัตรสหรัฐฯ 10 ปี -0.05 อยู่ที่ 2.17% (ระดับสูงสุด 3.77% เมื่อ กพ.'54) **และดัชนีความกังวล (VIX) +3.64 อยู่ที่ 18.53**
หุ้นแนะนำ : KTC

ประเด็นที่ต้องติดตาม (11 – 12 ธค.'57)

- 11/12/57 : (1) สหรัฐฯ เปิดเผยยอดค้าปลีกเดือน พ.ย. (2) สหรัฐฯ รายงานจำนวนผู้ขอรับสวัสดิการว่างงานรายสัปดาห์ (3) สหรัฐฯ รายงานตัวเลขสต็อกสินค้าคงคลังภาคธุรกิจเดือน ต.ค.
- 12/12/57 : (1) สหรัฐฯ เปิดเผยดัชนีราคาผู้บริโภคเดือน พ.ย. (2) สหรัฐฯ เปิดเผยดัชนีความเชื่อมั่นผู้บริโภคช่วงต้นเดือน ธ.ค.

นักวิเคราะห์ : จิตรลดา เลขพันธ์ 02-684-8788

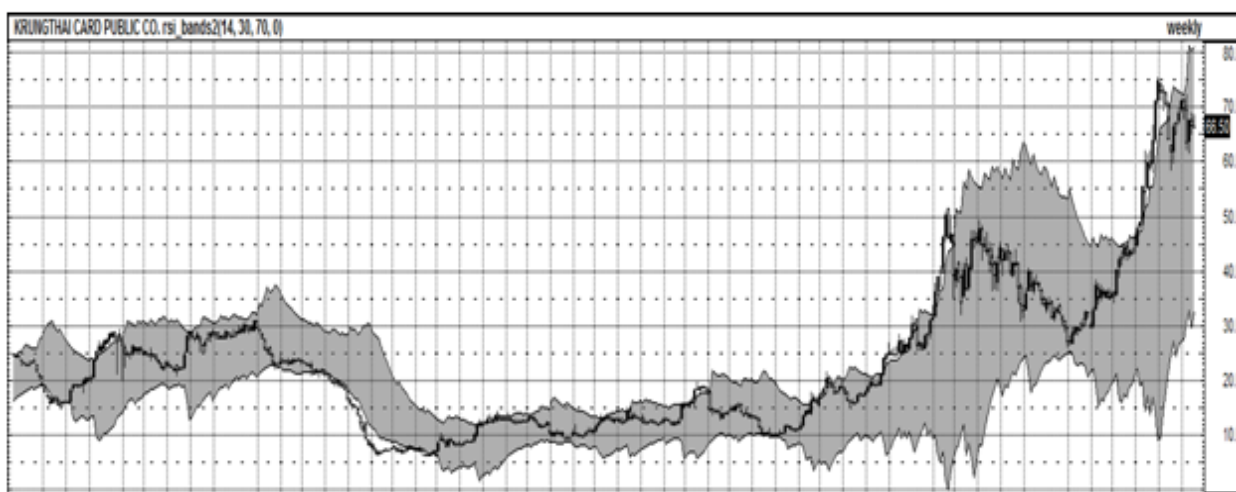
หุ้นแนะนำ

KTC : ราคาเป้าหมาย 80 บาท

- ผลการดำเนินงานของ KTC ใน 3Q57 เป็นไปตามที่คาด โดยมีกำไรสุทธิ 504 ล้านบาท เพิ่มขึ้น 6.99%QoQ และ 63.47%YoY ส่วนหนึ่งเป็นผลจาก KTC เห็นการทำตลาดมากขึ้น ส่งผลให้เพิ่ม Market Share ในปริมาณการใช้จ่ายผ่านบัตร จาก 9.46% เป็น 9.53% ขณะเดียวกันเห็น Port Personal Loans มากขึ้น ส่งผลให้รายได้ดอกเบี้ยสุทธิปรับตัวดีขึ้นอย่างชัดเจน (Personal Loans ดอกเบี้ยสูงสุดอยู่ที่ 28% และ 18% สำหรับ Credit Card) นอกจากนี้ KTC มีความแข็งแกร่งทางการเงินจากการตั้งสำรองค่าหนี้ เพื่อสงสัยจะสูญต่อ NPL (Coverage Ratio) ที่สูงถึง 340%
- เราคาดว่า KTC จะเติบโตอย่างแข็งแกร่งในอีก 1 - 2 ปีข้างหน้า โดยปี'57 คาดกำไรเติบโต 44.73% และ 15.16% ในปี'58
- เราเห็นการเติบโตที่แข็งแกร่งของ KTC ประกอบทั้งราคาซื้อขายในปัจจุบัน trade ที่ Forward PE 9.41 เท่า พร้อมทั้ง Dividend Yield ที่ 4.25% เราจึงแนะนำซื้อ "ซื้อ" โดยเราประเมินราคาเหมาะสมหุ้นปี'58 จาก Prospect P/BV ที่ระดับ 2.4 เท่า (ROE 20% และ Ke 12.96%) ราคาเป้าหมายปี'58 ที่ 80 บาท

Financial Summary	2555	2556	2557F	2558F
Net Profit (Btmn)	255	1,283	1,856	2,138
EPS (Bt)	0.99	4.97	7.20	8.29
Growth (%)	115.73%	403.00%	44.73%	15.16%
BV (Bt)	20.13	23.77	28.09	33.06
Dividend (Bt)	0.40	2.00	2.88	3.32
PE (x)	68.50	13.62	9.41	8.17
PBV (x)	3.37	2.85	2.41	2.05
Dividend Yield (%)	0.59	2.95	4.25	4.90
ROAA(%)	0.53%	2.54%	3.56%	3.87%
ROAE(%)	5.07%	22.66%	27.77%	27.12%

ที่มา : KTC และ ประเมินการโดย AIRA



ที่มา : BIZNEWS

รายงานฉบับนี้จัดทำในนามของบริษัทหลักทรัพย์ ไอรา จำกัด (มหาชน) (“ไอรา”) เพื่อเป็นข้อมูลให้กับลูกค้าของไอราเท่านั้น มิได้เป็นการชี้นำหรือเสนอแนะหรือเชิญชวน เพื่อการซื้อหรือขายหลักทรัพย์ใดๆ ผู้อ่านควรตัดสินใจซื้อหรือขายหลักทรัพย์โดยใช้วิจารณญาณของตนเอง ไอรา รวมทั้งพนักงานของบริษัท ปราศจากความรับผิดชอบในความเสี่ยงหรืออันตรายที่เกิดจากการใช้ข้อมูลในรายงานนี้ ไม่ว่าจะทางตรงหรือทางอ้อม ทั้งหมด หรือบางส่วน และไม่ถือเป็นการรับประกันความถูกต้อง สมบูรณ์ และเชื่อถือได้ของข้อมูลในรายงานนี้ ไอรา และ/หรือ กรรมการบริษัท, พนักงาน ที่เกี่ยวข้องอาจมีความสัมพันธ์กับ หรืออาจให้บริการทางด้านวิชาชีพ และ/หรือ บริการทางการเงินอื่นๆ กับบริษัทที่กล่าวถึงในรายงานฉบับนี้ ไอราขอสงวนสิทธิในการเปลี่ยนแปลงความคิดเห็น หรือข้อมูลโดยไม่ต้องแจ้งล่วงหน้า เอกสารฉบับนี้ใช้ภายในไอราเท่านั้น มิได้จัดทำขึ้นสำหรับการลงมติพิมพ์ในหนังสือพิมพ์หรือสื่ออื่นๆ แต่อย่างใด

บริษัทหลักทรัพย์ ไอรา จำกัด (มหาชน) เลขที่ 319 อาคารจัตุรัสจามจุรี ชั้น 17 และ 20 ถนนพญาไท แขวงปทุมวัน เขตปทุมวัน กรุงเทพฯ 10330 โทรศัพท์ 0-2684-8888 โทรสาร 0-2160-5400

หุ้นในข่าว

PTTEP ส่อปันทิ๊กด้อยค่า! 3 โปรเจกต์พันล้านเหรียญ จับตา“ปันผลพิเศษ - ซื้อหุ้นคืน” วิกฤติราคาหุ้นดิ่ง (ข่าวหุ้น11/12/2557)

PTTEP ส่อเค้าต้องปันทิ๊กด้อยค่าจาก 3 โครงการยักษ์ “มอนทารา-ออยล์แซนด์-โมซัมบิก” มูลค่าเกิน 1,000 ล้านดอลลาร์ หลังสร้างรายได้และกำไรไม่มากนัก โบรกเกอร์เชื่อมีโอกาสจ่ายปันผลพิเศษได้ เหตุกำไรสะสมเกิน 2 แสนล้านบาท จับตาประกาศซื้อหุ้นคืน วิกฤติราคาหุ้นไหลลงไม่หยุด

[ข้อมูล Consensus \(www.settrade.com\)](http://www.settrade.com) : ราคาเป้าหมายเฉลี่ย 170.00 บาท

GUNKUL ส่งชิกสนซื้อวินด์ มั่นใจรายได้ปีหน้าโต 50% (ข่าวหุ้น11/12/2557)

GUNKUL แยมสนใจถือหุ้น “วินด์ เอ็นเนอร์ยี” มองโครงการมีศักยภาพ ตั้งเป้ารายได้ปีหน้าโตไม่ต่ำกว่า 30-50% จากปีนี้คาดมีรายได้ 3,000 ล้านบาท เติบโต 50% เดินหน้าขยายกำลังการผลิตไฟฟ้าเพิ่มเป็น 300-350 เมกะวัตต์ในปี 2560

[ข้อมูล Consensus \(www.settrade.com\)](http://www.settrade.com) : ราคาเป้าหมายเฉลี่ย 29.35 บาท

KTC กำไรปีนี้จ่อพุ่ง 30% (ข่าวหุ้น11/12/2557)

“**KTC**” ไตรมาส 4 ไรด์ังสำรองเพิ่ม ส่งผลให้กำไรสุทธิกว่า 1.85 พันล้านบาท เพิ่มขึ้น 30% ส่วนแนวโน้มปี 58 กำไรยังเติบโตต่อเนื่องอีก 10% ด้าน บล.บัวหลวงให้ราคาเป้าหมาย 81 บาท

[ข้อมูล Consensus \(www.settrade.com\)](http://www.settrade.com) : ราคาเป้าหมายเฉลี่ย 78.25 บาท

SAMART สดใส งบ Q4/57 กระฉูด รายได้ 8 พันล้าน (ข่าวหุ้น11/12/2557)

SAMART แยมไตรมาส 4/57 รายได้พุ่ง 7,000-8,000 ล้านบาท ประเมิน SIM ยอดขายมือถือ 1.1 ล้านเครื่อง **SAMTEL** จ่อเซ็นสัญญา 7,000 ล้านบาท แถมมียอดขายกล่องทีวีดิจิทัล 1,000 ล้านบาท ผลักดันรายได้ปีนี้แตะ 26,000-27,000 ล้านบาท โบรกฯแนะ “ซื้อ” เป้าหมาย 40 บาท

[ข้อมูล Consensus \(www.settrade.com\)](http://www.settrade.com) : ราคาเป้าหมายเฉลี่ย **SAMART** - 34.23 บาท **SAMTEL** - 25.00 บาท

UNIQ บิ๊กเซอร์ไพรส์ คว่ำสี่เขียวสัญญา 2 (ข่าวหุ้น11/12/2557)

UNIQ ทำเซอร์ไพรส์ คว่ำงานใหญ่สายสีเขียวเหนือสัญญา 2 ส่วน **ITD** คว่ำสัญญา 1 ขณะที่ **STEC** กินรวบสัญญา 3-4 ด้าน **CK** หัว อดได้งานหลังเสนอราคาสูงทุกสัญญา ประธานกรรมการประกวดราคาประกาศชัดเม.ย.-พ.ค. 58 ได้ลงนามจ้างงานแน่นอน

[ข้อมูล Consensus \(www.settrade.com\)](http://www.settrade.com) : ราคาเป้าหมายเฉลี่ย **UNIQ** - 10.88 บาท **ITD** - 7.36 บาท **STEC** - 28.68 บาท **CK** - 32.23 บาท

TAKUNI เล็งส่งออก LPG เจาะตลาดพม่า ตุนแบ็กโลกรวม 300 ล้าน (ข่าวหุ้น11/12/2557)

TAKUNI เล็งส่งออกก๊าซ LPG ขายพม่าต้นปี 58 หลังกระทรวงพลังงานไฟเขียวเปิดค้าเสรี เทงบ 26 ล้านบาท ปิดดีลซื้อป้ LPG อีก 3 แห่ง ตุนแบ็กโลกรวม 300 ล้านบาท

[ข้อมูล Consensus \(www.settrade.com\)](http://www.settrade.com) : ราคาเป้าหมายเฉลี่ย - บาท

CPN รายได้ปี 58 โตขึ้น 12% (ข่าวหุ้น11/12/2557)

นางสาวนภารัตน์ ศรีวรรณวิทย์ ประธานเจ้าหน้าที่บริหารการเงิน และผู้ช่วยกรรมการผู้จัดการใหญ่ สายงานการเงิน บัญชี และบริหารความเสี่ยง บริษัท เซ็นทรัลพัฒนา จำกัด (มหาชน) หรือ **CPN** เปิดเผยว่า บริษัทตั้งเป้ารายได้ปี 2558 จะเติบโตได้ 12-13% จากงวดปี 2557

[ข้อมูล Consensus \(www.settrade.com\)](http://www.settrade.com) : ราคาเป้าหมายเฉลี่ย 59.39 บาท

รายงานฉบับนี้จัดทำในนามของบริษัทหลักทรัพย์ ไอรา จำกัด (มหาชน) (“ไอรา”) เพื่อเป็นข้อมูลให้กับลูกค้าของไอราเท่านั้น มิได้เป็นการชี้นำหรือเสนอแนะหรือเชิญชวน เพื่อการซื้อหรือขายหลักทรัพย์ใดๆ ผู้อ่านควรตัดสินใจซื้อหรือขายหลักทรัพย์โดยใช้วิจารณญาณของตนเอง ไอรารวมทั้งพนักงานของบริษัท ปราศจากความรับผิดชอบในความเสียหายอันเกิดจากการใช้ข้อมูลในรายงานนี้ ไม่ว่าทางตรงหรือทางอ้อม ทั้งหมด หรือบางส่วน และไม่เป็นการรับประกันความถูกต้อง สมบูรณ์ และเชื่อถือได้ของข้อมูลในรายงานนี้ ไอรา และ/หรือ กรรมการบริษัท, พนักงาน ที่เกี่ยวข้องอาจมีความสัมพันธ์กับ หรืออาจให้บริการทางด้านการเงิน และ/หรือ บริการทางการเงินอื่นๆ กับบริษัทที่กล่าวถึงในรายงานฉบับนี้ ไอราขอสงวนสิทธิในการเปลี่ยนแปลงความคิดเห็น หรือข้อมูลโดยไม่ต้องแจ้งล่วงหน้า เอกสารฉบับนี้ใช้ภายในไอราเท่านั้น มิได้จัดทำขึ้นสำหรับการลงมติพิมพ์ในหนังสือพิมพ์หรือสื่ออื่นๆ แต่อย่างใด

บริษัทหลักทรัพย์ ไอรา จำกัด (มหาชน) เลขที่ 319 อาคารจัตุรัสจามจุรี ชั้น 17 และ 20 ถนนพญาไท แขวงปทุมวัน เขตปทุมวัน กรุงเทพฯ 10330 โทรศัพท์ 0-2684-8888 โทรสาร 0-2160-5400

OFM ตั้งเป้าปีหน้ารายได้โต 15% ทุ่มงบ 500 ล้าน เพิ่มสาขา-ขยายตลาดออนไลน์ (ข่าวหุ้น 11/12/2557)

OFM ตั้งเป้ารายได้ปีหน้าเติบโตไม่น้อยกว่า 15% วางงบลงทุน 500 ล้านบาท เพิ่มสาขาและขยายตลาดสินค้าออนไลน์ หวังทำรายได้ตลาดออนไลน์ 800 ล้านบาท ขณะรายได้ปีนี้คาดโต 10%

[ข้อมูล Consensus \(www.settrade.com\)](http://www.settrade.com) : ราคาเป้าหมายเฉลี่ย 55.75 บาท

ผู้ถือหุ้นไฟเขียว **NUSA** เพิ่มทุน ขยาย PP จำนวน 5,000 ล้านหุ้น (ข่าวหุ้น 11/12/2557)

ผู้ถือหุ้น **NUSA** ไฟเขียวแผนเพิ่มทุน เสนอขายหุ้น PP 5,000 ล้านหุ้น ราคา 1.30 บาท ส่วนอีก 359,855,731 หุ้น รองรับการใช้สิทธิวอร์แรนต์ หวังระดมทุนขยายโครงการ-ซื้อที่ดิน

[ข้อมูล Consensus \(www.settrade.com\)](http://www.settrade.com) : ราคาเป้าหมายเฉลี่ย - บาท

SAT ลั่นรายได้ปีหน้าโต 10% เชื่ออุตสาหกรรมยานยนต์ฟื้น (ข่าวหุ้น 11/12/2557)

SAT มั่นใจรายได้ Q4 โต 5% จาก Q3 หลังออเดอร์เพิ่ม แต่ยอมรับรายได้ปี 57 ลดลง 10% จากปีก่อน แม้มี 58 รายได้โตไม่ต่ำ 10% หลังอุตสาหกรรมยานยนต์ฟื้น ลุ้นสรุปแผนลุยต่างประเทศ

[ข้อมูล Consensus \(www.settrade.com\)](http://www.settrade.com) : ราคาเป้าหมายเฉลี่ย 19.93 บาท

IEC ลั่นปี 58 เทิร์นอะราวด์ ตั้งเป้าอีพีทค่า 605 ล้าน ธุรกิจพลังงานเติบโต (ข่าวหุ้น 11/12/2557)

IEC ลั่นปี 58 ธุรกิจเทิร์นอะราวด์ ตั้งเป้าอีพีทค่าพุ่ง 605 ล้านบาท รับผลบวกธุรกิจไฟฟ้าเติบโต เตรียมลงทุนอีก 3,600 ล้านบาท รองรับแผนขยายธุรกิจพลังงานทดแทน

[ข้อมูล Consensus \(www.settrade.com\)](http://www.settrade.com) : ราคาเป้าหมายเฉลี่ย - บาท

SPALI ผุดโครงการแนวราบใหม่ พื้นที่รังสิตคลอง 2 มูลค่า 470 ล้าน (ข่าวหุ้น 11/12/2557)

SPALI จ่อเปิดตัวโครงการศุภาลัย เบลล่า รังสิต คลอง 2 รูปแบบบ้านเดี่ยว-บ้านรุ่นใหม่ มูลค่ารวม 470 ล้านบาท เปิดขายวันที่ 20-21 ธ.ค. นี้

[ข้อมูล Consensus \(www.settrade.com\)](http://www.settrade.com) : ราคาเป้าหมายเฉลี่ย 30.58 บาท

ANAN ทุ่มเงิน 3,000 ล้าน เล็งซื้อที่ดินเพิ่ม รายได้ปี 58 โต 1.2 หมื่นล้าน (ข่าวหุ้น 11/12/2557)

ANAN ตั้งงบลงทุน 3,000 ล้านบาท รองรับแผนซื้อที่ดินขยายธุรกิจไม้อเนกประสงค์ กำหนดเป้าปี 58 ทำรายได้พุ่ง 12,000-15,000 ล้านบาท ฝ่ายอดขาย 22,500-23,500 ล้านบาท

[ข้อมูล Consensus \(www.settrade.com\)](http://www.settrade.com) : ราคาเป้าหมายเฉลี่ย 4.19 บาท

GCAP-MTLS รับทรัพย์ คลังคลอดนาโนไฟแนนซ์ เริ่มลุย ก.พ. 58 (ข่าวหุ้น 11/12/2557)

เมืองไทย ลิสซิ่ง-จี แคปปิตอล โดดเข้าร่วมโครงการนาโนไฟแนนซ์ หลังกรม.ไฟเขียว ดีเดย์เริ่มปล่อยกู้เดือนก.พ.ปี 2558 ผู้บริหารคาดต้นรายได้และกำไรเติบโตพุ่ง ผลตอบแทนสูง 36% ต่อปี ดีกว่าสินเชื่อบุคคล ขณะที่ Q4 กำไรพุ่งต่อ

[ข้อมูล Consensus \(www.settrade.com\)](http://www.settrade.com) : ราคาเป้าหมายเฉลี่ย GCAP - 6.50 บาท MTLS - 7.30 บาท

หมายเหตุ : ข้อมูล Consensus จาก www.settrade.com (11/12/57)

รายงานฉบับนี้จัดทำในนามของบริษัทหลักทรัพย์ ไอรา จำกัด (มหาชน) ("ไอรา") เพื่อเป็นข้อมูลให้กับลูกค้าของไอราเท่านั้น มิได้เป็นการชี้นำหรือเสนอแนะหรือเชิญชวน เพื่อการซื้อหรือขายหลักทรัพย์ใดๆ ผู้อ่านควรตัดสินใจซื้อหรือขายหลักทรัพย์โดยใช้วิจารณญาณของตนเอง ไอรารวมทั้งพนักงานของบริษัท ปราศจากความรับผิดชอบในความเสียหายอันเกิดจากการใช้ข้อมูลในรายงานนี้ ไม่ว่าจะทางตรงหรือทางอ้อม ทั้งหมด หรือบางส่วน และไม่ถือเป็นการรับประกันความถูกต้อง สมบูรณ์ และเชื่อถือได้ของข้อมูลในรายงานนี้ ไอรา และ/หรือ กรรมการบริษัท, พนักงาน ที่เกี่ยวข้องอาจมีความสัมพันธ์กับ หรืออาจให้บริการทางด้านการเงิน และ/หรือ บริการทางการเงินอื่นๆ กับบริษัทที่กำลังกล่าวถึงในรายงานฉบับนี้ ไอราขอสงวนสิทธิในการเปลี่ยนแปลงความคิดเห็น หรือข้อมูลโดยไม่ต้องแจ้งล่วงหน้า เอกสารฉบับนี้ใช้ภายในไอราเท่านั้น มิได้จัดทำขึ้นสำหรับการลงมติพิมพ์ในหนังสือพิมพ์หรือสื่ออื่นๆ แต่อย่างใด

บริษัทหลักทรัพย์ ไอรา จำกัด (มหาชน) เลขที่ 319 อาคารจัตุรัสจามจุรี ชั้น 17 และ 20 ถนนพญาไท แขวงปทุมวัน เขตปทุมวัน กรุงเทพฯ 10330 โทรศัพท์ 0-2684-8888 โทรสาร 0-2160-5400

Foreign Institutional Investment (ข้อมูลจาก Bloomberg)

	Countries	Day (Million\$)	%dod	WTD (Million\$)	MTD (Million\$)	YTD (Million\$)	as of
Asian	India	-36.00	-135%	768.90	1,044.70	17,323.40	9/12/2557
	Indonesia	-3.90	93%	-72.90	-138.30	4,262.10	10/12/2557
	Japan	n.a.	n.a.	-446.80	22,823.50	20,777.00	28/11/2557
	Pakistan	-7.00	-483%	-8.50	-10.30	409.30	9/12/2557
	Philippines	6.30	107%	-24.60	-138.60	1,245.80	10/12/2557
	S. Korea	-147.80	-975%	44.60	515.40	8,163.10	11/12/2557
	Sri Lanka	-1.30	-425%	-0.80	9.20	155.50	10/12/2557
	Taiwan	-352.30	-1,063%	-552.90	-832.80	13,663.30	10/12/2557
	Thailand	-107.90	-187%	-53.80	-34.00	-282.40	9/12/2557
	Vietnam	-3.70	-228%	-4.60	-9.90	122.00	10/12/2557
M.East	Abu Dhabi	-8.90	-271%	-15.80	-2.00	1,077.70	10/12/2557
	Dubai	-16.20	-286%	-30.70	-33.40	1,110.10	10/12/2557
	Qatar	1.80	-75%	-25.20	5.10	2,493.30	10/12/2557




Inflation & Policy Rates

Asia	Headline Inflation (%)	Policy Rate (%)	G-10	Headline Inflation (%)	Policy Rate (%)	BRICS	Headline Inflation (%)	Policy Rate (%)
China	1.40	5.60	US	1.70	0.30	Brazil	6.60	11.80
Hong Kong	5.20	0.50	EURO	0.30	0.10	Russia	9.10	9.50
India	5.50	8.00	Japan	2.90	0.10	India	5.50	8.00
Indonesia	6.20	7.80	UK	1.30	0.50	China	1.40	5.60
Malaysia	2.80	3.30	Canada	2.40	1.00	S.Africa	5.80	5.80
Pakistan	4.00	9.50	Australia	2.30	2.50			
Philippines	3.70	4.00	New Zealand	1.00	3.50			
Singapore	0.10	-	Switzerland	-0.10	0.00			
S.Korea	1.00	2.00	Denmark	0.50	0.20			
Taiwan	0.90	1.90	Norway	1.90	1.50			
Thailand	1.30	2.00	Sweden	-0.10	0.00			
Vietnam	2.60	9.00						






รายงานฉบับนี้จัดทำในนามของบริษัทหลักทรัพย์ ไอรา จำกัด (มหาชน) (“ไอรา”) เพื่อเป็นข้อมูลให้กับลูกค้าของไอราเท่านั้น มิได้เป็นการชี้นำหรือเสนอแนะหรือเชิญชวน เพื่อการซื้อหรือขายหลักทรัพย์ใดๆ ผู้อ่านควรตัดสินใจซื้อหรือขายหลักทรัพย์โดยใช้วิจารณญาณของตนเอง ไอรารวมทั้งพนักงานของบริษัท ปราศจากความรับผิดชอบในความเสี่ยงหรืออันตรายที่เกิดจากการใช้ข้อมูลในรายงานนี้ ไม่ว่าจะทางตรงหรือทางอ้อม ทั้งหมด หรือบางส่วน และไม่ถือเป็นการรับประกันความถูกต้อง สมบูรณ์ และเชื่อถือได้ของข้อมูลในรายงานนี้ ไอรา และ/หรือ กรรมการบริษัท, พนักงาน ที่เกี่ยวข้องอาจมีความสัมพันธ์กับ หรืออาจให้บริการทางด้านวิชาชีพ และ/หรือ บริการทางการเงินอื่นๆ กับบริษัทที่กล่าวถึงในรายงานฉบับนี้ ไอราขอสงวนสิทธิ์ในการเปลี่ยนแปลงความคิดเห็น หรือข้อมูลโดยไม่ต้องแจ้งล่วงหน้า เอกสารฉบับนี้ใช้ภายในไอราเท่านั้น มิได้จัดทำขึ้นสำหรับการลงมติพิมพ์ในหนังสือพิมพ์หรือสื่ออื่นๆ แต่อย่างใด

บริษัทหลักทรัพย์ ไอรา จำกัด (มหาชน) เลขที่ 319 อาคารจัตุรัสจามจุรี ชั้น 17 และ 20 ถนนพญาไท แขวงปทุมวัน เขตปทุมวัน กรุงเทพฯ 10330 โทรศัพท์ 0-2684-8888 โทรสาร 0-2160-5400

CORPORATE GOVERNANCE REPORT RATING 2013 (IOD)

 Score Range 90-100 : Excellent		 Score Range 80-89 : Very Good				 Score Range 70-79 : Good			
ADVANC	PTT	2S	FE	NMG	SYNTEC	A	GJS	Q-CON	UBIS
AOT	PTTEP	ACAP	FORTH	NSI	TASCO	AAV	GLOBAL	QLT	UEC
ASIMAR	PTTGC	AF	GBX	NWR	TCP	AEC	HFT	RCI	UOBKH
BAFS	QH	AHC	GC	OCC	TF	AEONTS	HTECH	RCL	UPF
BANPU	RATCH	AIT	GFPT	OFM	TFD	AFC	HYDRO	ROJNA	UWC
BAY	ROBINS	AKP	GL	OGC	TFI	AGE	IFS	RPC	VARO
BBL	RS	AMANAH	GLOW	OISHI	THANA	AH	IHL	SCBLIF	VTE
BCP	S&J	AMARIN	GOLD	PB	THANI	AI	ILINK	SCP	WAVE
BECL	SAMART	AMATA	GSTEL	PDI	THIP	AJ	INOX	SENA	WG
BKI	SAMTEL	AP	GUNKUL	PE	TICON	AKR	IRC	SF	WIN
BROOK	SAT	APCO	HMPRO	PF	TIPCO	ALUCON	IRCP	SGP	WORK
BTS	SC	APCS	HTC	PJW	TK	ANAN	IT	SIMAT	
CIMBT	SCB	ASIA	IFEC	PM	TLUXE	ARIP	JMART	SLC	
CK	SCC	ASK	INET	PPM	TMILL	ASIA	JMT	SMIT	
CPF	SCSMG	ASP	ITD	PPP	TMT	BAT-3K	JTS	SMK	
CPN	SE-ED	AYUD	JAS	PREB	TNL	BCH	JUTHA	SOLAR	
CSL	SIM	BEC	JUBILE	PRG	TOG	BEAUTY	KASET	SPC	
DRT	SIS	BFIT	KBS	PT	TPC	BGT	KC	SPG	
DTAC	SITHAI	BH	KCE	PYLON	TPCORP	BLAND	KCAR	SRICHA	
EASTW	SNC	BIGC	KGI	QTC	TIPL	BOL	KDH	SSC	
EGCO	SPALI	BJC	KKC	RASA	TRT	BROCK	KTC	STA	
ERW	SPI	BLA	KSL	SABINA	TRU	BSBM	KWH	SUPER	
GRAMMY	SSI	BMCL	KWC	SAMCO	TSC	CHARAN	LALIN	SVOA	
HANA	SSSC	BWG	L&E	SCCC	TSTE	CHUO	LEE	SWC	
HEMRAJ	SVI	CCET	LANNA	SCG	TTA	CI	MATCH	SYNEX	
ICC	SYMC	CENTEL	LH	SEAFCO	TTCL	CIG	MATI	TBSP	
INTUCH	TCAP	CFRESH	LHBANK	SFP	TUF	CITY	MBAX	TCCC	
IRPC	THAI	CGS	LHK	SIAM	TWFP	CMR	MDX	TEAM	
IVL	THCOM	CHOW	LIVE	SINGER	TYM	CNS	PRINC	TGCI	
KBANK	THRE	CM	LOXLEY	SIRI	UAC	CPL	MJC	TIC	
KKP	TIP	CNT	LRH	SKR	UMI	CRANE	MK	TIES	
KTB	TISCO	CPALL	LST	SMT	UMS	CSP	MOONG	TW	
LPN	TKT	CSC	MACO	SNP	UP	CSR	MPIC	TKS	
MCOT	TMB	DCC	MAJOR	SPCG	UPOIC	CTW	MSC	TMC	
MINT	TNITY	DELTA	MAKRO	SPPT	UT	DEMCO	NC	TMD	
NKI	TOP	DTC	MODERN	SSF	VIBHA	DNA	NIPPON	TMI	
NOBLE	TRC	ECL	MTI	STANLY	VIH	DRACO	NNCL	TNDT	
PAP	TRUE	EE	NBC	STEC	VNG	EA	NTV	TNPC	
PG	TW	EIC	NCH	SUC	VNT	EARTH	OSK	TOPP	
PHOL	TVO	ESSO	NINE	SUSCO	YUASA	RASON	PAE	TPAC	
PR	UV				ZMICO	EMC	PATO	TPP	
PRANDA	VGI					EPCO	PICO	TR	
PS	WACOAL					F&D	PL	TTI	
PSL						FNS	POST	TVD	
						GENCO	PRECHA	TVI	
						GFM	PRIN	TWZ	

Source : THAI INSTITUTE OF DIRECTORS ASSOCIATION (IOD)

Score Range	Number of Logo	Description
90-100		Excellent
80-89		Very Good
70-79		Good
60-69		Satisfactory
50-59		Pass
Lower than 50	No logo given	N/A

รายงานฉบับนี้จัดทำในนามของบริษัทหลักทรัพย์ ไรรา จำกัด (มหาชน) (“ไรรา”) เพื่อเป็นข้อมูลให้กับลูกค้าของไรราเท่านั้น มิได้เป็นการชี้นำหรือเสนอแนะหรือเชิญชวน เพื่อการซื้อหรือขายหลักทรัพย์ใดๆ ผู้อ่านควรตัดสินใจซื้อหรือขายหลักทรัพย์โดยใช้วิจารณญาณของตนเอง ไรรา รวมทั้งพนักงานของบริษัท ปราศจากความรับผิดชอบในความเสียหายอันเกิดจากการใช้ข้อมูลในรายงานนี้ ไม่ว่าจะทางตรงหรือทางอ้อม ทั้งหมด หรือบางส่วน และไม่ถือเป็นการรับประกันความถูกต้อง สมบูรณ์ และเชื่อถือได้ของข้อมูลในรายงานนี้ ไรรา และ/หรือ กรรมการบริษัท, พนักงาน ที่เกี่ยวข้องอาจมีความสัมพันธ์กับ หรืออาจให้บริการทางด้านวิชาชีพอื่น และ/หรือ บริการทางการเงินอื่นๆ กับบริษัทที่กล่าวถึงในรายงานฉบับนี้ ไรรา ขอสงวนสิทธิ์ในการเปลี่ยนแปลงความคิดเห็น หรือข้อมูลโดยไม่ต้องแจ้งล่วงหน้า เอกสารฉบับนี้ใช้ภายในไรราเท่านั้น มิได้จัดทำขึ้นสำหรับการลงตีพิมพ์ในหนังสือพิมพ์หรือสื่ออื่นๆ แต่อย่างใด

บริษัทหลักทรัพย์ ไรรา จำกัด (มหาชน) เลขที่ 319 อาคารจัตุรัสจามจุรี ชั้น 17 และ 20 ถนนพญาไท แขวงปทุมวัน เขตปทุมวัน กรุงเทพฯ 10330 โทรศัพท์ 0-2684-8888 โทรสาร 0-2160-5400