

30 ธันวาคม 2557
รายงานดัชนีตลาดหุ้น

	ปิด	เปลี่ยนแปลง	%
SET index	1498.22	-12.19	-0.81
SET50	1001.37	-9.24	-0.91
SET P/E	17.81		
SET P/BV	2.13		
SET Div. Yield	2.94%		
DOW	18038.23	-15.48	-0.09
NASDAQ	4806.91	0.05	0.00

ดัชนีชี้วัดเศรษฐกิจ/ตลาดหุ้น

	ปิด	%
เงินบาท/ดอลลาร์สหรัฐ	32.94	+0.10
ดอกเบี้ยพันธบัตรสหรัฐ 10 ปี	2.204	-4.2bps
ราคาน้ำมันเบรนท์ (US\$)	57.94	-2.85
ราคาน้ำมัน US WTI (US\$)	53.63	-2.42
ราคาน้ำมันดิบดูไบ (US\$)	54.49	-4.12
ดัชนีค่าระวางเรือ – BDI	N/A	N/A
ราคาทองคำสปอต (US\$)	1,183	-1.01

มูลค่าการซื้อขาย 23,114 ล้านบาท

ล้านบาท	ซื้อ	ขาย	สุทธิ
สถาบันในประเทศ	2,694	2,371	323
ต่างประเทศ	4,706	3,780	926
รายบุคคล	13,753	13,472	281
บัญชีบริษัทหลักทรัพย์	1,961	3,491	-1,530

มูลค่าการซื้อขายสูงสุด รายอุตสาหกรรม

	ล้านบาท	%	% of total
Ict	2,953	-0.5	12.8
Banking	2,732	-0.6	11.8
Energy	2,325	-1.0	10.1
Home	1,650	-2.4	7.1
Property	1,537	-0.3	6.7

มูลค่าการซื้อขายสูงสุด รายหลักทรัพย์

	ปิด (บาท)	%	ล้านบาท
AJD-W1	2.14	13.8	1,453
IFEC	12.90	-6.5	941
TRUE	11.10	0.9	923
KBANK	229	-0.4	867
PTT	326	-1.2	753

ทิศทางตลาดหุ้นวันนี้

(รักพงศ์ ไชยสุภากุล เลขทะเบียนฯ: 19838)

แง่ส่วนตัวแคบ รอดติดตามสภาพตลาดต้น ม.ค. 2558

KGI คาด SET วันอังคาร (วันที่ทำการสุดท้ายของปี 2557 แล้ว) แ่งหรือลบเล็กน้อย คาดนักลงทุนจะรอเพื่อติดตามปัจจัยเดือน ม.ค. ได้แก่ i) การไถ่ถอนกองทุน LTF ที่ครบกำหนด และ ii) จิตวิทยาตลาดหุ้นหลังทางการจะเริ่มใช้มาตรการที่เข้มขึ้นเพื่อควบคุมการเก็งกำไร ขณะที่ปัจจัยภายนอกเมื่อคืนเป็นกลาง ตลาดหุ้นสหรัฐฯ ปรับลงเล็กน้อยตามหุ้นกลุ่มน้ำมัน หลังราคาน้ำมัน US WTI ลดลง 2.42% สู่ระดับต่ำสุดในรอบ 5 ปี ตามค่าเงินดอลลาร์ฯ ที่ขึ้นทำจุดสูงสุดใหม่ รวมทั้งความกังวลต่ออุปทานน้ำมันส่วนเกินในช่วงครึ่งแรกของปี 2558 ทั้งนี้หาก SET ปิดปีแถวๆ 1,500 ก็จะได้คิดเป็นค่า PE ปี 57 ที่ 16.5 เท่า และ PE ปี 58 ที่ 14.3 เท่า โดยแม้เรามอง SET ไตรมาส 1/58 แ่งงขึ้น แต่สภาพตลาดช่วงสัปดาห์แรกของปี 2558 น่าจะยังผันผวนแรง (เราจะ update อีกครั้งหลังวันหยุดยาว) ... **สวัสดิ์ปีใหม่ 2558** แต่นักลงทุนทุกท่าน

หุ้นเด่นวันนี้ ตามปัจจัยพื้นฐาน

(สุชาติ ภิรตวรรณรัตน์ เลขทะเบียนฯ: 28668)

สะสมสำหรับปีหน้า ADVANC*, AOT*, IFEC (เพิ่ม KTB*)

... เราแนะนำ “สะสม” หุ้นใหญ่พื้นฐานดี ที่เป็นเป้าหมายการทำ Window Dressing ช่วงปลายปี + มีสตอรี่หุ้นในปีหน้า และคาดว่าจะ Outperform ตลาดฯ ในช่วงต้นปีให้หุ้นเล็กอาจได้รับผลกระทบจากมาตรการของตลาดฯ...

- **KTB* (เป้าพื้นฐาน 27 บาท)** 1) อัตราการเติบโตของยอดสินเชื่อเดือน พ.ย. เติบโตในกลุ่มฯ (+3% MoM และ +8% YTD ขณะที่ภาพรวมกลุ่มฯโตเพียง 1% MoM และ 3% YTD) 2) คาดงบเบิกจ่ายภาครัฐฯจะเริ่มมากขึ้นในปี 2558 เป็นบวกต่อ KTB* 3) Valuation น่าสนใจด้วย PBV 1.2 เท่า (ค่าเฉลี่ย PBV ในอดีต ±1.3 เท่า)
- **ADVANC* (เป้าพื้นฐาน 254 บาท)** 1) ฝ่ายวิจัยฯ คาดกำไรไตรมาส 4/57 ของ ADVANC* เติบโตกว่า DTAC* 2) มีสตอรี่เรื่องการประมูล 4G ใน 2H58 ปลอดภัยความกังวลข้อจำกัดเรื่องคลื่นความถี่ของ ADVANC* (มีลุ้นเร็วกว่าคาด จากการเร่งผลักดันนโยบายเศรษฐกิจดิจิทัล) 4) ยังอยู่ในกรอบขาขึ้น ประเมินแนวรับ ±245 บาท แนวต้าน ±260 บาท (ฟันได้แนวต้านถัดไป ±270 บาท)
- **AOT* (เป้าสูงสุดใน Consensus 340 บาท)** 1) คาดแนวโน้มผลการดำเนินงานไตรมาส 1/58 (ต.ค.-ธ.ค.57) และต่อเนื่องในไตรมาส 2/58 (ม.ค.-มี.ค.58) พื้นตัวเด่นจากสถานการณ์การเมืองคลี่คลาย + High season 2) มีสตอรี่เรื่องการลงทุนสนามบินสุวรรณภูมิเฟส 2 (ปลอดภัยข้อจำกัดเรื่องการเติบโต คาดจะเร่งการประมูลภายในรัฐบาลชุดนี้) 3) ประเมินกรอบ Uptrend line channel แนวรับ ±274 บาท แนวต้าน ±300 บาท
- **IFEC (เป้าพื้นฐาน 12.8 บาท ... Best case 18.9 บาท ... มีโอกาสปรับขึ้น)** 1) ราคาหุ้นวันนี้ปรับลง -6.5% หักล้างสัญญาณ Breakout ก่อนหน้า อย่างไรก็ตามก็ยังยืนยันเหนือบริเวณแนวรับ Uptrend line ที่ +/- 12.8 ได้ คาดหุ้นลงวันนี้เป็นผลจากการขายทำกำไร + เตรียมรับมาตรการคุมหุ้นร้อนของตลาดฯ ต้นปีหน้า **แนะนำ “ซื้อสะสม”** ต่อ 2) แผนลงทุนโซลาร์ฟาร์มที่กัมพูชาคาดประกาศหลังปีใหม่ เป็น Catalyst สำคัญต่อ Upside risk ในการปรับประมาณการฯ (**ฝ่ายวิจัยฯ ประเมินราคาเหมาะสมจะเพิ่มขึ้น ±5 บาท/หุ้น**) 2) Catalyst อื่นที่มีผลต่อราคาหุ้นคือการขึ้น XR เพิ่มทุน 9:1 ที่ราคา 4 บาท/หุ้น วันที่ 16 ม.ค.58 และมีโอกาสจ่ายปันผลเป็นหุ้น (เนื่องจากบริษัทฯ ยังต้องเก็บเงินสดไว้เพื่อลงทุนโครงการต่างๆ อาทิ โครงการพลังงานลมที่ประเทศเกาหลีใต้ขนาด 33MW, โซลาร์ฟาร์มขนาด 18MW, โครงการพลังงานลมในภาคใต้ขนาด 187.5MW)

... **หุ้นค้าปลีก (BIGC*, ROBINS*) + ร้านอาหาร (M*, HOTPOT, SST)** นสพ แนวหน้า ลงข่าวยอดขายกลุ่มค้าปลีกเพิ่มขึ้นจากมาตรการคืนความสุข (ยอดขาย BIGC* +40% จากช่วงปกติ) + วันนี้เตรียมชง เรื่องการขึ้นเงินเดือนข้าราชการบำนาญ คาดเป็นบวกต่อ Sentiment การลงทุนในหุ้นกลุ่มค้าปลีก และคาดผู้ประกอบการร้านอาหารในห้างสรรพสินค้าจะได้โอกาสคืนเงินคืนเพิ่ม **หุ้นในกลุ่มฯที่รูปแบบราคาน่าสนใจเก็งกำไร BIGC*, CPN* และ HOTPOT**

... **CPN* (เป้า Consensus 58.75 บาท)** วนนี้ราคาหุ้นปรับขึ้น 2.8% ประเมินรูปแบบราคา Sideway up สำหรับนักลงทุนที่ซื้อตามที่เราแนะนำไปแล้ว แนะนำ “ถือ” ... ภาพรวมการบริโภคในประเทศ + จำนวนนักท่องเที่ยวเริ่มฟื้นตัว

Disclaimer

บริษัทหลักทรัพย์ เคจีไอ (ประเทศไทย) จำกัด (มหาชน) (“บริษัท”) มิได้ให้การรับรองใดๆ ถึงความถูกต้องและแท้จริงของข้อมูลในเอกสารนี้ (“ข้อมูล”) ดังนั้นไม่ว่าด้วยเหตุใดก็ตาม บริษัทไม่ขอรับผิดชอบต่อความเสียหายในรายได้ หรือผลประโยชน์ใดๆ ทั้งทางตรงและทางอ้อมที่เกิดขึ้นจากการใช้ ข้อมูล และข้อมูลนี้มิได้จัดทำขึ้นเพื่อเป็นการชักชวนหรือชี้แนะให้ซื้อขายหลักทรัพย์ใดๆ ทั้งนี้ข้อมูลถูกจัดทำขึ้นจากแหล่งข้อมูลที่เป็นปัจจุบันและ บริษัทสงวนสิทธิในการแก้ไขข้อความใดๆ ในเอกสารนี้โดยมิต้องบอกกล่าวล่วงหน้า

30 ธันวาคม 2557

... PACE (เป้า Consensus 4.44 บาท ... ไม่รวม Dean&Deluca) แนะนำ “สะสม” 1) ธุรกิจ Dean&Deluca เราประเมินอัตราปันผลจากราคาพื้นฐานเบื้องต้นไว้ที่ 0.40 – 0.54 บาท 2) เตรียมเปิดตัวโครงการคอนโดระดับพรีเมียมอีกแห่ง (ย่านหลังสวน) มูลค่าโครงการ 7 พันล้านบาทในเดือน ก.พ. 58 (ผู้บริหารตั้งเป้า Presale 70-80%)

... กลุ่มพลังงานทดแทน (หุ้นใน Coverage ของ KGI ตอนนี้ SOLAR, QTC, DEMCO, GUNKUL, IFEC, EA, ECF, CSS)

- 1) ผู้ขายสินค้าที่เกี่ยวข้องกับธุรกิจพลังงานทดแทน (SOLAR, QTC): เลือก SOLAR เป็นหุ้นเด่น
- 2) ผู้รับเหมาก่อสร้าง (DEMCO, GUNKUL): เลือก DEMCO เป็นหุ้นเด่น
- 3) เจ้าของธุรกิจพลังงานทดแทน (IFEC, EA): เลือก IFEC เป็นหุ้นเด่น
- 4) ผู้เล่นหน้าใหม่ (ECF, CSS): แนะนำ “ซื้อเก็งกำไร” ECF วานนี้ปิด 4.60 บาท ล้างสัญญาณการ Breakout ก่อนหน้า ประเมินรูปแบบราคา Sideway รอข่าวบวกรื่องการลงหุ้นที่ประเทศญี่ปุ่น + คู่ค้าที่ญี่ปุ่นเริ่มเปิดตลาดจีนต้นปี 2558

... กลุ่มสื่อสาร (ADVANC*) + รับเหมาติดตั้งระบบไอที (SAMTEL) เราประเมินนโยบายเศรษฐกิจดิจิทัล (อินเทอร์เน็ตบรอดแบนด์ทั่วประเทศ + 4G) จะเป็นบวกต่อ ADVANC* (คาดการณ์ประมูล 4G กลางปี 2558) และ SAMTEL

หุ้นที่แนะนำก่อนหน้า

- ถือต่อได้แนวโน้มยังดี: SCC*, BJCHI*
- พอร์ตเก็งกำไร: IFEC, กลุ่มรับเหมาฯ (CK*), กลุ่มวัสดุ (SCC*), กลุ่มบ้าน (SPALI*, RICHY), กลุ่มแบงก์ (BBL*)

Report ตามปัจจัยพื้นฐานวันนี้

- บทวิเคราะห์เศรษฐกิจ 1) ฝ่ายวิจัยฯปรับลดประมาณการ GDP ปี 2557 และ 2558 ลง เป็น 0.8% (จาก 1.9%) และ 4.1% (5.3%) ตามลำดับ 2) คาด กนง จะปรับลดอัตราดอกเบี้ยลง 0.25% เป็น 1.75% **ล่าสุดไม่เกิน 29 เม.ย.58** 3) ค่าเงินบาทมีแนวโน้มอ่อนลงเฉลี่ยในกรอบ 33.3 – 33.5 บาท/ดอลลาร์สหรัฐฯ

ข่าวเด่นจากสถาบันวิจัยฯ

- (+) TSR กำไรไตรมาส 4 อลังการ เปิดเกมรุกอินโด-ฟิลิปปินส์ (ทันหุ้น) TSR ลั่นกำไร Q4/2557 เรื่อยยอดขายเครื่องกรองน้ำทะเลัก รับทรัพย์ Modern Trade “วิวัฒน์ แจ่มอยู่” ใส่เกียร์ธุรกิจปี 2558 ตั้งเป้ารายได้ 25-30% วางเกมรุกธุรกิจทุกภาคส่วนปูทางธุรกิจแอร์ อพาร์ตเมนต์และกำไรทะเลัก พร้อมขยายฐาน 77 จังหวัด ชุมศึกษาเปิดแฟรนไชส์ ชุมบินลัดฟ้า อินโดนีเซียและฟิลิปปินส์หวังขยายฐานข้ามชาติ
- (+) UMI ซื้อคืนหุ้นกู้สะท้อนฐานแกร่งศก.ฟื้นยอดขายพุ่ง (ทันหุ้น) UMI เผยซื้อหุ้นกู้คืน 100 ล้านบาท หวังลดภาระหุ้นกู้ มั่นใจปัจจัยพื้นฐานแข็งแกร่ง มีแนวโน้มซื้อคืนหากบริษัทมีความพร้อมล่าสุดเมื่อเดือนกรกฎาคม 2557 เปิดขายหุ้นกู้ มูลค่ากว่า 1,000 ล้านบาท ลั่นเศรษฐกิจฟื้นยอดขายทะเลัก
- (+) MACO เนื้อหอมยักษ์ใหญ่รุม จับตาดิลเทกโอเวอร์ (ทันหุ้น) MACO เนื้อหอมบริษัทโฆษณายักษ์ใหญ่รุมจับเพื่อร่วมทุนขยายฐานธุรกิจโฆษณา หรือถึงขั้นเทกโอเวอร์หวังวางหมากให้ MACO บุกตลาด AEC ดึงเม็ดเงินโฆษณาในตลาดมหาศาล ด้านผู้บริหารตั้งเป้าปี 2558 มีพื้นที่โฆษณาเพิ่มเป็น 100,000 ตารางเมตร วางเป้าการเติบโต 3 ปีไม่ต่ำกว่า 15-20% ต่อปี
- (+) LPN* ลุ้น Q4 รายได้ 4.2 พันล้าน โชว์แบ็กล็อก 1.6 หมื่นล้าน ต้นปีหน้าโต 50% (ข่าวหุ้น) LPN ลุ้นรายได้ไตรมาส 4/57 ที่ 4,200 ล้านบาท ต้นทั้งปีมีรายได้ 12,700 ล้านบาท พร้อมโชว์แบ็กล็อก 16,000 ล้านบาท ส่งผลรายได้ปีหน้าเติบโตสูง 50%

Disclaimer

บริษัทหลักทรัพย์ เคจีไอ (ประเทศไทย) จำกัด (มหาชน) (“บริษัท”) มิได้ให้การรับรองใดๆ ถึงความถูกต้องและแท้จริงของข้อมูลในเอกสารนี้ (“ข้อมูล”) ดังนั้นไม่ว่าจะด้วยเหตุใดก็ตาม บริษัทฯไม่ขอรับผิดชอบต่อความเสียหายในรายได้ หรือผลประโยชน์ใดๆ ทั้งทางตรงและทางอ้อมที่เกิดขึ้นจากการใช้ ข้อมูล และข้อมูลนี้มิได้จัดทำขึ้นเพื่อเป็นการชักชวนหรือชี้แนะให้ซื้อขายหลักทรัพย์ใดๆ ทั้งนี้ข้อมูลถูกจัดทำขึ้นจากแหล่งข้อมูลที่เป็นปัจจุบันและ บริษัทฯสงวนสิทธิในการแก้ไขข้อความใดๆในเอกสารนี้โดยมิต้องออกกล่าวล่วงหน้า

December 30, 2014

Market strategy

Thailand

- 1 อติศักดิ์ กำภู
- 2 66.2658.8888 ต่อ 8843
- 3 Research@kgi.co.th

จิตวิทยาตลาดวันนี้: --- 'นัยต้าน 1502 จุด

วันนี้ หากดัชนี SET ดิ่งขึ้นปิดเหนือนัยต้าน 1502 จุดได้นั้น อาจผลักดันขึ้นในรอบ 1502-1519 จุด แต่หากวันนี้ ดัชนี SET ลดลงหรือปิดต่ำกว่านัยต้าน 1502 จุดนั้น อาจทรงลงในกรอบ 1502-1481 จุด...

แนวรับวันนี้: 1494/1487/1481

แนวต้านวันนี้: 1502/1519

หมายเหตุ: (1) ระยะสั้นคือ 1-5 วันทำการ; (2) ระยะกลาง คือ 14-30 วันทำการ; (3) ระยะยาวคือมากกว่า 30 วันทำการ



ดัชนี SET ต่อกำไรต่อหุ้นประเมินสิ้นปี 2557 (Price per Earnings Ratio - PER) 16.58 เท่า
 ดัชนี SET ต่อมูลค่าบัญชีต่อหุ้นประเมินสิ้นปี 2557 (Price per Book Ratio - PBR) 1.93 เท่า

หุ้นแนะนำซื้อและขายทางเทคนิคระยะสั้นไม่เกิน 5 วันทำการ

หุ้น	แนะนำ	ราคา(บาท) 29/12/57	แนวรับ	แนวต้าน	จุดตัดขาดทุน/ความเห็น
ADVANC*	ซื้อ	249	245	270	ขายตัดขาดทุนหากปิดต่ำกว่า 241
CSS	ซื้อ	6.65	6.5	8.3	ขายตัดขาดทุนหากปิดต่ำกว่า 6.35
DTAC*	ซื้อ	96.75	95.5	105	ขายตัดขาดทุนหากปิดต่ำกว่า 94.5
GEL	ซื้อ	1.05	1.04	1.23	ขายตัดขาดทุนหากปิดต่ำกว่า 0.99
SOLAR	ซื้อ	13.2	13	15.5	ขายตัดขาดทุนหากปิดต่ำกว่า 12.7

หมายเหตุ: แนวรับแนวต้านคำนวณสำหรับ 1-5 วันเท่านั้น

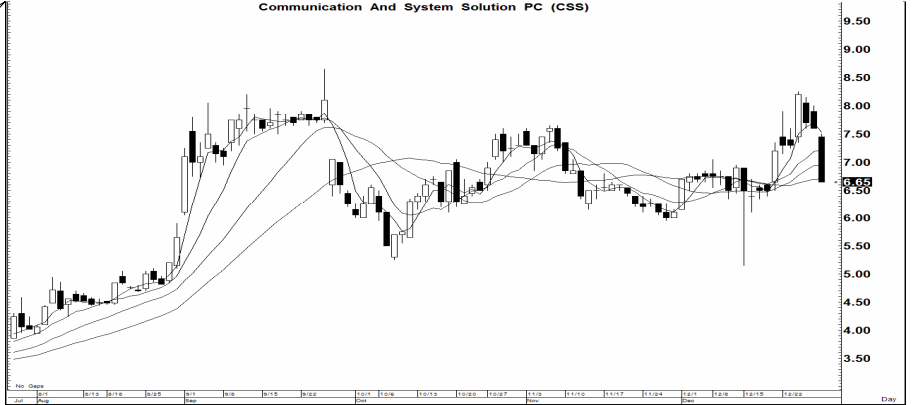
หมายเหตุ: (1) แนวโน้มดัชนี SET เป็นการวิเคราะห์เฉพาะปัจจัยกราฟ (Charting) ราคาต่อกำไร (Price to Earnings Ratio-PER) ราคาต่อมูลค่าบัญชี (Price to Book Ratio-PBR) และจิตวิทยาตลาด (2) หุ้นแนะนำเทคนิคอิงตามหลักการเทคนิค (Charting) เพียงอย่างเดียว ซึ่งใช้เพื่อเก็งกำไรระยะสั้นไม่เกิน 5 วันเท่านั้น ผู้ลงทุนควรระวังกำไรหรือจำกัดขาดทุน ซึ่งเป็นคำแนะนำที่อาจต่างจากคำแนะนำปัจจัยพื้นฐานได้

- 1 อติศักดิ์ กำมุล
- 2 66.2658.8888 ต่อ 8843
- 3 Research@kgi.co.th

แนะนำ 3 หุ้นเด่นทางเทคนิค

กราฟทางเทคนิคหุ้น CSS ราคาปิดเมื่อวาน 6.65 บาท

Share price, Bt (RHS)



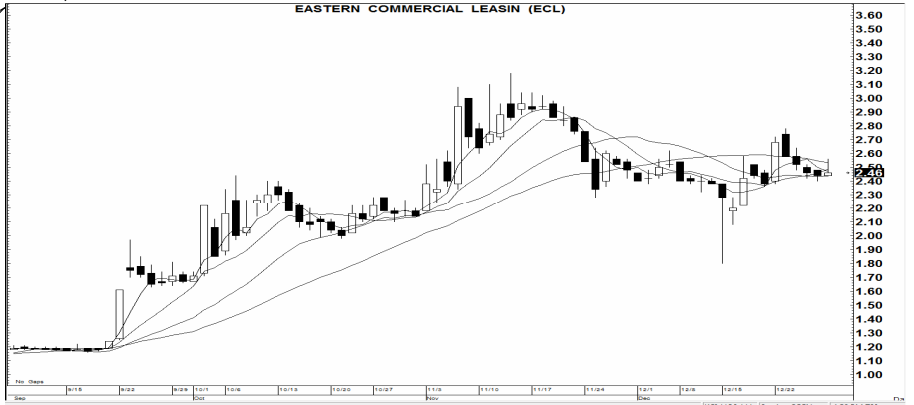
ที่มา: Aspen

CSS (6.65 บาท)

สัญลักษณ์: ชี้อเนจวิทย์
 เครื่องชี้: กลาง
 แนะนำ: เก็งกำไรเร็ว
 ความเห็น: แรงเหวี่ยง 7.20; ให้
 ขายตัดขาดทุนหาก
 ราคาต่ำกว่า 6.50

กราฟทางเทคนิคหุ้น ECL ราคาปิดเมื่อวาน 2.46 บาท

Share price, Bt (RHS)



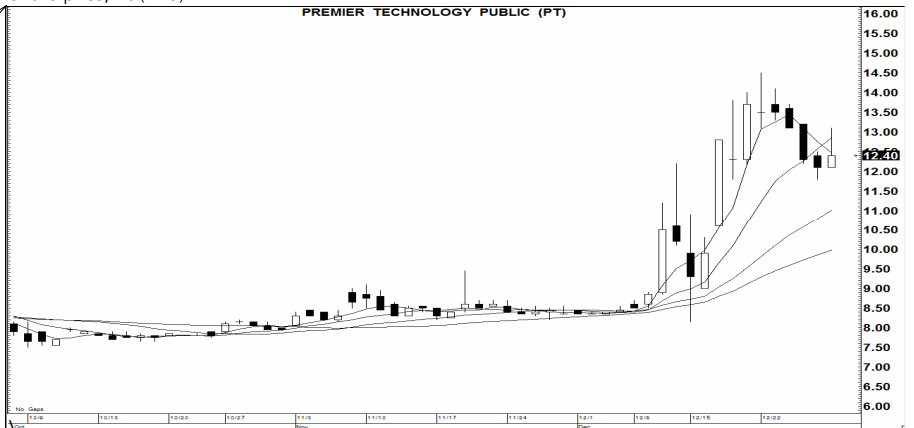
ที่มา: Aspen

ECL (2.46 บาท)

สัญลักษณ์: ชี้อเนจวิทย์
 เครื่องชี้: กลาง-ดี
 แนะนำ: เก็งกำไรเร็ว
 ความเห็น: แรงเหวี่ยง 2.64; ให้
 ขายตัดขาดทุนหาก
 ราคาต่ำกว่า 2.38

กราฟทางเทคนิคหุ้น PT ราคาปิดเมื่อวาน 12.40 บาท

Share price, Bt (RHS)



ที่มา: Aspen

PT (12.40 บาท)

สัญลักษณ์: ชี้อเนจวิทย์
 เครื่องชี้: กลาง-ดี
 แนะนำ: เก็งกำไรเร็ว
 ความเห็น: แรงเหวี่ยง 13.20; ให้
 ขายตัดขาดทุนหาก
 ราคาต่ำกว่า 12

หมายเหตุ: หุ้นเด่นที่แนะนำนี้เป็นการคำนวณทางกราฟ (Charting) ที่แสดงกำลัง (Strength) และแรงเหวี่ยง (Momentum) ใน 1 วันหรืออย่างมากไม่เกิน 2 วัน จึงเหมาะสำหรับผู้เก็งกำไร 1-2 วันเท่านั้น ผู้เก็งกำไรพึงต้องจำกัดขาดทุน สำหรับผู้เก็งกำไรระยะสั้น 5 วันให้ดูรายชื่อหุ้นเทคนิคในหน้าหนึ่ง

Disclaimer

บริษัทหลักทรัพย์ เคจีไอ (ประเทศไทย) จำกัด (มหาชน) (“บริษัท”) มิได้ให้การรับรองใดๆ ถึงความถูกต้องและแท้จริงของข้อมูลในเอกสารนี้ (“ข้อมูล”) ดังนั้นไม่ว่าจะด้วยเหตุใดก็ตาม บริษัทไม่ขอรับผิดชอบต่อความเสียหายในรายได้ หรือผลประโยชน์ใดๆ ทั้งทางตรงและทางอ้อมที่เกิดขึ้นจากการใช้ ข้อมูล และข้อมูลนี้มิได้จัดทำขึ้นเพื่อเป็นการชักชวนหรือชี้แนะให้ซื้อขายหลักทรัพย์ใดๆ ทั้งนี้ข้อมูลถูกจัดทำขึ้นจากแหล่งข้อมูลที่เป็นปัจจุบันและ บริษัทสงวนสิทธิในการแก้ไขข้อความใดๆ ในเอกสารนี้โดยมิต้องบอกกล่าวล่วงหน้า

รายงานเอ็นวีดีอาร์ (NVDR) ประจำวัน
จำนวนหุ้นเพิ่มขึ้นสูงสุด 20 อันดับ

ชื่อหุ้น	ราคา (บาท)	จำนวนหุ้นที่ถือ (ล้านหุ้น)		เอ็นวีดีอาร์เปลี่ยนแปลง		
		26 ธ.ค. 57	29 ธ.ค. 57	(พันหุ้น)	มูลค่า (ล้านบาท)	(%)
AJD	4.02	16.11	66.46	50,356.3	202.89	312.7
IEC	0.05	2,513.40	2,540.39	26,986.9	1.32	1.1
TMB	2.94	4,004.92	4,012.78	7,864.0	23.58	0.2
JAS	7.15	790.83	795.77	4,942.2	35.94	0.6
CYBER	5.80	9.01	11.32	2,317.7	13.33	25.7
AP	5.95	344.11	346.32	2,202.9	13.22	0.6
EFORL	1.43	79.83	81.86	2,025.7	2.93	2.5
INTUCH	78.25	566.32	568.04	1,718.0	135.31	0.3
SPALI	23.60	220.97	222.68	1,705.0	40.35	0.8
NIMG	1.85	126.41	127.81	1,394.8	2.77	1.1
FPI	3.86	12.90	14.23	1,334.1	5.16	10.3
CSS	6.65	9.49	10.76	1,266.0	8.89	13.3
KBANK	229.00	665.66	666.77	1,105.9	256.12	0.2
KTB	22.90	734.73	735.75	1,025.9	23.39	0.1
TSF	0.45	90.99	92.00	1,012.0	0.47	1.1
BMCL	1.96	247.51	248.39	878.7	1.77	0.4
THAI	14.50	64.66	65.49	826.6	12.22	1.3
LIVE-W2	0.25	56.07	56.87	800.0	0.21	1.4
DEMCO-W5	0.96	2.47	3.23	766.0	0.88	31.0
CENDEL	31.50	14.84	15.59	750.2	24.02	5.1

มูลค่าเพิ่มขึ้นสูงสุด 20 อันดับ

ชื่อหุ้น	ราคา (บาท)	จำนวนหุ้นที่ถือ (ล้านหุ้น)		เอ็นวีดีอาร์เปลี่ยนแปลง		
		26 ธ.ค. 57	29 ธ.ค. 57	(พันหุ้น)	มูลค่า (ล้านบาท)	(%)
KBANK	229.00	665.66	666.77	1,105.9	256.12	0.2
AJD	4.02	16.11	66.46	50,356.3	202.89	312.7
INTUCH	78.25	566.32	568.04	1,718.0	135.31	0.3
TUF	89.50	123.01	123.69	679.1	60.97	0.6
SCB	183.00	137.11	137.41	306.9	56.85	0.2
BIGC	241.00	63.25	63.42	174.2	42.24	0.3
KTC	65.25	15.56	16.19	630.2	41.68	4.1
PTT	326.00	164.47	164.59	124.5	40.93	0.1
SPALI	23.60	220.97	222.68	1,705.0	40.35	0.8
JAS	7.15	790.83	795.77	4,942.2	35.94	0.6
CENDEL	31.50	14.84	15.59	750.2	24.02	5.1
TMB	2.94	4,004.92	4,012.78	7,864.0	23.58	0.2
KTB	22.90	734.73	735.75	1,025.9	23.39	0.1
ROBINS	45.25	24.71	25.19	478.6	21.96	1.9
HANA	38.00	60.40	60.93	524.9	19.95	0.9
DELTA	72.25	104.74	104.99	248.9	17.99	0.2
SPCG	27.00	56.85	57.49	648.1	17.51	1.1
LPN	22.10	192.05	192.66	614.0	13.74	0.3
CYBER	5.80	9.01	11.32	2,317.7	13.33	25.7
AP	5.95	344.11	346.32	2,202.9	13.22	0.6

ที่มา: ตลาดหลักทรัพย์ฯ และ เคจีไอ (ประเทศไทย)

หมายเหตุ: ข้อมูลผลของการสะสมอาจ มีการเปลี่ยนแปลงได้ภายหลังการปรับปรุงโดยตลาดหลักทรัพย์ฯ

จำนวนหุ้นลดลงสูงสุด 20 อันดับ

ชื่อหุ้น	ราคา (บาท)	จำนวนหุ้นที่ถือ (ล้านหุ้น)		เอ็นวีดีอาร์เปลี่ยนแปลง		
		26 ธ.ค. 57	29 ธ.ค. 57	(พันหุ้น)	มูลค่า (ล้านบาท)	(%)
NPARK-W1	0.02	3,332.34	2,800.20	(532,145.9)	(10.64)	(16.0)
NPARK	0.06	7,078.97	7,004.49	(74,477.3)	(4.71)	(1.1)
DEMCO	12.70	51.60	38.29	(13,317.8)	(173.14)	(25.8)
AAV	4.32	177.65	167.74	(9,907.2)	(42.45)	(5.6)
AJD-W1	2.14	13.99	5.21	(8,774.1)	(17.09)	(62.7)
MLINK	3.24	4.65	(1.94)	(6,585.3)	(21.35)	(141.6)
BLAND-W4	0.50	113.37	107.64	(5,730.0)	(2.91)	(5.1)
BTS	9.60	823.13	817.54	(5,593.3)	(53.34)	(0.7)
HEMRAJ	4.36	841.34	837.21	(4,132.6)	(18.04)	(0.5)
MILL	1.88	56.88	53.71	(3,164.3)	(6.87)	(5.6)
LH	9.15	2,235.16	2,232.22	(2,934.9)	(26.76)	(0.1)
SLC	0.08	1,245.56	1,243.36	(2,191.7)	(0.37)	(0.2)
GSTEL	0.15	398.57	396.57	(2,000.0)	(0.31)	(0.5)
TIES	1.17	3.16	1.36	(1,798.0)	(2.13)	(56.9)
BLAND	1.59	564.09	562.35	(1,739.9)	(2.80)	(0.3)
CPF	27.50	520.26	518.56	(1,696.7)	(45.91)	(0.3)
SIRI	1.68	514.53	512.87	(1,665.8)	(2.81)	(0.3)
MINT	32.00	243.63	242.28	(1,352.6)	(43.23)	(0.6)
ERW	4.70	43.09	41.84	(1,259.5)	(5.90)	(2.9)
IRPC	3.02	800.10	799.31	(790.5)	(2.40)	(0.1)

มูลค่าลดลงสูงสุด 20 อันดับ

ชื่อหุ้น	ราคา (บาท)	จำนวนหุ้นที่ถือ (ล้านหุ้น)		เอ็นวีดีอาร์เปลี่ยนแปลง		
		26 ธ.ค. 57	29 ธ.ค. 57	(พันหุ้น)	มูลค่า (ล้านบาท)	(%)
DEMCO	12.70	51.60	38.29	(13,317.8)	(173.14)	(25.8)
BBL	192.50	612.49	611.90	(586.4)	(113.77)	(0.1)
DTAC	96.75	278.63	277.93	(697.4)	(67.63)	(0.3)
BTS	9.60	823.13	817.54	(5,593.3)	(53.34)	(0.7)
AOT	277.00	67.89	67.72	(170.9)	(47.38)	(0.3)
CPF	27.50	520.26	518.56	(1,696.7)	(45.91)	(0.3)
MINT	32.00	243.63	242.28	(1,352.6)	(43.23)	(0.6)
AAV	4.32	177.65	167.74	(9,907.2)	(42.45)	(5.6)
LH	9.15	2,235.16	2,232.22	(2,934.9)	(26.76)	(0.1)
PTTGC	51.75	353.94	353.50	(441.8)	(22.97)	(0.1)
MLINK	3.24	4.65	(1.94)	(6,585.3)	(21.35)	(141.6)
HEMRAJ	4.36	841.34	837.21	(4,132.6)	(18.04)	(0.5)
AJD-W1	2.14	13.99	5.21	(8,774.1)	(17.09)	(62.7)
SCC	460.00	109.85	109.82	(29.7)	(13.96)	(0.0)
BJCHI	33.25	2.25	1.84	(414.3)	(13.72)	(18.4)
EA	24.30	75.32	74.84	(476.8)	(11.59)	(0.6)
NPARK-W1	0.02	3,332.34	2,800.20	(532,145.9)	(10.64)	(16.0)
M	56.25	9.36	9.18	(185.0)	(10.54)	(2.0)
WHA	31.25	6.57	6.33	(233.5)	(7.35)	(3.6)
KSL	11.80	40.78	40.20	(586.2)	(6.97)	(1.4)

Disclaimer

บริษัทหลักทรัพย์ เคจีไอ (ประเทศไทย) จำกัด (มหาชน) ("บริษัท") มิได้ให้การรับรองใดๆ ถึงความถูกต้องและแท้จริงของข้อมูลในเอกสารนี้ ("ข้อมูล") ดังนั้นไม่ว่าจะด้วยเหตุใดก็ตาม บริษัทฯไม่ขอรับผิดชอบต่อความเสียหายในรายได้ หรือผลประโยชน์ใดๆ ทั้งทางตรงและทางอ้อมที่เกิดขึ้นจากการใช้ ข้อมูล และข้อมูลนี้มิได้จัดทำขึ้นเพื่อเป็นการชักชวนหรือชี้แนะให้ซื้อขายหลักทรัพย์ใดๆ ทั้งนี้ข้อมูลถูกจัดทำขึ้นจากแหล่งข้อมูลที่เป็นปัจจุบันและ บริษัทฯสงวนสิทธิในการแก้ไขข้อความใดๆในเอกสารนี้โดยมิต้องบอกกล่าวล่วงหน้า

รายงานหุ้นที่ถูกสั่งห้ามจำหน่าย (Silent Period) (เรียงตามวันที่สิ้นสุด)

ชื่อหุ้น	ระยะเวลาห้ามจำหน่าย		จำนวนหุ้น (ล้านหุ้น)	ร้อยละของ ทุนชำระแล้ว	ทุนชำระแล้ว (ล้านบาท)	จำนวนหุ้นห้ามจำหน่ายคงเหลือ (ล้านหุ้น)				วันแรกในแต่ละช่วงที่สามารถจำหน่ายหุ้นได้				จำนวนหุ้นที่พ้นการห้ามจำหน่ายแต่ละช่วง (ล้านหุ้น)			
	วันเริ่มต้น	วันสิ้นสุด				6M	12M	18M	24M	6M	12M	18M	24M	6M	12M	18M	24M
AIE	6 ม.ค. 57	5 ม.ค. 58	621.50	55.00	1,130.00	621.50	466.13	Free	Free	5 ก.ค. 57	5 ม.ค. 58	5 ก.ค. 58	5 ม.ค. 59	155.38	466.13	-	-
AJD	27 ก.พ. 57	26 ก.พ. 58	330.00	11.00	3,000.00	330.00	247.50	Free	Free	26 ส.ค. 57	26 ก.พ. 58	26 ส.ค. 58	26 ก.พ. 59	82.50	247.50	-	-
PCSGH	14 มี.ค. 57	13 มี.ค. 58	849.75	55.00	1,545.00	849.75	637.31	Free	Free	13 ก.ย. 57	13 มี.ค. 58	13 ก.ย. 58	13 มี.ค. 59	212.44	637.31	-	-
LIT	25 มี.ค. 57	24 มี.ค. 58	110.00	55.00	200.00	110.00	82.50	Free	Free	24 ก.ย. 57	24 มี.ค. 58	24 ก.ย. 58	24 มี.ค. 59	27.50	82.50	-	-
SUTHA	3 เม.ย. 57	2 เม.ย. 58	165.00	55.00	300.00	165.00	123.75	Free	Free	2 ต.ค. 57	2 เม.ย. 58	2 ต.ค. 58	2 เม.ย. 59	41.25	123.75	-	-
ICHI	21 เม.ย. 57	20 เม.ย. 58	715.00	55.00	1,300.00	715.00	536.25	Free	Free	20 ต.ค. 57	20 เม.ย. 58	20 ต.ค. 58	20 เม.ย. 59	178.75	536.25	-	-
KTIS	28 เม.ย. 57	27 เม.ย. 58	2,123.00	55.00	3,860.00	2,123.00	1,592.25	Free	Free	27 ต.ค. 57	27 เม.ย. 58	27 ต.ค. 58	27 เม.ย. 59	530.75	1,592.25	-	-
SAWAD	8 พ.ค. 57	7 พ.ค. 58	550.00	55.00	1,000.00	550.00	412.50	Free	Free	7 พ.ย. 57	7 พ.ค. 58	7 พ.ย. 58	7 พ.ค. 59	137.50	412.50	-	-
OTO	15 พ.ค. 57	14 พ.ค. 58	154.00	55.00	280.00	154.00	115.50	Free	Free	14 พ.ย. 57	14 พ.ค. 58	14 พ.ย. 58	14 พ.ค. 59	38.50	115.50	-	-
TAE	5 มิ.ย. 57	4 มิ.ย. 58	550.00	55.00	1,000.00	550.00	412.50	Free	Free	4 ธ.ค. 57	4 มิ.ย. 58	4 ธ.ค. 58	4 มิ.ย. 59	137.50	412.50	-	-
TSR	19 มิ.ย. 57	18 มิ.ย. 58	189.20	55.00	344.00	189.20	141.90	Free	Free	18 ธ.ค. 57	18 มิ.ย. 58	18 ธ.ค. 58	18 มิ.ย. 59	47.30	141.90	-	-
PCA	23 มิ.ย. 57	22 มิ.ย. 58	137.50	55.00	250.00	137.50	103.13	Free	Free	22 ธ.ค. 57	22 มิ.ย. 58	22 ธ.ค. 58	22 มิ.ย. 59	34.38	103.13	-	-
SAPPE	25 มิ.ย. 57	24 มิ.ย. 58	165.00	55.00	300.00	165.00	123.75	Free	Free	24 ธ.ค. 57	24 มิ.ย. 58	24 ธ.ค. 58	24 มิ.ย. 59	41.25	123.75	-	-
AIRA	7 ก.ค. 57	6 ก.ค. 58	2,141.06	54.99	3,893.60	2,141.06	1,605.80	Free	Free	6 ม.ค. 58	6 ก.ค. 58	6 ม.ค. 59	6 ก.ค. 59	535.27	1,605.80	-	-
PDG	29 ก.ค. 57	28 ก.ค. 58	148.50	55.00	270.00	148.50	111.38	Free	Free	28 ม.ค. 58	28 ก.ค. 58	28 ม.ค. 59	28 ก.ค. 59	37.13	111.38	-	-
RICHY	7 ส.ค. 57	6 ส.ค. 58	392.70	55.00	714.00	392.70	294.53	Free	Free	6 ก.พ. 58	6 ส.ค. 58	6 ก.พ. 59	6 ส.ค. 59	98.18	294.53	-	-
TAKUNI	19 ส.ค. 57	18 ส.ค. 58	220.00	55.00	400.00	220.00	165.00	Free	Free	18 ก.พ. 58	18 ส.ค. 58	18 ก.พ. 59	18 ส.ค. 59	55.00	165.00	-	-
XO	25 ส.ค. 57	24 ส.ค. 58	192.50	55.00	350.00	192.50	144.38	Free	Free	24 ก.พ. 58	24 ส.ค. 58	24 ก.พ. 59	24 ส.ค. 59	48.13	144.38	-	-
LDC	2 ก.ย. 57	1 ก.ย. 58	220.00	55.00	400.00	220.00	165.00	Free	Free	1 มี.ค. 58	1 ก.ย. 58	1 มี.ค. 59	1 ก.ย. 59	55.00	165.00	-	-
CCN	11 ก.ย. 57	10 ก.ย. 58	126.50	55.00	230.00	126.50	94.88	Free	Free	10 มี.ค. 58	10 ก.ย. 58	10 มี.ค. 59	10 ก.ย. 59	31.63	94.88	-	-
RWI	18 ก.ย. 57	17 ก.ย. 58	330.00	55.00	600.00	330.00	247.50	Free	Free	17 มี.ค. 58	17 ก.ย. 58	17 มี.ค. 59	17 ก.ย. 59	82.50	247.50	-	-
SMART	2 ต.ค. 57	1 ต.ค. 58	253.00	55.00	460.00	253.00	189.75	Free	Free	1 เม.ย. 58	1 ต.ค. 58	1 เม.ย. 59	1 ต.ค. 59	63.25	189.75	-	-
FSMART	14 ต.ค. 57	13 ต.ค. 58	440.00	55.00	800.00	440.00	330.00	Free	Free	13 เม.ย. 58	13 ต.ค. 58	13 เม.ย. 59	13 ต.ค. 59	110.00	330.00	-	-
TSE	30 ต.ค. 57	29 ต.ค. 58	998.25	55.00	1,815.00	998.25	748.69	Free	Free	29 เม.ย. 58	29 ต.ค. 58	29 เม.ย. 59	29 ต.ค. 59	249.56	748.69	-	-
SPA	31 ต.ค. 57	30 ต.ค. 58	313.50	55.00	570.00	313.50	235.13	Free	Free	30 เม.ย. 58	30 ต.ค. 58	30 เม.ย. 59	30 ต.ค. 59	78.38	235.13	-	-
BA	3 พ.ย. 57	2 พ.ย. 58	1,155.00	55.00	2,100.00	1,155.00	866.25	Free	Free	2 พ.ค. 58	2 พ.ย. 58	2 พ.ค. 59	2 พ.ย. 59	288.75	866.25	-	-
BRR	6 พ.ย. 57	5 พ.ย. 58	372.21	55.00	676.75	372.21	279.16	Free	Free	5 พ.ค. 58	5 พ.ย. 58	5 พ.ค. 59	5 พ.ย. 59	93.05	279.16	-	-
NCL	11 พ.ย. 57	10 พ.ย. 58	231.00	55.00	420.00	231.00	173.25	Free	Free	10 พ.ค. 58	10 พ.ย. 58	10 พ.ค. 59	10 พ.ย. 59	57.75	173.25	-	-
FIRE	13 พ.ย. 57	12 พ.ย. 58	192.50	55.00	350.00	192.50	144.38	Free	Free	12 พ.ค. 58	12 พ.ย. 58	12 พ.ค. 59	12 พ.ย. 59	48.13	144.38	-	-
JSP	19 พ.ย. 57	18 พ.ย. 58	2,310.00	55.00	4,200.00	2,310.00	1,732.50	Free	Free	18 พ.ค. 58	18 พ.ย. 58	18 พ.ค. 59	18 พ.ย. 59	577.50	1,732.50	-	-
CBG	21 พ.ย. 57	20 พ.ย. 58	550.00	55.00	1,000.00	550.00	412.50	Free	Free	20 พ.ค. 58	20 พ.ย. 58	20 พ.ค. 59	20 พ.ย. 59	137.50	412.50	-	-
VPO	24 พ.ย. 57	23 พ.ย. 58	517.00	55.00	940.00	517.00	387.75	Free	Free	23 พ.ค. 58	23 พ.ย. 58	23 พ.ค. 59	23 พ.ย. 59	129.25	387.75	-	-
MTLS	26 พ.ย. 57	25 พ.ย. 58	1,166.00	55.00	2,120.00	1,166.00	874.50	Free	Free	25 พ.ค. 58	25 พ.ย. 58	25 พ.ค. 59	25 พ.ย. 59	291.50	874.50	-	-
PSTC	19 ธ.ค. 57	18 ธ.ค. 58	1,210.00	55.00	2,200.00	1,210.00	907.50	Free	Free	18 มิ.ย. 58	18 ธ.ค. 58	18 มิ.ย. 59	18 ธ.ค. 59	302.50	907.50	-	-
KCM	23 ธ.ค. 57	22 ธ.ค. 58	374.00	55.00	680.00	374.00	280.50	Free	Free	22 มิ.ย. 58	22 ธ.ค. 58	22 มิ.ย. 59	22 ธ.ค. 59	93.50	280.50	-	-
CKP	18 ก.ค. 56	17 ก.ค. 59	605.00	55.00	1,100.00	605.00	605.00	484.00	363.00	17 ม.ค. 57	17 ก.ค. 57	17 ม.ค. 58	17 ก.ค. 58	-	121.00	121.00	121.00

ที่มา: ตลาดหลักทรัพย์ฯ และ เคจีไอ (ประเทศไทย)

หมายเหตุ: BMCL มีหุ้นที่ถูกสั่งห้ามจำหน่ายคงเหลือในช่วง 30M =3,107.0 ล้านหุ้น, 36M=1,553.5 ล้านหุ้น และหลังจาก 36M=Free

Disclaimer

บริษัทหลักทรัพย์ เคจีไอ (ประเทศไทย) จำกัด (มหาชน) ("บริษัท") มิได้ให้การรับรองใดๆ ถึงความถูกต้องและแท้จริงของข้อมูลในเอกสารนี้ ("ข้อมูล") ดังนั้นไม่ว่าจะด้วยเหตุใดก็ตาม บริษัทไม่ขอรับผิดชอบต่อความเสียหายในรายได้ หรือผลประโยชน์ใดๆ ทั้งทางตรงและทางอ้อมที่เกิดขึ้นจากการใช้ ข้อมูล และข้อมูลนี้มิได้จัดทำขึ้นเพื่อเป็นการชักชวนหรือชี้แนะให้ซื้อขายหลักทรัพย์ใดๆ ทั้งนี้ข้อมูลถูกจัดขึ้นจากแหล่งข้อมูลที่เป็นปัจจุบันและ บริษัทสงวนสิทธิในการแก้ไขข้อความใดๆ ในเอกสารนี้โดยมิต้องบอกกล่าวล่วงหน้า

รายงานการเปลี่ยนแปลงการถือครองหลักทรัพย์ของผู้บริหาร (Change of Management Holdings)

ชื่อบริษัท	ชื่อผู้บริหาร	ความสัมพันธ์*	ประเภท	จำนวน (หุ้น)				ราคา (บาท)
				ซื้อ	ขาย	รับโอน	โอนออก	
ลิซ ลิท จำกัด (มหาชน)	ฤทธิไกร บรรเทาทุกข์	คู่สมรส	หุ้นสามัญ	20,000				3.62
	ธีรวัฒน์ ชำเมือง	คู่สมรส	หุ้นสามัญ	10,000				3.62
	ฤทธิไกร บรรเทาทุกข์	คู่สมรส	หุ้นสามัญ		10,000			3.60
	ฤทธิไกร บรรเทาทุกข์	คู่สมรส	หุ้นสามัญ	10,000				3.66
	จันทร์จิรา สัมครไทย	ผู้จัดทำ	หุ้นสามัญ	500				32.25
BA	ประดิษฐ์ ทีฆกุล	ผู้จัดทำ	หุ้นสามัญ	300,000				20.10
BAFS	นาวี เลิศพาณิชยกุล	คู่สมรส	หุ้นสามัญ	20,000				31.25
CCET	ชวย เข่ง สง	คู่สมรส	หุ้นสามัญ	300,000				2.79
	ชวย เข่ง สง	คู่สมรส	หุ้นสามัญ	200,000				2.81
DEMCO	ประพีร์ ปุ้ยพันธวงศ์	คู่สมรส	ใบสำคัญฯ	55,000				1.20
GFPT	สุจิน ศิริมงคลเกษม	ผู้จัดทำ	หุ้นสามัญ				29,410	-
	สุจิน ศิริมงคลเกษม	ผู้จัดทำ	หุ้นสามัญ				29,410	-
HANA	วินสัน มง ชู ชวย	ผู้จัดทำ	หุ้นสามัญ	11,700				38.50
ITD	นิลพร จรรย์จิตต์	ผู้จัดทำ	หุ้นสามัญ		400,000			7.50
PB	พิพัฒ พะเนียงเวทย์	ผู้จัดทำ	หุ้นสามัญ	2,000				41.13
PTG	ศักดิ์อนันต์ วิจิตรธรรมาภิบาล	ผู้จัดทำ	หุ้นสามัญ		825,700			6.05
QLT	กิตติกร งามพิงพิศ	ผู้จัดทำ	หุ้นสามัญ	10,000				11.40
	รักชาติ อินทะผิว	ผู้จัดทำ	หุ้นสามัญ		5,000			11.40
	กิตติกร งามพิงพิศ	ผู้จัดทำ	หุ้นสามัญ	4,300				11.40
	กิตติกร งามพิงพิศ	ผู้จัดทำ	หุ้นสามัญ	1,000				11.50
SANKO	มาชามิ คัตซึโมโต	ผู้จัดทำ	หุ้นสามัญ		200,000			1.39
	มาชามิ คัตซึโมโต	ผู้จัดทำ	หุ้นสามัญ		100,000			1.40
	มาชามิ คัตซึโมโต	ผู้จัดทำ	หุ้นสามัญ		50,000			1.38
	มาชามิ คัตซึโมโต	ผู้จัดทำ	หุ้นสามัญ		20,300			1.46
SCCC	ศิวะ มหาสันทนะ	ผู้จัดทำ	หุ้นสามัญ				212,500	-
SIRI	อภิชาติ จูตระกูล	ผู้จัดทำ	หุ้นสามัญ	3,000,000				1.75
	อภิชาติ จูตระกูล	ผู้จัดทำ	หุ้นสามัญ	1,000,000				1.69
SIS	ธนวัฒน์ พริ้งวณิชชัย	ผู้จัดทำ	หุ้นสามัญ		100			5.00
SMT	พูนพรรณ ไชยกุล	คู่สมรส	หุ้นสามัญ	34,000				6.46
	สมนึก ไชยกุล	ผู้จัดทำ	หุ้นสามัญ	34,000				6.46
SPALI	วารุณี ลภินานานุวัฒน์	ผู้จัดทำ	หุ้นสามัญ	10,000				23.30
SPI	บุญเกียรติ โชควัฒนา	ผู้จัดทำ	หุ้นสามัญ	200,000				26.00
TH	ประจวบ ตันดินนท์	คู่สมรส	หุ้นสามัญ		28,000,000			2.30
	ปรียาพร กยาวัฒนกิจ	คู่สมรส	หุ้นสามัญ	903,600				2.22
	สมนึก กยาวัฒนกิจ	ผู้จัดทำ	หุ้นสามัญ	903,600				2.22
	ปรียาพร กยาวัฒนกิจ	คู่สมรส	หุ้นสามัญ	366,000				2.22
	สมนึก กยาวัฒนกิจ	ผู้จัดทำ	หุ้นสามัญ	366,000				2.22
TMD	สมชาย จองศิริเลิศ	คู่สมรส	หุ้นสามัญ	5,000				16.90
TRUBB	ไพบุลย์ วรประทีป	ผู้จัดทำ	หุ้นสามัญ	100,000				1.70
	วรเทพ วงศาสุทธิกุล	ผู้จัดทำ	หุ้นสามัญ	95,000				1.70
	วรเทพ วงศาสุทธิกุล	ผู้จัดทำ	หุ้นสามัญ	60,800				1.69

ที่มา: เว็บไซต์ ก.ล.ด.

หมายเหตุ: * กรณีที่บริษัทมีผู้บริหารเป็นคู่สมรสกัน ถ้ามีการซื้อขายหลักทรัพย์ คู่สมรสทั้ง 2 คน จะมีหน้าที่ต้องรายงาน ซึ่งจะทำให้เกิดการแสดงรายการซ้ำซ้อนกัน เช่น นาย A และนาง B เป็นคู่สมรสกันและเป็นผู้บริหารของ บมจ. AB ทั้งคู่ ถ้านาย A ซื้อหุ้น AB 1 รายการ การแสดงข้อมูลจะเป็น 2 รายการดังนี้ รายการที่ 1 นาย A ผู้จัดทำ ชื่อหุ้น รายการที่ 2 นาง B คู่สมรส ชื่อหุ้น จึงขอให้ใช้ข้อมูลด้วยความระมัดระวัง

<http://www.kgiworld.co.th>

*บริษัทอาจเป็นผู้ออกไปสำคัญแสดงสิทธิอนุพันธ์บนหลักทรัพย์นี้

Disclaimer

บริษัทหลักทรัพย์ เคจีโอ (ประเทศไทย) จำกัด (มหาชน) ("บริษัท") มิได้ให้การรับรองใดๆ ถึงความถูกต้องและแท้จริงของข้อมูลในเอกสารนี้ ("ข้อมูล") ดังนั้นไม่ว่าจะด้วยเหตุใดก็ตาม บริษัทฯไม่ขอรับผิดชอบต่อความเสียหายในรายได้ หรือผลประโยชน์ใดๆ ทั้งทางตรงและทางอ้อมที่เกิดขึ้นจากการใช้ ข้อมูล และข้อมูลนี้มิได้จัดทำขึ้นเพื่อการชักจูงหรือชี้แนะให้ซื้อขายหลักทรัพย์ใดๆ ทั้งนี้ข้อมูลถูกจัดทำขึ้นจากแหล่งข้อมูลที่เป็นปัจจุบันและ บริษัทฯสงวนสิทธิในการแก้ไขข้อความใดๆในเอกสารนี้โดยมิต้องบอกกล่าวล่วงหน้า

ปฏิทินหุ้น

จันทร์	อังคาร	พุธ	พฤหัสบดี	ศุกร์
29 ธ.ค. 57	30 ธ.ค. 57	31 ธ.ค. 57	1 ม.ค. 58	2 ม.ค. 58
MLINK XR 5:1 @ 1 บาท MLINK XW 1(XR):1 @ ฟรี KKC XD @ 0.5 บาท จ่าย 16 ม.ค. 58 ขึ้น SP เพื่อใช้สิทธิครั้งสุดท้าย BLAN11C1412A BMCL11C1412A DTAC11C1412A DTAC11P1412A ITD11C1412A S5006C1412A S5006P1412A SET06C1412A SET06P1412A DTAC13P1412A JAS13C1412A STEC13C1412A TRUE13C1412A ตั้งแต่ 29 ธ.ค. 57 - 6 ม.ค. 58 เข้าเทรด SET วันแรก BCP28C1507A CPN28C1507A PTTE28C1507A PTTE28P1505A THAI28C1507A TRUE28C1505B TTA28C1507A UV28C1507A เพิ่มทุน L&E เข้าเทรด 46,792,737 หุ้น	ขึ้น SP เพื่อใช้สิทธิครั้งสุดท้าย S5028C1412A S5028C1412B S5028P1412A S5028P1412B S5013C1412A S5013P1412A ตั้งแต่ 30 ธ.ค. 57 - 7 ม.ค. 58 DEMCO-W5 ตั้งแต่ 30 ธ.ค. 57 - 5 ก.พ. 58 ส่วนเพิ่ม AOT01P1503A เข้าเทรด 70 ล้านหน่วย ส่วนเพิ่ม ITD01P1505A เข้าเทรด 70 ล้านหน่วย ส่วนเพิ่ม PTT01P1505A เข้าเทรด 52 ล้านหน่วย ส่วนเพิ่ม PTTG01C1504A เข้าเทรด 50 ล้านหน่วย เพิ่มทุน GRAMMY เข้าเทรด 20 ล้านหุ้น เข้าเทรด SET วันแรก ESSO13C1606A SRIC13C1512A WHA13C1512A	วันสิ้นปี	วันขึ้นปีใหม่	วันหยุดพิเศษ
5 ม.ค. 58	6 ม.ค. 58	7 ม.ค. 58	8 ม.ค. 58	9 ม.ค. 58
ขึ้น SP เพื่อใช้สิทธิครั้งสุดท้าย ADVA28C1501B ADVA28P1501A AOT28C1501A JAS28C1501A KBAN28C1501A KBAN28P1501A PS28C1501A SCB28C1501A TRUE28P1501B ตั้งแต่ 5 - 8 ม.ค. 58 TUF เปลี่ยน par จาก 1 เป็น 0.25 บาท	TTL XD @ 38 บาท จ่าย 16 ก.พ. 58 MAX XR 10:1 @ 1.3 บาท ขึ้น SP เพื่อใช้สิทธิครั้งสุดท้าย AAV18C1501A ADVA28C1501A BANP28C1501A BBL28C1501A BBL28P1501A BGH28C1501A BLAN28C1501A BMCL28C1501A BMCL28C1501B CK28C1501A CPN18C1501A HMPR28C1501A ITD28C1501A IVL28C1501A PTT28C1501A PTTE28C1501A PTTE28P1501A PTTG28C1501A QH28C1501A SCC28C1501A STEC18C1501A STEC28C1501A TPIP28C1501A TRUE28C1501A TRUE28C1501B TRUE28P1501A VGI28C1501A WHA28C1501A ตั้งแต่ 6 - 9 ม.ค. 58	ขึ้น SP เพื่อใช้สิทธิครั้งสุดท้าย HEMR18C1501A JAS18C1501A SPCG18C1501A STPI18C1501A ตั้งแต่ 7 - 12 ม.ค. 58	STHAI XR 1:3 @ 0.1 บาท TSF XR 2:1 @ 0.35 บาท UWC XR 1:1 @ 0.11 บาท UWC XW 2.3:1 @ ฟรี ขึ้น SP เพื่อใช้สิทธิครั้งสุดท้าย BANP27C1501A BGH27C1501A CPF27C1501A MINT27C1501A PTTG27C1501A BANP08C1501A BANP08P1501A BLAN08C1501A KTB08C1501A PTTE08C1501A PTTG08C1501A SCB08C1501A TMB08C1501A TOP08C1501A ตั้งแต่ 9 - 14 ม.ค. 58	

Disclaimer

บริษัทหลักทรัพย์ เคจีไอ (ประเทศไทย) จำกัด (มหาชน) (“บริษัท”) มิได้ให้การรับรองใดๆ ถึงความถูกต้องและแท้จริงของข้อมูลในเอกสารนี้ (“ข้อมูล”) ดังนั้นไม่ว่าจะด้วยเหตุใดก็ตาม บริษัทไม่ขอรับผิดชอบต่อความเสียหายในรายได้ หรือผลประโยชน์ใดๆ ทั้งทางตรงและทางอ้อมที่เกิดขึ้นจากการใช้ ข้อมูล และข้อมูลนี้มีไว้จัดทำขึ้นเพื่อการชักชวนหรือชี้แนะให้ซื้อขายหลักทรัพย์ใดๆ ทั้งนี้ข้อมูลถูกจัดทำขึ้นจากแหล่งข้อมูลที่เป็นปัจจุบันและ บริษัทสงวนสิทธิในการแก้ไขข้อความใดๆ ในเอกสารนี้โดยมิต้องบอกกล่าวล่วงหน้า

ปฏิทินหุ้น (ต่อ)

จันทร์	อังคาร	พุธ	พฤหัสบดี	ศุกร์
12 ม.ค. 58	13 ม.ค. 58	14 ม.ค. 58	15 ม.ค. 58	16 ม.ค. 58
ขึ้น SP เพื่อใช้สิทธิครั้งสุดท้าย AOT13C1501A BLAN13C1501A BMCL13C1501A PTTG13C1501A TRUE13C1501A ตั้งแต่ 12 - 15 ม.ค. 58		BLISS XW 10:1 @ ฟรี	AJD XW 4:1 @ ฟรี	IFEC XR 9:1 @ 4 บาท ขึ้น SP เพื่อใช้สิทธิครั้งสุดท้าย SPCG27C1501A STA27C1501A TTA27C1501A SAMA27C1501A ROBI27C1501A ตั้งแต่ 16 - 21 ม.ค. 58
19 ม.ค. 58	20 ม.ค. 58	21 ม.ค. 58	22 ม.ค. 58	23 ม.ค. 58
				SAFARI XR 1.5:1 @ 5 บาท
26 ม.ค. 58	27 ม.ค. 58	28 ม.ค. 58	29 ม.ค. 58	30 ม.ค. 58
DCON XW 6:1 @ 1 บาท				TSC XD @ 0.5 บาท จ่าย 26 ก.พ. 57
2 ก.พ. 58	3 ก.พ. 58	4 ก.พ. 58	5 ก.พ. 58	6 ก.พ. 58
	METCO XD @ 9 บาท จ่าย 20 ก.พ. 57 TTA XD @ 0.25 บาท จ่าย 23 ก.พ. 57		TTA XR 15:6 @ รอประกาศ TTA XW 6(XR):2 @ ฟรี	
9 ก.พ. 58	10 ก.พ. 58	11 ก.พ. 58	12 ก.พ. 58	13 ก.พ. 58
	KIAT XW 2:1 @ ฟรี WHA XR 2.75-3 :1 @ 25-27 บาท WHA XW 3(XR):1 @ ฟรี	SAMART XW 5:1 @ ฟรี	EUREKA XR 4:1 @ 1.15 บาท	
16 ก.พ. 58	17 ก.พ. 58	18 ก.พ. 58	19 ก.พ. 58	20 ก.พ. 58
23 ก.พ. 58	24 ก.พ. 58	25 ก.พ. 58	26 ก.พ. 58	27 ก.พ. 58
2 มี.ค. 58	3 มี.ค. 58	4 มี.ค. 58	5 มี.ค. 58	6 มี.ค. 58
		วันมาฆบูชา		

ที่มา : ตลาดหลักทรัพย์ ฯ

ประจำวันที่ 30 ธ.ค. 57

หมายเหตุ :

IPO : หุ้นเข้าใหม่

XD : ผู้ซื้อหลักทรัพย์ไม่ได้สิทธิรับเงินปันผล

XE : วันปิดสมุดทะเบียนผู้ถือใบสำคัญแสดงสิทธิ เพื่อการใช้สิทธิแปลงสภาพก่อนกำหนด

XR : ผู้ซื้อหลักทรัพย์ไม่ได้สิทธิจองซื้อหุ้นออกใหม่

XT : ผู้ซื้อหลักทรัพย์ไม่ได้สิทธิรับใบสำคัญแสดงสิทธิในการซื้อหุ้นเพิ่มทุนที่โอนสิทธิได้

XW : ผู้ซื้อหลักทรัพย์ไม่ได้สิทธิรับใบสำคัญแสดงสิทธิที่จะซื้อหลักทรัพย์

Disclaimer

บริษัทหลักทรัพย์ เคจีไอ (ประเทศไทย) จำกัด (มหาชน) (“บริษัท”) มิได้ให้การรับรองใดๆ ถึงความถูกต้องและแท้จริงของข้อมูลในเอกสารนี้ (“ข้อมูล”) ดังนั้นไม่ว่าจะด้วยเหตุใดก็ตาม บริษัทไม่ขอรับผิดชอบต่อความเสียหายในรายได้ หรือผลประโยชน์ใดๆ ทั้งทางตรงและทางอ้อมที่เกิดขึ้นจากการใช้ ข้อมูล และข้อมูลนี้มีได้จัดทำขึ้นเพื่อการชักชวนหรือชี้แนะให้ซื้อขายหลักทรัพย์ใดๆ ทั้งนี้ข้อมูลถูกจัดทำขึ้นจากแหล่งข้อมูลที่เป็นปัจจุบันและ บริษัทสงวนสิทธิในการแก้ไขข้อความใดๆในเอกสารนี้โดยมิต้องบอกกล่าวล่วงหน้า

รายชื่อหลักทรัพย์ที่สมาชิกต้องดำเนินการให้ลูกค้าวางเงินสดไว้ล่วงหน้ากับสมาชิกเต็มจำนวนที่จะซื้อ (Cash Balance)

รายชื่อหุ้น	วันที่เริ่มต้น	วันที่สิ้นสุด
CGS	24/11/2014	30/12/2014
FSMART	24/11/2014	30/12/2014
MACO-W1	24/11/2014	30/12/2014
PAE-W1	24/11/2014	30/12/2014
PRECHA	24/11/2014	30/12/2014
PRINC	24/11/2014	30/12/2014
SMM	24/11/2014	30/12/2014
TIES-W2	24/11/2014	30/12/2014
CYBER	01/12/2014	09/01/2015
GBX	01/12/2014	09/01/2015
ITD	01/12/2014	09/01/2015
MLINK	01/12/2014	09/01/2015
PE	01/12/2014	09/01/2015
SLC	01/12/2014	09/01/2015
TFD	01/12/2014	09/01/2015
TFD-W2	01/12/2014	09/01/2015
BGT	08/12/2014	16/01/2015
BKD	08/12/2014	16/01/2015
BKD-W1	08/12/2014	16/01/2015
CBG	08/12/2014	16/01/2015
GRAMMY	08/12/2014	16/01/2015
MTLS	08/12/2014	16/01/2015
NBC	08/12/2014	16/01/2015
NBC-W1	08/12/2014	16/01/2015
NCL	08/12/2014	16/01/2015
NPP	08/12/2014	16/01/2015
NPP-W1	08/12/2014	16/01/2015
BSM	15/12/2014	23/01/2015
BSM-W1	15/12/2014	23/01/2015
GENCO	15/12/2014	23/01/2015
GENCO-W1	15/12/2014	23/01/2015
NOK	15/12/2014	23/01/2015
RICH	15/12/2014	23/01/2015
S	15/12/2014	23/01/2015
SOLAR	15/12/2014	23/01/2015
TFI	15/12/2014	23/01/2015
TH	15/12/2014	23/01/2015
TH-W1	15/12/2014	23/01/2015
ABC	22/12/2014	30/01/2015
ACD	22/12/2014	30/01/2015
ACD-W2	22/12/2014	30/01/2015
PPS	22/12/2014	30/01/2015
RS	22/12/2014	30/01/2015
TCMC	22/12/2014	30/01/2015
TCMC-W1	22/12/2014	30/01/2015
TIES	22/12/2014	30/01/2015
TIES-W2	22/12/2014	30/01/2015

รายชื่อหุ้น	วันที่เริ่มต้น	วันที่สิ้นสุด
BMCL	29/12/2014	06/02/2015
CCN	29/12/2014	06/02/2015
CHOW	29/12/2014	06/02/2015
KIAT	29/12/2014	06/02/2015
KTP	29/12/2014	06/02/2015
PSTC	29/12/2014	06/02/2015
SPA	29/12/2014	06/02/2015
TCC	29/12/2014	06/02/2015
TCC-W2	29/12/2014	06/02/2015
TCC-W3	29/12/2014	06/02/2015
TCC-W4	29/12/2014	06/02/2015
WIHK	29/12/2014	06/02/2015

ที่มา: ตลาดหลักทรัพย์ฯ และ เคจี ไอ (ประเทศไทย)

Disclaimer

บริษัทหลักทรัพย์ เคจีไอ (ประเทศไทย) จำกัด (มหาชน) (“บริษัท”) มิได้ให้การรับรองใดๆ ถึงความถูกต้องและแท้จริงของข้อมูลในเอกสารนี้ (“ข้อมูล”) ดังนั้นไม่ว่าจะด้วยเหตุใดก็ตาม บริษัทไม่ขอรับผิดชอบต่อความเสียหายในรายได้ หรือผลประโยชน์ใดๆ ทั้งทางตรงและทางอ้อมที่เกิดขึ้นจากการใช้ ข้อมูล และ ข้อมูลนี้มีได้จัดทำขึ้นเพื่อเป็นการชักชวนหรือชี้แนะให้ซื้อขายหลักทรัพย์ใดๆ ทั้งนี้ข้อมูลถูกจัดทำขึ้นจากแหล่งข้อมูลที่เป็นปัจจุบันและ บริษัทสงวนสิทธิในการแก้ไขข้อความใดๆ ในเอกสารนี้โดยมิต้องบอกกล่าวล่วงหน้า

รายงานผลสำรวจการกำกับดูแลกิจการบริษัทจดทะเบียน (CG Report)

บริษัทที่ได้คะแนนอยู่ในระดับ "ดีเลิศ (Excellent)"

ชื่อย่อ	ชื่อบริษัท	ราคาปิด (บาท)	ชื่อย่อ	ชื่อบริษัท	ราคาปิด (บาท)	ชื่อย่อ	ชื่อบริษัท	ราคาปิด (บาท)
ADVANC	บริษัท แอดวานซ์ อินโฟร์ เซอร์วิส	249.00	ERW	บริษัท ดี เยาวรัตน์ กรุ๊ป	4.70	PTTGC	บริษัท พีทีที โกลบอล เคมิคอล	51.75
AOT	บริษัท ท่าอากาศยานไทย	277.00	HEMRAJ	บริษัท เหมราชพัฒนาที่ดิน	4.36	ROBINS	บริษัท ห้างสรรพสินค้าโรบินสัน	45.25
BANPU	บริษัท บ้านปู	25.00	INTUCH	บริษัท อินทอับเชี่ยน	78.25	SAMART	บริษัท สยามกรู๊ปคอร์ปอเรชั่น	39.00
BAY	ธนาคารกรุงศรีอยุธยา	44.50	IRPC	บริษัท ไออาร์พีซี	3.02	SCB	ธนาคารไทยพาณิชย์	183.00
BBL	ธนาคารกรุงเทพ	192.50	IVL	บริษัท อินโดรามา เวนเจอร์ส	20.00	SCC	บริษัท ปูนซิเมนต์ไทย จำกัด	460.00
BCP	บริษัท บางจากปิโตรเลียม	32.00	KBANK	ธนาคารกสิกรไทย	229.00	SIM	บริษัท สยามกรู๊ป โอ-โนบาย	3.30
BTS	บริษัท บีทีเอส กรุ๊ป โฮลดิ้งส์	9.60	KKP	ธนาคารเกียรตินาคิน	39.50	SPALI	บริษัท สุภาลัย	23.60
CK	บริษัท ซี.พี.อาร์	25.00	KTB	ธนาคารกรุงไทย	22.90	TCAP	บริษัท ทูมธนาชาติ	32.00
CPF	บริษัท เจริญโภคภัณฑ์อาหาร	27.50	LPN	บริษัท แอล.พี.เอ็น.ดีเวลลอปเม้นท์	22.10	THAI	บริษัท การบินไทย	14.50
CPN	บริษัท เซ็นทรัลพัฒนา	45.50	MINT	บริษัท ไมเนอร์ อินเตอร์เนชั่นแนล	32.00	TISCO	บริษัท ทีเอสไอ โฟนัมเซี่ยงไฮ้กรุ๊ป	44.00
DRT	บริษัท กระเบื้องเคลือบเครื่องเคลือบดินเผา	5.10	PS	บริษัท พญาบุศย์ เวิลด์เฮลท์	28.00	TMB	ธนาคารทหารไทย	2.94
DTAC	บริษัท โทีทีเอส แอนด์ซีเอ็ม คอมมูนิเคชั่น	96.75	PSL	บริษัท พีซีเอส ซิปป์	14.00	TOP	บริษัท ไทยออยล์	41.75
EASTW	บริษัท จัดการและพัฒนาทรัพยากรน้ำภาคตะวันออก	10.80	PTT	บริษัท ปตท.	326.00	TRUE	บริษัท ทรู คอร์ปอเรชั่น	11.10
EGCO	บริษัท เอลีคโอพี	160.00	PTTEP	บริษัท ปตท. ส่วนขายและผลิตปิโตรเลียม	115.00	VGI		


บริษัทที่ได้คะแนนอยู่ในระดับ "ดีมาก (Very Good)"

ชื่อย่อ	ชื่อบริษัท	ราคาปิด	ชื่อย่อ	ชื่อบริษัท	ราคาปิด	ชื่อย่อ	ชื่อบริษัท	ราคาปิด
AAV	บริษัท เอเชีย เอวิชั่น	4.32	GUNKUL	บริษัท กันกุลเอ็นจิเนียริง	28.00	STEC	บริษัท ซี.ไอ.ไทย เอนจิเนียริ่งแอนด์คอนสตรัคชั่น จำกัด	23.30
AMATA	บริษัท อมตะ คอร์ปอเรชั่น	15.80	HMPRO	บริษัท โฮม โปรดักส์ เซ็นเตอร์	8.15	TASCO	บริษัท ทีบีทีแอสฟัลท์	64.25
AP	บริษัท เอเชียเซี่ยงไฮ้เพอร์ตี ดีเวลลอปเม้นท์	5.95	IFEC	บริษัท อินเตอร์ ฟาร์อีสท์ วิศวกรรม	12.90	TICON	บริษัท ไทคอน อินดัสตรีล คอมเมเนชั่น	18.40
BIGC	บริษัท บิ๊กซี ซูเปอร์เซ็นเตอร์	241.00	JUBILE	บริษัท ยูบีเอส เซ็นเตอร์ไพรส์	34.00	TMT	บริษัท คำเหล็กไทย	9.85
CENDEL	บริษัท โรงแรมเซ็นทรัลพลาซา	31.50	KSL	บริษัท น้ำตาลขอนแก่น	11.80	TRT	บริษัท ทีวีไทย	5.70
CPALL	บริษัท ซีพี ออลล์	40.75	LH	บริษัท แลนด์แอนด์เฮาส์	9.15	TSC	บริษัท ไทยสตีลเคมิล	14.90
DCC	บริษัท โกลบอลทีเซรามิค	55.75	MAKRO	บริษัท สยามแม็คโคร	36.75	TTA	บริษัท ทีทีเอ็นไทย เอนเนอจีซีส์	17.20
EA	บริษัท พลังงานบริสุทธิ์	24.30	MODERN	บริษัท โมเดิร์นเทรดกรุ๊ป	9.80	TUF	บริษัท ไทยยูเนี่ยน ฟิชเชอรี่ โปรดักส์	89.50


บริษัทที่ได้คะแนนอยู่ในระดับ "ดี (Good)"

ชื่อย่อ	ชื่อบริษัท	ราคาปิด	ชื่อย่อ	ชื่อบริษัท	ราคาปิด	ชื่อย่อ	ชื่อบริษัท	ราคาปิด
AGE	บริษัท เอเชีย การ์เนชั่น เอนเนอจี	1.91	EA	บริษัท พลังงานบริสุทธิ์	24.30	SOLAR	บริษัท โซลาร์ตรอน	13.20
AH	บริษัท อ.ป.โก ไบโเทค	13.90	GLOBAL	บริษัท สยามโกลบอลเฮาส์	10.40	STA	บริษัท ศรีตรังแอโกรอินดัสทรี	12.80
ANAN	บริษัท อนันดา ดีเวลลอปเม้นท์ จำกัด	3.18	IHL	บริษัท อินเทอร์เน็ต	6.80	UEC	บริษัท ยูนิค เอนจิเนียริง	3.76
DEMCO	บริษัท เด็มโก้	12.70	ROJNA	บริษัท รวนอุตสาหกรรมโรจนะ	7.35			

บริษัทที่ไม่ปรากฏชื่อในรายงาน CGR

ชื่อย่อ	ชื่อบริษัท	ราคาปิด	ชื่อย่อ	ชื่อบริษัท	ราคาปิด	ชื่อย่อ	ชื่อบริษัท	ราคาปิด
BGH	บริษัท กรุงเทพสุทผลเวลกร จำกัด	17.50	ILINK	บริษัท อินเทอร์เน็ต ดีเวลลอปเม้นท์	17.00	SALEE	บริษัท สาลีอุตสาหกรรม	6.85
BJCHI	บริษัท บีเจซี เฮฟวี่ อินดัสทรี จำกัด	33.25	KTIS	บริษัท เกษตรไทย อินเทอร์เน็ต เซ็นเตอร์ จำกัด	11.70	TPAC	บริษัท พลาสติก และหีบห่อไทย	5.50
CSS	บริษัท คอมมิวนิเคชั่น แอนด์ ซิสเต็มส์ โซลูชั่น จำกัด	6.65	MCS	บริษัท เอ็ม.ซี.เอส. สตีล	5.35	WHA	บริษัท ดับบลิวเอชเอ คอร์ปอเรชั่น จำกัด	31.25
ECF	บริษัท อีเอสไอเอสเฟอริตี้ จำกัด	4.60	NYT	บริษัท นามยง เทอร์มินัล จำกัด	15.10			

ที่มา: www.thai-iod.com

หมายเหตุ: Cooperate Governance Report (CGR) เป็นการจัดทำร่วมกันระหว่างสำนักงาน ก.ล.ต. ตลาดหลักทรัพย์แห่งประเทศไทย และ สมาคมส่งเสริมสถาบันกรรมการบริษัทไทย (Thai IOD)

โดยใช้จำนวนตราสัญลักษณ์ของคณะกรรมการบริษัทกับขนาดแห่งรายได้และระดับคะแนนในแต่ละกลุ่ม และจะทำการเผยแพร่รายชื่อเฉพาะบริษัทที่ได้คะแนนอยู่ในระดับ "ดี (Good)" ขึ้นไป

"บริษัทหลักทรัพย์ เคจีไอ ประเทศไทย (จำกัด) มหาชน" เป็นผู้จัดการการจัดจำหน่ายและรับประกัน การจำหน่ายหุ้นสามัญเพิ่มทุนของ บมจ. บีเจซี เฮฟวี่ อินดัสทรี (BJCHI), บมจ. นามยง เทอร์มินัล (NYT), บมจ. เอไอ เอนเนอร์จี (AIE) และ บริษัท เอส พี วี ไอ (SPVI) โดยการจัดทำเอกสารฉบับนี้เพื่อวัตถุประสงค์ในการนำเสนอข้อมูลและบทวิเคราะห์เท่านั้น การตัดสินใจลงทุนขึ้นอยู่กับดุลยพินิจของนักลงทุน ผู้ลงทุนควรพิจารณาข้อมูลเกี่ยวกับผู้จัดจำหน่ายหลักทรัพย์ก่อนที่จะมีการตัดสินใจลงทุน

บริษัทฯ ของคณพเพรทบทความหรืองานวิจัยเกี่ยวกับหลักทรัพย์ของบมจ.เอไอ เอนเนอร์จี (AIE) เนื่องจากบริษัทฯ ได้เข้าร่วมเป็นผู้จัดจำหน่ายหลักทรัพย์ และหลักทรัพย์ของ บมจ. เอเชียน อินดิวสเตรียล (AI) ซึ่งเป็นบริษัทที่มีความเกี่ยวข้องกับหลักทรัพย์ AIE ที่บริษัทฯ รับจัดจำหน่ายเป็นการชั่วคราว ตั้งแต่วันที่ 2 ธ.ค. 2556 เป็นต้นไปจนถึงวันปิดการเสนอขายหรือวันที่จัดหาหุ้นส่วนเกินได้ครบแล้วแต่กรณี

Disclaimer

บริษัทหลักทรัพย์ เคจีไอ (ประเทศไทย) จำกัด (มหาชน) ("บริษัท") มิได้ให้การรับรองใดๆ ถึงความถูกต้องและแท้จริงของข้อมูลในเอกสารนี้ ("ข้อมูล") ดังนั้นไม่ว่าจะด้วยเหตุใดก็ตาม บริษัทไม่ขอรับผิดชอบต่อความเสียหายในรายได้ หรือผลประโยชน์ใดๆ ทั้งทางตรงและทางอ้อมที่เกิดขึ้นจากการใช้ ข้อมูล และข้อมูลนี้มิได้จัดทำขึ้นเพื่อการชักชวนหรือชี้แนะให้ซื้อขายหลักทรัพย์ใดๆ ทั้งนี้ข้อมูลถูกจัดทำขึ้นจากแหล่งข้อมูลที่เป็นปัจจุบันและ บริษัทสงวนสิทธิในการแก้ไขข้อความใดๆ ในเอกสารนี้โดยมิต้องออกกล่าวล่วงหน้า