

January 5, 2015

Price Pattern ของ SET Index ในปัจจุบันมีการเปิด Falling Gap ที่เปิดไว้ 2 จุด คือที่ระดับ 1,524.87 จุด และที่ระดับ 1,556.50 จุด ที่มีขนาดความกว้างของ Falling Gap ที่เปิดไว้ค่อนข้างมาก ดังนั้นคาดว่า Price Pattern ของ SET Index น่าจะเกิดการ Rebound ระยะสั้นเพื่อไปปิด Falling Gap ที่ 1,524.87 จุดได้เป็นอย่างดี โดยมีเงื่อนไขว่า Price Pattern ของ SET Index ต้องไม่ปิดตลาดต่ำกว่า 1,494 จุด

มุมมองต่อการปรับตัวขึ้นของ Price Pattern ของ SET Index ตั้งแต่ต้นปี 2557 ที่คาดว่าเป็นการปรับตัวขึ้นใน Wave 5 ของ Major Wave 1 ที่จะได้เห็นก็คือการทำ New High ครั้งใหม่ของ SET Index โดยมีเป้าหมายแรกเพื่อทดสอบ High เดิมที่ 1,643.43 จุด และมีเป้าหมายแรกของการทำ New High ครั้งใหม่อยู่ที่ 1,757 จุด อาจไม่ใช่อีกต่อไป เมื่อพิจารณาจาก Price Pattern ของ SET Index คาดว่าปัจจุบัน Price Pattern ของ SET Index น่าจะอยู่ช่วงต้นของการปรับฐานครั้งสำคัญใน Wave C ของ Major Wave 2 มากกว่า โดยคาดว่าจะใช้เวลาในการปรับฐานครั้งสำคัญครั้งนี้ราว 4-6 เดือน

การเกิดทั้ง Daily & Weekly Sell Signal ครั้งใหม่ บ่งบอกว่า Price Pattern ของ SET Index ได้เข้าสู่การปรับฐานครั้งสำคัญ ในแนวโน้มขาลง (Downtrend) แล้ว โดยในแนวโน้มขาลง (Downtrend) การเปิด Falling Gap ถือเป็นเรื่องปกติ เช่นเดียวกับในแนวโน้มขาขึ้น (Uptrend) การเปิด Rising Gap ก็ถือเป็นเรื่องปกติ โดย Price Pattern ของ SET Index ได้ยืนยันว่าได้เข้าสู่แนวโน้มขาลง (Downtrend) แล้วเมื่อ Rising Gap ที่ 1,487.48 จุดได้รับการปิดในที่สุด โดยปัจจุบัน Price Pattern ของ SET Index เหลือการเปิด Falling Gap ไว้ 2 จุด คือที่ระดับ 1,524.87 จุด มีขนาดความกว้างของ Gap ดังกล่าวอยู่ที่ 6.88 จุด และที่ระดับ 1,556.50 จุด มีขนาดความกว้างของ Gap ดังกล่าวอยู่ที่ 8.39 จุด

มุมมองต่อ Price Pattern ของ SET Index มีดังนี้ 1) กรณีที่ Price Pattern ของ SET Index สามารถปิดตลาดเหนือ 1,494 จุด ยังมีลุ้นเห็นการ Rebound ระยะสั้นอีกครั้ง โดยมีเป้าหมายเพื่อไปปิด Falling Gap ที่ 1,524.87 จุดเป็นอย่างดี และหาก Price Pattern ของ SET Index มีความแข็งแกร่งมากพอ ก็มีโอกาสดำเนินการปรับตัวขึ้นไปเพื่อลดขนาดความกว้างของ Falling Gap ที่ 1,556.50 จุด 2) แต่หาก Price Pattern ของ SET Index ไม่สามารถปิดตลาดเหนือ 1,494 จุดได้สำเร็จ หมายความว่า Price Pattern ของ SET Index จะปรับตัวลงไปทดสอบแนวรับเบื้องต้นอีกครั้งที่ 1,457 จุด และหาก Price Pattern ของ SET Index ปิดตลาดต่ำกว่า 1,461.74 จุด ซึ่งเป็นระดับปิดต่ำสุดของรอบนี้ นี่จะเป็นการทำ Lower Low ของ SET Index ซึ่งเป็นคุณสมบัติสำคัญในแนวโน้มขาลง (Downtrend) นั่นเอง

หุ้นแนะนำในการซื้อขายภาคบ่าย ได้แก่ 1) PTTGC มีเป้าหมายระยะสั้นอยู่ที่ 58 บาท 2) PTTEP มีเป้าหมายระยะสั้นอยู่ที่ 118.50 บาท 3) IRPC มีเป้าหมายระยะสั้นอยู่ที่ 3.22 บาท 4) BGH มีเป้าหมายระยะสั้นอยู่ที่ 19 บาท 5) AMATA มีเป้าหมายเบื้องต้นอยู่ที่ 17.90 บาท

ภาคบ่าย SET Index มีแนวรับอยู่ที่ 1,491 จุด 1,486 จุด และ 1,480 จุด โดยมีแนวต้านอยู่ที่ 1,500 จุด 1,506 และ 1,511 จุด ตามลำดับ

รายงานการประเมินการกำกับดูแลกิจการ (CGR) โดยสมาคมส่งเสริมสถาบันกรรมการบริษัทไทย 2556



ADVANC	BTS	GRAMMY	MCOT	PTT	SC	SSI	TMB
AOT	CIMBT	HANA	MINT	PTTEP	SCB	SSSC	TNITY
ASIMAR	CK	HEMRAJ	NKI	PTTGC	SCC	SVI	TOP
BAFS	CPF	ICC	NOBLE	QH	SCSMG	SYMC	TRC
BANPU	CPN	INTUCH	PAP	RATCH	SE-ED	TCAP	TRUE
BAY	CSL	IRPC	PG	ROBINS	SIM	THAI	TTW
BBL	DRT	IVL	PHOL	RS	SIS	THCOM	TVO
BCP	DTAC	KBANK	PR	S&J	SITHAI	THRE	UV
BECL	EASTW	KKP	PRANDA	SAMART	SNC	TIP	VGI
BKI	EGCO	KTB	PS	SAMTEL	SPALI	TISCO	WACOAL
BROOK	ERW	LPN	PSL	SAT	SPI	TKT	








2S	ASP	CHOW	GBX	JUBILE	LRH	NMG	PPP	SINGER	TCP	TOG	UAC
ACAP	AYUD	CM	GC	KBS	LST	NSI	PREB	SIRI	TF	TPC	UMI
AF	BEC	CNT	GFPT	KCE	MACO	NWR	PRG	SKR	TFD	TPCORP	UMS
AHC	BFIT	CPALL	GL	KGI	MAJOR	OCC	PT	SMT	TFI	TPIPL	UP
AIT	BH	CSC	GLOW	KKC	MAKRO	OFM	PYLON	SNP	THANA	TRT	UPOIC
AKP	BIGC	DCC	GOLD	KSL	MBK	OGC	QTC	SPCG	THANI	TRU	UT
AMANAH	BJC	DELTA	GSTEL	KWC	MBKET	OISHI	RASA	SPPT	THIP	TSC	VIBHA
AMARIN	BLA	DTC	GUNKUL	L&E	MFC	PB	SABINA	SSF	TICON	TSTE	VIH
AMATA	BMCL	ECL	HMPRO	LANNA	MFEC	PDI	SAMCO	STANLY	TIPCO	TSTH	VNG
AP	BWG	EE	HTC	LH	MODERN	PE	SCCC	STEC	TK	TTA	VNT
APCO	CCET	EIC	IFEC	LHBANK	MTI	PF	SCG	SUC	TLUXE	TTCL	YUASA
APCS	CENDEL	ESSO	INET	LHK	NBC	PJW	SEAFCO	SUSCO	TMILL	TUF	ZMICO
ASIA	CFRESH	FE	ITD	LIVE	NCH	PM	SFP	SYNTEC	TMT	TWFP	
ASK	CGS	FORTH	JAS	LOXLEY	NINE	PPM	SIAM	TASCO	TNL	TYM	



A	ASIA	CITY	EASON	HTECH	KASET	MJD	PL	SF	SVOA	TMI	UOBKH
AAV	BAT-3K	CMR	EMC	HYDRO	KC	MK	POST	SGP	SWC	TNDT	UPF
AEC	BCH	CNS	EPCO	IFS	KCAR	MOONG	PRECHA	SIMAT	SYNEX	TNPC	UWC
AEONTS	BEAUTY	CPL	F&D	IHL	KDH	MPIC	PRIN	SLC	TBSP	TOPP	VARO
AFC	BGT	CRANE	FNS	ILING	KTC	MSC	Q-CON	SMIT	TCCC	TPAC	VTE
AGE	BLAND	CSP	FOCUS	INOX	KWH	NC	QLT	SMK	TEAM	TPP	WAVE
AH	BOL	CSR	FPI	IRC	LALIN	NIPPON	RCI	SOLAR	TGCI	TR	WG
AI	BROCK	CTW	FSS	IRCP	LEE	NNCL	RCL	SPC	TIC	TTI	WIN
AJ	BSBM	DEMCO	GENCO	IT	MATCH	NTV	ROJNA	SPG	TIES	TVD	WORK
AKR	CHARAN	DNA	GFM	JMART	MATI	OSK	RPC	SRICHA	TIW	TVI	
ALUCON	CHUO	DRACO	GJS	JMT	MBAX	PAE	SCBLIF	SSC	TKS	TWZ	
ANAN	CI	EA	GLOBAL	JTS	MDX	PATO	SCP	STA	TMC	UBIS	
ARIP	CIG	EARTH	HFT	JUTHA	PRINC	PICO	SENA	SUPER	TMD	UEC	

รายงานการประเมินการกำกับดูแลกิจการ (CGR)

ช่วงคะแนน	สัญลักษณ์	ความหมาย
90 - 100		ดีเลิศ
80 - 89		ดีมาก
70 - 79		ดี
60 - 69		ดีพอใช้
50 - 59		ผ่าน
ต่ำกว่า 50	No logo given	N/A

การเปิดเผยผลการสำรวจของสมาคมส่งเสริมสถาบันกรรมการบริษัทไทย (IOD) ในเรื่องการกำกับดูแลกิจการ (Corporate Governance) นี้เป็นการดำเนินการตามนโยบายของสำนักงานคณะกรรมการกำกับหลักทรัพย์และตลาดหลักทรัพย์ โดยการสำรวจของ IOD เป็นการสำรวจ และประเมินจากข้อมูลของบริษัทจดทะเบียนในตลาดหลักทรัพย์แห่งประเทศไทย และตลาดหลักทรัพย์ เอ็มเอไอ ที่มีการเปิดเผยต่อสาธารณะ และเป็นข้อมูลที่ผู้ลงทุนทั่วไปสามารถเข้าถึงได้ ดังนั้น ผลการสำรวจดังกล่าวจึงเป็นการนำเสนอในมุมมองของบุคคลภายนอก โดยไม่ได้เป็นการประเมินการปฏิบัติ และมีได้มีการใช้ข้อมูลภายในในการประเมิน อนึ่ง ผลการสำรวจดังกล่าว เป็นผลการสำรวจ ณ วันที่ปรากฏในรายงานการกำกับดูแลกิจการบริษัทจดทะเบียนไทยเท่านั้น ดังนั้น ผลการสำรวจจึงอาจเปลี่ยนแปลงได้ภายหลังจากวันดังกล่าว ทั้งนี้ บริษัทหลักทรัพย์ เอเซีย เวิร์ล จำกัด มิได้ยืนยันหรือรับรองถึงความถูกต้องของผลการสำรวจดังกล่าวแต่อย่างใด

สาขา	รายละเอียด	โทรศัพท์	แฟกซ์
สำนักงานใหญ่	540 ชั้น 7 อาคารเมอร์คิวรี่ ทาวเวอร์ ถนนเพลินจิต แขวงลุมพินี เขตปทุมวัน กรุงเทพฯ 10330	02-680-5000	02-680-5111
สาขาสีลม	191 ชั้น 21 ห้อง 2, 3-1 อาคารสีลมคอมเพล็กซ์ ถนนสีลม แขวงบางรัก เขตบางรัก กรุงเทพมหานคร 10500	02-630-3500	02-630-3530-1
สาขาอโศก	159 ชั้น 17 ห้อง 1703 อาคารเสริมมิตรทาวเวอร์ ถนนสุขุมวิท 21 แขวงคลองเตยเหนือ เขตวัฒนา กรุงเทพมหานคร 10110	02-261-1314-21	02-261-1328
สาขापิ่นเกล้า	เลขที่ 7/3 อาคารสำนักงานเซ็นทรัลปิ่นเกล้า ทาวเวอร์บี ชั้น 16 ห้อง 1605 - 1606 ถนนบรมราชชนนี แขวงอรุณอมรินทร์ เขตบางกอกน้อย กรุงเทพมหานคร 10700	02-884-7333	02-884-7357, 02-884-7367
สาขาแจ้งวัฒนะ	เลขที่ 99/99 หมู่ 2 อาคารสำนักงานเซ็นทรัลแจ้งวัฒนะ ชั้น 22 ห้อง 2204 ถนนแจ้งวัฒนะ ตำบลบางตลาด อำเภอปากเกร็ด จังหวัดนนทบุรี 11120	02-119-2300	02-8353006
สาขาแจ้งวัฒนะ 2	เลขที่ 99/99 หมู่ 2 อาคารสำนักงานเซ็นทรัลแจ้งวัฒนะ ชั้น 22 ห้อง 2203 ถนนแจ้งวัฒนะ ตำบลบางตลาด อำเภอปากเกร็ด จังหวัดนนทบุรี 11120	02-119-2388	02-119-2399
สาขาเมกาบางนา	เลขที่ 38, 38/1-3, 39 หมู่ 6 เมกาบางนา ชั้น Parking ห้อง OP0001 ถนนบางนา-ตราด ตำบลบางแก้ว เขตบางพลี สมุทรปราการ 10540	02-106-7345	02-105-2070
สาขาระยอง	356/18 ถนนสุขุมวิท ตำบลเนินพระ อำเภอเมืองระยอง จังหวัดระยอง 21000	038-808200	038-807200
สาขาขอนแก่น	26/9 ถนนศรีจันทร์ใหม่ ตำบลในเมือง อำเภอเมืองขอนแก่น จังหวัดขอนแก่น 40000	043-334-700	043-334-799
สาขาชลบุรี	44 ถนนวิภาวดีรังสิต ตำบลบางปลาสร้อย อำเภอเมืองชลบุรี จังหวัดชลบุรี 20000	038-274-533	038-275-168
สาขาฉะเชิงเทรา	เลขที่ 233 - 233/2 ชั้น 1 หมู่ที่ 2 ถนนสุขประยูร ตำบลหน้าเมือง อำเภอเมืองฉะเชิงเทรา จังหวัดฉะเชิงเทรา 24000	038-981-587	038-981-591

รายงานนี้จัดทำโดยฝ่ายวิจัย บริษัทหลักทรัพย์ บล.เอเชียเวลท์ จำกัด เพื่อใช้ภายในบริษัทเท่านั้น บริษัทขอสงวนสิทธิ์ในการเผยแพร่ต่อสาธารณชน ข้อมูลที่อ้างอิงในรายงานนี้ไม่ได้มาจากการวิเคราะห์ทางเทคนิค ที่ผู้จัดทำได้พิจารณาแล้วว่าเชื่อถือได้ ซึ่งทัศนคติต่าง ๆ ในรายงานนี้อิงอยู่บนการวิเคราะห์ทางเทคนิค อย่างไรก็ตาม ผู้จัดทำไม่อาจยืนยันถึงข้อเท็จจริงหรือรับรองความถูกต้องของข้อมูลดังกล่าวได้และทัศนคติต่าง ๆ อาจเปลี่ยนแปลงไป โดยที่ไม่ต้องแจ้งให้ทราบล่วงหน้า รวมไปถึงอาจไม่มีความสอดคล้องกับข้อมูลของทางส่วนกลยุทธ์การลงทุน นักลงทุนโปรดตรวจสอบข้อเท็จจริงและใช้ดุลยพินิจในการพิจารณา ความคิดเห็นและคำแนะนำที่ปรากฏในรายงานนี้เป็นความเห็น ส่วนตัวของนักวิเคราะห์ ซึ่งบริษัทไม่จำเป็นต้องเห็นด้วย บริษัทจึงไม่รับผิดชอบต่อความเสียหายใด ๆ ที่อาจเกิดขึ้นทั้งโดยทางตรงและทางอ้อมจากการใช้รายงานนี้ การลงทุนในหลักทรัพย์มีความเสี่ยง นักลงทุนควรทำความเข้าใจอย่างถี่ถ้วนต่อลักษณะของหลักทรัพย์แต่ละประเภทและควรศึกษาข้อมูลของบริษัทที่ออกหลักทรัพย์และข้อมูลอื่นใดที่เกี่ยวข้องก่อนการตัดสินใจซื้อหรือขายหลักทรัพย์