

8 มกราคม 2558
รายงานดัชนีตลาดหุ้น

	ปิด	เปลี่ยนแปลง	%
SET index	1500.75	23.17	1.57
SET50	998.05	17.55	1.79
SET P/E		17.85	
SET P/BV		2.13	
SET Div. Yield		2.93%	
DOW	17584.52	212.88	1.23
NASDAQ	4650.47	57.73	1.26

ดัชนีชี้วัดเศรษฐกิจ/ตลาดหุ้น

	ปิด	%
เงินบาท/ดอลลาร์สหรัฐ	32.85	-
ดอกเบี้ยพันธบัตรสหรัฐ 10 ปี	1.969	+1.7bps
ราคาน้ำมันเบรนท์ (US\$)	50.93	-0.11
ราคาน้ำมัน US WTI (US\$)	48.74	+1.54
ราคาน้ำมันดิบดูไบ (US\$)	48.01	+0.08
ดัชนีค่าระวางเรือ - BDI	744	-1.85
ราคาทองคำสปอต (US\$)	1,211	-0.56

มูลค่าการซื้อขาย 47,988 ล้านบาท

ล้านบาท	ซื้อ	ขาย	สุทธิ
สถาบันในประเทศ	5,685	4,418	1,267
ต่างประเทศ	8,352	11,010	-2,658
รายบุคคล	28,111	28,431	-320
บัญชีบริษัทหลักทรัพย์	5,843	4,130	1,712

มูลค่าการซื้อขายสูงสุด รายอุตสาหกรรม

	ล้านบาท	%	% of total
Ict	8,602	1.4	17.9
Banking	5,930	2.2	12.4
Energy	4,795	1.9	10.0
Conmat	3,505	0.2	7.3
Property	3,402	1.5	7.1

มูลค่าการซื้อขายสูงสุด รายหลักทรัพย์

	ปิด (บาท)	%	ล้านบาท
ADVANC	253	2.4	2,710
PIT	334	3.4	2,085
KBANK	218	1.9	1,881
KTB	22.30	4.2	1,805
TRUE	11.60	-	1,558

ทิศทางตลาดหุ้นวันนี้

(รักพงศ์ ไชยสุภกรกุล เลขทะเบียนฯ: 19838)

บวกต่อ ปัจจัยภายนอกดีขึ้น

KGI คาด SET วันพฤหัสบดี ปรับขึ้นต่อแต่จะผันผวนมากขึ้น จิตวิทยาต่างประเทศดีขึ้นแล้ว (ตามคาด) หลังสหรัฐฯ รายงานตัวเลขจ้างงานเอกชน ธ.ค. 57 +2.41 แสนคน (ตลาดคาด +2.23 แสนคน) และรายงานประชุมเฟดครั้ง ธ.ค. 57 บ่งชี้ว่าเฟดจะไม่ขึ้นดอกเบี้ยก่อนเดือน เม.ย. 58 ส่วนนักเศรษฐศาสตร์ KGI คาดเฟดขึ้นดอกเบี้ยไตรมาส 3/58 ส่วนฝั่งยุโรป ความกังวลเรื่องกรีซลดลง หลังเยอรมันให้ข่าวว่าพร้อมเจรจากับรัฐบาลใหม่ของกรีซเพื่อแก้ปัญหาหนี้สินภาครัฐฯ เป็นสัญญาณว่าเยอรมันเองก็ไม่ต้องการให้กรีซออกจากยูโรโซนซึ่งอาจสร้างวิกฤตลูกกลมได้ ด้านความคาดหวังต่อมาตรการ QE ของยุโรปเพิ่มขึ้นอีก หลังเงินฟัอยูโรโซน ธ.ค. -0.2% YoY (เงินฝืด) กลยุทธ์สั้น แนะนำถือหุ้น หรือเก็งกำไรเร็วต่อ รอ update จุดขายลือกถ้าไร้อีกครั้งหนึ่ง

หุ้นเด่นวันนี้ ตามปัจจัยพื้นฐาน

(สุโชติ ภิววรรณรัตน์ เลขทะเบียนฯ: 28668)

เก็งกำไร DCON, WORK

- **DCON (เป้าสูงสุด Consensus 22.25 บาท)** จากการประชุมนักวิเคราะห์วานนี้ 1) คาดกำไรไตรมาส 4/57 ทำจุดสูงสุดใหม่ที่ ±160 - 170 ล้านบาท (มีกำไรจากการขายที่ดิน และกำไรจากการขายคอนโดฯ ในไตรมาส 4/57) 2) คาดจ่ายปันผลสูง > 1.5 บาท/หุ้น คิดเป็น Dividend yield > 8.2% 3) วางแผนลงทุน 1 พันล้านบาทในปี 2558 แบ่งเป็น i) โครงการคอนโดมิเนียมแห่งใหม่ มูลค่าโครงการ 1.5 พันล้านบาท งบลงทุน ±600 ล้านบาท ii) ลงทุนธุรกิจพลังงานทดแทน (โรงไฟฟ้าชีวมวล) งบลงทุน ±200 ล้านบาท และ iii) ร่วมลงทุนโรงงานผลิตผนังสำเร็จรูป งบลงทุน ±200 ล้านบาท 4) เตรียมพร้อมปรับสายการผลิตรองรับงานเสาเข็ม สำหรับรถไฟรางคู่ ซึ่งเป็น Upside risk 5) รูปแบบราคาการ Breakout แนวด้าน 18.3 บาท หากวันนี้นัดพื้นแนวด้านดังกล่าวมีโอกาสปรับขึ้นทดสอบแนวด้านเทรนไลน์ ±20 บาท
- **WORK (เป้า Consensus 60 บาท)** 1) ประเมินรูปแบบราคาแกว่งตัวขึ้น หลัง Breakout กรอบแนวด้าน sideway ที่ 43.5 บาทไปได้ ประเมินมีโอกาสขึ้นทดสอบแนวด้านถัดไปที่ ±52 บาท (แนวรับ 43.5 บาท) + MACD ตัด Signal line ขึ้นในแดนบวก สนับสนุน 2) ในเชิงพื้นฐานประเมินแนวโน้มอุตสาหกรรมที่วัดจิตตอล เริ่มมีพัฒนาการที่ดีขึ้น หลังการแจกคู่มือที่วัดจิตตอลไปแล้ว 7 ล้านครัวเรือน และปีนี้จะครบ 14 ครัวเรือน (เพิ่มจำนวนผู้ชม) เป็นบวกต่ออัตราค่าโฆษณา 3) มีการดึงรายการที่ WORK ผลิตเองมาลงช่องทีวีดิจิตอลของตัวเอง (เดิมออกอากาศในช่อง 5 และช่อง 9) ... ถ้าสุดผลสำรวจเรตติ้งของ AGB Nielsen ช่อง Workpoint TV ขึ้นมาอยู่ที่อันดับที่ 3 (อันดับ 1 และ 2 ยังเป็นช่อง 7 และ ช่อง 3)

... **KTB* (เป้าพื้นฐาน 27 บาท)** 1) ราคาหุ้นนี้บวรดิจจากภาวะ Oversold ตามคาด สำหรับนักเก็งกำไรสั้นที่ซื้อตามที่เราแนะนำวานนี้ อาจหาจังหวะขายทำกำไรบริเวณแนวด้าน ±22.7 บาท สำหรับนักลงทุนระยะยาว 3 - 6 เดือน แนะนำ "ซื้อสะสม" 2) PBV ปี 2558 ที่ต่ำเพียง 1.24 เท่า เทียบกับ ROE เฉลี่ย 16-17% ใน 1-2 ปีข้างหน้า

... **IFEC (เป้าพื้นฐาน 12.8 บาท ... Best case 18.9 บาท มีโอกาสปรับขึ้น)** เราแนะนำ "ซื้อสะสม" วานี้ราคาหุ้น Break แนวด้านกรอบ Sideway ที่ 12.7 บาท ขึ้นมาได้ ประเมินมีโอกาสปรับขึ้นทดสอบแนวด้านถัดไป ±14.0 บาท 1) รอแผนลงทุนโซลาร์ฟาร์มที่กัมพูชา ซึ่งจะเป็ Catalyst สำคัญต่อ Upside risk ในการปรับประมาณการฯ (ฝ่ายวิจัยประเมินราคาเหมาะสมจะเพิ่มขึ้น ±5 บาท/หุ้น) 2) Catalyst ที่มีผลต่อราคาหุ้นคือการขึ้น XR เพิ่มทุน 9:1 ที่ราคา 4 บาท/หุ้น วันที่ 16 ม.ค.58 และมีโอกาสจ่ายปันผลเป็นหุ้น

... **BA (เป้า Consensus 27.1 บาท)** ราคาน้ำมันดิบปรับตัวขึ้นมาคืนวานนี้ อาจทำให้วันนี้หุ้นกลุ่มสายการบินถูกขายทำกำไรระยะสั้น อย่างไรก็ตาม เราแนะนำให้ซื้อ "ซื้อเก็งกำไร" โดยกำหนดจุด Stop loss หากหลุดแนวรับสำคัญ 19.3 บาท เราประเมินแนวโน้มผลการดำเนินงานช่วง High season คาดจะฟื้นตัวเด่นขณะที่ราคาหุ้น BA Laggard ทั้ง AAV* และ NOK*

... **กลุ่มสื่อสาร (ADVANC*, SAMTEL)** จากประเด็นเรื่องนโยบายเศรษฐกิจจิตตอล + การประมูล 4G แนะนำ "ซื้อสะสม" ADVANC* และเก็งกำไร SAMTEL ... ราคาหุ้น SAMTEL วานี้ทำจุดสูงสุดใหม่ มีโอกาสปรับขึ้นทดสอบแนวด้านถัดไป ±28 บาท

Disclaimer

บริษัทหลักทรัพย์ เคจีไอ (ประเทศไทย) จำกัด (มหาชน) ("บริษัท") มิได้ให้การรับรองใดๆ ถึงความถูกต้องและแท้จริงของข้อมูลในเอกสารนี้ ("ข้อมูล") ดังนั้นไม่ว่าจะด้วยเหตุใดก็ตาม บริษัทฯไม่ขอรับผิดชอบต่อความเสียหายในรายได้ หรือผลประโยชน์ใดๆ ทั้งทางตรงและทางอ้อมที่เกิดขึ้นจากการใช้ ข้อมูล และข้อมูลนี้มิได้จัดทำขึ้นเพื่อเป็นการชักชวนหรือชี้แนะให้ซื้อขายหลักทรัพย์ใดๆ ทั้งนี้ข้อมูลถูกจัดทำขึ้นจากแหล่งข้อมูลที่เป็นปัจจุบันและ บริษัทฯสงวนสิทธิในการแก้ไขข้อความใดๆในเอกสารนี้โดยมิต้องบอกกล่าวล่วงหน้า

8 มกราคม 2558

... EPG (เป้า Consensus ± 7 บาท ... ราคา IPO 5.80 บาท) 1) แนะนำ “ซื้อ” กิ่งก่าไร” ราคาหุ้นเริ่มสร้างฐานได้หลัง IPO วันที่ 24 ธ.ค. 57 (กำหนดจุด Stop loss 6.2 บาท) 2) ในเชิงพื้นฐาน Consensus ประเมิน EPS ปี 2558 ในกรอบ 0.50 – 0.55 บาท หากใช้ PE กลุ่มวัสดุก่อสร้างเฉลี่ยที่ ± 15 เท่า (ข้อมูล Bloomberg consensus) จะได้ราคาเป้าหมายพื้นฐานที่ 7.5 – 8.3 บาท

... หุ้นอื่นๆที่แนะนำก่อนหน้า 1) CPN* (เป้า Consensus 58.75 บาท) แนะนำ “ถือ” หากราคาหลุดแนวรับสำคัญ 43.75 บาท แนะนำ “ขายตัดขาดทุน” ไปก่อน 2) PACE (เป้า Consensus 4.44 บาท ... **ไม่รวม Dean&Deluca**) แนะนำ “สะสม” รอ Catalyst เรื่องการเปิดตัวโครงการคอนโดใหม่ที่หลังสวน และการรับรัฐรายได้จาก Dean&Deluca 3) AOT* (เป้าสูงสุดใน Consensus 340 บาท) ประเมินแนวโน้มผลการดำเนินงานเด่น + คาดสุวรรณภูมิเฟส 2 จะประมูลงงานจบก่อนเปลี่ยนรัฐบาล

... กลุ่มพลังงานทดแทน (หุ้นใน Coverage ของ KGI ตอนนี้ SOLAR, QTC, DEMCO, GUNKUL, IFEC, EA, ECF, CSS)

- 1) ผู้ขายสินค้าที่เกี่ยวข้องกับธุรกิจพลังงานทดแทน (SOLAR, QTC): เลือก SOLAR เป็นหุ้นเด่น
- 2) ผู้รับเหมาก่อสร้าง (DEMCO, GUNKUL): เลือก DEMCO เป็นหุ้นเด่น
- 3) เจ้าของบริษัทพลังงานทดแทน (IFEC, EA): เลือก IFEC เป็นหุ้นเด่น
- 4) ผู้เล่นหน้าใหม่ (ECF, CSS): แนะนำ “ซื้อ” กิ่งก่าไร” ECF ประเมินรูปแบบราคา Sideway รอข่าวบวกเรื่องการลงทุนที่ประเทศญี่ปุ่น / CSS มีข่าวซื้อกิจการผลิตสายส่งไฟฟ้า (ยังไม่อยู่ในประมาณการ)

หุ้นที่แนะนำก่อนหน้า

- ถือต่อได้แนวโน้มยังดี: SCC*, BJCHI*
- พอร์ตกิ่งก่าไร: IFEC, กลุ่มรับเหมาฯ (CK*), กลุ่มวัสดุ (SCC*), กลุ่มบ้าน (SPALI*, RICHY), กลุ่มแบงก์ (BBL*, KTB*)

Report ตามปัจจัยพื้นฐานวันนี้

- BBL* ยังคงแนะนำ “ซื้อ” เป้าพื้นฐาน 240 บาท เราคาดกำไรไตรมาส 4/57 เท่ากับ 9.9 พันล้านบาท (+4% QoQ และ 29% YoY)

ข่าวเด่นจากสถาบันวิจัยฯ

- (+) PTT* กำไรเพิ่ม4พันล้าน ปรับขึ้น LPG หน้าโรงแยก เริ่มมีผลบังคับ 2 ก.พ. 2558 กระตุ้นกำไรนี้แสนล้าน (ข่าวหุ้น) ปตท.เฮรับผลบวกมติทบง.ไฟเขียวปรับขึ้นราคา LPG เพื่อสะท้อนต้นทุน 488 ดอลลาร์ต่อตัน เริ่มมีผลตั้งแต่ 2 ก.พ.นี้ ผลกดันตัวเลขกำไร PTT เพิ่มขึ้นทันทีเฉลี่ยปีละไม่ต่ำกว่า 4,000 ล้านบาท ส่งผลแนวโน้มตัวเลขกำไรปี 2558 มีโอกาสทะลุ 100,000 ล้านบาท
- (+) บางปะอิน-โคราชจ่อคิว คมนาคมเลี้ยงชง ครม. ปลายเดือน ม.ค. นี้ (ข่าวหุ้น) คมนาคมเตรียมชง ครม.ปลายเดือนนี้ ขออนุมัติเดินหน้าโครงการก่อสร้างมอเตอร์เวย์ บางปะอิน-สระบุรี-นครราชสีมา 8.4 หมื่นล้านบาท เบื้องต้นคาดใช้วิธีให้เอกชนลงทุนก่อนแล้วรัฐผ่อนจ่ายภายหลังเหมาะสมสุด
- (+) CGD ผนึกกำลังไฟรซ์ซันส์ ทำเจ้าพระยาเอสเตท มูลค่า3.2หมื่นล้าน (ข่าวหุ้น) CGD จับมือ “ไฟรซ์ซันส์ โฮเทลส์ แอนด์ รีสอร์ทส์” ผุดโครงการมูลค่า 3.2 หมื่นล้านบาท เปิดตัวภายในมกราคมนี้ ก่อสร้างปลายปี 61 ชูจุดเด่นไพรเวท เรสซิเดนซ์ ริมน้ำแห่งแรกในเอเชีย
- (+) CHO ปีนี้เติบโตเกิน10% ลุ้นงานทัพเรือพันล้าน (ข่าวหุ้น) CHO เตรียมเซ็นงานทัพเรือไตรมาส 2/58 มูลค่า 1,000 ล้านบาท ด้านผู้ถือหุ้นพร้อมใจใช้สิทธิแปลงสภาพ CHO-W1 45 ล้านหน่วย ผู้บริหารยืนยันครั้งต่อไปไม่ใช้สิทธิหุ้นได้ลูชั่น กางแผนปี 2558 ตั้งเป้าเติบโต 10% หลังตุนงาน 600 ล้านบาท

ประเด็นร้อนที่น่าติดตาม

วันที่	ประเด็นข่าวที่คาดว่าจะเกิดขึ้น	ผลกระทบต่อการลงทุน
8 ม.ค. 58	US: Jobless Claims	คาดว่าจะลดลงจากสัปดาห์ก่อนหน้า ไม่มีผลต่อ Market sentiment
9 ม.ค. 58	US: Non-farm Payrolls เดือนธันวาคม	คาดว่าจะเพิ่มขึ้นในระดับที่น้อยกว่าเดือนก่อนหน้า กระทบ Market sentiment
9 ม.ค. 58	US: Unemployment Rate เดือนธันวาคม	คาดว่าจะลดลงเหลือ 5.7 กระทบ Market sentiment

Disclaimer

บริษัทหลักทรัพย์ เคจีไอ (ประเทศไทย) จำกัด (มหาชน) (“บริษัท”) มิได้ให้การรับรองใดๆ ถึงความถูกต้องและแท้จริงของข้อมูลในเอกสารนี้ (“ข้อมูล”) ดังนั้นไม่ว่าจะด้วยเหตุใดก็ตาม บริษัทไม่ขอรับผิดชอบต่อความเสียหายในรายได้ หรือผลประโยชน์ใดๆ ทั้งทางตรงและทางอ้อมที่เกิดขึ้นจากการใช้ ข้อมูล และข้อมูลนี้มิได้จัดทำขึ้นเพื่อเป็นการชักชวนหรือชี้แนะให้ซื้อขายหลักทรัพย์ใดๆ ทั้งนี้ข้อมูลถูกจัดทำขึ้นจากแหล่งข้อมูลที่เป็นปัจจุบันและ บริษัทสงวนสิทธิในการแก้ไขข้อความใดๆในเอกสารนี้โดยมิต้องบอกกล่าวล่วงหน้า

January 8, 2015

Market strategy

Thailand

- 1 อติศักดิ์ กำภู
- 2 66.2658.8888 ต่อ 8843
- 3 Research@kgi.co.th

จิตวิทยาตลาดวันนี้: --- 'ค่าเฉลี่ยสิบแปดวันที่ด้าน 1506 จุด

วันนี้ หากดัชนี SET ดิ่งขึ้นปิดเหนือด้าน 1506 จุดได้นั้น อาจผลักดันทางขึ้นในรอบ 1506-1526 จุด แต่หากวันนี้ ดัชนี SET ลดลงปิดต่ำกว่ารับ 1494 จุดนั้น อาจกดทางลงในรอบ 1494-1462 จุด...

แนวรับวันนี้: 1494/1487/1477

แนวต้านวันนี้: 1502/1519

หมายเหตุ: (1) ระยะสั้นคือ 1-5 วันทำการ; (2) ระยะกลาง คือ 14-30 วันทำการ; (3) ระยะยาวคือมากกว่า 30 วันทำการ



ดัชนี SET ต่อกำไรต่อหุ้นประเมินสิ้นปี 2557 (Price per Earnings Ratio - PER) 16.60 เท่า
 ดัชนี SET ต่อมูลค่าบัญชีต่อหุ้นประเมินสิ้นปี 2557 (Price per Book Ratio - PBR) 1.93 เท่า

หุ้นแนะนำซื้อและขายทางเทคนิคระยะสั้นไม่เกิน 5 วันทำการ

หุ้น	แนะนำ	ราคา(บาท) 7/1/58	แนวรับ	แนวต้าน	จุดตัดขาดทุน/ความเห็น
ADVANC*	ซื้อ	253	250/245	283	ขายตัดขาดทุนหากปิดต่ำกว่า 239
CSS	ซื้อ	7.5	7.35/7.2	9.9	ขายตัดขาดทุนหากปิดต่ำกว่า 6.75
DTAC*	ซื้อ	93.25	92.5/90.5	103	ขายตัดขาดทุนหากปิดต่ำกว่า 90
GEL	ซื้อ	1.15	1.12/1.09	1.36	ขายตัดขาดทุนหากปิดต่ำกว่า 1.04
SOLAR	ซื้อ	14.8	14.4/14	17.3	ขายตัดขาดทุนหากปิดต่ำกว่า 13.3

หมายเหตุ: แนวรับแนวต้านคำนวณสำหรับ 1-5 วันเท่านั้น

หมายเหตุ: (1) แนวโน้มดัชนี SET เป็นการวิเคราะห์เฉพาะปัจจัยกราฟ (Charting) ราคาต่อกำไร (Price to Earnings Ratio-PER) ราคาต่อมูลค่าบัญชี (Price to Book Ratio-PBR) และจิตวิทยาตลาด (2) หุ้นแนะนำเทคนิคอิงตามหลักการเทคนิค (Charting) เพียงอย่างเดียว ซึ่งใช้เพื่อเก็งกำไรระยะสั้นไม่เกิน 5 วันเท่านั้น ผู้ลงทุนควรระวังถ้ารู้กำไรหรือจำกัดขาดทุน ซึ่งเป็นคำแนะนำที่อาจต่างจากคำแนะนำปัจจัยพื้นฐานได้

Disclaimer

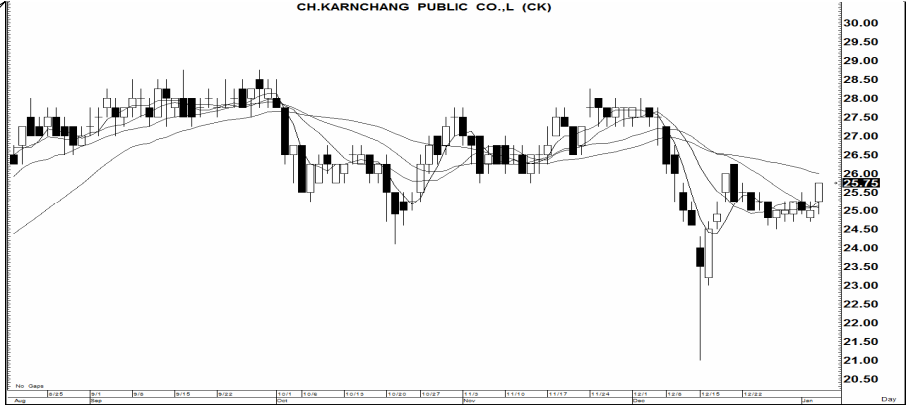
บริษัทหลักทรัพย์ เคจีไอ (ประเทศไทย) จำกัด (มหาชน) ("บริษัท") มิได้ให้การรับรองใดๆ ถึงความถูกต้องและแท้จริงของข้อมูลในเอกสารนี้ ("ข้อมูล") ดังนั้นไม่ว่าจะด้วยเหตุใดก็ตาม บริษัทไม่ขอรับผิดชอบต่อความเสียหายในรายได้ หรือผลประโยชน์ใดๆ ทั้งทางตรงและทางอ้อมที่เกิดขึ้นจากการใช้ ข้อมูล และข้อมูลนี้มิได้จัดทำขึ้นเพื่อการชักชวนหรือชี้แนะให้ซื้อขายหลักทรัพย์ใดๆ ทั้งนี้ข้อมูลถูกจัดทำขึ้นจากแหล่งข้อมูลที่เป็นปัจจุบันและ บริษัทสงวนสิทธิในการแก้ไขข้อความใดๆ ในเอกสารนี้โดยมิต้องออกกล่าวล่วงหน้า

- 1 อติศักดิ์ กำมุล
- 2 66.2658.8888 ต่อ 8843
- 3 Research@kgi.co.th

แนะนำ 3 หุ้นเด่นทางเทคนิค

กราฟทางเทคนิคหุ้น CK* ราคาปิดเมื่อวาน 25.75 บาท

Share price, Bt (RHS)



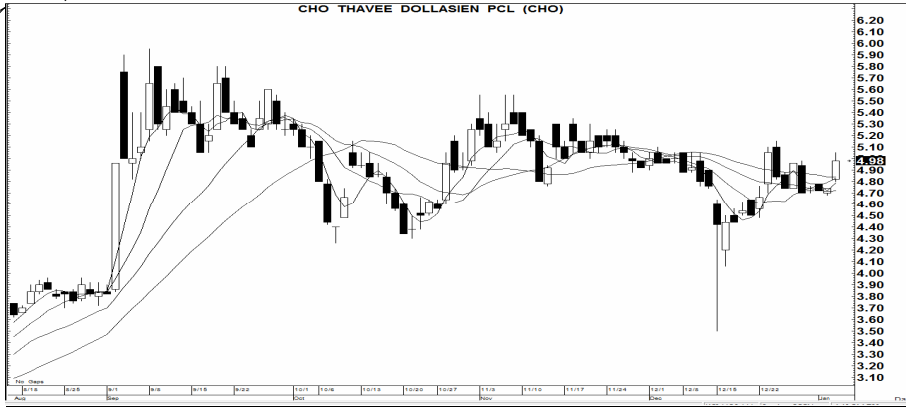
ที่มา: Aspen

CK* (25.75 บาท)

สัญญาณ: ชี้อ
 เครื่องชี้: ด
 แนะนำ: เก็งกำไรเร็ว
 ความเห็น: แรงเหวี่ยง 27; ให้ขาย
 ตัดขาดทุนหากราคาต่ำกว่า 25.25

กราฟทางเทคนิคหุ้น CHO ราคาปิดเมื่อวาน 4.98 บาท

Share price, Bt (RHS)



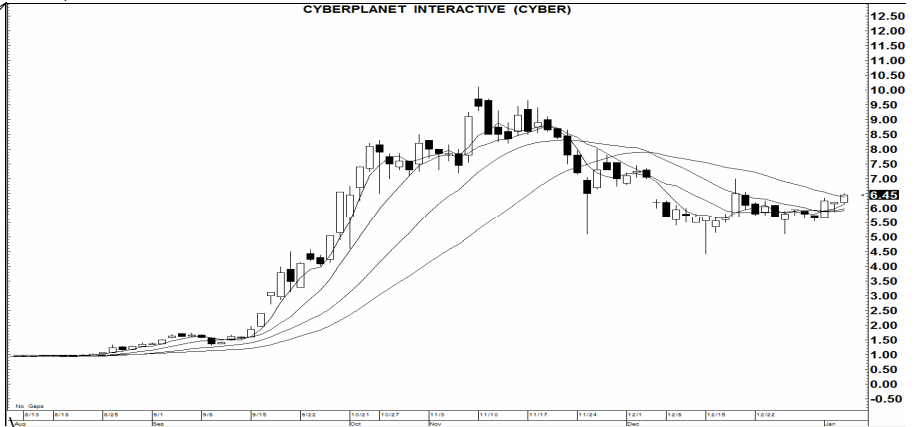
ที่มา: Aspen

CHO (4.98 บาท)

สัญญาณ: ชี้อ
 เครื่องชี้: ด
 แนะนำ: เก็งกำไรเร็ว
 ความเห็น: แรงเหวี่ยง 5.25; ให้
 ขายตัดขาดทุนหาก
 ราคาต่ำกว่า 4.90

กราฟทางเทคนิคหุ้น CYBER ราคาปิดเมื่อวาน 6.45 บาท

Share price, Bt (RHS)



ที่มา: Aspen

CYBER (6.45 บาท)

สัญญาณ: ชี้อ
 เครื่องชี้: ด
 แนะนำ: เก็งกำไรเร็ว
 ความเห็น: แรงเหวี่ยง 7; ให้ขาย
 ตัดขาดทุนหากราคาต่ำกว่า 6.30

หมายเหตุ: หุ้นเด่นที่แนะนำนี้เป็นการคำนวณทางกราฟ (Charting) ที่แสดงกำลัง (Strength) และแรงเหวี่ยง (Momentum) ใน 1 วันหรืออย่างมากไม่เกิน 2 วัน จึงเหมาะสำหรับผู้เก็งกำไร 1-2 วันเท่านั้น ผู้เก็งกำไรพึงต้องจำกัดผลขาดทุน สำหรับผู้เก็งกำไรระยะสั้น 5 วันให้ดูรายชื่อหุ้นเทคนิคในหน้าหนึ่ง

Disclaimer

บริษัทหลักทรัพย์ เคจีไอ (ประเทศไทย) จำกัด (มหาชน) ("บริษัท") มิได้ให้การรับรองใดๆ ถึงความถูกต้องและแท้จริงของข้อมูลในเอกสารนี้ ("ข้อมูล") ดังนั้นไม่ว่าจะด้วยเหตุใดก็ตาม บริษัทไม่ขอรับผิดชอบต่อความเสียหายในรายได้ หรือผลประโยชน์ใดๆ ทั้งทางตรงและทางอ้อมที่เกิดขึ้นจากการใช้ ข้อมูล และข้อมูลนี้มิได้จัดทำขึ้นเพื่อเป็นการชักชวนหรือชี้แนะให้ซื้อขายหลักทรัพย์ใดๆ ทั้งนี้ข้อมูลถูกจัดทำขึ้นจากแหล่งข้อมูลที่เป็นปัจจุบันและ บริษัทสงวนสิทธิในการแก้ไขข้อความใดๆในเอกสารนี้โดยมิต้องบอกกล่าวล่วงหน้า

รายงานเอ็นวีดีอาร์ (NVDR) ประจำวัน
จำนวนหุ้นเพิ่มขึ้นสูงสุด 20 อันดับ

ชื่อหุ้น	ราคา (บาท)	จำนวนหุ้นที่ถือ (ล้านหุ้น)		เอ็นวีดีอาร์เปลี่ยนแปลง		
		6 ม.ค. 58	7 ม.ค. 58	(พันหุ้น)	มูลค่า (ล้านบาท)	(%)
TIES	0.70	28.50	89.09	60,588.3	42.69	212.6
AJD	4.12	66.31	82.04	15,731.9	64.79	23.7
GJS	0.07	1,531.51	1,536.99	5,474.8	0.32	0.4
QH	3.46	694.26	698.72	4,453.4	15.46	0.6
CGD	2.16	195.90	198.30	2,404.3	5.22	1.2
EMC-W4	0.65	2.12	4.32	2,200.0	1.48	103.7
PRIN	1.61	139.82	141.88	2,053.0	3.36	1.5
EMC	0.92	47.66	49.72	2,052.1	1.85	4.3
THAI	15.40	65.14	67.14	1,998.9	30.28	3.1
MINT	31.00	243.03	244.76	1,729.4	52.36	0.7
TSF	0.45	93.67	95.23	1,566.0	0.70	1.7
RML-W3	0.31	21.74	23.01	1,270.0	0.39	5.8
TGPRO	0.57	25.75	26.86	1,110.5	0.65	4.3
GSTEL-W1	0.07	50.19	51.19	1,000.0	0.07	2.0
KBANK	218.00	667.14	668.11	967.4	211.60	0.1
SVOA	1.78	14.41	15.21	802.4	1.43	5.6
SPALI	23.70	223.80	224.59	793.4	18.87	0.4
SAWAD	26.25	5.86	6.52	661.2	17.23	11.3
INTUCH	79.50	571.13	571.70	574.1	45.55	0.1
AQ-W3	0.22	27.28	27.78	500.0	0.11	1.8

มูลค่าเพิ่มขึ้นสูงสุด 20 อันดับ

ชื่อหุ้น	ราคา (บาท)	จำนวนหุ้นที่ถือ (ล้านหุ้น)		เอ็นวีดีอาร์เปลี่ยนแปลง		
		6 ม.ค. 58	7 ม.ค. 58	(พันหุ้น)	มูลค่า (ล้านบาท)	(%)
KBANK	218.00	667.14	668.11	967.4	211.60	0.1
AJD	4.12	66.31	82.04	15,731.9	64.79	23.7
MINT	31.00	243.03	244.76	1,729.4	52.36	0.7
AOT	283.00	67.62	67.79	168.5	47.07	0.2
INTUCH	79.50	571.13	571.70	574.1	45.55	0.1
TIES	0.70	28.50	89.09	60,588.3	42.69	212.6
EGCO	163.00	81.01	81.21	202.0	32.87	0.2
THAI	15.40	65.14	67.14	1,998.9	30.28	3.1
SPALI	23.70	223.80	224.59	793.4	18.87	0.4
SAWAD	26.25	5.86	6.52	661.2	17.23	11.3
QH	3.46	694.26	698.72	4,453.4	15.46	0.6
MAJOR	27.00	82.91	83.35	436.2	11.76	0.5
SAMART	39.00	60.82	61.10	281.0	10.90	0.5
GUNKUL	28.25	12.39	12.76	372.7	10.50	3.0
SAMTEL	25.25	16.98	17.37	394.4	9.74	2.3
LPN	22.80	191.63	192.05	426.1	9.70	0.2
RATCH	59.00	222.58	222.70	119.0	7.02	0.1
DELTA	74.00	104.65	104.75	91.7	5.80	0.1
CGD	2.16	195.90	198.30	2,404.3	5.22	1.2
TASCO	71.00	9.74	9.81	69.8	4.94	0.7

ที่มา: ตลาดหลักทรัพย์ฯ และ เคจีไอ (ประเทศไทย)

หมายเหตุ: ข้อมูลผลการสะสมอาจ มีการเปลี่ยนแปลงได้ภายหลังการปรับปรุงโดยตลาดหลักทรัพย์ฯ

จำนวนหุ้นลดลงสูงสุด 20 อันดับ

ชื่อหุ้น	ราคา (บาท)	จำนวนหุ้นที่ถือ (ล้านหุ้น)		เอ็นวีดีอาร์เปลี่ยนแปลง		
		6 ม.ค. 58	7 ม.ค. 58	(พันหุ้น)	มูลค่า (ล้านบาท)	(%)
IEC	0.05	2,492.62	2,463.20	(29,425.0)	(1.85)	(1.2)
NPARK	0.05	7,034.77	7,018.53	(16,246.2)	(0.88)	(0.2)
LH	9.00	2,238.54	2,225.23	(13,310.7)	(118.57)	(0.6)
TMB	2.84	4,010.85	3,998.33	(12,516.9)	(35.53)	(0.3)
TPIPL	1.88	366.22	358.31	(7,911.7)	(14.78)	(2.2)
DTAC	93.25	277.96	272.02	(5,938.4)	(550.25)	(2.1)
BLAND-W4	0.52	107.64	103.44	(4,200.0)	(2.21)	(3.9)
AP	6.00	347.56	343.38	(4,181.1)	(24.98)	(1.2)
DEMCO	13.60	38.29	34.50	(3,785.4)	(51.42)	(9.9)
BGH	17.90	353.16	349.66	(3,499.4)	(62.48)	(1.0)
BLAND	1.66	561.10	557.83	(3,274.4)	(5.31)	(0.6)
CPALL	43.25	373.15	369.90	(3,255.1)	(139.23)	(0.9)
ITD	7.15	156.65	153.58	(3,062.0)	(21.63)	(2.0)
ESTAR	1.14	70.24	67.21	(3,024.9)	(3.40)	(4.3)
BTC	1.57	25.01	22.00	(3,014.1)	(4.85)	(12.1)
NWR	1.75	147.84	144.95	(2,888.0)	(4.98)	(2.0)
E	1.20	45.52	42.82	(2,697.7)	(3.00)	(5.9)
BTS	9.90	814.67	812.20	(2,474.2)	(24.31)	(0.3)
TOP	44.25	112.26	109.92	(2,338.4)	(102.96)	(2.1)
SIRI	1.68	514.84	512.84	(1,999.2)	(3.35)	(0.4)

มูลค่าลดลงสูงสุด 20 อันดับ

ชื่อหุ้น	ราคา (บาท)	จำนวนหุ้นที่ถือ (ล้านหุ้น)		เอ็นวีดีอาร์เปลี่ยนแปลง		
		6 ม.ค. 58	7 ม.ค. 58	(พันหุ้น)	มูลค่า (ล้านบาท)	(%)
SCC	442.00	108.83	107.52	(1,312.7)	(575.75)	(1.2)
DTAC	93.25	277.96	272.02	(5,938.4)	(550.25)	(2.1)
ADVANC	253.00	156.42	154.54	(1,877.4)	(457.04)	(1.2)
CPALL	43.25	373.15	369.90	(3,255.1)	(139.23)	(0.9)
PTT	334.00	164.09	163.67	(419.1)	(136.13)	(0.3)
LH	9.00	2,238.54	2,225.23	(13,310.7)	(118.57)	(0.6)
TOP	44.25	112.26	109.92	(2,338.4)	(102.96)	(2.1)
SCB	178.00	137.05	136.61	(439.7)	(78.11)	(0.3)
BGH	17.90	353.16	349.66	(3,499.4)	(62.48)	(1.0)
PTTGC	53.50	352.86	351.73	(1,123.9)	(59.53)	(0.3)
DEMCO	13.60	38.29	34.50	(3,785.4)	(51.42)	(9.9)
CPF	26.75	517.98	516.13	(1,847.7)	(48.65)	(0.4)
BBL	191.50	611.85	611.60	(252.4)	(48.38)	(0.0)
KTB	22.30	733.72	732.07	(1,648.5)	(36.19)	(0.2)
TMB	2.84	4,010.85	3,998.33	(12,516.9)	(35.53)	(0.3)
AP	6.00	347.56	343.38	(4,181.1)	(24.98)	(1.2)
BTS	9.90	814.67	812.20	(2,474.2)	(24.31)	(0.3)
ITD	7.15	156.65	153.58	(3,062.0)	(21.63)	(2.0)
TPIPL	1.88	366.22	358.31	(7,911.7)	(14.78)	(2.2)
BIGC	244.00	63.50	63.45	(52.9)	(12.81)	(0.1)

Disclaimer

บริษัทหลักทรัพย์ เคจีไอ (ประเทศไทย) จำกัด (มหาชน) ("บริษัท") มิได้ให้การรับรองใดๆ ถึงความถูกต้องและแท้จริงของข้อมูลในเอกสารนี้ ("ข้อมูล") ดังนั้นไม่ว่าจะด้วยเหตุใดก็ตาม บริษัทไม่ขอรับผิดชอบต่อความเสียหายในรายได้ หรือผลประโยชน์ใดๆ ทั้งทางตรงและทางอ้อมที่เกิดขึ้นจากการใช้ ข้อมูล และข้อมูลนี้มิได้จัดทำขึ้นเพื่อเป็นการชักชวนหรือชี้แนะให้ซื้อขายหลักทรัพย์ใดๆ ทั้งนี้ข้อมูลถูกจัดทำขึ้นจากแหล่งข้อมูลที่เป็นปัจจุบันและ บริษัทสงวนสิทธิในการแก้ไขข้อความใดๆ ในเอกสารนี้โดยมิต้องบอกกล่าวล่วงหน้า

รายงานหุ้นที่ถูกสั่งห้ามจำหน่าย (Silent Period) (เรียงตามวันที่สิ้นสุด)

ชื่อหุ้น	ระยะเวลาห้ามจำหน่าย		จำนวนหุ้น (ล้านหุ้น)	ร้อยละของทุนชำระแล้ว	จำนวนหุ้นห้ามจำหน่ายคงเหลือ (ล้านหุ้น)	จำนวนหุ้นห้ามจำหน่ายคงเหลือ (ล้านหุ้น)				วันแรกในแต่ละช่วงที่สามารถจำหน่ายหุ้นได้				จำนวนหุ้นที่พ้นการห้ามจำหน่ายแต่ละช่วง (ล้านหุ้น)			
	วันเริ่มต้น	วันสิ้นสุด				6M	12M	18M	24M	6M	12M	18M	24M	6M	12M	18M	24M
AIE	6 ม.ค. 57	5 ม.ค. 58	621.50	55.00	1,130.00	621.50	466.13	Free	Free	5 ก.ค. 57	5 ม.ค. 58	5 ก.ค. 58	5 ม.ค. 59	155.38	466.13	-	-
AJD	27 ก.พ. 57	26 ก.พ. 58	330.00	11.00	3,000.00	330.00	247.50	Free	Free	26 ส.ค. 57	26 ก.พ. 58	26 ส.ค. 58	26 ก.พ. 59	82.50	247.50	-	-
PCSGH	14 มี.ค. 57	13 มี.ค. 58	849.75	55.00	1,545.00	849.75	637.31	Free	Free	13 ก.ย. 57	13 มี.ค. 58	13 ก.ย. 58	13 มี.ค. 59	212.44	637.31	-	-
LIT	25 มี.ค. 57	24 มี.ค. 58	110.00	55.00	200.00	110.00	82.50	Free	Free	24 ก.ย. 57	24 มี.ค. 58	24 ก.ย. 58	24 มี.ค. 59	27.50	82.50	-	-
SUTHA	3 เม.ย. 57	2 เม.ย. 58	165.00	55.00	300.00	165.00	123.75	Free	Free	2 ต.ค. 57	2 เม.ย. 58	2 ต.ค. 58	2 เม.ย. 59	41.25	123.75	-	-
ICHI	21 เม.ย. 57	20 เม.ย. 58	715.00	55.00	1,300.00	715.00	536.25	Free	Free	20 ต.ค. 57	20 เม.ย. 58	20 ต.ค. 58	20 เม.ย. 59	178.75	536.25	-	-
KTIS	28 เม.ย. 57	27 เม.ย. 58	2,123.00	55.00	3,860.00	2,123.00	1,592.25	Free	Free	27 ต.ค. 57	27 เม.ย. 58	27 ต.ค. 58	27 เม.ย. 59	530.75	1,592.25	-	-
SAWAD	8 พ.ค. 57	7 พ.ค. 58	550.00	55.00	1,000.00	550.00	412.50	Free	Free	7 พ.ย. 57	7 พ.ค. 58	7 พ.ย. 58	7 พ.ค. 59	137.50	412.50	-	-
OTO	15 พ.ค. 57	14 พ.ค. 58	154.00	55.00	280.00	154.00	115.50	Free	Free	14 พ.ย. 57	14 พ.ค. 58	14 พ.ย. 58	14 พ.ค. 59	38.50	115.50	-	-
TAE	5 มิ.ย. 57	4 มิ.ย. 58	550.00	55.00	1,000.00	550.00	412.50	Free	Free	4 ธ.ค. 57	4 มิ.ย. 58	4 ธ.ค. 58	4 มิ.ย. 59	137.50	412.50	-	-
TSR	19 มิ.ย. 57	18 มิ.ย. 58	189.20	55.00	344.00	189.20	141.90	Free	Free	18 ธ.ค. 57	18 มิ.ย. 58	18 ธ.ค. 58	18 มิ.ย. 59	47.30	141.90	-	-
PCA	23 มิ.ย. 57	22 มิ.ย. 58	137.50	55.00	250.00	137.50	103.13	Free	Free	22 ธ.ค. 57	22 มิ.ย. 58	22 ธ.ค. 58	22 มิ.ย. 59	34.38	103.13	-	-
SAPPE	25 มิ.ย. 57	24 มิ.ย. 58	165.00	55.00	300.00	165.00	123.75	Free	Free	24 ธ.ค. 57	24 มิ.ย. 58	24 ธ.ค. 58	24 มิ.ย. 59	41.25	123.75	-	-
AIRA	7 ก.ค. 57	6 ก.ค. 58	2,141.06	54.99	3,893.60	2,141.06	1,605.80	Free	Free	6 ม.ค. 58	6 ก.ค. 58	6 ม.ค. 59	6 ก.ค. 59	535.27	1,605.80	-	-
PDG	29 ก.ค. 57	28 ก.ค. 58	148.50	55.00	270.00	148.50	111.38	Free	Free	28 ม.ค. 58	28 ก.ค. 58	28 ม.ค. 59	28 ก.ค. 59	37.13	111.38	-	-
RICHY	7 ส.ค. 57	6 ส.ค. 58	392.70	55.00	714.00	392.70	294.53	Free	Free	6 ก.พ. 58	6 ส.ค. 58	6 ก.พ. 59	6 ส.ค. 59	98.18	294.53	-	-
TAKUNI	19 ส.ค. 57	18 ส.ค. 58	220.00	55.00	400.00	220.00	165.00	Free	Free	18 ก.พ. 58	18 ส.ค. 58	18 ก.พ. 59	18 ส.ค. 59	55.00	165.00	-	-
XO	25 ส.ค. 57	24 ส.ค. 58	192.50	55.00	350.00	192.50	144.38	Free	Free	24 ก.พ. 58	24 ส.ค. 58	24 ก.พ. 59	24 ส.ค. 59	48.13	144.38	-	-
LDC	2 ก.ย. 57	1 ก.ย. 58	220.00	55.00	400.00	220.00	165.00	Free	Free	1 มี.ค. 58	1 ก.ย. 58	1 มี.ค. 59	1 ก.ย. 59	55.00	165.00	-	-
CCN	11 ก.ย. 57	10 ก.ย. 58	126.50	55.00	230.00	126.50	94.88	Free	Free	10 มี.ค. 58	10 ก.ย. 58	10 มี.ค. 59	10 ก.ย. 59	31.63	94.88	-	-
RWI	18 ก.ย. 57	17 ก.ย. 58	330.00	55.00	600.00	330.00	247.50	Free	Free	17 มี.ค. 58	17 ก.ย. 58	17 มี.ค. 59	17 ก.ย. 59	82.50	247.50	-	-
SMART	2 ต.ค. 57	1 ต.ค. 58	253.00	55.00	460.00	253.00	189.75	Free	Free	1 เม.ย. 58	1 ต.ค. 58	1 เม.ย. 59	1 ต.ค. 59	63.25	189.75	-	-
FSMART	14 ต.ค. 57	13 ต.ค. 58	440.00	55.00	800.00	440.00	330.00	Free	Free	13 เม.ย. 58	13 ต.ค. 58	13 เม.ย. 59	13 ต.ค. 59	110.00	330.00	-	-
TSE	30 ต.ค. 57	29 ต.ค. 58	998.25	55.00	1,815.00	998.25	748.69	Free	Free	29 เม.ย. 58	29 ต.ค. 58	29 เม.ย. 59	29 ต.ค. 59	249.56	748.69	-	-
SPA	31 ต.ค. 57	30 ต.ค. 58	313.50	55.00	570.00	313.50	235.13	Free	Free	30 เม.ย. 58	30 ต.ค. 58	30 เม.ย. 59	30 ต.ค. 59	78.38	235.13	-	-
BA	3 พ.ย. 57	2 พ.ย. 58	1,155.00	55.00	2,100.00	1,155.00	866.25	Free	Free	2 พ.ค. 58	2 พ.ย. 58	2 พ.ค. 59	2 พ.ย. 59	288.75	866.25	-	-
BRR	6 พ.ย. 57	5 พ.ย. 58	372.21	55.00	676.75	372.21	279.16	Free	Free	5 พ.ค. 58	5 พ.ย. 58	5 พ.ค. 59	5 พ.ย. 59	93.05	279.16	-	-
NCL	11 พ.ย. 57	10 พ.ย. 58	231.00	55.00	420.00	231.00	173.25	Free	Free	10 พ.ค. 58	10 พ.ย. 58	10 พ.ค. 59	10 พ.ย. 59	57.75	173.25	-	-
FIRE	13 พ.ย. 57	12 พ.ย. 58	192.50	55.00	350.00	192.50	144.38	Free	Free	12 พ.ค. 58	12 พ.ย. 58	12 พ.ค. 59	12 พ.ย. 59	48.13	144.38	-	-
JSP	19 พ.ย. 57	18 พ.ย. 58	2,310.00	55.00	4,200.00	2,310.00	1,732.50	Free	Free	18 พ.ค. 58	18 พ.ย. 58	18 พ.ค. 59	18 พ.ย. 59	577.50	1,732.50	-	-
CBG	21 พ.ย. 57	20 พ.ย. 58	550.00	55.00	1,000.00	550.00	412.50	Free	Free	20 พ.ค. 58	20 พ.ย. 58	20 พ.ค. 59	20 พ.ย. 59	137.50	412.50	-	-
VPO	24 พ.ย. 57	23 พ.ย. 58	517.00	55.00	940.00	517.00	387.75	Free	Free	23 พ.ค. 58	23 พ.ย. 58	23 พ.ค. 59	23 พ.ย. 59	129.25	387.75	-	-
MTLS	26 พ.ย. 57	25 พ.ย. 58	1,166.00	55.00	2,120.00	1,166.00	874.50	Free	Free	25 พ.ค. 58	25 พ.ย. 58	25 พ.ค. 59	25 พ.ย. 59	291.50	874.50	-	-
PSTC	19 ธ.ค. 57	18 ธ.ค. 58	1,210.00	55.00	2,200.00	1,210.00	907.50	Free	Free	18 มิ.ย. 58	18 ธ.ค. 58	18 มิ.ย. 59	18 ธ.ค. 59	302.50	907.50	-	-
KCM	23 ธ.ค. 57	22 ธ.ค. 58	374.00	55.00	680.00	374.00	280.50	Free	Free	22 มิ.ย. 58	22 ธ.ค. 58	22 มิ.ย. 59	22 ธ.ค. 59	93.50	280.50	-	-
CKP	18 ก.ค. 56	17 ก.ค. 59	605.00	55.00	1,100.00	605.00	605.00	484.00	363.00	17 ม.ค. 57	17 ก.ค. 57	17 ม.ค. 58	17 ก.ค. 58	-	121.00	121.00	121.00

ที่มา: ตลาดหลักทรัพย์ฯ และ เคจีไอ (ประเทศไทย)

หมายเหตุ: BMCL มีหุ้นที่ถูกสั่งห้ามจำหน่ายคงเหลือในช่วง 30M =3,107.0 ล้านหุ้น, 36M=1,553.5 ล้านหุ้น และหลังจาก 36M=Free

Disclaimer

บริษัทหลักทรัพย์ เคจีไอ (ประเทศไทย) จำกัด (มหาชน) ("บริษัท") มิได้ให้การรับรองใดๆ ถึงความถูกต้องและแท้จริงของข้อมูลในเอกสารนี้ ("ข้อมูล") ดังนั้นไม่ว่าจะด้วยเหตุใดก็ตาม บริษัทไม่ขอรับผิดชอบต่อความเสียหายในรายได้ หรือผลประโยชน์ใดๆ ทั้งทางตรงและทางอ้อมที่เกิดขึ้นจากการใช้ ข้อมูล และข้อมูลนี้มิได้จัดทำขึ้นเพื่อเป็นการชักชวนหรือชี้แนะให้ซื้อขายหลักทรัพย์ใดๆ ทั้งนี้ข้อมูลถูกจัดทำขึ้นจากแหล่งข้อมูลที่เป็นปัจจุบันและ บริษัทสงวนสิทธิในการแก้ไขข้อความใดๆในเอกสารนี้โดยมิต้องบอกกล่าวล่วงหน้า

รายงานการเปลี่ยนแปลงการถือครองหลักทรัพย์ของผู้บริหาร (Change of Management Holdings)

ชื่อบริษัท	ชื่อผู้บริหาร	ความสัมพันธ์*	ประเภท	จำนวน (หุ้น)				ราคา (บาท)
				ซื้อ	ขาย	รับโอน	โอนออก	
ไอเชียน คอมเมิร์ซ	อุทัย วิไลเลิศโกคา	ผู้จัดทำ	หุ้นสามัญ		7,000,000			1.61
	เอนก พัฒนสฤกษ์	ผู้จัดทำ	หุ้นสามัญ		600,000			4.12
	เอนก พัฒนสฤกษ์	ผู้จัดทำ	ใบสำคัญฯ		600,000			2.12
AUCT	เทพทัย ศิลา	ผู้จัดทำ	หุ้นสามัญ	700,000				13.12
BLA	เชิดชู ไสภณพนิช	ผู้จัดทำ	หุ้นสามัญ	100,000				45.00
	เชิดชู ไสภณพนิช	ผู้จัดทำ	หุ้นสามัญ	50,000				44.50
	ประไพวรรณ ลิ้มทรง	ผู้จัดทำ	หุ้นสามัญ	20,000				46.50
BLAND	อัษฎิคุณ ศรีสฤษฏยพันธ์	ผู้จัดทำ	หุ้นสามัญ		20,000			1.62
CENDEL	ธีระเกียรติ จิราธิวัฒน์	ผู้จัดทำ	หุ้นสามัญ	40,000				31.50
EARTH	พิบูล พิทเคนทร์	ผู้จัดทำ	หุ้นสามัญ	5,000,000				4.70
	พิพรรธ พิทเคนทร์	ผู้จัดทำ	หุ้นสามัญ	5,000,000				4.70
	พิรุฬห์ พิทเคนทร์	ผู้จัดทำ	หุ้นสามัญ	5,000,000				4.70
	พิสุทธิ พิทเคนทร์	ผู้จัดทำ	หุ้นสามัญ	2,950,000				4.80
	พิพรรธ พิทเคนทร์	ผู้จัดทำ	หุ้นสามัญ	1,900,000				4.68
EPCO	ยุทธ ชินสุภักกุล	ผู้จัดทำ	หุ้นสามัญ	50,000				6.45
IRPC	พีระพงษ์ อัจฉริยชีวิน	ผู้จัดทำ	หุ้นสามัญ	300,000				3.05
	พีระพงษ์ อัจฉริยชีวิน	ผู้จัดทำ	หุ้นสามัญ	200,000				3.08
NMG	เสริมสิน สมะลาภา	ผู้จัดทำ	หุ้นสามัญ	6,155,200				1.94
	เสริมสิน สมะลาภา	ผู้จัดทำ	หุ้นสามัญ	3,844,800				1.83
	เสริมสิน สมะลาภา	ผู้จัดทำ	ใบสำคัญฯ	21,554,300				0.91
	เสริมสิน สมะลาภา	ผู้จัดทำ	ใบสำคัญฯ	9,000,000				0.83
	เสริมสิน สมะลาภา	ผู้จัดทำ	ใบสำคัญฯ	6,000,000				0.89
	เสริมสิน สมะลาภา	ผู้จัดทำ	ใบสำคัญฯ	3,445,700				0.83
SIRI	อภิชาติ จูตระกูล	ผู้จัดทำ	หุ้นสามัญ	2,000,000				1.68
SMT	พูนพรรณ ไชยกุล	คู่สมรส	หุ้นสามัญ				5,000,000	-
	พูนพรรณ ไชยกุล	บุตร	หุ้นสามัญ			5,000,000		-
	สมนึก ไชยกุล	ผู้จัดทำ	หุ้นสามัญ				5,000,000	-
	สมนึก ไชยกุล	บุตร	หุ้นสามัญ			5,000,000		-
	พูนพรรณ ไชยกุล	คู่สมรส	หุ้นสามัญ	8,000				6.45
	สมนึก ไชยกุล	ผู้จัดทำ	หุ้นสามัญ	8,000				6.45
SYNTEC	จิรโมท พนุบุตร	ผู้จัดทำ	หุ้นสามัญ	3,953,800				2.70
TRUBB	วรเทพ วงศาสุทธิกุล	ผู้จัดทำ	หุ้นสามัญ	75,000				1.63
	วรเทพ วงศาสุทธิกุล	ผู้จัดทำ	หุ้นสามัญ	20,000				1.64
	วรเทพ วงศาสุทธิกุล	ผู้จัดทำ	หุ้นสามัญ	5,000				1.65
TSTE	ประภาส ชูติมาวพันธ์	ผู้จัดทำ	หุ้นสามัญ	4,900				14.20
	ประภาส ชูติมาวพันธ์	ผู้จัดทำ	หุ้นสามัญ	2,100				14.20
TUF	พีระศักดิ์ บุญมีโชติ	ผู้จัดทำ	หุ้นสามัญ	44,000				22.30
	พีระศักดิ์ บุญมีโชติ	ผู้จัดทำ	หุ้นสามัญ				20,000	-
	พีระศักดิ์ บุญมีโชติ	คู่สมรส	หุ้นสามัญ			20,000		-
WHA	จรีพร อนันตประยูร	ผู้จัดทำ	หุ้นสามัญ	200,000				30.95
	สมยศ อนันตประยูร	ผู้จัดทำ	หุ้นสามัญ	200,000				31.08

ที่มา: เว็บไซต์ ก.ล.ด.

หมายเหตุ: * กรณีที่บริษัทมีผู้บริหารเป็นคู่สมรสกัน ถ้ามีการซื้อขายหลักทรัพย์ คู่สมรสทั้ง 2 คน จะมีหน้าที่ต้องรายงาน ซึ่งจะทำให้เกิดการแสดงรายการซ้ำซ้อนกัน เช่น นาย A และนาง B เป็นคู่สมรสกันและเป็นผู้บริหารของ บมจ. AB ทั้งคู่ ถ้านาย A ซื้อหุ้น AB 1 รายการ การแสดงข้อมูลจะเป็น 2 รายการดังนี้ รายการที่ 1 นาย A ผู้จัดทำ ชื่อหุ้น รายการที่ 2 นาง B คู่สมรส ชื่อหุ้น จึงขอให้ใช้ข้อมูลด้วยความระมัดระวัง

<http://www.kgiworld.co.th>

*บริษัทอาจเป็นผู้ถือใบสำคัญแสดงสิทธิอนุพันธ์บนหลักทรัพย์นี้

Disclaimer

บริษัทหลักทรัพย์ เคจีไอ (ประเทศไทย) จำกัด (มหาชน) ("บริษัท") มิได้ให้การรับรองใดๆ ถึงความถูกต้องและแท้จริงของข้อมูลในเอกสารนี้ ("ข้อมูล") ดังนั้นไม่ว่าจะด้วยเหตุใดก็ตาม บริษัทไม่ขอรับผิดชอบต่อความเสียหายในรายได้ หรือผลประโยชน์ใดๆ ทั้งทางตรงและทางอ้อมที่เกิดขึ้นจากการใช้ข้อมูล และข้อมูลนี้มิได้จัดทำขึ้นเพื่อเป็นการชักชวนหรือชี้แนะให้ซื้อขายหลักทรัพย์ใดๆ ทั้งนี้ข้อมูลถูกจัดทำขึ้นจากแหล่งข้อมูลที่เป็นปัจจุบันและ บริษัทสงวนสิทธิในการแก้ไขข้อความใดๆในเอกสารนี้โดยมิต้องบอกกล่าวล่วงหน้า

ปฏิทินหุ้น

จันทร์	อังคาร	พุธ	พฤหัสบดี	ศุกร์
5 ม.ค. 58	6 ม.ค. 58	7 ม.ค. 58	8 ม.ค. 58	9 ม.ค. 58
ขึ้น SP เพื่อใช้สิทธิครั้งสุดท้าย ADVA28C1501B ADVA28P1501A AOT28C1501A JAS28C1501A KBAN28C1501A KBAN28P1501A PS28C1501A SCB28C1501A TRUE28P1501B ตั้งแต่ 5 - 8 ม.ค. 58 TUF เปลี่ยน par จาก 1 เป็น 0.25 บาท เพิ่มทุน CYBER เข้าเทรด 3,570 ล้านหุ้น	TTL XD @ 38 บาท จ่าย 16 ก.พ. 58 MAX XR 10:1 @ 1.3 บาท ขึ้น SP เพื่อใช้สิทธิครั้งสุดท้าย AAV18C1501A ADVA28C1501A BANP28C1501A BBL28C1501A BBL28P1501A BGH28C1501A BLAN28C1501A BMCL28C1501A BMCL28C1501B CK28C1501A CPN18C1501A HMPR28C1501A ITD28C1501A IVL28C1501A PTT28C1501A PTTE28C1501A PTTE28P1501A PTTG28C1501A QH28C1501A SCC28C1501A STEC18C1501A STEC28C1501A TPIP28C1501A TRUE28C1501A TRUE28C1501B TRUE28P1501A VGI28C1501A WHA28C1501A ตั้งแต่ 6 - 9 ม.ค. 58 เข้าเทรด SET วันแรก AOT27C1508A BANP27C1508A BEC27C1508A CPF27C1508A MINT27C1508A PTTG27C1508A ROBI27C1508A SPCG27C1508A STA27C1508A TTA27C1508A เพิ่มทุน ROJNA เข้าเทรด 311,547,740 หุ้น เพิ่มทุน TIES เข้าเทรด 2,455,701,776 หุ้น	ขึ้น SP เพื่อใช้สิทธิครั้งสุดท้าย HEMR18C1501A JAS18C1501A SPCG18C1501A STPI18C1501A ตั้งแต่ 7 - 12 ม.ค. 58 DCC ปรับพาร์ จาก 1 เป็น 0.10 เข้าเทรด SET วันแรก BANP08C1506A BLAN08C1506A DELT08C1506A KTB08C1506A PTTE08C1506A PTTG08C1506A SCB08C1506A SCC08C1506A TMB08C1506A TOP08C1506A เพิ่มทุน BAY เข้าเทรด 1,281,618,026 หุ้น เพิ่มทุน GIFT เข้าเทรด 90,353,756 หุ้น เพิ่มทุน KTECH เข้าเทรด 20,000,000 หุ้น เพิ่มทุน UWC เข้าเทรด 126,741,676 หุ้น	เข้าเทรด SET วันแรก CGH TPCB BMCL13C1506A เพิ่มทุน NUSA เข้าเทรด 600,000,000 หุ้น ส่วนเพิ่ม S5013C1503A เข้าเทรด 100 ล้านหุ้น ส่วนเพิ่ม PTT13C1503A เข้าเทรด 100 ล้านหุ้น	TSF XR 2:1 @ 0.35 บาท UWC XR 1:1 @ 0.11 บาท ขึ้น SP เพื่อใช้สิทธิครั้งสุดท้าย BANP27C1501A BGH27C1501A CPF27C1501A MINT27C1501A PTTG27C1501A BANP08C1501A BANP08P1501A BLAN08C1501A KTB08C1501A PTTE08C1501A PTTG08C1501A SCB08C1501A TMB08C1501A TOP08C1501A ตั้งแต่ 9 - 14 ม.ค. 58
12 ม.ค. 58	13 ม.ค. 58	14 ม.ค. 58	15 ม.ค. 58	16 ม.ค. 58
ขึ้น SP เพื่อใช้สิทธิครั้งสุดท้าย AOT13C1501A BLAN13C1501A BMCL13C1501A PTTG13C1501A TRUE13C1501A ตั้งแต่ 12 - 15 ม.ค. 58	ขึ้น SP เพื่อใช้สิทธิครั้งสุดท้าย BANP13C1501A CK13C1501A ตั้งแต่ 13 - 16 ม.ค. 58	BLISS XW 10:1 @ 100 บาท	AJD XW 4:1 @ 100 บาท ขึ้น SP เพื่อใช้สิทธิครั้งสุดท้าย JAS13C1501A ตั้งแต่ 15 - 20 ม.ค. 58	VGI XD @ 0.14 บาท จ่าย 30 ม.ค. 57 IFEC XR 9:1 @ 4 บาท ขึ้น SP เพื่อใช้สิทธิครั้งสุดท้าย ROBI27C1501A SAMA27C1501A SPCG27C1501A STA27C1501A TTA27C1501A ตั้งแต่ 16 - 21 ม.ค. 58

Disclaimer

บริษัทหลักทรัพย์ เคจีโอ (ประเทศไทย) จำกัด (มหาชน) ("บริษัท") มิได้ให้การรับรองใดๆ ถึงความถูกต้องและแท้จริงของข้อมูลในเอกสารนี้ ("ข้อมูล") ดังนั้นไม่ว่าจะด้วยเหตุใดก็ตาม บริษัทไม่ขอรับผิดชอบต่อความเสียหายในรายได้ หรือผลประโยชน์ใดๆ ทั้งทางตรงและทางอ้อมที่เกิดขึ้นจากการใช้ ข้อมูล และข้อมูลนี้มิได้จัดทำขึ้นเพื่อเป็นการชักชวนหรือชี้แนะให้ซื้อขายหลักทรัพย์ใดๆ ทั้งนี้ข้อมูลถูกจัดทำขึ้นจากแหล่งข้อมูลที่เป็นปัจจุบันและ บริษัทสงวนสิทธิในการแก้ไขข้อความใดๆในเอกสารนี้โดยมิต้องบอกกล่าวล่วงหน้า

ปฏิทินหุ้น (ต่อ)

จันทร์	อังคาร	พุธ	พฤหัสบดี	ศุกร์
19 ม.ค. 58	20 ม.ค. 58	21 ม.ค. 58	22 ม.ค. 58	23 ม.ค. 58
TGPRO XR 3.5:1 @ 0.25 บาท TGPRO XW 1(XR):1.5 @ ฟรี ขึ้น SP เพื่อใช้สิทธิครั้งสุดท้าย BBL13C1501A EART13C1501A INTU13C1501A INTU13P1501A KBAN13C1501A SAMA13C1501A TRUE13C1501B ตั้งแต่ 19 - 22 ม.ค. 58	STHAI XR 1:3 @ 0.1 บาท WAT-W1 ขึ้น SP เพื่อใช้สิทธิครั้งสุดท้าย ตั้งแต่ 20 ม.ค. - 13 ก.พ. 58			SAFARI XR 1.5:1 @ 5 บาท ขึ้น SP เพื่อใช้สิทธิครั้งสุดท้าย BBL23C1501A BBL23P1501A BLA23C1501A DTAC23C1501A DTAC23P1501A TCAP23C1501A TOP23C1501A KBAN23C1501A KBAN23P1501A PTTG23C1501A PTTG23P1501A INTU23C1501A INTU23P1501A PTT23P1501A AOT23P1501A ตั้งแต่ 23 - 28 ม.ค. 58
26 ม.ค. 58	27 ม.ค. 58	28 ม.ค. 58	29 ม.ค. 58	30 ม.ค. 58
DCON XW 6:1 @ 1 บาท	ขึ้น SP เพื่อใช้สิทธิครั้งสุดท้าย AAV42C1501A BH42C1501A BJC42C1501A CENT42C1501A CK42C1501A CPAL42C1501A CPF42C1501A ESSO42C1501A KKP42C1501A SCC42C1501A STA42C1501A STEC42C1501A TCAP42C1501A ตั้งแต่ 27 - 30 ม.ค. 58			TSC XD @ 0.5 บาท จ่าย 26 ก.พ. 57
2 ก.พ. 58	3 ก.พ. 58	4 ก.พ. 58	5 ก.พ. 58	6 ก.พ. 58
	METCO XD @ 9 บาท จ่าย 20 ก.พ. 57 TTA XD @ 0.25 บาท จ่าย 23 ก.พ. 57		TTA XR 15:6 @ ทยประกาศ TTA XW 6(XR):2 @ ฟรี	
9 ก.พ. 58	10 ก.พ. 58	11 ก.พ. 58	12 ก.พ. 58	13 ก.พ. 58
	KIAT XW 2:1 @ ฟรี WHA XR 2.75-3 :1 @ 25-27 บาท WHA XW 3(XR):1 @ ฟรี	SAMART XW 5:1 @ ฟรี	EUREKA XR 4:1 @ 1.15 บาท	
16 ก.พ. 58	17 ก.พ. 58	18 ก.พ. 58	19 ก.พ. 58	20 ก.พ. 58
23 ก.พ. 58	24 ก.พ. 58	25 ก.พ. 58	26 ก.พ. 58	27 ก.พ. 58
2 มี.ค. 58	3 มี.ค. 58	4 มี.ค. 58	5 มี.ค. 58	6 มี.ค. 58
		วันมาฆบูชา		
9 มี.ค. 58	10 มี.ค. 58	11 มี.ค. 58	12 มี.ค. 58	13 มี.ค. 58

ที่มา : ตลาดหลักทรัพย์ฯ

ประจำวันที่ 8 ม.ค. 58

หมายเหตุ :

IPO : หุ้นเข้าใหม่

XD : ผู้ซื้อหลักทรัพย์ไม่ได้สิทธิรับเงินปันผล

XE : วันปิดสมุดทะเบียนผู้ถือใบสำคัญแสดงสิทธิ เพื่อการใช้สิทธิแปลงสภาพก่อนกำหนด

XR : ผู้ซื้อหลักทรัพย์ไม่ได้สิทธิจองซื้อหุ้นออกใหม่

XT : ผู้ซื้อหลักทรัพย์ไม่ได้สิทธิรับใบสำคัญแสดงสิทธิในการซื้อหุ้นเพิ่มทุนที่โอนสิทธิได้

XW : ผู้ซื้อหลักทรัพย์ไม่ได้สิทธิรับใบสำคัญแสดงสิทธิที่จะซื้อหลักทรัพย์

Disclaimer

บริษัทหลักทรัพย์ เคจีไอ (ประเทศไทย) จำกัด (มหาชน) ("บริษัท") มิได้ให้การรับรองใดๆ ถึงความถูกต้องและแท้จริงของข้อมูลในเอกสารนี้ ("ข้อมูล") ดังนั้นไม่ว่าจะด้วยเหตุใดก็ตาม บริษัทไม่ขอรับผิดชอบต่อความเสียหายในรายได้ หรือผลประโยชน์ใดๆ ทั้งทางตรงและทางอ้อมที่เกิดขึ้นจากการใช้ ข้อมูล และข้อมูลนี้มิได้จัดทำขึ้นเพื่อเป็นการชักชวนหรือชี้แนะให้ซื้อขายหลักทรัพย์ใดๆ ทั้งนี้ข้อมูลถูกจัดทำขึ้นจากแหล่งข้อมูลที่เป็นปัจจุบันและ บริษัทสงวนสิทธิในการแก้ไขข้อความใดๆ ในเอกสารนี้โดยมิต้องบอกกล่าวล่วงหน้า

รายชื่อหลักทรัพย์ที่สมาชิกต้องดำเนินการให้ลูกค้าวางเงินสดไว้ล่วงหน้ากับสมาชิกเต็มจำนวนที่จะซื้อ (Cash Balance)

รายชื่อหุ้น	วันที่เริ่มต้น	วันที่สิ้นสุด
CYBER	01/12/2014	09/01/2015
GBX	01/12/2014	09/01/2015
ITD	01/12/2014	09/01/2015
MLINK	01/12/2014	09/01/2015
PE	01/12/2014	09/01/2015
SLC	01/12/2014	09/01/2015
TFD	01/12/2014	09/01/2015
TFD-W2	01/12/2014	09/01/2015
BGT	08/12/2014	16/01/2015
BKD	08/12/2014	16/01/2015
BKD-W1	08/12/2014	16/01/2015
CBG	08/12/2014	16/01/2015
GRAMMY	08/12/2014	16/01/2015
MTLS	08/12/2014	16/01/2015
NBC	08/12/2014	16/01/2015
NBC-W1	08/12/2014	16/01/2015
NCL	08/12/2014	16/01/2015
NPP	08/12/2014	16/01/2015
NPP-W1	08/12/2014	16/01/2015
BSM	15/12/2014	23/01/2015
BSM-W1	15/12/2014	23/01/2015
NOK	15/12/2014	23/01/2015
RICH	15/12/2014	23/01/2015
S	15/12/2014	23/01/2015
SOLAR	15/12/2014	23/01/2015
TFI	15/12/2014	23/01/2015
TH	15/12/2014	23/01/2015
TH-W1	15/12/2014	23/01/2015
ABC	22/12/2014	30/01/2015
ACD	22/12/2014	30/01/2015
ACD-W2	22/12/2014	30/01/2015
PPS	22/12/2014	30/01/2015
RS	22/12/2014	30/01/2015
TCMC	22/12/2014	30/01/2015
TCMC-W1	22/12/2014	30/01/2015
TIES	22/12/2014	30/01/2015
TIES-W2	22/12/2014	30/01/2015
BMCL	29/12/2014	06/02/2015
CCN	29/12/2014	06/02/2015
CHOW	29/12/2014	06/02/2015
KIAT	29/12/2014	06/02/2015
KTP	29/12/2014	06/02/2015
PSTC	29/12/2014	06/02/2015
SPA	29/12/2014	06/02/2015
TCC	29/12/2014	06/02/2015
TCC-W2	29/12/2014	06/02/2015
TCC-W3	29/12/2014	06/02/2015
TCC-W4	29/12/2014	06/02/2015
WIJK	29/12/2014	06/02/2015

รายชื่อหุ้น	วันที่เริ่มต้น	วันที่สิ้นสุด
AJD	29/12/2014	06/02/2015
AJD-W1	29/12/2014	06/02/2015
CEN	29/12/2014	06/02/2015
CEN-W3	29/12/2014	06/02/2015
MILL	29/12/2014	06/02/2015
MILL-W2	29/12/2014	06/02/2015
EMC	07/01/2015	27/01/2015
EMC-W4	07/01/2015	27/01/2015
GENCO	07/01/2015	27/01/2015
GENCO-W1	07/01/2015	27/01/2015
KC	07/01/2015	27/01/2015
RWI	07/01/2015	27/01/2015
PSTC	07/01/2015	27/01/2015

ที่มา: ตลาดหลักทรัพย์ฯ และ เคจีไอ (ประเทศไทย)

Disclaimer

บริษัทหลักทรัพย์ เคจีไอ (ประเทศไทย) จำกัด (มหาชน) ("บริษัท") มิได้ให้การรับรองใดๆ ถึงความถูกต้องและแท้จริงของข้อมูลในเอกสารนี้ ("ข้อมูล") ดังนั้นไม่ว่าจะด้วยเหตุใดก็ตาม บริษัทไม่ขอรับผิดชอบต่อความเสียหายในรายได้ หรือผลประโยชน์ใดๆ ทั้งทางตรงและทางอ้อมที่เกิดขึ้นจากการใช้ ข้อมูล และข้อมูลนี้มีไว้จัดทำขึ้นเพื่อเป็นการชักชวนหรือชี้แนะให้ซื้อขายหลักทรัพย์ใดๆ ทั้งนี้ข้อมูลถูกจัดทำขึ้นจากแหล่งข้อมูลที่เป็นปัจจุบันและ บริษัทสงวนสิทธิในการแก้ไขข้อความใดๆ ในเอกสารนี้โดยมิต้องบอกกล่าวล่วงหน้า

รายงานผลสำรวจการกำกับดูแลกิจการบริษัทจดทะเบียน (CG Report)

บริษัทที่ได้คะแนนอยู่ในระดับ "ดีเลิศ (Excellent)"

ชื่อย่อ	ชื่อบริษัท	ราคาปิด (บาท)	ชื่อย่อ	ชื่อบริษัท	ราคาปิด (บาท)	ชื่อย่อ	ชื่อบริษัท	ราคาปิด (บาท)
BCP	บริษัท บางจากปิโตรเลียม	32.25	KKP	ธนาคารเกียรตินาคิน	39.00	SCB	ธนาคารไทยพาณิชย์	178.00
BTS	บริษัท บีทีเอส กรุ๊ป โฮลดิ้งส์	9.90	KTB	ธนาคารกรุงไทย	22.30	SIM	บริษัท สยามกรวด ใส-นิมาย	3.28
CPN	บริษัท เซ็นทรัลพัฒนา	44.75	MINT	บริษัท ไมเนอร์ อินเตอร์เนชั่นแนล	31.00	SPALI	บริษัท สุภาลัย	23.70
EGCO	บริษัท ผลิตไฟฟ้า	163.00	PSL	บริษัท พีซีเอส ซิปป์	13.40	TISCO	บริษัท ทีเอสไอโฟแนนเซี่ยลกรุ๊ป	44.00
INTUCH	บริษัท อินเทอร์เน็ต	79.50	PTT	บริษัท ปตท.	334.00	TMB	ธนาคารทหารไทย	2.84
IRPC	บริษัท ไออาร์พีซี	3.10	PTTEP	บริษัท ปตท. ส่วนร่วมและผลิตภัณฑ์ปิโตรเลียม	106.50	TOP	บริษัท ไทยออยล์	44.25
IVL	บริษัท อินโดรามา เวนเจอร์ส	19.10	PTTGC	บริษัท พีทีที โกลบอล เคมิคอล	53.50			
KBANK	ธนาคารกรุงไทย	218.00	SAMART	บริษัท สยามกรวดคอร์ปอเรชั่น	39.00			


บริษัทที่ได้คะแนนอยู่ในระดับ "ดีมาก (Very Good)"

ชื่อย่อ	ชื่อบริษัท	ราคาปิด	ชื่อย่อ	ชื่อบริษัท	ราคาปิด	ชื่อย่อ	ชื่อบริษัท	ราคาปิด
AAV	บริษัท เอเชีย เอวิชั่น	4.58	CPF	บริษัท เจริญโภคภัณฑ์อาหาร	26.75	LPN	บริษัท แอล.พี.เอ็น.ดีเวลลอปเม้นท์	22.80
ADVANC	บริษัท แอดวานซ์ อินโฟร์ เซอร์วิส	253.00	DRT	บริษัท กระเบื้องเคลือบคераพรอส	5.10	PS	บริษัท พญาภา เยื่อพลาสติก	27.00
ANAN	บริษัท อนันดา ดีเวลลอปเม้นท์ จำกัด	3.34	DTAC	บริษัท ดีแทค แอ็ดแอส คอมมูนิเคชั่น	93.25	ROBINS	บริษัท ห้างสรรพสินค้าโรบินสัน	46.00
AOT	บริษัท ท่าอากาศยานไทย	283.00	EASTW	บริษัท จัดการและพัฒนาทรัพยากรน้ำภาคตะวันออก	10.70	SCC	บริษัท ปูนซีเมนต์ไทย จำกัด	442.00
BANPU	บริษัท บ้านปู	25.00	ERW	บริษัท ดี เอชวี กรุ๊ป	4.76	STA	บริษัท ศรีตรังแอโกรอินดัสทรี	13.00
BAY	ธนาคารกรุงศรีอยุธยา	44.00	GUNKUL	บริษัท กันกุลเอ็นจิเนียริง	28.25	TCAP	บริษัท ทูน่าเซาท์	32.25
BBL	ธนาคารกรุงเทพ	191.50	HEMRAJ	บริษัท เหมราชพัฒนาที่ดิน	4.38	THAI	บริษัท กานันไทย	15.40
BIGC	บริษัท บิ๊กซี ซูเปอร์เซ็นเตอร์	244.00	HMPRO	บริษัท โฮม โปรดักส์ เซ็นเตอร์	8.25	TRUE	บริษัท ทรู คอร์ปอเรชั่น	11.60
CENDEL	บริษัท โรงแรมเซ็นทรัลพลาซา	31.50	KSL	บริษัท น้ำตาลขอนแก่น	11.70	TTA	บริษัท ทีทีเอ็นไทย เอเยนซีส์	17.40
CK	บริษัท ซี.อาร์.ช่าง	25.75	LH	บริษัท แลนด์แอนด์เฮาส์	9.00	VGI	บริษัท วี.จี. โกลบอล มีเดีย	11.80


บริษัทที่ได้คะแนนอยู่ในระดับ "ดี (Good)"

ชื่อย่อ	ชื่อบริษัท	ราคาปิด	ชื่อย่อ	ชื่อบริษัท	ราคาปิด	ชื่อย่อ	ชื่อบริษัท	ราคาปิด
AH	บริษัท อ.ป.โก โยเทค	13.90	GLOBAL	บริษัท สยามโกลบอลเฮาส์	10.50	TASCO	บริษัท ทีบีทีแอสฟัลท์	71.00
AMATA	บริษัท อมตะ คอร์ปอเรชั่น	16.10	IHL	บริษัท อินเทอร์เน็ต	6.80	TICON	บริษัท ไทคอน อินดัสทรีแอสตี้ คอนเน็คชั่น	18.30
AP	บริษัท เอเชียซีพีเอฟเพอร์ตี ดีเวลลอปเม้นท์	6.00	MAKRO	บริษัท สยามแม็คโคร	36.50	TMT	บริษัท ตันเหล็กไทย	9.90
BJCHI	บริษัท บีจีซี เฮฟวี อินดัสทรี จำกัด	33.50	MODERN	บริษัท โมเดิร์นฟาร์มกรุ๊ป	10.00	TRT	บริษัท ทีวีไทย	6.10
CSS	บริษัท คอมมิวนิเคชั่น แอนด์ ซิสเต็มส์ โซลูชั่น จำกัด	7.50	NYT	บริษัท นามยง เทอร์มินัล จำกัด	14.90	TSC	บริษัท ไทยสตีลเคมิล	15.00
DCC	บริษัท ไดนาสตีเซรามิค	5.65	SALEE	บริษัท สาลีอุตสาหกรรม	7.00	TUF	บริษัท ไทยยูเนียน โฟลวีน โปรดัคส์	21.60
DEMCO	บริษัท เด็มโก้	13.60	SOLAR	บริษัท โซลาร์ฟรอน	14.80	WHA	บริษัท ดับบลิวเอชเอ คอร์ปอเรชั่น จำกัด	30.75
EA	บริษัท พลังงานบริสุทธิ์	25.25	STEC	บริษัท ซีเอ็น-ไทย เอ็นจิเนียริ่งแอนด์คอนสตรัคชั่น จำกัด	24.00			

บริษัทที่ไม่ปรากฏชื่อในรายงาน CGR

ชื่อย่อ	ชื่อบริษัท	ราคาปิด	ชื่อย่อ	ชื่อบริษัท	ราคาปิด	ชื่อย่อ	ชื่อบริษัท	ราคาปิด
AGE	บริษัท เอเชีย กรีน เอนเนอจี	2.54	IFEC	บริษัท อินเทอร์เน็ต ฟาร์อีสท์ วิศวกรรม	13.20	MCS	บริษัท เอ็ม.ซี.เอส.สตูดิโอ	5.50
BGH	บริษัท กรุงเทพเคมิคอลกรุ๊ป จำกัด	17.90	ILINK	บริษัท อินเทอร์เน็ต จำกัด คอมมิวนิเคชั่น	17.10	ROJNA	บริษัท สานอุตสาหกรรมโรจนะ	7.45
CPALL	บริษัท ซีพี ออลล์	43.25	JUBILEE	บริษัท ยูบีแอล เซ็นเตอร์พอร์ซ	34.00	TPAC	บริษัท พลาสติก และทีบีเอไทย	5.55
ECF	บริษัท อีเอสไอเอสเฟอโรนิกเกิล จำกัด	5.15	KTIS	บริษัท เกษตรไทย อินเตอร์เนชั่นแนล ซุการ์ คอร์ปอเรชั่น จำกัด	11.90			

ที่มา: www.thai-iod.com

หมายเหตุ: Cooperate Governance Report (CGR) เป็นการจัดทำร่วมกันระหว่างสำนักงาน ก.ล.ด. ตลาดหลักทรัพย์แห่งประเทศไทย และ สมาคมส่งเสริมสถาบันกรรมการบริษัทไทย (Thai IOD)

โดยใช้จำนวนตราสัญลักษณ์ของคณะกรรมการบรรษัทภิบาลแห่งชาติแสดงระดับคะแนนในแต่ละกลุ่ม และจะทำการเผยแพร่รายชื่อเฉพาะบริษัทที่ได้คะแนนอยู่ในระดับ "ดี (Good)" ขึ้นไป

“บริษัทหลักทรัพย์ เคจีไอ ประเทศไทย (จำกัด) มหาชน” เป็นผู้จัดการการจัดจำหน่ายและรับประกัน การจำหน่ายหุ้นสามัญเพิ่มทุนของ บมจ. บีจีซี เฮฟวี อินดัสทรี (BJCHI), บมจ. นามยง เทอร์มินัล (NYT), บมจ. เอไอ เอนเนอร์จี (AIE) และ บริษัท เอส ที วี ไอ (SPVI) โดยการจัดทำเอกสารฉบับนี้เพื่อวัตถุประสงค์ในการนำเสนอข้อมูลและบทวิเคราะห์เท่านั้น การตัดสินใจลงทุนขึ้นอยู่กับดุลยพินิจของนักลงทุน ผู้ลงทุนควรพิจารณาข้อมูลเกี่ยวกับผู้จัดจำหน่ายหลักทรัพย์ก่อนที่จะมีการตัดสินใจลงทุน

บริษัทฯ ของคณพเพรทบทความหรืองานวิจัยเกี่ยวกับหลักทรัพย์ของบมจ.เอไอ เอนเนอร์จี (AIE) เนื่องจากบริษัทฯ ได้เข้าร่วมเป็นผู้จัดจำหน่ายหลักทรัพย์ และหลักทรัพย์ของ บมจ. เอเชีย อินดัสทรี (AI) ซึ่งเป็นบริษัทที่มีความเกี่ยวข้องกับหลักทรัพย์ AIE ที่บริษัทฯ รับจัดจำหน่ายเป็นการชั่วคราว ตั้งแต่วันที่ 2 ธ.ค. 2556 เป็นต้นไปจนถึงวันปิดการเสนอขายหรือวันที่จัดหาหุ้นส่วนเกินได้ครบแล้วแต่กรณี

Disclaimer

บริษัทหลักทรัพย์ เคจีไอ (ประเทศไทย) จำกัด (มหาชน) (“บริษัท”) มิได้ให้การรับรองใดๆ ถึงความถูกต้องและแท้จริงของข้อมูลในเอกสารนี้ (“ข้อมูล”) ดังนั้นไม่ว่าจะด้วยเหตุใดก็ตาม บริษัทไม่ขอรับผิดชอบต่อความเสียหายในรายได้ หรือผลประโยชน์ใดๆ ทั้งทางตรงและทางอ้อมที่เกิดขึ้นจากการใช้ ข้อมูล และข้อมูลนี้มิได้จัดทำขึ้นเพื่อเป็นการชักชวนหรือชี้แนะให้ซื้อขายหลักทรัพย์ใดๆ ทั้งนี้ข้อมูลถูกจัดทำขึ้นจากแหล่งข้อมูลที่เป็นปัจจุบันและ บริษัทสงวนสิทธิในการแก้ไขข้อความใดๆในเอกสารนี้โดยมิต้องบอกกล่าวล่วงหน้า