

Equity Play of the day

Sideway Up : ความคาดหวังต่อ QE ยุโรปหนุนหุ้นสินทรัพย์เสี่ยงต่อเหือ

Investment Research and Investor Services

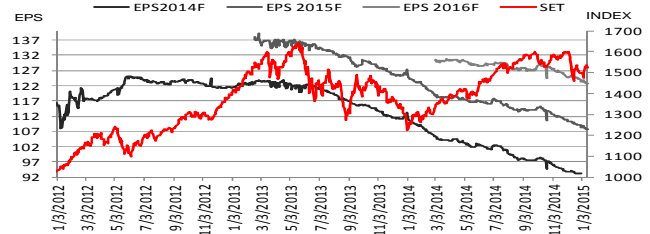
20 Jan 2015

Nomura : Key Factors

- (+) Stimulus : Nomura เพิ่มโอกาส ECB ออกQE 22 มด นี้สู่ระดับ 75% จาก 60%
- (*) China Econ: con คาด GDP4Q14F จีนที่ 7.2%y-y Vs 7.3% (Nomura 7.3%)
- (*) Ex Factor: วานตลาด US ปิดทำการเนื่องในวันมาร์ติน ลูเธอร์คิง
- (*+) Rate Review: Nomura คาด BOTลดดอกเบี้ยช่วง1Q15&2Q15 ครั้งละ25bps
- (-) Fund Flow: ต่างชาติขาย 1000 ลบ, Long Future 1517, ซื้อ Bond 3236 ลบ
- SET Forward PER 15F: CNS 13.56x vs Cons. 14.23x (LT-Avg 14.0x)
- SET Target 15F: CNS Base 1757 pts vs Cons. 1744 pts
- **Nomura Daily Top Picks: MONO, WORK, KTB**
- **Buy Signal : QTC (S5.25/5.15:R5.65/6.0), SAMTEL (S24/23.5:R26/28)**

Daily Outlook : คาดดัชนีวันนี้ แกว่งขึ้น ในกรอบแนวต้าน 1546/1556 จุด และแนวรับ 1524/1519จุด ความคาดหวังเชิงบวกต่อการกระตุ้นเศรษฐกิจเพิ่มเติมจาก ECB ยังเป็นปัจจัยบวกต่อสินทรัพย์เสี่ยงโลก โดย Nomura ให้นำหนัก 75% ว่าการประชุม 22 มด.นี้ จะมีการใช้ QE วงเงินราว EUR 40-55 Bn ต่อเดือน จนถึงสิ้นปี 2016 หน่วงบดของ ECB กลับสู่ระดับ 3 ล้านล้านยูโร ส่วนปัจจัยที่ต้องจับตาระยะสั้น คือสถานการณ์ราคาน้ำมันดิบที่ต่ำกว่าระดับ \$50/bbl และส่งสัญญาณการฟื้นตัวสั้นๆ ทำให้น้ำมันปิโตรเลียมขึ้นต้นเริ่มฟื้นตัว อีกทั้งราคาน้ำมันต่ำ Nomura มองเป็นปัจจัยบวกต่อ Asia EM เนื่องจากเป็นกลุ่มที่นำเข้าสู่สิทธิ และวันนีเวลา (9.00น) ติดตามการรายงาน GDP 4Q14F ของจีน โดย Consensus คาดที่ 7.2%y-y ชะลอลดจาก 7.3%y-y ขณะที่ Nomura คาดที่ 7.3%y-y ซึ่งหากออกมาชะลอลดตัวลงหรือ inline น่าจะเป็นปัจจัยเร่งให้ PBoC ออกนโยบายกระตุ้นเศรษฐกิจเพิ่มเติมได้ (Nomura คาดจีนจะกระตุ้นเศรษฐกิจผ่านการปรับลด RRR ลงไตรมาสละ 50 bps ตั้งแต่ 1Q15-4Q15) ดังนั้นด้วยปัจจัยหนุนจากแนวโน้มการใช้นโยบายการเงินผ่อนคลายโลก CNS ยังคงมุมมองเดือน มค. SET น่าจะ Sideway Up ทดสอบต้านระดับ 1575/1587จุด ได้

SET Index & Market EPS 2014-2016F



Market Performance	Closed	Change	%change
SET Index	1535.37	+17.63	+1.16%
High/Low	1536.14/1524.62	Value(MB)	36,102.65

Market Indicator	Closed	Chg	%Change
DJIA (USA)	17,511.57	0.00	0.00%
NASDAQ (USA)	4,634.38	0.00	0.00%
FTSE (UK)	6,585.53	35.26	0.54%
NIX (Japan)	17,014.29	150.13	0.89%
HSKI (Hong Kong)	23,738.49	-365.03	-1.51%
Oil (WTI) \$/bbl	48.49	0.00	0.00%
Baltic dry index	739.00	-2.00	-0.27%
Gold Spot \$/ounce	1,276.70	-3.11	-0.24%

Investor Data-Daily

(THBmn)	Buy	Sell	Net
Institution	3,365.28	1,918.49	1,446.78
Proprietary	3,227.78	2,709.78	518.00
Foreign	5,369.26	6,369.50	-1,000.24
Customer	24,140.34	25,104.88	-964.54

Top 5 NVDR Net Buy (Value) THBmn

	19-Jan	16-Jan	15-Jan	14-Jan	13-Jan
PTT	461.9	447.4	104.9	-529.9	-187.4
ADVANC	117.9	-54.5	-247.1	-49.0	-149.1
PTTEP	66.4	-50.7	-23.7	-139.1	-34.5
PM	38.4	27.7	2.6	0.7	0.4
BGH	37.5	3.7	-2.6	-64.6	-0.0

ECONOMIC INDICATORS

Date	Indicators	Actual	Survey	Prior
20/01	CH GDP 4Q14 y-y	7.3%	7.2%	7.3%
	CH Industrial Prod. y-y		7.4%	7.2%
	EC ZEW Survey		--	31.8
	GE ZEW Survey		40.0	34.9
	US NAHB Housing		58.0	57.0
21/01	JP Machine Tool Orders		--	33.8%
	US Building Permits m-m		0.8%	-3.7%

Events

22/01	ECB Meeting คาดประกาศให้มาตรการผ่อนคลายเชิงปริมาณ
25/01	Greece Election
28/01	FOMC Meeting ติดตามแนวโน้มดอกเบี้ยนโยบาย และ MPC Meeting

Strategist Team

Koraphat Vorachet : Analyst Registration No. 043100
Koraphat.vorachet@th.nomura.com : 0-2287-6771, 0-2638-5771
Wijit Arayapisit : Analyst Registration No. 044799
Wijit.Arayapisit@th.nomura.com : 0-2287-6871, 0-2638-5871
Chavaratt Changpakorn : Assistant Strategist
 Note: TP (Bloomberg Consensus) , *TP(CNS,Nomura)

Short-Term Strategy : ซื้อต่อยอดหุ้นที่คาดบ 4Q14F โดดเด่น นำโดย BANK (KTB) , Real Sector (ADVANC, INTUCH, MINT, HMPRO, ROBINS, TRT, QTC, STPI) และหุ้นที่มีปัจจัยหนุน เช่น กสทช. หนุนการนำสายโทรคมนาคมลงใต้ดิน บวกต่อกลุ่มวางโครงข่าย (SAMTEL, JTS, ILINK), หุ้นที่ได้รับอานิสงค์การบริโภคฟื้นตัว ค่าปลีก (CPALL, ROBINS), ท่องเที่ยว (ERW, MINT) รวมถึงหุ้น Weekly Top Picks (TRT, WORK, SPALI) **★ Daily Top Picks MONO, WORK, KTB ★**

4Q14 Earning Result (% surprise): TMB 9538 (+13.5%) , SCB 53334 (-1.6%), TCAP 5120(-0.1%)

Mid-Long Term Strategy : จังหวะย่อซื้อสะสมหุ้นสู่ระดับ 80% คาดตลาด Sideway up สู่ 1575/1587จุด ในเดือนมค 2015 และ Peak กพ-เมย 2015 1650-1720จุด แนวหุ้นเด่นเดือน มค 2015 คือ กลุ่ม Earning 4Q14 Pjay (ADVANC, INTUCH, MINT, HMPRO, TRT, QTC) กลุ่มที่ได้ประโยชน์จากน้ำมันลงหนุนการบริโภค-ลงทุน COMM(CPALL, ROBINS) , TOURISM(ERW, MINT) และกลุ่มเก็งลดดอกเบี้ย (SPALI, CK, QH, PS, INTUCH, ADVANC, AIT) & Digital TV Turnaround(WORK) โดยแนะนำ **Portfolio Top picks JAN 15 (CK, SPALI, ERW, MINT, ROBINS, TRT) /Dark Horse (QTC, AKR, THAI, TSE)**

Japan Outlook : NIKKEI225 +1.11% สู่ระดับ 17203.20 จุด ปรับตัวขึ้นเป็นวันที่สอง หลังค่าเงินเยนอ่อนค่าก่อนการประชุมนโยบายของ BOJ โดยมุมมองของ Nomura ยังคาดภาพรวมเศรษฐกิจญี่ปุ่นในระยะกลางจะค่อยๆฟื้นตัวหนุน NIKKEI แกว่งตัวขึ้น ทดสอบระดับ 20000 จุด ได้

Fundamental & Tactical Daily Top Picks :

★ MONO (TP6*) : Support 3.96/3.9 Resistant 4.2/4.4

ผ่านจุดต่ำสุดแล้วในปี 14 โดยคาดกำไรปี15 +220%y-y จาก Rating TVR ที่ปรับตัวสูงขึ้นอย่างมีนัยสำคัญจาก 0.1 สู่ 0.3 และจะหนุนให้กำไรเข้าสูงจรรยาขึ้นด้วยอัตราเติบโตเฉลี่ย CAGR 3 ปีข้างหน้าสูงถึง 90.4%

★ WORK(TP65.6) : Support 45/44 Resistant 48.25/50

เวทิงดีขึ้นต่อเนื่องหนุนรายได้โฆษณา บ. กำลังเข้าสู่ช่วงของการฟื้นตัวหลังฟื้นช่วง

ลงทุนไปแล้วบวกกับการดึงรายการหลักกลับสู่ workpoint TV ช่วยประหยัดต้นทุน และเพิ่มเรตติ้งมากยิ่งขึ้น Consensus คาดกำไรปี15F +239ลบ เติบโตเด่น +98%y-y

★ **KTB (TP28*) : Support 22/21.8 Resistant 22.5/23.4**

รับอานิสงค์ Investment Cycle รอบใหม่ / คาดปี 15 กำไรเติบโต 12.3%y-y / ปัจจุบัน เทรดที่ระดับ PBV 1.38x ต่ำกว่า PBV BANK ที่ 1.8x

Asset allocation : หุ้น 80% ทองคำ 5% ตลาดบอนด์ 10% และเงินสด 5%

Investment Theme :

★ **Jan15 Top Picks :** CK, SPALI, ERW, ROBINS, TRT, MINT และ dark horse (QTC, AKR, THAI, TSE)

★ **1Q15 Top Picks :** ROBINS, ERW, SAMTEL, STPI, CPF

★ **2015 Top Picks :** ADVANC, KTB, CPALL, SAMTEL, ROBINS, ERW, WORK, CK, QH

★ **High Yield Stock :** BTS 6.4%, SIRI 6.2%, DTAC 5.9%, INTUCH 5.9%, LH 5.3%, ADVANC 4.9%

Equity Play of the day : Stocks Monitor (*STOP Loss 7%)

Stocks	Date of Rec	Last Price 1/20/2015	FV (TP)	Upside	Div Yield 2014	Eps Growth 2014F 2015F	PER(X) 2014F	PBV(X) 2014F	Return as of Rec.	Strategy Comment
ADVANC	12/30/14	247.00	288.00	17%	5.6%	1% 11%	18.0	14.7	0.8%	คาดการณ์ 4Q14 ขึ้นตัว q-q y-y + บัณฑิตผลสูง 5% ก้อ/สะสมเพิ่ม
ERW	01/05/15	4.68	5.70	22%	0.9%	-108% na.	37.7	2.3	0.0%	Top picks 1Q15 การท่องเที่ยวเข้าสู่ฤดูร้อนฟื้นตัว+รุกเปิดโรงแรมใหม่ตั้งแต่2H14-2015 ปัจจุบันเทรดเพียง EV/EBITDA -1SD และน่าสะสม
BLAND	01/07/15	1.61	2.56	59%	#VALUE!	-90% 200%	53.7	#VALUE!	-3.0%	REIT หนุนกระแสเงินสดแข็งแกร่งขึ้น + เป้าหมายปรับสูงขึ้นการ Unlock Asset Value เพิ่ม Upside ต่อราคา
WORK	01/07/15	46.50	60.00	29%	1.0%	-65% 124%	59.5	6.9	4.5%	ได้โอกาสสังเกตการปรับลดค่าธรรมเนียมทีวีดิจิตอลและค่ากองทุน 2% / คาดกำไร 2H14 ขึ้นจากค่าโฆษณาที่ปรับดีขึ้น / เป็นบริษัทที่มี content แข็งแกร่ง
ROBINS	01/05/15	45.75	70.00	53%	2.3%	-2% 24%	21.2	3.6	2.8%	คาดการณ์บริโศกฟื้นตัวขึ้นต่อเนื่องตั้งแต่ 4Q14 เป็นต้นไป โดยคาดการณ์ 4Q14F ที่ 588 ลบ (+5%y-y,+67%q-q) และโตต่อเนื่องในปี 2015 +38%y-y
SAMTEL	12/30/14	24.90	23.50	-6%	3.2%	-6% 16%	16.3	3.8	9.7%	คาดการณ์จุดต่ำสุดใน 3Q14 ไปแล้ว และ 4Q14F ขึ้นตัว โดยคาดการณ์ไตรมาสที่ 15 ที่ 910 ลบ +26% y-y ทำสถิติสูงสุด /รับอานิสงค์ลงทุน ICT ตามนโยบาย Digital Economy
TRT	01/08/15	6.40	9.00	41%	3.4%	-15% 44%	9.0	1.3	5.8%	คาดการณ์ 4Q14 ทำ All Time High ที่ 218ลบ +592%q-q,+90%y-y และโตต่อเนื่อง +31.2%y-y ในปี 2015 โดยประเมิน CAGR3ปีข้างหน้า ที่ 16.7%
QTC	01/08/15	5.35	6.40	20%	na.	5% #VALUE!	#N/A N/A	#VALUE!	8.7%	คาดการณ์ 4Q14 ทำ All Time High ที่ 91.1 ลบ +647%q-q, +89%y-y จาก9M14 ท -25 ลบ และยังโตต่อเนื่อง +22.8%y-y ในปี 2015
SPALI	01/12/15	23.90	6.40	-73%	na.	51% 13%	8.3	2.0	-3.2%	จุดแข็งของ SPALI ยังคงเป็น condo backlog ที่รอโอนใน 2015F มาก และ backlog ที่รอโอนส่วนใหญ่มีการเก็บ down paymentสูงถึง 18-25% มีความเสี่ยงจาก cancellation rate ค่า
DEMCO	01/13/15	14.90	6.40	-57%	na.	-13% 58%	15.3	2.5	0.0%	โครงการโซลาร์ฟาร์ม และโซลาร์ชุมชนที่เร่งจำหน่ายไฟ (COD) ให้ทันภายในปี 2015-2016 ส่งอานิสงค์บวกต่อผู้เกี่ยวข้องงาน EPC เช่น DEMCO / Backlog สูง หนุนปีนี้ได้โต 52%
MINT	01/15/15	34.00	8.40	-75%	1.4%	7% 23%	24.8	4.3	-0.7%	คาดการณ์ 4Q14F ทำจุดสูงสุดของปี จากการดำเนินธุรกิจแบบกระจายความเสี่ยงทั้งในด้านธุรกิจ และแหล่งที่มาของรายได้ ลดความผันผวนได้ดี /คาด CAGR FY14-16Fของกำไรปกติสูงถึง 22%
KTB	01/16/15	22.30	8.40	-62%	4.6%	-1% 12%	8.3	1.2	1.4%	Nomura ปรับ KTB ขึ้นเป็น Top Picks กลุ่ม เนื่องจาก PBV ค่าเพียง 1.2X และได้ประโยชน์จากนโยบายภาครัฐมากที่สุด อีกทั้งการผ่อนกฎการค้าประกัน กพ 15 กระทบต่อ KTB บ่อยสุด

สรุปผลตอบแทนของหุ้นที่แนะนำใน Equity Play of the day ปี 2015 ในแต่ละรอบการลงทุน

Stocks Profit :

Stock Loss :

2015 Top Picks : ADVANC, KTB, CPALL, SAMTEL, ROBINS, ERW, WORK, CK, QH

Theme	Stocks	Mkt. Cap. (MB)	Price 12/12/2014	Fair Value	Upside	Dividend Yield		Eps Growth		PER(X)	PBV(X)	ROAE(%)	PEG
						2014F	2015F	2014F	2015F	2015F	2015F	2015F	X
BETA Port													
4G Auction & Digital Economy	ADVANC	728,408	245.00	298.00	22%	5.0%	5.6%	1%	17%	17.82	14.61	83.50	1.05
AEC & 5 Most Potential Economic Zone	QH	36,000	3.92	5.00	28%	4.4%	4.9%	0%	16%	9.63	1.69	18.48	0.60
AEC & 5 Most Potential Economic Zone	LPN	36,745	24.90	30.00	20%	3.0%	4.3%	-5%	39%	11.53	2.94	27.06	0.30
Consumption Recovery	CPALL	379,536	42.25	57.00	35%	1.9%	2.3%	1%	44%	26.18	9.51	39.62	0.59
Digital Economy	SAMTEL	13,843	22.40	25.00	12%	2.8%	3.7%	-17%	26%	14.75	3.28	23.64	0.57
Infrastructure	KTB	329,835	23.60	28.00	19%	3.9%	4.3%	-1%	10%	8.84	1.31	15.83	0.85
Infrastructure	CK	44,041	26.00	38.00	46%	1.5%	1.3%	-81%	43%	31.44	2.33	7.44	0.73
Nano Finance	AEONTS	28,500	114.00	147.00	29%	3.2%	3.8%	2%	18%	9.50	2.31	26.19	0.52
Year of Tourism	AAV	22,601	4.66	7.00	50%	0.0%	0.4%	-91%	1100%	19.58	1.01	5.10	0.02
Alpha Port													
AEC & 5 Most Potential Economic Zone	SIRI	25,348	1.86	2.40	29%	5.4%	5.6%	12%	22%	7.91	0.96	12.99	0.36
Consumption Recovery	ROBINS	48,869	44.00	65.60	49%	1.9%	2.4%	0%	38%	19.78	3.46	18.54	0.52
Digital Economy	ILINK	4,699	18.00	23.10	28%	1.9%	2.5%	27%	27%	16.07	2.73	17.90	0.59
Digital TV Turnaround	WORK	11,905	44.75	60.00	34%	0.4%	1.0%	-69%	157%	53.92	6.64	11.43	0.34
Electrical Investment	DEMCO	9,977	14.40	21.50	49%	1.8%	2.5%	-12%	52%	15.05	2.43	17.79	0.29
Infrastructure	TTCL	14,420	25.75	44.00	71%	2.4%	3.6%	-17%	63%	13.24	2.22	16.60	0.21
Infrastructure	UNIQ	13,405	12.40	14.00	13%	1.1%	1.4%	-19%	25%	16.21	2.20	15.27	0.64
Infrastructure	TASCO	10,116	66.00	80.50	22%	2.2%	2.8%	-1%	21%	10.15	1.51	14.34	0.48
Nano Finance	KTC	17,146	66.50	87.00	31%	3.8%	4.3%	36%	13%	9.07	2.02	23.65	0.72
Year of Tourism	ERW	12,394	5.00	5.70	14%	0.0%	0.8%	-109%	na.	43.48	2.48	5.61	-

4Q14 : Bank Previews Earning 49,713MB +9.5%y-y -7.9%q-q

Company Ticker	Date	Period	4Q14F				2Q13	3Q13	4Q13	1Q14	2Q14	3Q14
			Actual	Estimate	Surprise	%Q-Q						
BANK			18,286.3	49,663.4								
TISCO TB	1/12/2015	Y 2014	1234.079	1159	6.48%	13.3%	1159.1	1132.0	804.4	934.7	991.8	1089.0
LHBANK TB	1/13/2015	Y 2014		339		-7.6%	294.1	166.1	224.0	226.2	306.5	366.7
SCB TB	1/16/2015	Y 2014	12230.476	13109.5	-6.71%	-7.7%	12643.5	12721.0	11751.9	13128.7	14723.1	13252.3
TMB TB	1/16/2015	Y 2014	2974.834	2205.75	34.87%	24.6%	251.5	1870.0	1799.3	1601.9	2575.3	2386.8
BBL TB	1/16/2015	Y 2014		9015.4		-5.8%	10250.4	8954.7	7686.3	8965.1	9029.2	9574.7
BAY TB	1/16/2015	Y 2014		3648.5		4.0%	3035.1	3786.6	988.7	3266.3	3460.4	3507.1
TCAP TB	1/20/2015	Y 2014	1359.256	1379.5	-1.47%	13.1%	4078.1	1661.3	1538.5	1323.3	1235.3	1202.3
KBANK TB	1/16/2015	Y 2014		10539.714		-15.8%	10979.0	10712.7	9527.0	11938.8	11731.6	12516.3
KKP TB	1/16/2015	Y 2014	487.689	810	-39.79%	-42.4%	1237.2	989.3	1029.5	700.2	601.2	846.9
KTB TB	1/21/2015	Y 2014		7457		-19.4%	6513.8	8964.7	10037.2	8297.3	7619.7	9255.2

Research and IRIS Reports

EARNINGS PREVIEW:

STEC (BUY, TP31) คาดกำไรปกติ 4QFY14F - 24% y-y, flat q-q

COMPANY QUICK COMMENT:

TRUE : มีมุมมอง Positive sentiment ต่อประเด็นการขายสินทรัพย์เข้ากองทุน TRUEIF เพิ่มเติม

COMPANY QUICK NOTE:

SCB กำไรสุทธิ 4Q14 ที่ 12.2 พันล้านบาท (+ 4% y-y, 8% q-q)

Weekly Outlook :

Eye on ECB Meeting : QE Announced?

Top Picks: TRT, WORK, SPALI

● เรามีมุมมอง Neutral ต่อแนวโน้มกำไรปกติ 4QFY14F ของ STEC ที่ 324 ล้านบาท (-24% y-y, flat q-q) โดยแม้จะทำให้กำไรปกติ FY14F ออกมาต่ำกว่าที่เราคาดไว้เดิม 4% มาอยู่ที่ 1,473 ล้านบาท (ยัง flat y-y ใกล้เคียงกับที่เราคาดไว้เดิม) แต่มาจากรายได้ที่น้อยกว่าคาด ซึ่งจะปรับขึ้นใน FY15F แทน โดยเรายังคงคาดการณ์กำไรปกติ FY15F (+19% y-y) ที่มี backlog secure รายได้แล้วกว่า 85% ทั้งนี้เราคงคำแนะนำ BUY ด้วยราคาเป้าหมาย 31.0 บาท/หุ้น โดยคธุรกิจของ STEC ยังสดใส จากแนวโน้มการดำเนินงานต่อเนื่องใน 2015F และอัตราทำกำไรปกติสูงที่สุดในกลุ่ม (เทียบกับ CK, ITD)

● เราประเมินราคาหุ้น TRUE ในวันนี้จะปรับตัวขึ้นตอบสนอง Positive sentiment ต่อการขายสินทรัพย์เข้ากองทุน TRUEIF เพิ่มเติม เนื่องจาก TRUE จะได้รับเงินสดจากธุรกรรมครั้งนี้เบื้องต้นกว่า 10,000-14,000 ล้านบาท (เทียบเท่า 0.49 บาท/หุ้น) จึงถือเป็นอีกแหล่งเงินทุนสำคัญในการรองรับแผนการขยายโครงข่าย 4G-2.1 GHz และโครงข่ายอินเทอร์เน็ตความเร็วสูงที่มีงบลงทุนสูงกว่า 43,000 ล้านบาทในช่วง 2 ปีข้างหน้าได้ อย่างไรก็ตาม เราคาดว่าธุรกรรมดังกล่าวจะไม่มีผลกระทบต่อกำไรจากการขายสินทรัพย์เข้ากองทุนฯครั้งนี้ เนื่องจากสินทรัพย์ที่ขายมีลักษณะเป็น Leasehold อายุการเช่า 11-20 ปี ดังนั้น ตลอดอายุสัญญาเช่า TRUE จะทยอยรับรู้เงินที่ได้ครั้งนี้ในรูปรายได้จากการให้กองทุนเช่าสินทรัพย์ ขณะเดียวกัน TRUE ก็จะต้องรับรู้ต้นทุนค่าเช่าเพิ่มขึ้นเช่นกันในฐานะ TRUE เป็นผู้เช่าหลักในสินทรัพย์ดังกล่าวของกองทุน TRUEIF สำหรับโมเมนตัมของผลการดำเนินงาน 4Q14F แม้เบื้องต้น เราคาดว่าจะพลิกกลับมาบวกกำไร 2,200-2,400 ล้านบาทตามการส่งมอบเสาสื่อและภาระหนี้ที่ลดลง แต่เราประเมินว่าไม่ใช่ประเด็นใหม่ ดังนั้น ในเชิงปัจจัยพื้นฐาน เรายังคงคำแนะนำ "REDUCE" มีราคาเป้าหมายที่ 9.1 บาท

● SCB รายงานกำไรสุทธิที่ 12.2 พันล้านบาท เพิ่มขึ้น 4% y-y แต่ลดลง 8% q-q ซึ่งต่ำกว่าการคาดการณ์ของตลาดที่ 7% กำไรสุทธิในไตรมาส 4 เติบโตได้เนื่องจากการเพิ่มขึ้นของรายได้ดอกเบี้ยสุทธิและการลดลงของ provision แต่กำไรสุทธิลดลง q-q สาเหตุสำคัญมาจากการเพิ่มขึ้นของค่าใช้จ่ายในการดำเนินงานที่เพิ่มขึ้นปกติตามฤดูกาล โดยกำไรสุทธิ FY14 เท่ากับ 53.3 พันล้านบาท ยังคงเติบโตได้ 6% จากปีก่อน แม้ในสภาวะที่ไม่เอื้ออำนวยต่อการขยายตัวของธุรกิจ มาจากการเติบโตของรายได้ดอกเบี้ยสุทธิ จากความสามารถในการลดต้นทุนดอกเบี้ยจ่ายและการเพิ่มขึ้นของรายได้ค่าธรรมเนียมและบริการ

● Weekly outlook (19Jan-23Jan): Sideway Up แนวด้าน 1539/1548 แนวรับ 1510/1500 จุด
● แนวโน้มตลาดสัปดาห์นี้ คาด SET แกว่งขึ้นต่อ ปัจจัยหนุนหลักจากแรงเก็งกำไรก่อนการประชุม ECB Meeting 22 ม.ค. นี้ โดย Nomura ปรับเพิ่มโอกาสที่ ECB จะประกาศนโยบายผ่อนคลายนโยบายปริมาณ (QE) จากเดิมที่ให้น้ำหนัก 60% ขึ้นสู่ระดับ 75% และคงโอกาสในการประกาศ QE รอบหน้า (5 มี.ค.) ที่ระดับ 90% โดยคาดวงเงินในการทำ QE ครั้งนี้ราว 4 หมื่นยูโรต่อเดือน เพื่อกระตุ้นเศรษฐกิจยุโรปที่ยังคงชะลอตัวลง โดย ECB มีเป้าหมายที่จะเพิ่มงบดุลของ ECB ขึ้นสู่ระดับ 3 ล้านล้านยูโร จากปัจจุบันที่ 2.1 ล้านล้านยูโร คาดหนุนแรงกลับเข้าเก็งกำไรสินทรัพย์เสี่ยงอย่างมีนัยสำคัญ ส่วนประเด็นในประเทศแนบติดตามการรายงานผลประกอบการ 4Q14 กลุ่ม BANK โดยคาดการณ์กำไรรวม 4Q14F ของ 10ธนาคาร ที่ 49713 หมื่นลบ +9.5%y-y, -7.9%q-q นอกจากนี้แนบติดตามประเด็นของราคาน้ำมันดิบที่ยังคงปรับตัวลดลงต่อเนื่อง โดยจากมุมมอง Nomura ประเมินหากราคาน้ำมันดิบแกว่งตัวบริเวณระดับ 40+/- เหรียญต่อบาร์เรล จะลดการใช้จ่ายค่าพลังงานลงราว 1.3 ล้านล้านเหรียญซึ่งถือเป็นภาพบวกต่อเศรษฐกิจโลกในกลุ่มการบริโภค อุตสาหกรรมที่มีต้นทุนเชื้อเพลิงสูง โดยเฉพาะอย่างยิ่ง EM-ASIA ที่เป็น Net Import น้ำมันสุทธิ โดยพบว่ารายได้ของบริษัทจดทะเบียนในเอเชียที่เป็นกลุ่มปิโตรเลียมขั้นต้นคิดเป็นเพียง 5% ของทั้งหมด ดังนั้นอีก 95% จะได้รับประโยชน์จากภาพบวกนี้ โดยสรุป CNS เชื่อว่าผลกระทบจากราคาน้ำมันต่ำกำลังตอบรับใกล้เสร็จสิ้นแล้วและตลาดหุ้นเอเชียใกล้จุดที่จะกลับมา Outperform ในช่วงถัดไป

● กลยุทธ์การลงทุน แนะนำหุ้น 80% โดยเน้นทยอยสะสมหุ้นที่คาดผลประกอบการ 4Q14F แข็งแกร่ง (ADVANC, INTUCH, MINT, HMPRO, TRT, QTC) ผสานหุ้นที่มีสตอรี่เด่น นำโดย 1) Electrical Investment Project (TRT, QTC) 2) การฟื้นตัวภาคบริโภค (CPALL, ROBINS) 3) การท่องเที่ยวฟื้นตัว (ERW, MINT) ส่วนหุ้น Jan15 Top pick แนะนำ (CK, SPALI, ERW, ROBINS, TRT, MINT) และ dark horse (QTC, AKR, THAI, TSE)

● หุ้นเด่นสัปดาห์นี้ : TRT, WORK, SPALI

- 1) TRT(TP9.0*) คาดกำไร 4Q14 New High และปี 15 โตต่อจากความต้องการหรือแปลงแกร่ง
- 2) WORK(TP65.6) เรตติง Workpoint TV แกร่ง /ย้ายรายการจากช่อง 5 และ 9 เพิ่มกำไรปี 15
- 3) SPALI(TP30.25*) Backlog รอโอนปี 15 สูง และมี cancellation rate ต่ำ หนุนกำไรเด่น

Monthly Outlook :

LTF 2011 กดสั้น ลุ้นนโยบายการเงินผ่อนคลาย

โลกหุ้น

Top Picks: CK, SPALI, ERW, MINT, ROBINS,

TRT

- **Monthly Outlook :** ย่อ-ติด ด้าน 1575/1587จุด(Best 1600)รับ1476/1450จุด(worst 1422)
- **สำหรับแนวโน้มเดือน ม.ค. 2015** CNS คาดว่า SET จะแกว่งตัวผันผวนในช่วงต้นสั้นๆ 1-3 วัน จากแรงกดดันของ LTF 2011 ที่ครบกำหนดขาย มียอดซื้อ LTF รวบรวม 4.2 หมื่นลบ หรือคิดเป็นมูลค่าปัจจุบันประมาณ 6.2 หมื่นลบ ซึ่ง CNS มองว่าเป็นเพียง sentiment เชิงลบระยะสั้น เนื่องจากหากย้อนไปดูยอดไถ่ถอน LTF ในช่วง 3 ปีหลังสุด(ดูภาพประกอบกลยุทธ์) พบว่า มียอดไถ่ถอนเฉลี่ยในเดือน มค เพียง -5.7พันล้านบาท และเบาบางลงในเดือน กพ-มีค เหลือเฉลี่ย -2.6 พันล้านบาท และ -1.6พันล้านบาท ขณะที่สถานะสุทธิจริงของสถาบันในประเทศในช่วงเดียวกันกลับไม่มีความสัมพันธ์กันเลย โดยกองทุนซื้อสุทธิในเดือนมค-กพ เฉลี่ย 3.1พันล้านบาท และ 4.7พันล้านบาทโดยเฉลี่ย ก่อนที่จะขายสุทธิในเดือนมีคเฉลี่ย 3.97พันล้านบาท นั่นน่าจะเป็นตัวสะท้อนสถาบันในประเทศให้น่าหนักต่อภาพเชิงพื้นฐานและการลงทุนอิงปัจจัยแต่ละช่วงที่เข้ามากระทบมากกว่า ประกอบกับสถานะการณืปัจจุบัน SET เทรดเพียง PER15F ที่ระดับ 13.08x ต่ำกว่าค่าเฉลี่ยระยะยาว 10ปี ที่ 14x ลดแรงจูงใจต่อการขายทำกำไร และคาดว่าตลาดจะเริ่ม Focus Fund Flow ที่คาดไหลเข้าตั้งแต่ 1Q15 จากแนวโน้ม GDP ไทย 4Q14F-1Q15F ที่ฟื้นตัวต่อเนื่อง คล้ายต้นปี 2012 และ 2013 บวกโอกาสที่ ECB Meeting 22 มค.นี้ จะมีการประกาศใช้ QE รอบใหม่(Nomura ให้นำหนัก 60% คาด ECB มีโอกาสประกาศใช้นโยบายผ่อนคลายเชิงปริมาณ เพื่อกระตุ้นเศรษฐกิจยุโรปโซนที่เติบโตอย่างแข็งแกร่งด้วยวงเงินราว EUR400-500 Bn) ดังนั้น CNS ประเมินตลาดย่อตัวช่วงแรกของเดือน ก่อนฟื้นตัวต่อเนื่องจากแรงหนุนนโยบายการเงินผ่อนคลาย โดยประเมิน SET จะฟื้นตัวแรงสู่แนวต้านเดือนที่ 1575/1587จุด และมีแนวรับที่ 1476/1450จุด
- **กลยุทธ์ลงทุน:** จังหวะย่อซื้อสะสมหุ้นสู่ระดับ 80% คาดตลาด Sideway up สู่ 1575/1587จุด ในเดือนมค 2015 และ Peak กพ-เมย 2015 1650-1720จุด แนะนำหุ้นเด่นเดือน มค 2015 คือ กลุ่ม Earning 4Q14 Play (ADVANC, INTUCH, MINT, HMPRO, TRT, QTC) กลุ่มที่ได้ประโยชน์จากน้ำมันลงหนุนการบริโภค-ลงทุน COMM(CPALL, ROBINS), TOURISM(ERW, MINT) และกลุ่มแก๊งลดดอกเบี้ย (SPALI, CK, QH, PS, INTUCH, ADVANC, AIT) & Digital TV Turnaround(WORK)
- **โดยแนะนำ Portfolio Top picks JAN 15** (CK, SPALI, ERW, MINT, ROBINS, TRT) /Dark Horse (QTC, AKR, THAI, TSE)

Eagle Eye

Strategy Update:

2015F Thailand Equity Outlook: "Earnings Growth Driven & Government Policy Linkage"

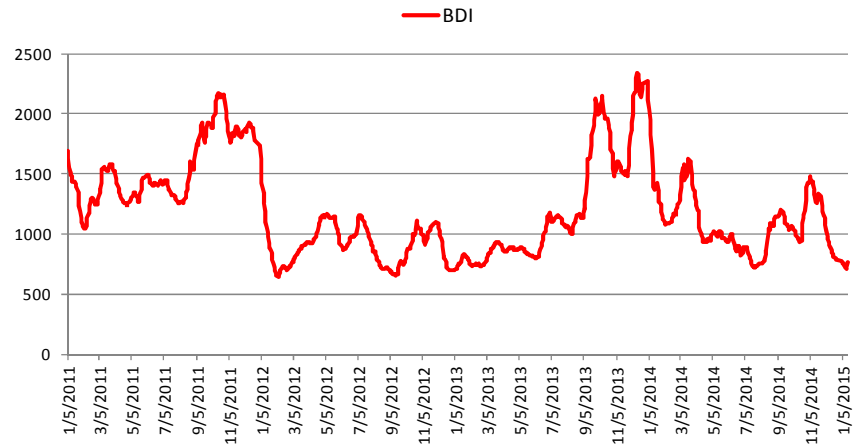
2015 Top Picks : **ADVANC, SAMTEL, CPALL, ROBINS, KTB, CK, QH, WORK, ERW**

- **2015F Key Factor: Earnings Growth Driven & Government Policy Linkage**
- Political easing: มุมมองเชิงบวกต่อการเมืองไทยในช่วง 6-9 เดือนแรกของปี เป็นกระบวนการร่างรัฐธรรมนูญคาดว่าจะแล้วเสร็จราวเดือนสค-กย 2015 ก่อนเข้าสู่กระบวนการเลือกตั้งรัฐบาลใหม่?
- Economic Recovery: เศรษฐกิจของไทยในช่วง 2-3 ปีข้างหน้าจะค่อยๆฟื้นตัวขึ้น จากเสถียรภาพทางการเมือง และนโยบายกระตุ้นเศรษฐกิจจากภาครัฐที่เป็นแรงผลักดันสำคัญ โดย Nomura ประเมิน GDP ไทยปี 2015, 2016 ที่ระดับ +3.3%y-y และ +3.5%y-y ตามลำดับ โดยคาดว่าเฉลี่ย GDP Momentum ของไทยช่วง 4Q14F-4Q5F เติบโต 0.2% โดดเด่นสุดในภูมิภาค
- LT Growth: การลงทุนโครงการโครงสร้างพื้นฐาน ราว 3 ล้านล้านบาท กระตุ้นการฟื้นตัวของเศรษฐกิจไทยอย่างมีนัยสำคัญ
- Market EPS Growth: CNS ประเมินกำไรไตรมาสปี 2015 จะเติบโตราว 18% หรือ PEG ต่ำเพียง 0.8 เท่า เป็นรองเพียงเกาหลี และจีน
- Monetary Policy Easing: Nomura คาดธนาคารกลางโลก(ECB, PBoC, BOJ) ยังคงดำเนินนโยบายผ่อนคลายอย่างต่อเนื่อง เพื่อกระตุ้นเศรษฐกิจโลก เช่นเดียวกับไทยที่ Nomura คาดดอกเบี้ยจะถูกปรับลดลง 2 ครั้ง ครั้งละ 25bps ใน 1Q15-2Q15
- Fund Flow: คาด Fund Flow มีโอกาสไหลเข้าในปี 2015 ตามสัญญาณเศรษฐกิจของไทยฟื้นตัว หลังสถานะคงค้างของต่างชาติในตลาดหุ้นไทยยังคงต่ำสุดในรอบ 5 ปี (เม็ดเงินจาก QE1 ถึงปัจจุบันคงเหลือเพียง 7.9 หมื่นล้านบาท) และหาก Fund flow ไหลเข้าเท่ากับค่าเฉลี่ยที่ 5.5 หมื่นล้านบาท จะหนุนดัชนี trade ที่ PE สูงขึ้น 0.8 เท่าเทียบเคียงดัชนี 1843 (Best case ของปี 2015)
- การเปิด AEC (ธค 2015) และการเลือกตั้งอย่างเป็นทางการช่วง 4Q15-1Q16 เป็นปัจจัยกระตุ้นตลาดในช่วงปลายปี
- Risk: การขึ้นอัตราดอกเบี้ยของ Fed โดย Nomura คาดจะเกิดในช่วง 3Q15F จะกดดันการลงทุนสินทรัพย์เสี่ยงในช่วง 2Q15-3Q15 ซึ่ง Nomura คาดว่าการขึ้นดอกเบี้ยหรือการกลับมาใช้นโยบายการเงินตึงตัวจะกดดันตลาดหุ้นโลกในช่วงแรก 1-3 เดือน เฉลี่ย 2-7% และหลังจากนั้นตลาดหุ้นโลกจะแกว่งตัวตามการขยายตัวของเศรษฐกิจเป็นสำคัญ รวมถึงปัจจัยในประเทศ หากเกิดปัญหาภัยแล้งในช่วง 2Q15 ในภาคเหนือ อีสาน และได้ กดดันราคาสินค้าเกษตรตกต่ำต่อเนื่อง จะนำมาซึ่งความเสี่ยงจากคลื่นใต้น้ำกดดันรัฐบาลรักษาการได้
- **2015 Market Outlook:** CNS ประเมินเป้าหมาย SET ปี 2015 กรณี Base Case ให้นำหนัก 50% ที่ระดับ 1757 จุด (เทียบเคียง PER15F ที่ 15.5 เท่า สูงกว่า LT-Avg. ที่ 14 เท่า) สะท้อนระดับ Equity Risk Premium ที่ระดับ 4.5% หรือ PER+0.5SD และประเมินดัชนีเป้าหมายในกรณี Best Case ที่ระดับ 1843จุด(กรณีรัฐบาลเร่งการลงทุนภาครัฐฯ ได้ดีเกินคาด กระตุ้น FDI & การบริโภคฟื้นแข็งแกร่ง และ GDP เติบโตสูง 4-5% ดีกว่าที่ Nomura คาด) ซึ่งเราให้โอกาสในการเกิดราว 35% ในช่วงปลายปี 2015 และให้นำหนักกรณี Worst case 15% ความเสี่ยงการเมืองกลับมาในช่วง 2Q15 คาดตลาดหุ้นไทยจะจบรอบที่ระดับ 1672จุด
- **2015 Strategy:** CNS แนะนำน้ำหนักการลงทุนหุ้นไทยที่ระดับ 80% แต่เพิ่มน้ำหนักการลงทุนในตราสารหนี้ขึ้นเป็น 15% จากเดิม 10% โดยลดในส่วนของ Money Market และ ทองคำ เหลือน้ำหนักเท่ากันที่ 2.5% จากเดิม 5% โดยเลือก Overweight หุ้นในกลุ่มสื่อสารฯ ค่าปลีก ท่องเที่ยว อสังหาฯ บันเทิงฯ และขนส่ง ที่ได้ประโยชน์จากนโยบายภาครัฐฯหนุน และ EPS Growth เติบโตมากกว่าตลาดคือ 18% หรือ PEG ต่ำกว่า 0.8X ใน Theme : Earning Growth Driven & Government Policy Linkage โดยเลือก Top Picks 9 บริษัท คือ Digital Economy(ADVANC, SAMTEL), Consumer Recovery(CPALL, ROBINS), Infrastructure Spending(KTB, CK, QH), Digital TV Turnaround(WORK) และ 2015 Year of Tourism(WORK)

Shipping Update:

BDI วานนี้ -2 จุด สู่ระดับ 739 โดยสำหรับนัก
ลงทุนระยะสั้น กลาง ยาว ยังคงแนะนำ "wait
and see"

- ค่าระวางเรือเทกอง วานนี้ -2 จุด สู่ระดับ 739 โดยค่าเฉลี่ย BDI 4Q14 ในปีปัจจุบันอยู่ที่ 1120 จุด +17%q-q -39%y-y
- สำหรับนักลงทุนระยะสั้น กลาง ยาว ยังคงแนะนำ "wait and see"



Stock Calendar

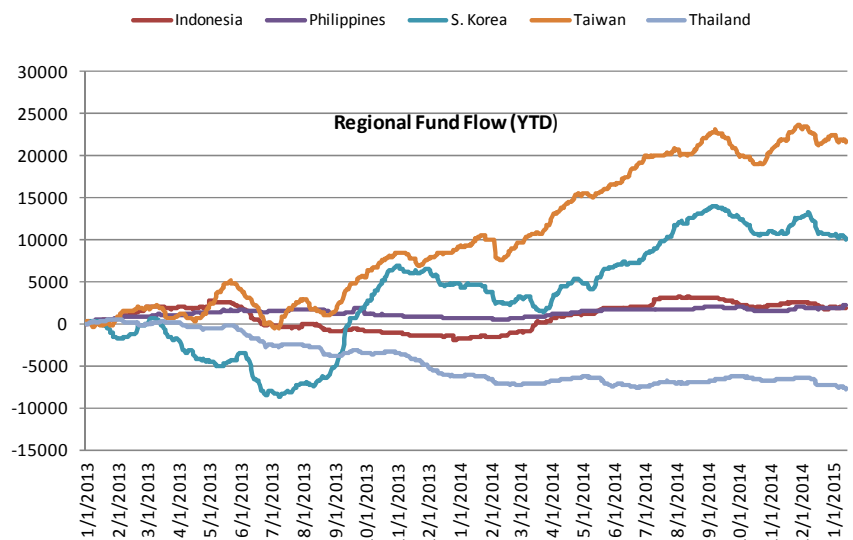
- วันนี้ : (XR) STHAI 1:3 @0.1, SUPER 20:1 @17 / (ลูกหุ้นเข้าใหม่) DIMET, TGPRO
- วันพรุ่งนี้: (Change Symbol) จาก WAT เป็น POLAR

Top NVDR Buy/Sell

- Top Buy PTT, ADVANC, PTTEP, PM, BGH / Top Sell KBANK, CK, DTAC, SCC, CKP

Regional Fund Flow

- Indonesia -55, Philippines +5, S.Korea -58, Taiwan +293, Thailand -30
- ภาพรวมตลาดภูมิภาค วานนี้ ต่างชาติพลิกกลับมาซื้อสุทธิ 156 ล้านดอลลาร์ หลังจากที่ยขายต่อเนื่อง 4 วันติดต่อกันกว่า 1.43 พันล้านเหรียญ โดยวานนี้มีแรงกลับเข้าซื้อมากใน Taiwan ราว 293 ล้านดอลลาร์
- สวนทางกับกลุ่ม TIPs วานนี้ ต่างชาติขายสุทธิ 80 ล้านดอลลาร์ (ขายต่อเนื่อง 5 วันติดต่อกัน) โดยขายสุทธิที่ Indonesia 55 ล้านดอลลาร์ และ Thailand ขาย 30 ล้านดอลลาร์



Mid to long term Key Catalyst

ปัจจัยบวก :

ปัจจัยต่างประเทศ :

- (12/1/15) ดัชนีการว่างงาน US เดือน ธ.ค. ที่ปรับตัวลงสู่ระดับ 5.6% จาก 5.8% เดือนก่อนหน้า ต่ำสุดในรอบ 6 ปี
- (29/12/14) ญี่ปุ่นอนุมัติเม็ดเงินกระตุ้นเศรษฐกิจเพิ่มเติมวงเงิน 3.5 ล้านล้านเยน หรือ \$29 Bn
- (24/12/14) 3Q14 GDP ของสหรัฐฯที่ระดับ 5% Vs Cons. 4.3% เติบโตสูงสุดในรอบ 11 ปี บวกกับดัชนีความเชื่อมั่นผู้บริโภคที่สูงสุดในรอบ 8 ปี หนุน Dow Jones ทำ All Time High เป็นครั้งแรกที่ยืนเหนือ 18000 จุด
- (21/12/14) ธนาคารกลางสวีเดน ลดอัตราดอกเบี้ยเงินฝากสู่ระดับ -0.25%
- (18/12/14) ถ้อยแถลงเชิงบวกของ Fed ที่ยังไม่ปรับขึ้นอัตราดอกเบี้ยเร็วเท่านี้ (Nomura คาดปรับขึ้นในช่วง 3Q15F)
- (12/12/14) Nomura ให้โอกาส 60% ECB ออก QE 22 มค. 2015
- (1/12/14) 4 ธค. ECB Meeting มีโอกาสส่งสัญญาณเข้าซื้อสินทรัพย์เพิ่มเติม
- (24/11/14) PBoC ปรับลด Lending Rate เป็นครั้งแรกในรอบ 2 ปี 6 เดือนจากระดับ 6% ลงสู่ 5.6%
- (19/11/14) นายชินโซ อาเบะ นายกรัฐมนตรีญี่ปุ่น ได้ประกาศยุบสภา มีผล 21 พย. นี้ โดยกำหนดให้มีการเลือกตั้งครั้งใหม่ 21 ธค 2014 พร้อมเลื่อนการขึ้นภาษีมูลค่าเพิ่มรอบสองจาก 8% สู่ 10% จากแผนเดิมช่วง ต.ค. 2015 ไปเป็น เม.ย. 2017
- (7/11/14) ถ้อยแถลงของนายมาริโอ ดรากี ประธาน ECB ที่ย้ำต้องการที่จะหนุน Balance Sheet ของ ECB กลับสู่ปี 2012 ที่ระดับ EUR 3.0 Trn. จากปัจจุบันที่ EUR 2.038 Trn. หนุนความคาดหวังต่อการใช้นโยบายผ่อนคลายเชิงปริมาณ (QE) เพิ่มเติมในอนาคต
- (11/11/14) Nomura ปรับลดคาดการณ์ CPI จีน 4Q14 ลงสู่ 1.9%y-y จาก 2.3%y-y และปี 2014 ลงสู่ 2.1% จาก 2.2% โดยคงมุมมองโอกาสกระตุ้นเศรษฐกิจเพิ่มเติมผ่านการปรับลด RRR ลงในช่วง 4Q14-4Q15 ทุกไตรมาส ไตรมาสละ 50 bps สู่ 17%
- (6/11/14) พรรครีพับลิกัน ชนะการเลือกตั้ง Midterm Election ของ US ส่งผลให้รีพับลิกันครองเสียงข้างมากทั้งสภาสูงและสภาล่าง บวกต่อกลุ่มพลังงาน ที่สหรัฐฯ มีโอกาสอนุมัติโครงการท่อส่งก๊าซและน้ำมันมากขึ้น

ปัจจัยในประเทศ :

- (9/1/15) รัฐเล็งออก Multiple VISA หนุนภาคท่องเที่ยว 2015
- (8/1/15) ดัชนีความเชื่อมั่นผู้บริโภค ธค. ที่ 81.1 ทำจุดสูงสุดรอบ 18 เดือน
- (8/1/15) กบง. มีมติปรับโครงสร้างต้นทุน LPG สะท้อนต้นทุนจริงที่ \$488 ต่อตัน หรือราว 16.11 บ./kg
- (7/1/15) ครม. อนุมัติร่างพ.ร.บ. 8 ฉบับ รองรับการพัฒนาเศรษฐกิจดิจิทัล
- (7/1/15) กองทุนประกันสังคม เตรียมปรับลดน้ำหนักการลงทุนในพันธบัตรลง และจะเพิ่มน้ำหนักการลงทุนหุ้นมากยิ่งขึ้น
- (22/12/14) รัฐกระตุ้นท่องเที่ยว ให้ลดหย่อนภาษีค่าที่พัก
- (26/11/14) ครม. เห็นชอบร่าง MOU ไทย-จีน เพื่อร่วมมือโครงการรถไฟรางคู่หนองคาย-มาบตาพุด-กรุงเทพฯ วงเงิน 4 แสนล้านบาท
- (19/11/14) ครม. อนุมัติการปรับเพิ่มค่าครองชีพข้าราชการชั้นผู้น้อย 4 แสนราย (ให้มีรายได้ขั้นต่ำ 1 หมื่นบาท/เดือน และเพิ่มกลุ่มเงินเดือนเกิน 1 หมื่นบาท รับชดเชยสูงสุดไม่เกิน 13285 บาท/เดือน) มีผลย้อนหลัง 1 ตค 14
- (12/11/14) Nomura คาดเม็ดเงินจาก GPIF ปรับน้ำหนักการลงทุน จะเข้า ASEAN \$3.73Bn, TH2.46 หมื่นลบ (12/11/14)
- (6/11/14) กนง. มีมติ 6:1 คงอัตราดอกเบี้ยนโยบายที่ระดับ 2.0% ตามคาด
- (3/11/14) ครม. อนุมัติ 2 แสนล้าน อุ่มข้าว-ยาง / หนุนสินเชื่อ ลดต้นทุนผลิต
- (31/10/14) สศค. คาด GDP ไทยจะฟื้นปี 15 สู่ 4.1%
- (24/10/14) กพข. มีมติขยายรับซื้อโซลาร์ฟาร์มอีก 800 MW เป็น 2,800 MW
- (22/10/14) ครม. อนุมัติแผนลงทุนโครงสร้างพื้นฐานคมนาคมในปี 58-65 โดยวงเงินลงทุนในปี 58 มูลค่า 6.8 หมื่นล้านบาท เน้นการลงทุนรถไฟรางคู่ จำนวน 6 เส้นทาง

ปัจจัยลบ :

ปัจจัยต่างประเทศ :

- (12/1/15) Fitch ได้ปรับลดความน่าเชื่อถือพันธบัตรรัสเซีย ลงสู่ BBB-
- (30/12/14) รัฐสภากรีซประสบความล้มเหลวในการโหวตเลือกตั้งประธานาธิบดีคนใหม่ซึ่งเป็นการโหวตรอบสุดท้าย (ครั้งที่ 3)
- (15/12/14) PBoC คาด GDP จีนปี 15 ชะลอลงสู่ 7.1% จากปี 14 ที่ 7.4%
- (5/11/14) EC ปรับลดคาดการณ์ GDP ยูโรโซน ปี 15 จาก +1.7% ลงสู่ +1.1%
- (8/10/14) IMF ปรับลดคาดการณ์ GDP โลกปี 15 ลงสู่ 3.8% จาก 4.0%
- (7/10/14) World Bank ปรับลดคาดการณ์ GDP ไทยปี 14, 15 ลงสู่ 1.5%, 3.5%

ปัจจัยในประเทศ :

- (29/12/14) BOT ปรับประมาณการ GDP ปี 14, 15 ลงสู่ 4.0%, 0.8% ตามลำดับ
- (24/12/14) ตลาดประกาศใช้มาตรการควบคุมหุ้นร้อน เริ่ม 5 มค. 14
- (3/12/14) รวม. คลัง อาจปรับขึ้น VAT ปลายปีหน้าอย่างน้อย 1%

สรุปการเปลี่ยนแปลงของตลาดหุ้นไทย เอเชีย-แปซิฟิก สหรัฐฯ วันจันทร์ที่ 19 มกราคม พ.ศ. 2558

1) ตลาดหุ้นไทย:

- ดัชนีหุ้นไทย :** ดัชนีตลาดหุ้นไทยเมื่อวานนี้ ปิดที่ระดับ 1,535.37 จุด บวก 17.63 จุด หรือ 1.16% มีมูลค่าการซื้อขาย 36,102.65 ล้านบาท
- ดัชนีฯ ปิดบวก 17.63จุด ที่ระดับ 1,535.37 จุด โดยระดับสูงสุดของดัชนีเมื่อวานนี้ 1,536.14 จุด มูลค่าการซื้อขาย 36,102.65 ล้านบาท ดัชนีกลุ่มพลังงาน ลบ 0.39% มูลค่าซื้อ 9.23%, แบล็ก ลบ 0.94% มูลค่าซื้อ 15.16%, พาณิชยกรรม บวก 0.01% มูลค่า 3.02%, ปิโตรเคมี ลบ 0.26%, สื่อสาร ลบ 0.32% และอสังหาริมทรัพย์ ลบ 0.62% ให้นำตลาด บวก BAY PTT ADVANC ให้นำตลาด ได้แก่ IFEC CBG BMCL PTTEP
 - หลักทรัพย์ที่ปรับสูงขึ้น 414 หลักทรัพย์ที่ลดลงมีจำนวน 323 หลักทรัพย์ (วันก่อนหน้าหลักทรัพย์ที่ปรับสูงขึ้นมีจำนวน 269 หลักทรัพย์ ลดลง 496 หลักทรัพย์) โดยหุ้นที่มีการซื้อขายสูงสุด 20 อันดับแรก ปรับขึ้น 19 หลักทรัพย์ (วันก่อนหน้า ขึ้น 12 หลักทรัพย์) สำหรับ บจ. ที่น่าสนใจ อาทิ CSS KTB WORK TRT
 - ตลาดหุ้นไทยเมื่อวานนี้ปรับตัวขึ้น เนื่องจากได้รับปัจจัยบวกจาก ต่างประเทศ ทั้งราคาน้ำมันดิบที่ปรับขึ้น หลังสำนักงานพลังงานสากล(IEA) ได้รายงานว่าการผลิตน้ำมันนอกกลุ่มโอเปกพลดลง รวมถึงดัชนีความเชื่อมั่นผู้บริโภคของสหรัฐฯ และญี่ปุ่นที่ดีขึ้น ขณะที่ปัจจัยที่ต้องติดตามต่อไป ได้แก่ การประกาศตัวเลขจีดีพีของจีนงวดไตรมาส 4/57 รวมถึง การประชุมธนาคารกลางยุโรป ในวันที่ 22 ม.ค.

Index	19-ม.ค.	%Chg d-d	%Chg since 2011	%Chg 2015YTD	%Chg WTD	%Chg -1 wk	1Q15 %QTD	Jan %MTD
Energy	18,799.57	2.19%	-10.73%	0.54%	2.19%	-4.13%	0.54%	0.54%
Bank	617.50	1.90%	16.82%	3.91%	1.90%	0.27%	3.91%	3.91%
ICT	235.21	1.46%	124.26%	1.69%	1.46%	-1.13%	1.69%	1.69%
SET	1,535.37	1.16%	25.75%	2.52%	1.16%	-0.76%	2.52%	2.52%
Petrochem	767.98	0.92%	-27.25%	2.84%	0.92%	-1.84%	2.84%	2.84%
Conmat	12,305.50	0.68%	18.82%	3.56%	0.68%	0.04%	3.56%	3.56%
Transport	232.43	0.63%	40.68%	4.10%	0.63%	-0.34%	4.10%	4.10%
Property	296.83	0.57%	60.72%	2.88%	0.57%	-0.61%	2.88%	2.88%
Comm	28,867.84	0.40%	122.98%	0.99%	0.40%	-0.18%	0.99%	0.99%

2) ตลาดหุ้นเอเชีย :

ตลาดหุ้นเอเชียเมื่อวานนี้ ส่วนใหญ่ ปรับตัวขึ้นตามตลาดหุ้นสหรัฐฯ แต่นักลงทุนระมัดระวังต่อความผิดหวังอีกครั้งจากข้อมูลเศรษฐกิจของจีนและการออกนโยบายกระตุ้นในยุโรป โดย MSCI Asia Pacific +0.4%

- ตลาดระมัดระวังหลังจากหุ้นจีน ร่วงลง ซึ่งส่วนหนึ่งเป็นผลจากข่าวที่ว่า สำนักงาน กำกับหลักทรัพย์ของจีนสั่งห้ามบริษัทโบรกเกอร์ชั้นนำ 3 แห่งมิให้เปิดบัญชีซื้อขายด้วยมาร์จินใหม่ให้แก่ลูกค้าเป็นเวลา 3 เดือน
- การขยายตัวอย่างมากของการซื้อขายด้วยมาร์จินเป็นเหตุผลข้อหนึ่ง ที่หุ้นจีนพุ่งขึ้น มากในช่วงไม่กี่เดือนที่ผ่านมา และหุ้นกลุ่มโบรกเกอร์ เปิดตลาดดิ่งลง โดยดัชนีคอมโพสิตตลาดหุ้นเซี่ยงไฮ้ร่วงลง 3.9% และดัชนี CSI300 ของบริษัทชั้นนำของจีน ดิ่งลง 4.2%

Index	19-ม.ค.	%Chg d-d	%Chg since 2011	%Chg 2015YTD	%Chg WTD	%Chg -1 wk	1Q15 %QTD	Jan %MTD
SET	1,535.37	1.16%	48.67%	2.52%	1.16%	-0.76%	2.52%	2.52%
Nikkei	17,014.29	0.89%	59.27%	-2.50%	0.89%	-1.94%	-2.50%	-2.50%
Kospi	1,902.62	0.77%	-7.23%	-0.68%	0.77%	-1.90%	-0.68%	-0.68%
TWII	9,174.06	0.39%	2.25%	-1.43%	0.39%	-0.84%	-1.43%	-1.43%
FTSTI	3,307.70	0.21%	3.69%	-1.71%	0.21%	-1.13%	-1.71%	-1.71%
JKSE	5,152.09	0.07%	15.41%	-1.43%	0.07%	-1.31%	-1.43%	-1.43%
PHCOMP	7,485.32	-0.07%	40.20%	3.52%	-0.07%	1.19%	3.52%	3.52%
Hang Seng	23,738.49	-1.51%	3.05%	0.57%	-1.51%	0.77%	0.57%	0.57%
SSEC	3,116.44	-7.73%	10.98%	-3.66%	-7.73%	2.74%	-3.66%	-3.66%

3) ตลาดหุ้นสหรัฐฯ และยุโรป

ตลาดหุ้นสหรัฐฯเมื่อวานนี้

- ตลาดหุ้นสหรัฐฯ ปิดทำการ เนื่องในวัน มาร์ติน ลูเธอร์ คิง จูเนียร์

ตลาดหุ้นยุโรปเมื่อวานนี้ แตะระดับสูงสุดในรอบ 7 ปี โดยปรับตัวขึ้นเป็นวันที่ 3 ขณะที่ ให้นักวิเคราะห์คาดการณ์ขึ้นจากแนวโน้มการปรับปรุงด้านบรรษัทภิบาล และตลาดหุ้นสวีเดนและเดนมาร์ก พุ่งตัวจากการร่วงลงในสัปดาห์ที่ผ่านมา

- ทั้งนี้ ดัชนี DAX ของตลาดหุ้นเยอรมนีปิดบวก 74.58 จุด หรือ 0.73% สู่ 10,242.35
- ดัชนี CAC-40 ของตลาดหุ้นฝรั่งเศสปิดเพิ่มขึ้น 15.31 จุด หรือ 0.35% สู่ 4,394.93
- ดัชนี FTSEurofirst 300 ของหุ้นกลุ่มบลูชิพทั่วยุโรปปรับตัวขึ้น 2.75 จุด หรือ 0.2% สู่ 1,409.92

Index	19-ม.ค.	%Chg d-d	%Chg since 2011	%Chg 2015YTD	%Chg WTD	%Chg -1 wk	1Q15 %QTD	Jan %MTD
DJIA	17,511.57	0.00%	51.26%	-1.75%	0.00%	-1.27%	-1.75%	-1.75%
NASDAQ	4,634.38	0.00%	74.69%	-2.15%	0.00%	-1.48%	-2.15%	-2.15%
FTSE	6,585.53	0.54%	11.62%	0.30%	0.54%	0.76%	0.30%	0.30%

สรุปการเปลี่ยนแปลง ตลาดสินค้าโภคภัณฑ์

Index	19-ม.ค.	%Chg d-d	%Chg since 2011	%Chg 2015YTD	%Chg WTD	%Chg -1 wk	1Q15 %QTD	Jan %MTD
Baltic Dry Index	739.00	-0.27%	28.43%	-5.50%	-0.27%	4.51%	-5.50%	-5.50%
Gold(US\$/ounce)	1,276.70	-0.24%	-10.06%	7.87%	-0.24%	4.68%	7.87%	7.87%
Oil(WTI)	48.49	0.00%	-46.94%	-9.28%	0.00%	0.29%	-9.28%	-9.28%
Sing Refinery(\$/bbl)	8.08	-3.00%	24.50%	18.82%	-3.00%	135.31%	18.82%	18.82%
US\$(DXYO)	92.520	0.00%	17.01%	2.49%	0.00%	0.64%	2.49%	2.49%

สรุปการลงทุนของนักลงทุนแยกประเภท

- Fund Flow : นักลงทุนต่างชาติ ขายสุทธิ ติดต่อกันเป็นวันที่ 7 นักลงทุนสถาบันในประเทศ ซื้อสุทธิ ติดต่อกันเป็นวันที่ 3 ส่วนโบรกเกอร์ พลิกกลับมาซื้อสุทธิ

Daily Flow : ต่างชาติฯ ขาย -1,000.24 ล้านบาท รวมขายสุทธิสะสม 7 วัน -11,162.88 ล้านบาท นักลงทุนสถาบันในประเทศ ซื้อ +1,446.78 ล้านบาท รวมซื้อสุทธิสะสม 3 วัน +3,455.58 ล้านบาท พอร์ตโบรกเกอร์ ซื้อ +518.00 ล้านบาท

Investor Type	Jan-12	Jan-13	Jan-14	Jan-15	Jan-16	Week (Jan 12-16)	Jan-19
Foreign	(2,280.36)	(2,082.13)	(36.64)	(3,156.23)	(1,737.22)	(9,292.58)	(1,000.24)
Local Institution	1,139.52	1,370.49	(287.84)	897.19	1,111.61	4,230.97	1,446.78
Broker	564.65	(520.36)	(1,198.93)	939.97	(657.11)	(871.78)	518.00
Retails	576.19	1,232.00	1,523.41	1,319.07	1,282.72	5,933.39	(964.54)
Set Index	1,531.21	1,534.97	1,523.24	1,523.38	1,517.74	1,517.74	1,535.37
%Chg	0.12%	0.25%	-0.76%	0.01%	-0.37%	-0.76%	1.16%
S50H15	1,004.80	1,014.30	999.80	995.60	993.60	993.60	1,014.90
%Chg	-0.65%	0.95%	-1.43%	-0.42%	-0.20%	-1.76%	2.14%

สำหรับเดือน ม.ค. (MTD): ต่างชาติ ซื้อ 1 วัน ขาย 10 วัน มูลค่าสะสม -18,416.61 ล้านบาท สถาบันในประเทศ ซื้อ 8 วัน ขาย 3 วัน มูลค่าสะสม +9,849.93 ล้านบาท พอร์ตโบรกเกอร์ ซื้อ 7 วัน ขาย 4 วัน มูลค่าสะสม +3,284.88 ล้านบาท

สำหรับเดือน ธ.ค. (MTD): ต่างชาติ ซื้อ 7 วัน ขาย 13 วัน มูลค่าสะสม -27,738.81 ล้านบาท สถาบันในประเทศ ซื้อ 15 วัน ขาย 5 วัน มูลค่าสะสม +24,052.19 ล้านบาท พอร์ตโบรกเกอร์ ซื้อ 6 วัน ขาย 14 วัน มูลค่าสะสม -13,035.35 ล้านบาท

สำหรับเดือน พ.ย. (MTD): ต่างชาติ ซื้อ 16 วัน ขาย 4 วัน มูลค่าสะสม +11,046.60 ล้านบาท สถาบันในประเทศ ซื้อ 8 วัน ขาย 12 วัน มูลค่าสะสม +3,599.58 ล้านบาท พอร์ตโบรกเกอร์ ซื้อ 18 วัน ขาย 2 วัน มูลค่าสะสม +10,523.06 ล้านบาท

ปี 2014 ที่ผ่านมา นักลงทุนต่างชาติ ขายสุทธิ รวม **-36,584.57** ล้านบาท นักลงทุนสถาบันในประเทศ ซื้อสุทธิ รวม **+71,423.94** ล้านบาท ส่วนพอร์ตโบรกเกอร์ ซื้อสุทธิ รวม **+3,581.63** ล้านบาท

Foreign Fund Flow (THB:mn) 2007 –YTD

Month	2009	2010	2011	2012	2013	2014	2015
Jan	-4,218.90	-7,484.94	-28,629.97	+2,974.43	+15,037.02	- 13,665.35	-18,416.61
Feb	-3,475.64	5,421.73	+8,453.54	+46,434.06	-17,387.09	- 21,376.78	
Mar	2,148.11	44,600.28	+19,545.07	+33,361.63	+6,244.44	14,253.82	
Apr	3,816.00	-4,094.03	+29,505.75	+1,181.96	-19,839.34	15,872.37	
May	8,089.73	-58,745.13	-16,644.87	-14,744.10	-5,147.38	- 35,760.26	
June	13,834.69	2,974.68	-26,898.98	-5,666.35	-55,492.34	- 357.42	
July	9,040.20	6,878.98	+37,870.62	+295.97	+498.30	13,765.63	
Aug	2,995.84	16,019.48	-42,039.36	-2,087.00	-39,939.07	2,398.49	
Sep	22,994.86	36,008.45	-16,506.04	+3,266.22	+9,606.01	21,116.58	
Oct	655.45	15,477.58	+30,802.22	-17,891.60	+1,167.75	-16,139.35	
Nov	-13,135.17	-6,274.39	-12,584.48	+6,173.29	-48,074.93	11,046.60	
Dec	-4,514.19	+30,914.17	+12,014.61	+23,090.00	-40,584.38	-27,738.81	
Year	38,230.98	81,723.81	-5,173.32	76,388.51	-193,911.11	- 36,584.48	

สรุปการเปลี่ยนแปลงในตลาดอัตราแลกเปลี่ยน

Index	19-ม.ค.	%Chg d-d	%Chg since 2011	%Chg 2015YTD	%Chg WTD	%Chg -1 wk	1Q15 %QTD	Jan %MTD
US\$/EU	1.1613	0.40%	-12.97%	-4.00%	0.40%	-2.30%	-4.00%	-4.00%
INR/US\$	12,620.00	0.28%	40.46%	1.94%	0.28%	-0.51%	1.94%	1.94%
Yen/EU	136.18	0.10%	25.60%	-5.94%	0.10%	-3.03%	-5.94%	-5.94%
TWD/US\$	31.48	0.08%	7.95%	-0.43%	0.08%	-1.38%	-0.43%	-0.43%
THB/US\$	32.58	0.06%	8.56%	-0.97%	0.06%	-0.79%	-0.97%	-0.97%
KRW/US\$	1,078.29	0.02%	-3.90%	-1.34%	0.02%	-0.62%	-1.34%	-1.34%
US\$(DXYO)	92.47	-0.05%	16.95%	2.44%	-0.05%	0.64%	2.44%	2.44%
Yen/\$US	117.32	-0.25%	44.39%	-1.97%	-0.25%	-0.75%	-1.97%	-1.97%

Economic Calendar (Jan 19 - 23)

Previous, Nomura, Consensus

	Mon 19 January	Tue 20 January	Wed 21 January	Thu 22 January	Fri 23 January
Global			World Economic Forum in Davos, Switzerland	World Economic Forum in Davos, Switzerland	World Economic Forum in Davos, Switzerland (to 24 Jan)
North America	US Martin Luther King Day - Markets closed	US NAHB housing market index (Jan) Index 57, 59, 58	US Housing starts (Dec) k 1028, 1044, 1040	US Initial jobless claims k 316, n.a., n.a.	US Existing home sales (Dec) k saar 4930, 5075, 5050
			US Building permits (Dec) k 1052, 1092, 1055		US Existing home sales (Dec) % m-o-m -6.1, 2.9, 2.4
			US ADP workforce vitality (Q4)		US Leading indicators (Dec) % m-o-m 0.6, n.a., 0.4
			Canada BoC policy meeting (Jan) % 1.00, 1.00, 1.00		Canada CPI (Dec) % y-o-y 2.0, 1.7, 1.7
		Canada Monetary Policy Report		Canada Core CPI (Dec) % y-o-y 2.1, 2.3, 2.1	
Europe (ex-UK)	ECB publishes asset purchases settled as at previous Friday	ECB Bank lending survey (Jan)		ECB Governing Council mtg and President Draghi's press conference (Jan) % 0.05, 0.05, 0.05	Euro area PMI composite (Jan-flash) Index 51.4, 51.9, 51.7
		Germany ZEW index (expectations) (Jan) Index 34.9, 45.0, 39.0		Euro area Consumer confidence (Jan-pre) Index -10.9, n.a., -10.5	Euro area PMI mfg (Jan-flash) Index 50.6, 51.1, 51.0
				Spain Unemployment rate (Q4) % nsa 23.7, n.a., n.a.	Euro area PMI services (Jan-flash) Index 51.6, 52.0, 52.0
					ECB publishes 3yr LTRO repayment amount for following week
				Rating updates: France (Moody's) Belgium (S&P)	
UK			LFS unemployment rate (ILO) (Nov) % 3mma 6.0, 5.9, 5.9	PSNB ex interventions (Dec) £bn 14.1, n.a., n.a.	Retail sales (ex-auto fuel) (Dec) % m-o-m, sa 1.7, -0.8, n.a.
			BoE MPC minutes (7-8 Jan) vote for no change Policy rate: 7-2, 7-2, n.a.		Retail sales (inc-auto fuel) (Dec) % m-o-m, sa 1.6, -0.6, -0.6
					Rating updates: Moody's
Japan	Consumer confidence (Dec) Index 37.7, n.a., n.a.		BOJ policy meeting (from 20 Jan) BOJ Governor's regular press conference		PMI manufacturing (Jan) Index 52.0, n.a., n.a.
Asia ex-Japan		China GDP (Q4) % y-o-y 7.3, 7.3, 7.2	Malaysia CPI (Dec) % y-o-y 3.0, 2.7, 3.0	Hong Kong CPI (Dec) % y-o-y 5.1, 4.4, 4.7	South Korea GDP (Q4) % y-o-y 3.2, 2.8, 2.8
		China Industrial production (Dec) % y-o-y 7.2, 7.8, 7.4			China HSBC Flash PMI (Jan) Index 49.6, 49.8, n.a.
					Singapore CPI (Dec) % y-o-y -0.3, -0.1, -0.1
Emerging Markets		Poland Average gross wages (Dec) % y-o-y 2.7, n.a., 3.1	Brazil BCB policy meeting (Jan) % 11.75, 12.25, 12.25	Mexico CPI (H1 Jan) % 2w-o-2w 0.11, 0.45, n.a.	Brazil IPCA- 15 Inflation (Jan) % y-o-y 6.46, n.a., n.a.
		Poland NBP policy meeting minutes (14 Jan)	South Africa CPI (Dec) % y-o-y 5.8, n.a., 5.5		
		Turkey TCMB policy meeting (Jan) % 8.25, 8.25, 8.25	Poland Industrial output (Dec) % y-o-y 0.3, n.a., 4.9		
					Sun 25 January: Greece Parliamentary elections
					Sources for events and consensus forecasts: Bloomberg, Reuters.

News Brief

SENA เบนเข็มรุกแนวราบผุดโครงการใหม่หมื่นล้านบาท_ (ข่าวหุ้น)

SENA ปรับกลยุทธ์หันลุยแนวราบ หลังพบตีมานด์โตแจ๋ว หวังคืนรายได้ชน 30% พร้อมเดินหน้าผุดโครงการใหม่หมื่นล้านบาทป้อน Backlog เพิ่ม จากเดิมราว 1.9 พันล้านบาท กินยาวปีหน้าแถมดีเคยเปิดไซลาร์รูปที่อปช่วง Q1 นี้ ส่วนปี 2558 ตั้งเป้ารายได้ 4 พันล้านบาท ด้านนักวิเคราะห์ เนะ "เก็งกำไร" เคาะด้าน 3.40 บาท

TRUE บันทึกลับ 1.4 หมื่นล้านบาท ขายสินทรัพย์เข้ากองทุน รับปันผลทรูโทรทีก 396 ล้าน ดันงบ Q1 สวย_ (ข่าวหุ้น)

"TRUE" เตรียมบันทึก 1.4 หมื่นล้านบาท ขายสินทรัพย์บริษัทย่อยที่เป็นโยแก้วน้าแสงความยาว 8,000 กม. และเสาโทรคมนาคม 350 เสา เข้ากองทุน TRUEIF เพิ่มปลายก.พ. 58 คาดแล้วเสร็จภายใน มี.ค.58 แถมยังได้รับเงินปันผลจาก TRUEIF อีกกว่า 396 ล้านบาท

TMB เป้าตุงเกินคาด โบโพธิ์กำไรตามนัด_ (ข่าวหุ้น)

แบงก์ที่เริ่มปรับใช้ผลประกอบการปี 57 มากกว่าที่โบรค คาดกำไรไตรมาส 4 กว่า 2.95 พันล้านบาท ดันตัวเลขทั้งปี 9.53 พันล้านบาท ฟัง 66% ส่วนไทยพาณิชย์ กำไร 5.33 หมื่นล้านบาท เพิ่ม 6% ยังเป็นแบงก์ที่มีผลกำไรสูงสุดต่อไป ส่วนตัวเลขเอ็นพีแอล และเงินกองทุนแข็งแกร่งทั้งคู่

DEMCO กำไรวินด์Q4สั้น_ (ข่าวหุ้น)

"เดิมให้รับเนื้อฯ ไตรมาสที่ 4 ก็ไรฟุ้ง 152 ล้านบาทสูงสุดของปี ระบบโรงไฟฟ้าพลังงานลมยอดผลิตสูงสุดช่วงเดือน พ.ย.-ธ.ค. ด้านวินด์เอ็นเนอร์ยี โฮลดิ้ง นัดประชุมผู้ถือหุ้นฟุ้งนี้ เคลียร์อำนาจบริหารและผู้ถือหุ้นใหญ่แทนนพพร ก่อนเดินหน้าโครงการใหม่

UAC ทุ่ม 730 ล้าน สุทธิกิจการ APC หนุนงบปี 58 โต_ (ข่าวหุ้น)

UAC ทุ่มเงิน 730 ล้านบาท สุทธิกิจการ APC "กิตติ" ลั่นช่วยสนับสนุนงบปี 58 ไตรระจูด เปิดประชุมวิสามัญขอผู้ถือหุ้นอนุมัติ 12 มี.ค.นี้ ฟาก APC งบ 9 เดือน ปี 57 ไรฟุ้งได้ 337 ล้านบาทและกำไรสุทธิ 55 ล้านบาท หรือคิดเป็นอัตรากำไรสุทธิสูง 16%

จับตามันนี่เกมหุ้น KC ตีลซื้อขายส่อเค้าลัม!_ (ข่าวหุ้น)

จับตาการซื้อขายหุ้น KC ของผู้ถือหุ้นใหญ่เป็นเพียงแค "มันนี่เกม" สุดทำยตีลนี้ลัม! โดยผู้ขายไม่เสียอะไรได้เงินมัดจำคืน 50 ล้านบาท แต่ผู้ถือหุ้นใหญ่มูลค่าหุ้นเพิ่ม 600% ส่วนรายย่อย "ช่วยทั้งขึ้นทั้งล่ง" ตัดยอดดอยถ้วนหน้า แมตีลไม่ลัมราคาเทนเดอร์แค 2.61 บาท ส่วนตลท.บ่อท่าตรวจจสอบป็นหุ้น

CHO ลุยซื้อของประมูลเมล์NGV ชสมก.ยันราคากลางเหมาะสม ลุ้นยื่นซอง 27 ม.ค.นี้_ (ข่าวหุ้น)

เอกชนแห่ซื้อของประมูลรถเมล์เอ็นจีวี 7 วันแรก 16 ราย "CHO" มาตามคาด ชสมก.ยันราคากลางคั่นละ 3.65 ล้านบาทไม่ต่ำเกินสามารถแข่งขันได้ รอลุ้นยื่นซอง 27 ม.ค.นี้ หากมาเกิน 3 รายถือว่าการประมูลเป็นที่ยอมรับ

MATCH ลงทุนเมืองถ่ายหนังก่อสร้างเสร็จทันภายในปี58_ (ข่าวหุ้น)

MATCH ลั่นโครงการเมืองถ่ายหนัง สร้างเสร็จทันปลายปี 58 พร้อมเริ่มทำรายได้ตั้งแต่ปีหน้า ฟากบริษัทร่วมทุน "ทรานส์ฟอร์มชั่นฟิล์ม" เทงบ 378 ล้านบาทสร้างหนัง 6 เรื่อง

DCON จบตีลซื้อโรงไฟฟ้าม.ค.นี้ จ่อผุดคอนโด 1.5 พันล้าน-ปี 58 รายได้ 1.3 พันล้าน_ (ข่าวหุ้น)

"DCON" เตรียมสรุปตีลซื้อหุ้นโรงไฟฟ้าชีวมวล-ไบโอแก๊ส เคาะแผนร่วมทุนตั้งโรงงานพรีคาสต์ภายในเดือนนี้ ส่วนแผนงานปี 58 คาดมีรายได้ 1.3 พันล้านบาท เล็งเปิดคอนโด 33 ชั้น มูลค่า 1.5 พันล้านบาท บริเวณแนวรถไฟฟ้าสายสีม่วง

กสท.เล็งเก็งค่าพี4% ขายกล่องดาวเทียม แบบบอกรับสมาชิก_ (ข่าวหุ้น)

กสท.เล็งจัดเก็บค่าธรรมเนียมรายปี 4% จากผู้ประกอบการขายกล่องดาวเทียมแบบบอกรับสมาชิก แบ่งเป็น 2% จากรายได้ขายกล่อง และ 2% เข้ากองทุนททปส.หลังพบรายได้จากขายกล่องมีมูลค่าราว 3 พันล้านบาท

PK ลุ้นริชชู่เทรดไตรมาส1/58 จ่อท่มงบลงทุน300ล้านบาท_ (ข่าวหุ้น)

PK ลุ้นกลับมาซื้อขายหลักทรัพย์ในตลาดหุ้นได้อีกครั้งในไตรมาส 1/58 แย้มรอ ก.ล.ต. อนุมัติ หลังดำเนินการแก้ไขและส่งข้อมูลไปหมดแล้ว ส่วนผลการดำเนินงานปีนี้ต้องดูจากหลายปัจจัยก่อนเล็งท่มงบลงทุน 300 ล้านบาท

LALIN ฟุ้งรายได้ปี58โต12% ลุยเปิดใหม่ 10 โครงการ มูลค่า 4 พันล้าน_ (ข่าวหุ้น)

"ลิลิฯ" ตั้งเป้าปี 58 โยกยอดขาย 3.12 พันล้านบาท พร้อมปมรายได้โต 12% ตะะ 2.65 พันล้านบาท เดินหน้าเปิดใหม่ 8-10 โครงการ มูลค่ารวม 4 พันล้านบาท

PTT ราคาเป้าหมาย 385 บาท โบรคย้าหุ้นสะท้อนความเสี่ยงน้ำมันตั้งแล้ว_ (ข่าวหุ้น)

โบรคยเพิ่มคำแนะนำ "ซื้อ" PTT อั้ราคาเป้าหมาย 385 บาท มองเชิงบวกปรับขึ้นราคาก๊าซ LPG-NGV หนุนกำไรโต ย้าราคาหุ้นสะท้อนความเสี่ยงน้ำมันแล้ว

BSM ลั่นรายได้-กำไรปีนี้โต20% รุกจับมือพันธมิตรพม่าตั้งบริษัทร่วมทุน Q1/58_ (ข่าวหุ้น)

BSM ตั้งเป้ารายได้-กำไรสุทธิปีนี้โต 20% เตรียมออกผลิตภัณฑ์ใหม่ๆ จำนวน 2 รายการ ลุยตั้งบริษัทย่อยร่วมทุนกับพันธมิตรพม่าได้ ไตรมาส 1/58 นี้

VGI ขยายตลาดตึกสำนักงาน เพิ่มรายได้สื่อโฆษณาในลิฟต์_ (ข่าวหุ้น)

VGI เดินหน้าขยายตลาดสื่อโฆษณาไปยังอาคารสำนักงานใหม่ๆ เพิ่มเติม หวังผลักดันรายได้จากสื่อโฆษณาในและนอกลิฟต์เพิ่มขึ้น หลังผลสำรวจสื่อโฆษณาในและนอกลิฟต์ตามอาคารสำนักงาน มีอิทธิพลเจาะกลุ่มเป้าหมายกำลังซื้อสูง

โบรกเกอร์ต่างแนะนำหุ้นKKP เหตุหนี้เริ่มมีคุณภาพ รอรับเงินปันผล_ (ข่าวหุ้น)

นักวิเคราะห์หลักทรัพย์ต่างยังคงแนะนำ "ถือ" หุ้น KKP ราคาพื้นฐาน 44.50 บาท เหตุได้ผ่านจุดต่ำสุดไปแล้ว คุณภาพสินเชื่อดีขึ้น และเงินปันผลยังอยู่ในระดับน่าสนใจมองธุรกิจเข้าซื้อเริ่มฟื้นตัวในช่วงครึ่งหลังปีนี้

v 20 ม.ค. --ทันหุ้น

Distributor - Bisnews AFE_ (ทันหุ้น)

TOGบาทอ่อนหนุนมาร์จิ้นสิ้นปี57กำไรทำนิวไฮใหม่_ (ทันหุ้น)

TOG ปีงบประมาณ 2557 กำไรสุทธิดี หลังออกเดบอร์ทะลักแกมบาทอ่อนหนุนมาร์จิ้นกระชูด พร้อมชงบอร์ดเคาะแผนขยายธุรกิจรอบใหม่ช่วง กุมภาพันธ์นี้ หวังดันผลงานโตต่อเนื่อง แกมลุยขยายฐานยุโรป บั้มเงินเข้ากลุ่มเพิ่ม ด้านนักวิเคราะห์ ชี้ปีผลเด่นเข้าตา 7% หนุน "ซื้อ" เป้าหมาย 6.80 บาท

SITHAI ปิดดีลพันธมิตรจากประเทศอิตาลี สืบดาหนี้ ตั้งบริษัทร่วมทุนผลิตเฟอร์นิเจอร์พลาสติกในประเทศไทย เร่งคุยพันธมิตร

SITHAI ปิดดีลพันธมิตรจากประเทศอิตาลี สืบดาหนี้ ตั้งบริษัทร่วมทุนผลิตเฟอร์นิเจอร์พลาสติกในประเทศไทย เร่งคุยพันธมิตร อินโดนีเซียต่อหวังสรุปช่วงครึ่งแรกปีนี้ ด้าน "สนัน อังคกุล" ต้นปี 2558 รายได้โต 15% หวังเพิ่มสัดส่วนรายได้ต่างประเทศเพิ่มขึ้น พร้อมตั้งงบลงทุนไว้กว่า 1,000 ล้านบาท โบรกเกอร์พื้นฐานแจ่มเคาะเป้า 4.00 บาท

LEEร่วมทุนทำธุรกิจใหม่TLUXEบุกออเดอร์ล็อตใหญ่_ (ทันหุ้น)

LEE-TLUXE ตีปีกรับประโยชน์ 3 เดือน ภาวะกึ่งฟื้นตัว-ใกล้ช่วงตรุษจีนขายดี-หมุนเวียนพุ่ง 5-10% ส่งผู้ประกอบการเร่งยอดผลิต LEE บั้มออเดอร์อาหารสัตว์มือเป็นระวิง ฐานเงินลงทุนหนา D/E ต่ำ 0.1 เท่า พร้อมเจรจาพันธมิตรธุรกิจใหม่ มองข้ามซื้อตรุก AEC ต้น กำไรสุทธิ ขน 4.10 บาท ด้าน TLUXE ชูคอธุรกิจครบวงจร หนุนมาร์จิ้นทะลัก มองเป้า 11.00 บาท

TPPปัจจัยพื้นฐานแข็งแกร่ง กลุ่มน้ำเมาว่าจ้างFAทำดีล_ (ทันหุ้น)

วงการซี TPP ราคีจับกลุ่มทุนและกองทุนใหญ่ฝรั่งตบเท้าขอพบผู้บริหาร หวังยื่นข้อเสนอร่วมทุน ฟาก "กลุ่มน้ำเมา" ควังบว่าจ้างที่ปรึกษาเร่งศึกษาข้อมูล TPP ก่อนเปิดฉากเข้าเจรจาเทกโอเวอร์ไม่เกินครึ่งปีแรก 2558 นี้ ด้านปัจจัยพื้นฐานแข็งแกร่งไปกทุนหนา D/E ต่ำ 0.15 เท่า วางหมากเทกโอเวอร์พื้นฐานเช่นกัน ส่วนไตรมาส 4/2557 ไฮซีซั่นหนุนฐานบสูงสุดแห่งปีเป้า 42 บาท

STAอัพกำลังผลิต1.7ล้านตัน ดันผลงานปีแพะโตร้อนแรง_ (ทันหุ้น)

STA พุ่งรายได้-กำไรปี 2558 กลับมาร้อนแรงอีกครั้ง หลังราคาขายพาราเริ่มมีการฟื้นตัวมากขึ้นหวังรัฐบาลคลอมาตรการดูแลราคา ยางให้มีเสถียรภาพ พร้อมเดินหน้าเปิดโรงงานใหม่ 7 แห่งอัพกำลังผลิตสู่ระดับ 1.7 ล้านตัน ด้านโบรกเกอร์นักลงทุนเร่งสะสมหุ้น STA ก่อนผลงานเทิร์นอะราวด์ ประเมินเป้าหมาย 15.00 บาท

'CRANE' โฉว์กำไรสุทธิโต โปรเจกต์ใหญ่ดันรายได้ไม่เกิน20%_ (ทันหุ้น)

CRANE ปีงบประมาณ 2558 รายได้ไม่ต่ำกว่า 20% รับอานิสงส์ตลาดให้เช่ารถเครนสดใส หลังรัฐ-เอกชนเดินหน้าลุยโปรเจกต์ใหญ่ในประเทศ หนุนความต้องการรถเครนทะลัก ทุ่มงบ 100 ล้านบาท ซื้อรถเครนเสริมทัพ ขนาด 600 ตัน แถมกลางปี 2558 รับมอบรถเครนอีก 2 คัน ขนาด 250 ตัน ส่วนงบไตรมาส 4/2557 หฐหรวา ส่งทั้งปี 2557 กำไรสูงทำสถิตินับตั้งแต่ก่อตั้งบริษัท

TTWตีมันต์ตันยอดขายโตสองเท่าปี58เฉียด3.1พันล_ (ทันหุ้น)

TTW มองธุรกิจปี 2558 ยังขยายตัวในระดับ 5-10% พร้อมลุ้นยอดขายน้กลับมาเติบโตในอัตราปกติที่ 5% หลังความต้องการใช้น้ำภาคอุตสาหกรรม-ครัวเรือนยังเติบโตได้ดี ขณะที่แผนลงทุนพม่าคาดได้ข้อสรุปไตรมาส 1/2558 นี้ ด้านโบรกเกอร์เป้าปี 2558 ยังเติบโต แข็งแกร่งเฉียด 3,100 ล้านบาท เคาะเป้าหมาย 13.00 บาท

LALINรายได้โต12% ส่งโครงการใหม่4พันล. จ่อผุดหุ้นกู้ขาย2H/58_ (ทันหุ้น)

LALIN วางเป้ารายได้ปี 2558 ที่ 2,650 ล้านบาท เติบโต 12% จากปีก่อน ส่วนยอดขายตั้งไว้ที่ 3,120 ล้านบาท เดินหน้าเปิด 8-10 โครงการใหม่ มูลค่ารวม 4,000 ล้านบาท ขณะที่ปัจจุบันมี Backlog 500 ล้านบาท คาดรับรูปีนี้ทั้งหมด เตรียมงบ 800-900 ล้านบาท ซื้อที่ดินเพิ่ม

SCBบแบงก์กำไร5.3หมื่นล้าน 'TMB' อดROEสูงแตะ14.7%_ (ทันหุ้น)

SCB คงแขน TMB แจ่มผลงานปี 2557 SCB กำไรสุทธิ 53,335 ล้านบาท เพิ่มขึ้น 6.2% จากปี 2556 แม้รับพิษเศรษฐกิจชะลอจุด ฟาก TMB แจ่มกำไรโตเด่น 9,539 ล้านบาท เพิ่มขึ้น 66% เมื่อเทียบกับปีก่อน ขณะที่อัตราผลตอบแทนต่อส่วนของผู้ถือหุ้น (ROE) 14%

'UOBKH' ผลงานโต 15% วอลุ่มหุ้น-รูกพนักงาน IB_(ทันหุ้น)

UOBKH ตั้งเป้าปี 2558 ผลงานพุ่ง 10-15% จากปีก่อน อาานิสงส์วอลุ่มการซื้อขายหุ้นเพิ่ม พร้อมจ่อเซ็น 6 'ไอพีโอใหม่เข้าเทรดปีนี้' รับทรัพย์งานด้านไอพีเพิ่ม แถมล่าสุดผนึกมหาวิทยาลัยเอแบคเปิด "Cyber Learning Center" จะจ่อกลุ่มคนรุ่นใหม่เสริมพอร์ตลูกค้า

VGI เดินหน้าขยายอาคารสำนักงานรับพฤติกรรมกลุ่มลูกค้ากำลังซื้อสูง_(ทันหุ้น)

นายมารุต อรรถวิวัฒน์ที่ ประธานเจ้าหน้าที่บริหาร บริษัท วิ จี ไอ โกลบอล มีเดีย จำกัด (มหาชน) หรือ VGI ผู้นำธุรกิจให้บริการเครือข่ายสื่อโฆษณาที่สอดคล้องกับรูปแบบการดำเนินชีวิตในยุคสมัยใหม่ (Lifestyle Media) เปิดเผยถึงผลสำรวจการประเมินประสิทธิภาพสื่อโฆษณาในและนอกไลฟ์สไตล์ตามอาคารสำนักงาน หรือ VGI Elevator Media Effectiveness Survey 2014 ว่าจากการศึกษาพฤติกรรมการรับชมสื่อโฆษณา, สื่อโฆษณาในและนอกไลฟ์สไตล์สร้างการจดจำในตัวสินค้าและแบรนด์ได้ดียิ่งขึ้นช่วยให้การตลาดมีความเข้าใจพฤติกรรมผู้บริโภคสื่อและสามารถวางแผนเลือกใช้สื่อโฆษณาได้อย่างมีประสิทธิภาพมากยิ่งขึ้น

KTAM ปักธงปั้น AUM โต 15% ขยายฐานรีจเบอร์ 3 ผู้นำตลาด_(ทันหุ้น)

บลจ.กรุงไทย (KTAM) วางกลยุทธ์ต่อยอดการเติบโต จับมือแบงก์แม่ธนาคารกรุงไทยขยายฐานลูกค้าใหม่พร้อมรักษาฐานลูกค้าเก่ามุ่งรับตำแหน่งเบอร์ 3 ในอุตสาหกรรม เดินหน้าปั้น AUM โต 15% ไม่หวั่นปีก่อนพลาดเป้าหมายปี 2558 โดดทะยาน

'CIMB' แนะนำกลยุทธ์ลงทุนชี้ทางปรับพอร์ตรับหุ้นเด่น_(ทันหุ้น)

บลจ.ซีไอเอ็มบี-ฟินันเซียเพิล เผยมุมมองการลงทุนปี 2558 เหนือหนักสินทรัพย์อย่างหุ้นมาแรง โดยเฉพาะหุ้นสหรัฐและเอเชียที่จะให้ผลตอบแทนโดดเด่น พร้อมแนะนำกลยุทธ์ลงทุนหุ้นไทย ชูกลุ่มที่เกี่ยวข้องกับการลงทุนภาครัฐ ท่องเที่ยว กลุ่มเทคโนโลยีสารสนเทศยังนำลงทุน ขณะเดียวกันให้ลดการลงทุนในหุ้นกลุ่มที่ได้รับผลกระทบจากการปรับราคาลงของราคาโภคภัณฑ์ เช่น กลุ่มพลังงาน ปิโตรเคมี และอาหาร

SCBAM ไขว้ฝีมือบริหารเงินลงทุน LTF เด่น-เร่งปันผล_(ทันหุ้น)

บลจ.ไทยพาณิชย์ บริหารกองทุน LTF เด็ดขาดต่อเนื่อง เดินหน้าจ่ายปันผลเอาใจผู้ถือหน่วยลงทุน ล่าสุดจัดหนัก ประกาศจ่ายปันผล 3 กองทุนรวด

TNDT สยายปีกออสเตรเลียเซ็นสัญญาพม่า 1.8 พันล.(ทันหุ้น)

TNDT เล็งสยายปีกรับงานออสเตรเลีย หลังได้ใบรับรอง ISO เปิดโอกาสรับงานต่างประเทศเพิ่ม พร้อมแย้มข่าวดีเตรียมเซ็น MOA รัฐบาลรัฐฉานในช่วงวันที่ 24-27 มกราคมนี้ วางแผนตั้งเป้ารายได้ปี 2558 โต 10% พร้อมลุยรับงานใน-นอกประเทศเต็มสูบ พากโบรกส่องกราฟเทคนิค แนะนำกำไร เคาะพิคัดด้าน 20 บาท

TRT เสงธุรกิจยุคเฟื่องฟู โบกกระแสนายเป้า 7.50 บ.(ทันหุ้น)

TRT วางแผนธุรกิจปี 2558 ตั้งเป้าโต 20% หลังภาพรวมอุตสาหกรรมขาขึ้น เตรียมอ้าแขนรับงานใหม่เข้าพอร์ตเต็มสูบ แย้มข่าวดีแผนร่วมทุนคืบหน้า จ่อปิดดีลลูกค้าเงินภายในเดือนมกราคมนี้ คอนเฟิร์มผลงานปี 2557 พลิกกำไร พากโบรกแนะนำเก็บหุ้นมองงบเด่น เคาะเป้า 7.50 บาท ส่วนเทคนิคสั้นด้านชน 6.85 ล้านบาท

UAC ตั้งบ.ย่อยเทกโอเวอร์ APC จ่อบุกรายได้ธุรกิจใหม่ 400 ล.(ทันหุ้น)

บมจ.ยูเอซี โกลบอล หรือ UAC ตั้งบริษัทย่อย "ยูเอซี แอ็ดวานซ์ โพลีเมอร์ แอนด์ เคมีคอลส์" เข้าซื้อกิจการ "แอ็ดวานซ์ โพลีเมอร์ แอนด์ เคมีคอลส์" หรือ APC ผู้ประกอบการด้านผลิตและจำหน่ายเคมีภัณฑ์ มูลค่า 730 ล้านบาท ปูทางเสริมทัพธุรกิจเคมีภัณฑ์ รุกขยายตลาดในประเทศ และต่างประเทศ ด้าน "กิตติ ชีวะเกตุ" เผยปลายไตรมาส 1/2558 ปิดดีลซื้อ APC เสร็จ พร้อมบุกรายได้ทันที 300-400 ล้านบาท

Global Market Movement

Equity Market	Net Change	Closed	% Change (d-d)	% Change (WTD)	% Change (MTD)	% Change (3-month)	% Change (YTD)
DJIA (USA)	0.00	17,511.57	0.00%	0.00%	-2.62%	6.91%	-2.62%
NASDAQ	0.00	4,142.14	0.00%	0.00%	-3.27%	8.56%	-3.27%
FTSE (UK)	35.26	6,585.53	0.54%	0.54%	0.59%	4.36%	0.59%
NIX (Japan)	150.13	17,014.29	0.89%	0.89%	-2.50%	17.08%	-2.50%
SSECI (China)	-260.14	3,116.35	-7.70%	-7.70%	-1.56%	33.11%	-1.56%
SET (Thailand)	17.63	1,535.37	1.16%	1.16%	2.52%	0.44%	2.52%
KS11 (Korea)	14.49	1,902.62	0.77%	0.77%	-0.68%	0.10%	-0.68%
HSKI (Hong Kong)	-365.03	23,738.49	-1.51%	-1.51%	1.01%	3.11%	1.01%
FTSTI (Singapore)	7.02	3,307.70	0.21%	0.21%	-1.74%	4.42%	-1.74%
KLI1 (Malaysia)	9.74	1,753.31	0.56%	0.56%	-0.77%	-1.96%	-0.77%
PHCOMP (Philippines)	-5.56	7,485.32	-0.07%	-0.07%	3.52%	6.88%	3.52%
TWII (Taiwan)	35.77	9,174.06	0.39%	0.39%	-1.02%	7.77%	-1.02%
JKSE (Indonesia)	3.71	5,152.09	0.07%	0.07%	-1.43%	2.45%	-1.43%
BSESN (India)	140.12	28,262.01	0.50%	0.50%	3.13%	8.25%	3.13%

ที่มา: Bisnews

Money Market	
MLR rate – BoT (%)	7.13
Saving rate – BBL (%)	1.25
Interbank rate (BoT) (%)	2.00
Forward rate (Off-shore) (satang/US)	4.13
Private RP-1 day (%)	1.80
SIBOR – 3 Monthly (%)	0.25

Bond Market Data			
Bond Yield (%)	Current	Previous	% Change
USA 2 Year	0.48	0.48	-0.94%
USA 10 Year	1.81	1.82	-0.45%
Thailand 2 Year	2.17	2.17	0.00%
Thailand 10 Year	2.73	2.73	0.00%

Currency Market			
	Current	Previous	% Change
THB / USD	32.6300	32.5800	0.15
JPY / USD	117.8100	117.5500	0.22
CNY / USD	6.2190	6.2190	0.00
USD / EUR	1.1591	1.1604	-0.11

ที่มา: Bisnews

Top 10 Positive Effect to SET			
Stock	Close	% Change	Impact
BAY	62.00	9.73	4.38
PTT	333.00	3.42	3.40
ADVANC	247.00	2.92	2.25
PTTEP	105.50	1.44	0.64
GLOW	89.25	4.08	0.55
SCC	460.00	0.88	0.52
KTB	22.30	1.36	0.45
INTUCH	81.00	1.25	0.35
BGH	18.90	1.07	0.34
TMB	3.00	2.04	0.28
SET Index	1535.37	1.16	17.63

Top 10 Negative Effect to SET			
Stock	Close	% Change	Impact
KBANK	224.00	-0.44	-0.26
CPF	26.00	-0.95	-0.21
IEC	0.05	-16.67	-0.18
TUF	22.10	-1.34	-0.15
ROBINS	45.75	-2.66	-0.15
MAX	0.80	-6.98	-0.14
CPN	44.50	-0.56	-0.12
BLA	44.50	-1.11	-0.09
SUPER	20.00	-1.96	-0.09
KTIS	11.40	-1.72	-0.08
SET Index	1535.37	1.16	17.63

ที่มา: Bloomberg

STOCK CALENDAR

ว/ด/ป	หุ้น	ประเภท	จำนวนหุ้น	อัตราส่วน	ราคา	จัดสรรให้ / หมายเหตุ
15 ธ.ค.57 -	BSM	Cash Balance	-	-	-	ลูกค้าต้องวางเงินสดเต็มจำนวนก่อนซื้อ
23 ม.ค. 58	BSM-W1	Cash Balance	-	-	-	ลูกค้าต้องวางเงินสดเต็มจำนวนก่อนซื้อ
	GENCO	Cash Balance	-	-	-	ลูกค้าต้องวางเงินสดเต็มจำนวนก่อนซื้อ
	GENCO-W1	Cash Balance	-	-	-	ลูกค้าต้องวางเงินสดเต็มจำนวนก่อนซื้อ
	NOK	Cash Balance	-	-	-	ลูกค้าต้องวางเงินสดเต็มจำนวนก่อนซื้อ
	RICH	Cash Balance	-	-	-	ลูกค้าต้องวางเงินสดเต็มจำนวนก่อนซื้อ
	S	Cash Balance	-	-	-	ลูกค้าต้องวางเงินสดเต็มจำนวนก่อนซื้อ
	SOLAR	Cash Balance	-	-	-	ลูกค้าต้องวางเงินสดเต็มจำนวนก่อนซื้อ
	TFI	Cash Balance	-	-	-	ลูกค้าต้องวางเงินสดเต็มจำนวนก่อนซื้อ
	TH	Cash Balance	-	-	-	ลูกค้าต้องวางเงินสดเต็มจำนวนก่อนซื้อ
	TH-W1	Cash Balance	-	-	-	ลูกค้าต้องวางเงินสดเต็มจำนวนก่อนซื้อ
22 ธ.ค. 57	ABC	Cash Balance	-	-	-	ลูกค้าต้องวางเงินสดเต็มจำนวนก่อนซื้อ
- 30 ม.ค. 58	ACD	Cash Balance	-	-	-	ลูกค้าต้องวางเงินสดเต็มจำนวนก่อนซื้อ
	ACD-W2	Cash Balance	-	-	-	ลูกค้าต้องวางเงินสดเต็มจำนวนก่อนซื้อ
	PPS	Cash Balance	-	-	-	ลูกค้าต้องวางเงินสดเต็มจำนวนก่อนซื้อ
	RS	Cash Balance	-	-	-	ลูกค้าต้องวางเงินสดเต็มจำนวนก่อนซื้อ
	TCMC	Cash Balance	-	-	-	ลูกค้าต้องวางเงินสดเต็มจำนวนก่อนซื้อ
	TCMC-W1	Cash Balance	-	-	-	ลูกค้าต้องวางเงินสดเต็มจำนวนก่อนซื้อ
	TIES	Cash Balance	-	-	-	ลูกค้าต้องวางเงินสดเต็มจำนวนก่อนซื้อ
	TIES-W2	Cash Balance	-	-	-	ลูกค้าต้องวางเงินสดเต็มจำนวนก่อนซื้อ
25 ธ.ค.57 - 20 ม.ค. 58	SIRI-W1	ห้ามซื้อขาย	-	-	-	แจ้งความจำนงใช้สิทธิ (ครั้งสุดท้าย) 25 ธ.ค.57 - 19 ม.ค. 58, อัตรา 1W:1.302C @ 1.07, พันสภาพจากการเป็นหลักทรัพย์ 21 ม.ค.58
29 ธ.ค. 57 - 6 ก.พ. 58	BMCL	Cash Balance	-	-	-	ลูกค้าต้องวางเงินสดเต็มจำนวนก่อนซื้อ
	CCN	Cash Balance	-	-	-	ลูกค้าต้องวางเงินสดเต็มจำนวนก่อนซื้อ
	CHOW	Cash Balance	-	-	-	ลูกค้าต้องวางเงินสดเต็มจำนวนก่อนซื้อ
	KIAT	Cash Balance	-	-	-	ลูกค้าต้องวางเงินสดเต็มจำนวนก่อนซื้อ
	KTP	Cash Balance	-	-	-	ลูกค้าต้องวางเงินสดเต็มจำนวนก่อนซื้อ
	PSTC	Cash Balance	-	-	-	ลูกค้าต้องวางเงินสดเต็มจำนวนก่อนซื้อ
	SPA	Cash Balance	-	-	-	ลูกค้าต้องวางเงินสดเต็มจำนวนก่อนซื้อ
	TCC	Cash Balance	-	-	-	ลูกค้าต้องวางเงินสดเต็มจำนวนก่อนซื้อ
	TCC-W2	Cash Balance	-	-	-	ลูกค้าต้องวางเงินสดเต็มจำนวนก่อนซื้อ
	TCC-W3	Cash Balance	-	-	-	ลูกค้าต้องวางเงินสดเต็มจำนวนก่อนซื้อ
	TCC-W4	Cash Balance	-	-	-	ลูกค้าต้องวางเงินสดเต็มจำนวนก่อนซื้อ
	TPOLY	Cash Balance	-	-	-	ลูกค้าต้องวางเงินสดเต็มจำนวนก่อนซื้อ
	WIJK	Cash Balance	-	-	-	ลูกค้าต้องวางเงินสดเต็มจำนวนก่อนซื้อ
30 ธ.ค.57 - 5 ก.พ. 58	DEMCO-W5	ห้ามซื้อขาย	-	-	-	แจ้งความจำนงใช้สิทธิ (ครั้งสุดท้าย) 15 ม.ค. - 4 ก.พ. 58, อัตรา 1W:1.001C @ 11.983, พันสภาพจากการเป็นหลักทรัพย์ 6 ก.พ. 58

ว/ด / ป	หุ้น	ประเภท	จำนวนหุ้น	อัตราส่วน	ราคา	จัดสรรให้ / หมายเหตุ
1 ม.ค. 58	SET50	หุ้นเข้า	-	-	-	CK, HEMRAJ, KTIS, SPALI
		หุ้นออก	-	-	-	BLA, GLOBAL, KKP, THCOM
	SET100	หุ้นเข้า	-	-	-	ANAN, DEMCO, HANA, ICHI, KTIS, PTG, SAWAD, SF, SGP, SIM
		หุ้นออก	-	-	-	BLA, DCC, ESSO, MCOT, NYT, RS, SRICHA, TASCO, THRE, WHA
	SETHD	หุ้นเข้า	-	-	-	JAS, SGP
		หุ้นออก	-	-	-	KCE, RS
5ม.ค.-13ก.พ.58	AJD	Cash Balance	-	-	-	ลูกค้าต้องวางเงินสดเต็มจำนวนก่อนซื้อ
	AJD-W1	Cash Balance	-	-	-	ลูกค้าต้องวางเงินสดเต็มจำนวนก่อนซื้อ
	CEN	Cash Balance	-	-	-	ลูกค้าต้องวางเงินสดเต็มจำนวนก่อนซื้อ
	CEN-W3	Cash Balance	-	-	-	ลูกค้าต้องวางเงินสดเต็มจำนวนก่อนซื้อ
	MILL	Cash Balance	-	-	-	ลูกค้าต้องวางเงินสดเต็มจำนวนก่อนซื้อ
	MILL-W2	Cash Balance	-	-	-	ลูกค้าต้องวางเงินสดเต็มจำนวนก่อนซื้อ
7 - 27 ม.ค.58	EMC	Cash Balance	-	-	-	ลูกค้าต้องวางเงินสดเต็มจำนวนก่อนซื้อ
	EMC-W4	Cash Balance	-	-	-	ลูกค้าต้องวางเงินสดเต็มจำนวนก่อนซื้อ
	GENCO	Cash Balance	-	-	-	ลูกค้าต้องวางเงินสดเต็มจำนวนก่อนซื้อ
	GENCO-W1	Cash Balance	-	-	-	ลูกค้าต้องวางเงินสดเต็มจำนวนก่อนซื้อ
	KC	Cash Balance	-	-	-	ลูกค้าต้องวางเงินสดเต็มจำนวนก่อนซื้อ
	RWI	Cash Balance	-	-	-	ลูกค้าต้องวางเงินสดเต็มจำนวนก่อนซื้อ
7 ม.ค.- 6 ก.พ.58	PSTC	Cash Balance	-	-	-	ลูกค้าต้องวางเงินสดเต็มจำนวนก่อนซื้อ
8 - 28 ม.ค.58	SMM	Cash Balance	-	-	-	ลูกค้าต้องวางเงินสดเต็มจำนวนก่อนซื้อ
12 - 30 ม.ค.58	PRECHA	Cash Balance	-	-	-	ลูกค้าต้องวางเงินสดเต็มจำนวนก่อนซื้อ
12 ม.ค. - 20 ก.พ.58	AGE	Cash Balance	-	-	-	ลูกค้าต้องวางเงินสดเต็มจำนวนก่อนซื้อ
	ECF	Cash Balance	-	-	-	ลูกค้าต้องวางเงินสดเต็มจำนวนก่อนซื้อ
	ECF-W1	Cash Balance	-	-	-	ลูกค้าต้องวางเงินสดเต็มจำนวนก่อนซื้อ
	EE	Cash Balance	-	-	-	ลูกค้าต้องวางเงินสดเต็มจำนวนก่อนซื้อ
	KCM	Cash Balance	-	-	-	ลูกค้าต้องวางเงินสดเต็มจำนวนก่อนซื้อ
	WAT	Cash Balance	-	-	-	ลูกค้าต้องวางเงินสดเต็มจำนวนก่อนซื้อ
	WAT-W1	Cash Balance	-	-	-	ลูกค้าต้องวางเงินสดเต็มจำนวนก่อนซื้อ
	WAT-W2	Cash Balance	-	-	-	ลูกค้าต้องวางเงินสดเต็มจำนวนก่อนซื้อ
13 ม.ค.58 - 2 ก.พ.58	BSM	Cash Balance	-	-	-	ลูกค้าต้องวางเงินสดเต็มจำนวนก่อนซื้อ
	BSM-W1	Cash Balance	-	-	-	ลูกค้าต้องวางเงินสดเต็มจำนวนก่อนซื้อ
	MAX	Cash Balance	-	-	-	ลูกค้าต้องวางเงินสดเต็มจำนวนก่อนซื้อ
	RICH	Cash Balance	-	-	-	ลูกค้าต้องวางเงินสดเต็มจำนวนก่อนซื้อ
	TFD	Cash Balance	-	-	-	ลูกค้าต้องวางเงินสดเต็มจำนวนก่อนซื้อ
	TFD-W2	Cash Balance	-	-	-	ลูกค้าต้องวางเงินสดเต็มจำนวนก่อนซื้อ
	TFD-W3	Cash Balance	-	-	-	ลูกค้าต้องวางเงินสดเต็มจำนวนก่อนซื้อ
	TLUXE	Cash Balance	-	-	-	ลูกค้าต้องวางเงินสดเต็มจำนวนก่อนซื้อ
TLUXE-W2	Cash Balance	-	-	-	ลูกค้าต้องวางเงินสดเต็มจำนวนก่อนซื้อ	

ว/ด/ป	หุ้น	ประเภท	จำนวนหุ้น	อัตราส่วน	ราคา	จัดสรรให้ / หมายเหตุ
14ม.ค.-2 ก.พ.58	AJD	Cash Balance	-	-	-	ลูกค้าต้องวางเงินสดเต็มจำนวนก่อนซื้อ
15 ม.ค-4 ก.พ.58	RPC	Cash Balance	-	-	-	ลูกค้าต้องวางเงินสดเต็มจำนวนก่อนซื้อ
15 – 20 ม.ค.58	JAS13C1501A	ห้ามซื้อขาย	-	-	-	พ้นสภาพจากการเป็นหลักทรัพย์ 21 ม.ค.58
16 – 21 ม.ค.58	ROBI27C1501A	ห้ามซื้อขาย	-	-	-	พ้นสภาพจากการเป็นหลักทรัพย์ 22 ม.ค.58
	SAMA27C1501A	ห้ามซื้อขาย	-	-	-	พ้นสภาพจากการเป็นหลักทรัพย์ 22 ม.ค.58
	SPCG27C1501A	ห้ามซื้อขาย	-	-	-	พ้นสภาพจากการเป็นหลักทรัพย์ 22 ม.ค.58
	STA27C1501A	ห้ามซื้อขาย	-	-	-	พ้นสภาพจากการเป็นหลักทรัพย์ 22 ม.ค.58
	TTA27C1501A	ห้ามซื้อขาย	-	-	-	พ้นสภาพจากการเป็นหลักทรัพย์ 22 ม.ค.58
19 ม.ค.58	DCON	เปลี่ยนมูลค่า	-	-	-	พาร์ใหม่ 0.10 บาท
	DCON-W1	เปลี่ยนอัตรา	-	-	-	อัตราการใช้สิทธิใหม่ 1W:10C @ 0.50
	CSS	ลูกหุ้น	25,735,510	1W:1C	1.50	จากการแปลงสภาพ Warrant (CSS-W1)
	BMCL28C1507	เพิ่มสินค้า	180,000,00	-	-	2 – 8 ก.ค. 58, 1.36DW:1C @ 2.30
	INTU28P1506	เพิ่มสินค้า	50,000,000	-	-	2 – 8 มิ.ย. 58, 11.50DW:1C @ 75.00
	PTT28P1506A	เพิ่มสินค้า	50,000,000	-	-	2 – 8 มิ.ย. 58, 45DW:1C @ 320.00
	SCB28C1507	เพิ่มสินค้า	100,000,000	-	-	2 – 8 ก.ค. 58, 35DW:1C @ 175.00
	SCB28P1506A	เพิ่มสินค้า	50,000,000	-	-	2 – 8 มิ.ย. 58, 26DW:1C @ 180.00
	TMB28C1507A	เพิ่มสินค้า	150,000,000	-	-	2 – 8 ก.ค. 58, 1.30DW:1C @ 3.00
	TPIP28C1507A	เพิ่มสินค้า	150,000,000	-	-	2 – 8 ก.ค. 58, 0.68DW:1C @ 1.80
	TTA28C1507B	เพิ่มสินค้า	150,000,000	-	-	2 – 8 ก.ค. 58, 6.50DW:1C @ 18.50
	MILL-W3	เพิ่มสินค้า	625,696,792	-	-	อัตราใช้สิทธิ 1W:1C@3.00, อายุ 5 ปี, วันใช้สิทธิครั้งแรก 30 มิ.ย. 58
19 – 22 ม.ค.58	BBL13C1501A	ห้ามซื้อขาย	-	-	-	พ้นสภาพจากการเป็นหลักทรัพย์ 23 ม.ค.58
	EART13C1501A	ห้ามซื้อขาย	-	-	-	พ้นสภาพจากการเป็นหลักทรัพย์ 23 ม.ค.58
	INTU13C1501A	ห้ามซื้อขาย	-	-	-	พ้นสภาพจากการเป็นหลักทรัพย์ 23 ม.ค.58
	INTU13P1501A	ห้ามซื้อขาย	-	-	-	พ้นสภาพจากการเป็นหลักทรัพย์ 23 ม.ค.58
	KBAN13C1501	ห้ามซื้อขาย	-	-	-	พ้นสภาพจากการเป็นหลักทรัพย์ 23 ม.ค.58
	SAMA13C1501	ห้ามซื้อขาย	-	-	-	พ้นสภาพจากการเป็นหลักทรัพย์ 23 ม.ค.58
	TRUE13C1501B	ห้ามซื้อขาย	-	-	-	พ้นสภาพจากการเป็นหลักทรัพย์ 23 ม.ค.58
19ม.ค.- 6ก.พ.58	MTLS	Cash Balance	-	-	-	ลูกค้าต้องวางเงินสดเต็มจำนวนก่อนซื้อ
19ม.ค. - 27 ก.พ. 58	AMANAH	Cash Balance	-	-	-	ลูกค้าต้องวางเงินสดเต็มจำนวนก่อนซื้อ
	CIG	Cash Balance	-	-	-	ลูกค้าต้องวางเงินสดเต็มจำนวนก่อนซื้อ
	CYBER	Cash Balance	-	-	-	ลูกค้าต้องวางเงินสดเต็มจำนวนก่อนซื้อ
	CYBER-W1	Cash Balance	-	-	-	ลูกค้าต้องวางเงินสดเต็มจำนวนก่อนซื้อ
	FSMART	Cash Balance	-	-	-	ลูกค้าต้องวางเงินสดเต็มจำนวนก่อนซื้อ
	MONO	Cash Balance	-	-	-	ลูกค้าต้องวางเงินสดเต็มจำนวนก่อนซื้อ
	MONO-W1	Cash Balance	-	-	-	ลูกค้าต้องวางเงินสดเต็มจำนวนก่อนซื้อ
	PE	Cash Balance	-	-	-	ลูกค้าต้องวางเงินสดเต็มจำนวนก่อนซื้อ
	TPCH	Cash Balance	-	-	-	ลูกค้าต้องวางเงินสดเต็มจำนวนก่อนซื้อ
20 ม.ค.58	DIMET	ลูกหุ้น	71,647,199	1W:1C	0.50	จากการแปลงสภาพ Warrant (DIMET-W1)
	TGPRO	ลูกหุ้น	16,932,261	1W:1C	0.50	จัดสรรให้บุคคลเฉพาะเจาะจง

ว / ด / ป	หุ้น	ประเภท	จำนวนหุ้น	อัตราส่วน	ราคา	จัดสรรให้ / หมายเหตุ
20 ม.ค - 9 ก.พ.58	BROCK	Cash Balance	-	-	-	ลูกค้าต้องวางเงินสดเต็มจำนวนก่อนซื้อ
	JTS	Cash Balance	-	-	-	ลูกค้าต้องวางเงินสดเต็มจำนวนก่อนซื้อ
	KC	Cash Balance	-	-	-	ลูกค้าต้องวางเงินสดเต็มจำนวนก่อนซื้อ
20 ม.ค - 13 ก.พ. 58	WAT-W1	ห้ามซื้อขาย	-	-	-	แจ้งความจำนงใช้สิทธิ (ครั้งสุดท้าย) 29 ม.ค. - 12 ก.พ. 58, อัตรา 1W: 0.0832C @ 12.00, ผันสภาพจากการเป็นหลักทรัพย์ 14 ก.พ.58
21 ม.ค.58	WAT	เปลี่ยนชื่อหุ้น	-	-	-	ซื้อบริษัทใหม่ : บริษัท โพลาริส แคปปิตอล จำกัด (มหาชน), ชื่อย่อหุ้นใหม่ POLAR
	WAT-W1	เปลี่ยนชื่อหุ้น	-	-	-	POLAR-W1
	WAT-W2	เปลี่ยนชื่อหุ้น	-	-	-	POLAR-W2
22 ม.ค.58	ASP	เปลี่ยนชื่อ	-	-	-	ซื้อบริษัทใหม่ : บริษัทหลักทรัพย์ เอเชีย พลัส กรุ๊ป โฮลดิ้งส์ จำกัด, ชื่อบริษัทใหม่ (อังกฤษ) : ASIA PLUS GROUP HOLDINGS SECURITIES PUBLIC COMPANY LIMITED
23 - 28 ม.ค.58	AOT23P1501A	ห้ามซื้อขาย	-	-	-	ผันสภาพจากการเป็นหลักทรัพย์ 29 ม.ค.58
	BBL23C1501A	ห้ามซื้อขาย	-	-	-	ผันสภาพจากการเป็นหลักทรัพย์ 29 ม.ค.58
	BBL23P1501A	ห้ามซื้อขาย	-	-	-	ผันสภาพจากการเป็นหลักทรัพย์ 29 ม.ค.58
	BLA23C1501A	ห้ามซื้อขาย	-	-	-	ผันสภาพจากการเป็นหลักทรัพย์ 29 ม.ค.58
	DTAC23C1501	ห้ามซื้อขาย	-	-	-	ผันสภาพจากการเป็นหลักทรัพย์ 29 ม.ค.58
	DTAC23P1501A	ห้ามซื้อขาย	-	-	-	ผันสภาพจากการเป็นหลักทรัพย์ 29 ม.ค.58
	INTU23C1501A	ห้ามซื้อขาย	-	-	-	ผันสภาพจากการเป็นหลักทรัพย์ 29 ม.ค.58
	INTU23P1501A	ห้ามซื้อขาย	-	-	-	ผันสภาพจากการเป็นหลักทรัพย์ 29 ม.ค.58
	KBAN23C1501	ห้ามซื้อขาย	-	-	-	ผันสภาพจากการเป็นหลักทรัพย์ 29 ม.ค.58
	KBAN23P1501A	ห้ามซื้อขาย	-	-	-	ผันสภาพจากการเป็นหลักทรัพย์ 29 ม.ค.58
	PTT23P1501A	ห้ามซื้อขาย	-	-	-	ผันสภาพจากการเป็นหลักทรัพย์ 29 ม.ค.58
	PTTG23C1501A	ห้ามซื้อขาย	-	-	-	ผันสภาพจากการเป็นหลักทรัพย์ 29 ม.ค.58
	PTTG23P1501A	ห้ามซื้อขาย	-	-	-	ผันสภาพจากการเป็นหลักทรัพย์ 29 ม.ค.58
	TCAP23C1501A	ห้ามซื้อขาย	-	-	-	ผันสภาพจากการเป็นหลักทรัพย์ 29 ม.ค.58
	TOP23C1501A	ห้ามซื้อขาย	-	-	-	ผันสภาพจากการเป็นหลักทรัพย์ 29 ม.ค.58
26 - 29 ม.ค.58	PTT13C1501A	ห้ามซื้อขาย	-	-	-	ผันสภาพจากการเป็นหลักทรัพย์ 30 ม.ค.58
	PTT13P1501A	ห้ามซื้อขาย	-	-	-	ผันสภาพจากการเป็นหลักทรัพย์ 30 ม.ค.58
27 - 30 ม.ค.58	AAV42C1501A	ห้ามซื้อขาย	-	-	-	ผันสภาพจากการเป็นหลักทรัพย์ 31 ม.ค.58
	BH42C1501A	ห้ามซื้อขาย	-	-	-	ผันสภาพจากการเป็นหลักทรัพย์ 31 ม.ค.58
	BJC42C1501A	ห้ามซื้อขาย	-	-	-	ผันสภาพจากการเป็นหลักทรัพย์ 31 ม.ค.58
	CENT42C1501A	ห้ามซื้อขาย	-	-	-	ผันสภาพจากการเป็นหลักทรัพย์ 31 ม.ค.58
	CK42C1501A	ห้ามซื้อขาย	-	-	-	ผันสภาพจากการเป็นหลักทรัพย์ 31 ม.ค.58
	CPAL42C1501A	ห้ามซื้อขาย	-	-	-	ผันสภาพจากการเป็นหลักทรัพย์ 31 ม.ค.58
	CPF42C1501A	ห้ามซื้อขาย	-	-	-	ผันสภาพจากการเป็นหลักทรัพย์ 31 ม.ค.58
	ESSO42C1501A	ห้ามซื้อขาย	-	-	-	ผันสภาพจากการเป็นหลักทรัพย์ 31 ม.ค.58
	KKP42C1501A	ห้ามซื้อขาย	-	-	-	ผันสภาพจากการเป็นหลักทรัพย์ 31 ม.ค.58
	SCC42C1501A	ห้ามซื้อขาย	-	-	-	ผันสภาพจากการเป็นหลักทรัพย์ 31 ม.ค.58
	STA42C1501A	ห้ามซื้อขาย	-	-	-	ผันสภาพจากการเป็นหลักทรัพย์ 31 ม.ค.58

ว/ด/ป	หุ้น	ประเภท	จำนวนหุ้น	อัตราส่วน	ราคา	จัดสรรให้ / หมายเหตุ
27 ม.ค. - 20 ก.พ. 58	STEC42C1501A	ห้ามซื้อขาย	-	-	-	ฟื้นสภาพจากการเป็นหลักทรัพย์ 31 ม.ค.58
	TCAP42C1501A	ห้ามซื้อขาย	-	-	-	ฟื้นสภาพจากการเป็นหลักทรัพย์ 31 ม.ค.58
	TLUXE-W2	ห้ามซื้อขาย	-	-	-	แจ้งความจ้างใช้สิทธิ (ครั้งสุดท้าย) 5 - 19 ก.พ. 58, อัตรา 1W:1.001C @ 2.50, ฟื้นสภาพจากการเป็นหลักทรัพย์ 21 ก.พ. 58
2 - 5 ก.พ.58	BTS42C1501A	ห้ามซื้อขาย	-	-	-	ฟื้นสภาพจากการเป็นหลักทรัพย์ 6 ก.พ. 58
	VGI42C1501A	ห้ามซื้อขาย	-	-	-	ฟื้นสภาพจากการเป็นหลักทรัพย์ 6 ก.พ. 58
	ITD06P1501A	ห้ามซื้อขาย	-	-	-	ฟื้นสภาพจากการเป็นหลักทรัพย์ 6 ก.พ. 58
23 ก.พ. - 19 มี.ค. 58	E-W3	ห้ามซื้อขาย	-	-	-	แจ้งความจ้างใช้สิทธิ (ครั้งสุดท้าย) 3 - 18 มี.ค. 58, อัตรา 5W:1.001C @ 1.00, ฟื้นสภาพจากการเป็นหลักทรัพย์ 20 มี.ค. 58

Ex-Dividend (XD) Date

หลักทรัพย์	วันที่ขึ้นเครื่องหมาย	เงินปันผล (ต่อหุ้น)	รอบผลประกอบการ	วันจ่ายปันผล
VGI	16/01/2558	0.14	01/04/2557 - 30/09/2557	16/2/2558
TSC	30/01/2558	0.50	01/10/2556 - 30/09/2557	26/2/2558
METCO	03/02/2558	9.00	01/10/2556 - 30/09/2557	20/2/2558
TTA	03/02/2558	0.25	01/10/2556 - 30/09/2557	23/2/2558
TNPF	22/01/2558	0.135	01/07/2557 - 30/09/2557	10/02/2558

Ex-Rights (XR) / Ex-Warrant (XW) Date

Date	ชื่อหุ้น	ประเภท	จำนวนหุ้น	อัตราส่วน	ราคา	หมายเหตุ
8 ธ.ค. 57	MFC	XW	60,000,000	2C:1W	0.00	MFC-W1 (1W:1C@18.00), อายุ 3 ปี
9 ธ.ค. 57	NPP	XR	183,000,000	3C:1NC	1.00	วันจองซื้อและชำระค่าหุ้น 7 - 13 ม.ค. 58
9 ธ.ค. 57	NPP	XW	73,200,000	2.50NC:1W	0.00	NPP-W2 (1W:1C @ 1.80), อายุ 3 ปี, วันเสนอขาย 7 - 13 ม.ค. 58
16 ธ.ค. 57	BLISS	XW	1,900,000,000	10C:1W	0.00	BLISS-W2 (1W:1C@0.10), อายุ 5 ปี
19 ธ.ค. 57	NUSA	XW	359,855,731	12C:1W	0.00	NUSA-W2 (1W:1C@1.00), อายุ 3 ปี, วันเสนอขาย 9 ธ.ค. 57 - 8 ธ.ค. 58
22 ธ.ค. 57	E	XR	275,675,474	6C:1NC	1.10	วันจองซื้อและชำระค่าหุ้น 19 - 23 ม.ค. 58
22 ธ.ค. 57	E	XW	2,205,403,790	1NC:8W	0.00	E-W4 (10W:1C @ 1.50), อายุ 1 ปี, วันเสนอขาย 3 ก.พ. 58
22 ธ.ค. 57	SUSCO	XW	275,000,000	4C:1W	0.10	SUSCO-W (1W:1C @ 4.00), อายุ 4 ปี
29 ธ.ค. 57	MLINK	XR	108,000,000	5C:1NC	1.00	วันจองซื้อและชำระค่าหุ้น 26 - 30 ม.ค. 58
6 ม.ค. 58	MAX	XR	1,983,326,320	10C:1NC	1.30	วันจองซื้อและชำระค่าหุ้น 22 - 28 ม.ค. 58
9 ม.ค. 58	TSF	XR	1,645,782,426	2C:1W	0.35	วันจองซื้อและชำระค่าหุ้น 27 ม.ค. - 2 ก.พ. 58
9 ม.ค. 58	UWC	XR	512,119,713 (Before Split Par)	1C:1NC (Before Split Par)	1.10 (Before Split Par)	วันจองซื้อและชำระค่าหุ้น 9 - 13 มี.ค. 58

Date	ชื่อหุ้น	ประเภท	จำนวนหุ้น	อัตราส่วน	ราคา	หมายเหตุ
9 ม.ค. 58	UWC	XR	5,121,197,130 (After Split Par)	1C:1NC (After Split Par)	0.11 (After Split Par)	วันจองซื้อและชำระค่าหุ้น 9 - 13 มี.ค. 58
	UWC	XW	570,000,000 (Before Split Par)	2.30C:1W (Before Split Par)	0.00 (Before Split Par)	UWC-W2 (1W:1C@1.00), อายุ 4 ปี (Before Split Par)
	UWC	XW	5,700,000,000 (After Split Par)	2.30C:1W (After Split Par)	0.00 (After Split Par)	UWC-W2 (1W:1C@0.10), อายุ 4 ปี (After Split Par)
14 ม.ค. 58	BLISS	XW	1,900,000,000	10C:1W	0.00	BLISS-W2 (1W:1C@0.10), อายุ 5 ปี
15 ม.ค. 58	AJD	XW	750,000,000	4C:1W	0.00	AJD-W2 (1W:C@0.20), อายุ 2 ปี
15 ม.ค. 58	EIC	XR	-	-	-	ยกเลิก
15 ม.ค. 58	EIC	XW	-	-	-	ยกเลิก
16 ม.ค. 58	IFEC	XR	193,894,206	9C:1NC	4.00	วันจองซื้อและชำระค่าหุ้น 16 - 20 ก.พ. 58
19 ม.ค. 58	TGPRO	XR	1,811,861,038	3.5C:1NC	0.25	วันจองซื้อและชำระค่าหุ้น 23 - 27 มี.ค. 58
19 ม.ค. 58	TGPRO	XW	2,717,791,557	1NC:1.5W	0.00	TGPRO-W1 (1W:1C@0.20), อายุ 2 ปี, วัน เสนอขาย 23 - 27 มี.ค. 58
20 ม.ค. 58	STHAI	XR	2,996,720,238	1C:3NC	0.10	วันจองซื้อและชำระค่าหุ้น 11 - 17 ก.พ. 58
20 ม.ค. 58	SUPER	XR	1,007,462,660	20C:1NC	1.70	วันจองซื้อและชำระค่าหุ้น 23 - 27 มี.ค. 58
20 ม.ค. 58	SUPER	XW	2,014,925,320	1NC:2W	0.00	SUPER-W3 (1W:1C@4.00), อายุไม่เกิน 2 ปี, วันเสนอขาย 23 - 27 มี.ค. 58
23 ม.ค. 58	SAFARI	XR	133,333,333	1.5C:1NC	5.00	วันจองซื้อและชำระค่าหุ้น 9 - 13 มี.ค. 58
26 ม.ค. 58	DCON	XW	342,400,000	6C:1W	0.00	DCON-W2 (1W:1C@0.50), อายุ 2 ปี
26 ม.ค. 58	SGF	XR	770,700,120	3C:1W	0.12	วันจองซื้อและชำระค่าหุ้น 24 ก.พ. - 2 มี.ค. 58
28 ม.ค. 58	WAT	XW	293,328,203	6C:1W	0.00	WAT-W3 (1W:1C@2.00), อายุ 3 ปี
28 ม.ค. 58	WAT	XW	3,519,938,426	2NC:1W	0.00	WAT-W3 (1W:1C@2.00), อายุ 3 ปี
28 ม.ค. 58	WAT	XR	371,000,000	1C:4NC	0.45	วันจองซื้อและชำระค่าหุ้น 23 - 27 ก.พ. 58
26 ม.ค. 58	SGF	XB	6	3C:1W	0.12	วันจองซื้อและชำระค่าหุ้น 24 ก.พ. - 2 มี.ค. 58
5 ก.พ. 58	TTA	XW	173,490,153	6NC:2W	0.00	TTA-W5 (1W:1C@18.50), อายุ 4 ปี, วันเสนอ ขาย 25 ก.พ. - 3 มี.ค. 58
5 ก.พ. 58	TTA	XR	520,470,459	15C:6NC	-	วันจองซื้อและชำระค่าหุ้น 25 ก.พ. - 3 มี.ค. 58
10 ก.พ. 58	KIAT	XW	1,099,997,940	2C:1W	0.00	KIAT-W1 (1W:1C@0.50), อายุ 3 ปี
10 ก.พ. 58	WHA	XR	350,506,098	2.75C:1NC	25.50	-
10 ก.พ. 58	WHA	XW	116,835,366	3NC:1W	-	WHA-W1 (1W:1C@35.00), อายุ 5 ปี
11 ก.พ. 58	SAMART	XW	201,300,782	5C:1W	0.00	SAMART-W1 (1W:1C@45.00), อายุ 3 ปี
12 ก.พ. 58	UREKA	XR	85,000,000	4C:1NC	1.15	-
12 ก.พ. 58	UREKA	XW	212,500,000	2C:1W	0.00	UREKA-W1 (1W:1C@0.50), อายุ 2 ปี

C = หุ้นสามัญ, NC = หุ้นใหม่, W = ใบสำคัญแสดงสิทธิ, P = หุ้นบุริมสิทธิ, SD = หุ้นปันผล, TSR = ใบแสดงสิทธิในการซื้อหุ้นเพิ่มทุนที่โอนสิทธิได้

THAI NVDR : Top Ranking

Most Active Values (Btmn)

	NET BUY					NET SELL					Month to Date				Year 2014					
	January					January					5- 19 January 2015				2 Jan - 30 Dec 2014					
	19	16	15	14	13	19	16	15	14	13	Net Buy		Net Sell		Net Buy		Net Sell			
1	PTT	461.9	447.4	104.9	-529.9	-187.4	KBANK	-451.7	-89.9	-290.6	-126.8	-421.9	TUF	835.8	DTAC	-1,700.4	PTT	24,820.7	BLA	-1,940.1
2	ADVANC	117.9	-54.5	-247.1	-49.0	-149.1	CK	-134.8	2.3	-0.3	1.4	-1.4	INTUCH	444.6	BBL	-1,268.0	PTTEP	15,688.4	DTAC	-1,623.3
3	PTTEP	66.4	-50.7	-23.7	-139.1	-34.5	DTAC	-72.3	-87.3	-13.7	-112.3	-34.9	BAY	391.7	KBANK	-1,262.8	KBANK	13,772.1	BIGC	-672.3
4	PM	38.4	27.7	2.6	0.7	0.4	SCC	-62.8	-49.9	-35.5	16.8	47.5	AOT	374.6	SCC	-1,212.0	ADVANC	12,852.2	STPI	-580.1
5	BGH	37.5	3.7	-2.6	-64.6	-0.0	CKP	-53.3	1.2	2.6	1.2	-3.5	AJD	289.9	ADVANC	-1,198.1	BBL	11,028.8	SPALI	-478.5
6	AMATA	35.4	45.0	13.0	21.7	16.2	INTUCH	-49.6	-233.6	-48.4	-182.5	-37.7	MINT	242.9	KTB	-818.1	SCC	10,481.7	THCOM	-429.6
7	KTB	31.0	51.4	5.8	11.6	-292.5	LPN	-48.4	-13.3	23.9	-21.8	-8.6	EGCO	201.0	LH	-521.2	RATCH	9,736.3	BCH	-428.5
8	CPN	28.2	-14.4	20.8	4.1	34.1	PTTGC	-42.0	24.3	-41.8	-65.7	-37.2	AAV	146.5	PTTGC	-483.5	KTB	6,846.7	BTS	-393.1
9	AOT	27.7	5.8	202.1	48.3	-9.1	CYBER	-37.9	-4.9	67.8	5.5	1.4	AMATA	146.5	PTT	-445.3	TUF	6,598.8	LALIN	-358.0
10	LH	24.2	-210.2	-91.0	-120.6	-10.6	CPALL	-31.9	30.6	-24.6	108.3	15.4	KTC	126.3	JAS	-346.1	CPF	5,727.2	TISCO	-347.5
11	AAV	21.2	62.8	-4.6	2.4	-0.9	JAS	-27.8	-1.5	-1.6	-4.9	-53.7	PM	123.1	PTTEP	-314.4	LH	5,376.5	MINT	-336.9
12	TTW	16.3	6.1	5.6	-2.2	6.2	TUF	-19.6	243.4	44.2	298.5	83.7	TRUE	113.6	CPALL	-281.8	TRUE	4,836.5	THAI	-307.3
13	BH	15.0	6.4	-2.8	19.0	9.5	TGPRO	-16.3	22.5	2.1	5.2	1.9	PS	110.8	BANPU	-207.9	IVL	4,275.7	THRE	-292.9
14	CENTEL	13.4	14.8	2.8	21.2	1.9	TRUE	-13.6	2.1	0.1	-22.1	68.8	THAI	101.6	BLA	-196.5	SCB	4,215.7	GOLD	-243.7
15	EGCO	12.6	-0.2	21.0	62.1	24.8	PLE	-11.0	-1.7	-2.2	-1.7	-0.4	BGH	93.1	CPF	-196.3	INTUCH	4,114.1	AP	-217.3
16	ANAN	12.3	0.2	-0.1	0.3	3.1	ARROW	-8.5	-7.4	-0.9	0.0	0.0	ITD	85.6	GLOW	-156.3	PTTGC	4,079.7	NWR	-217.1
17	BBL	11.2	-37.2	-387.4	-27.2	-249.5	TLUXE	-8.4	7.0	3.4	-4.6	-2.8	LIVE	83.0	BTS	-152.8	JAS	3,161.4	DEMCO	-209.3
18	DELTA	11.0	-13.9	-0.8	9.6	9.0	TISCO	-8.3	-21.7	-70.2	-4.0	0.4	CENTEL	73.0	CK	-151.5	TMB	3,115.2	MCOT	-193.8
19	PS	10.9	56.1	40.3	-17.1	1.8	MINT	-6.9	-48.0	70.8	8.4	6.2	RATCH	71.5	SCCC	-141.6	CPN	3,052.7	M	-186.0
20	QH	10.2	-0.3	-8.6	-7.8	-52.3	NCH	-6.4	3.2	-3.5	2.2	3.1	CYBER	66.2	DEMCO	-116.6	TOP	2,959.2	TWZ	-142.2

Most Active Volume (shares)

	Total Volume Shares				%	
	Buy	Sell	Total	Net		
1	IEC	75,341,100	75,503,500	150,844,600	-162,400	16.59
2	TGPRO	9,185,900	42,206,800	51,392,700	-33,020,900	15.55
3	BMCL	16,721,500	14,593,200	31,314,700	2,128,300	5.57
4	TRUE	8,398,100	9,504,000	17,902,100	-1,105,900	4.72
5	CGH	12,836,000	60,000	12,896,000	12,776,000	23.80
6	TMB	7,142,700	4,555,100	11,697,800	2,587,600	7.24
7	TUF	5,315,200	6,219,700	11,534,900	-904,500	46.32
8	NPARK	104,700	11,171,500	11,276,200	-11,066,800	0.91
9	CYBER	2,193,500	8,618,300	10,811,800	-6,424,800	8.35
10	LIVE	7,041,400	3,037,000	10,078,400	4,004,400	3.30
11	SLC	7,795,800	2,000,000	9,795,800	5,795,800	12.93
12	MILL-W3	40,094	9,308,666	9,348,760	-9,268,572	5.86
13	KBANK	3,077,100	5,094,120	8,171,220	-2,017,020	60.95
14	BGH	5,071,901	3,070,300	8,142,201	2,001,601	12.39
15	MAX	3,862,800	3,768,700	7,631,500	94,100	2.03
16	BTC	6,283,700	227,000	6,510,700	6,056,700	3.26
17	PLE	89,000	6,091,000	6,180,000	-6,002,000	6.88
18	CK	65,900	5,344,255	5,410,155	-5,278,355	28.96
19	GENCO	2,200,800	3,094,000	5,294,800	-893,200	2.73
20	BTS	2,988,700	2,306,000	5,294,700	682,700	16.05

NVDR Shares to Total Paid-up Shares(%)

	As of 19 Jan 15		% of		As of 5 Jan 15		% of		As of 19 Jan 15	
	NVDR Shrs.	% of paidup	NVDR Shrs.	% of paidup	NVDR Shrs.	% of paidup	NVDR Shrs.	% of paidup	Paid up Capital	
1	PYLON-W1	6,951,500	67.24	6,922,250	9.29	10,337,957				
2	TISCO-P	22,400	66.75	22,400	66.75	33,558				
3	BBL	608,060,368	31.85	613,374,516	32.13	1,908,842,894				
4	KBANK	662,649,629	27.69	664,150,632	27.75	2,393,260,193				
5	E-W1	77,037,468	22.20	76,890,768	22.16	347,000,000				
6	LH	2,230,229,044	20.28	2,260,504,049	20.58	10,996,212,032				
7	INTUCH	576,329,622	17.97	565,295,202	17.63	3,206,420,305				
8	EGCO	82,094,879	15.59	81,060,379	15.40	526,465,000				
9	TWFP	14,734,040	15.50	14,479,640	15.23	95,060,550				
10	RATCH	221,211,756	15.26	220,711,256	15.22	1,450,000,000				
11	THIP	1,220,200	15.25	1,220,200	15.25	8,000,000				
12	TCAP	184,311,939	14.42	184,634,165	14.45	1,277,816,427				
13	PRANDA	52,408,100	12.80	52,237,800	12.76	409,529,000				
14	SPALI	211,849,574	12.34	210,676,687	12.27	1,716,553,249				
15	GBX	133,092,400	12.22	132,962,600	12.21	1,089,076,392				
16	LPN	179,787,438	12.18	181,023,835	12.27	1,475,698,768				
17	PRIN	147,263,375	12.07	138,556,875	11.36	1,220,011,755				
18	THRE	506,504,551	12.02	512,587,951	12.16	4,214,993,832				
19	LRH	19,931,396	11.96	19,944,296	11.97	166,682,701				
20	MALEE	16,581,993	11.84	16,694,593	11.92	140,000,000				

Source : Trading by Stock from SET.OR.TH

Management's Share Trade (59-2)

ชื่อบริษัท	ชื่อผู้บริหาร	ประเภทหลักทรัพย์	วันที่ได้มา/ จำหน่าย	จำนวน	ราคา	วิธีการได้มา
AJD	พิภภัทร์ ปฏิเวทภิญโญ	ใบสำคัญแสดงสิทธิที่จะซื้อหุ้น	15/1/2558	10,517,700	2.08	ขาย
JSP	ยงศิลป์ รุ่งชีวา	หุ้นสามัญ	14/1/2558	100,000	2.16	ขาย
JSP	ยงศิลป์ รุ่งชีวา	หุ้นสามัญ	15/1/2558	300,000	2.26	ขาย
SE-ED	นุชนารถ กองวิสัยสุข	หุ้นสามัญ	16/1/2558	20,000	5.50	ขาย
ECL	ประภากร วีระพงษ์	หุ้นสามัญ	16/1/2558	400,000	3.18	ขาย
TRUE	ปพนธ์ รัตนชัยกานนท์	หุ้นสามัญ	16/1/2558	38,922	12.20	ขาย
TRC	ศักดิ์ดา ตันติวัฒนกุล	หุ้นสามัญ	15/1/2558	30,000	5.00	ขาย
TLUXE	โรจน์ภรณ์ เสนีย์ประกรณ์	ใบสำคัญแสดงสิทธิที่จะซื้อหุ้น2	16/1/2558	390,000	2.99	ขาย
BLAND	อัมภักุณ ศรีสัญยอนนท์	หุ้นสามัญ	14/1/2558	30,000	1.63	ขาย
BLAND	อัมภักุณ ศรีสัญยอนนท์	ใบสำคัญแสดงสิทธิที่จะซื้อหุ้น4	14/1/2558	100,000	0.50	ขาย
EGCO	โชติชัย เจริญงาม	หุ้นสามัญ	16/1/2558	9,700	165.00	ขาย
PE	วิเชียร พงศธร	หุ้นสามัญ	15/1/2558	5,402,000	1.45	ขาย
PTG	ศักดิ์อนันต์ วิจิตรธนา	หุ้นสามัญ	14/1/2558	1,100,000	6.02	ขาย
FPI	สังเวียน มีทอง	หุ้นสามัญ	14/1/2558	100,400	4.54	ขาย
EUREKA	ศิริชัย ชูดวง	หุ้นสามัญ	12/1/2558	25,000	4.30	ขาย
EUREKA	ศิริชัย ชูดวง	หุ้นสามัญ	13/1/2558	175,000	4.51	ขาย
SAWAD	ธิดา แก้วบุตรตา	หุ้นสามัญ	16/1/2558	35,000,000	30.00	ขาย
ARROW	ชโลธร พุทธระกุล	หุ้นสามัญ	14/1/2558	5,000	8.70	ขาย
GUNKUL	นิเวช บุญวิชัย	หุ้นสามัญ	15/1/2558	16,000	28.00	ซื้อ
JSP	ยงศิลป์ รุ่งชีวา	หุ้นสามัญ	15/1/2558	300,000	2.22	ซื้อ
JSP	ยงศิลป์ รุ่งชีวา	หุ้นสามัญ	15/1/2558	300,000	2.24	ซื้อ
DTCI	ดวงสมร เหาตะวานิช	หุ้นสามัญ	8/1/2558	8,200	25.00	ซื้อ
TH	ปรียาพร กยาววัฒนกิจ	หุ้นสามัญ	14/1/2558	5,001,500	2.32	ซื้อ
TH	ปรียาพร กยาววัฒนกิจ	หุ้นสามัญ	15/1/2558	1,571,800	2.37	ซื้อ
TH	ปรียาพร กยาววัฒนกิจ	หุ้นสามัญ	16/1/2558	5,938,500	2.43	ซื้อ
TH	สมนึก กยาววัฒนกิจ	หุ้นสามัญ	14/1/2558	5,001,500	2.32	ซื้อ
TH	สมนึก กยาววัฒนกิจ	หุ้นสามัญ	15/1/2558	1,571,800	2.37	ซื้อ
TH	สมนึก กยาววัฒนกิจ	หุ้นสามัญ	16/1/2558	5,938,500	2.43	ซื้อ
ECL	ประภากร วีระพงษ์	หุ้นสามัญ	16/1/2558	400,000	3.14	ซื้อ
TRUBB	วรเทพ วงศาสุทธิกุล	หุ้นสามัญ	16/1/2558	4,500	1.70	ซื้อ
TLUXE	โรจน์ภรณ์ เสนีย์ประกรณ์	ใบสำคัญแสดงสิทธิที่จะซื้อหุ้น2	16/1/2558	190,000	2.78	ซื้อ
TSR	ศิริพัฒน์ สหเมธาพัฒน์	หุ้นสามัญ	15/1/2558	23,000	7.20	ซื้อ
NMG	เสริมสิน สมะลาภา	หุ้นสามัญ	13/1/2558	2,000,000	1.78	ซื้อ
NMG	เสริมสิน สมะลาภา	หุ้นสามัญ	14/1/2558	5,000,000	1.86	ซื้อ
NMG	เสริมสิน สมะลาภา	หุ้นสามัญ	15/1/2558	8,000,000	1.88	ซื้อ
BKD	ธนนันท์ ซาโต	หุ้นสามัญ	14/1/2558	265,100	4.30	ซื้อ
BKD	ธนนันท์ ซาโต	หุ้นสามัญ	16/1/2558	100,000	4.34	ซื้อ
BLAND	อัมภักุณ ศรีสัญยอนนท์	ใบสำคัญแสดงสิทธิที่จะซื้อหุ้น4	14/1/2558	100,000	0.51	ซื้อ
EGCO	โชติชัย เจริญงาม	หุ้นสามัญ	16/1/2558	9,700	164.50	ซื้อ

ชื่อบริษัท	ชื่อผู้บริหาร	ประเภทหลักทรัพย์	วันที่ได้มา/ จำหน่าย	จำนวน	ราคา	วิธีการได้มา
PE	วิเชียร พงศธร	หุ้นสามัญ	15/1/2558	5,402,000	1.45	ซื้อ
MC	สุณี เสรีภาณู	หุ้นสามัญ	16/1/2558	250,000	13.47	ซื้อ
EPCO	ยุทธ ชินสุภักกุล	หุ้นสามัญ	16/1/2558	33,400	6.85	ซื้อ
IFEC	วิชัย ถาวรวัฒนยงค์	หุ้นสามัญ	15/1/2558	12,300	14.50	ซื้อ
IHL	องอาจ ดำรงสกุลวงษ์	หุ้นสามัญ	16/1/2558	50,000	7.30	ซื้อ
KC	เพียงใจ แซ่โจ้ว	หุ้นสามัญ	16/1/2558	1,720	0.00	รับโอน-เพื่อผู้
BH	ลินดา ลีสหะปัญญา	หุ้นสามัญ	8/1/2558	7,000	0.00	โอนออก

ที่มา : สำนักงานคณะกรรมการกำกับหลักทรัพย์และตลาดหลักทรัพย์

Corporate's Share Trade (246-2 , 256-2)

ชื่อบริษัท	ชื่อผู้ได้มา/จำหน่าย	Sell/Buy	ประเภท หลักทรัพย์	%ได้มา/ จำหน่าย	%หลังได้มา/ จำหน่าย	วันที่ได้มา/ จำหน่าย
DTCI	นาย วันชัย พันธุ์วิเชียร	buy	หุ้น	0.10	5.03	15/01/255
FSMART	นาย ประชา ดำรงค์สุทธิพงศ์	buy	หุ้น	0.77	10.72	14/01/255
HTC	ABERDEEN ASSET MANAGEMENT PLC	buy	หุ้น	0.01	5.00	15/01/255
TLUXE	นาย จรัล เจตนลิน	sell	หุ้น	-9.55	0.50	15/01/255
TLUXE	นางสาว ปวิษฐา กานนท์รังษี	buy	หุ้น	3.36	6.99	15/01/255

ที่มา : สำนักงานคณะกรรมการกำกับหลักทรัพย์และตลาดหลักทรัพย์

ข้อมูลธุรกรรมขายชอร์ต (Short Sales)

(20-January-15) Symbol	Volume (Shares)	Value (Baht)	%Short Sale Volume Comparing with Main Board	%Short Sale Value Comparing with Main Board
1 TCAP	589,400	19,430,825.00	36.18	36.14
2 TTW	233,100	2,620,320.00	9.17	9.12
3 SCC	54,000	24,732,000.00	8.38	8.37
4 BAY	146,100	8,770,400.00	8.27	8.28
5 BCH	64,600	534,235.00	5.68	5.64
6 ADVANC	148,500	36,069,000.00	5.6	5.56
7 TMB	3,733,100	11,124,638.00	4.62	4.61
8 KTIS	93,100	1,079,960.00	4.04	4.06
9 KBANK	243,300	54,677,200.00	3.65	3.66
10 GLOBAL	30,200	326,160.00	3.18	3.16
11 AOT	43,600	12,604,300.00	3.03	3.02
12 BH	20,000	2,820,000.00	2.8	2.8
13 PTT	143,200	46,920,800.00	2.74	2.72
14 SCB	46,700	8,489,750.00	2.71	2.72
15 JAS	681,300	5,075,685.00	2.22	2.22
16 ICHI	37,500	748,840.00	2.17	2.17
17 PTTGC	78,500	4,258,625.00	1.62	1.63
18 BANPU	66,400	1,575,320.00	1.54	1.53
19 ITD	1,096,000	8,713,470.00	1.39	1.39
20 BEC	5,700	279,800.00	1.36	1.35
21 BIGC	1,500	364,000.00	1.28	1.28
22 KTB	255,000	5,636,000.00	1.19	1.19
23 QH	150,000	567,000.00	1.11	1.1
24 LPN	101,300	2,237,720.00	1.04	1.05
25 TRUE	1,743,900	21,603,970.00	0.92	0.92
26 CPF	47,400	1,244,250.00	0.91	0.91
27 BTS	139,700	1,437,450.00	0.85	0.85
28 BBL	21,100	3,885,400.00	0.75	0.75
29 VGI	19,900	235,660.00	0.54	0.54
30 BGH	174,500	3,269,370.00	0.53	0.53
31 HMPRO	39,800	318,835.00	0.53	0.52
32 INTUCH	33,900	2,754,200.00	0.48	0.48
33 PTTEP	36,100	3,786,050.00	0.44	0.44
34 CPN	13,000	578,500.00	0.35	0.35
35 MINT	13,000	442,650.00	0.34	0.34
36 CK	25,900	662,800.00	0.28	0.28
37 IVL	6,500	127,870.00	0.27	0.27
38 CENTEL	2,100	67,000.00	0.23	0.23
39 TUF	22,200	488,710.00	0.18	0.18
40 LH	18,200	162,335.00	0.17	0.17
41 CPALL	7,300	311,525.00	0.16	0.16
42 DTAC	2,300	214,475.00	0.15	0.15
43 IRPC	15,500	51,150.00	0.11	0.11
44 SAMART	5,400	229,500.00	0.11	0.1
45 ROBINS	1,000	46,750.00	0.1	0.1
46 TPIPL	28,500	54,150.00	0.07	0.07
47 BCP	900	28,775.00	0.05	0.05

Source: SET Smart

คำแนะนำการลงทุน และความหมายของคำแนะนำการลงทุน

Stock Rating หมายถึง การให้คำแนะนำการลงทุนของบริษัท แบ่งเป็น 3 ระดับ

Buy หมายถึง ราคาพื้นฐานสูงกว่าราคาตลาด 15% หรือมากกว่า

Neutral หมายถึง ราคาพื้นฐานสูงกว่าราคาตลาดไม่เกิน 15% หรือต่ำกว่าราคาตลาดไม่เกิน 5%

Reduce หมายถึง ราคาพื้นฐานต่ำกว่าราคาตลาด 5% หรือมากกว่า

คำจำกัดความ

Sector หมายถึง กลุ่มอุตสาหกรรมที่บริษัทจัดอยู่

Sector Rating หมายถึง การให้คำแนะนำการลงทุนของกลุ่มอุตสาหกรรม แบ่งเป็น 3 ระดับ

Bullish หมายถึง หุ้นส่วนใหญ่ในกลุ่มอุตสาหกรรมได้รับคำแนะนำ "Buy" หรือคำแนะนำเฉลี่ยถ่วงน้ำหนักของกลุ่มอุตสาหกรรมคือ "Buy"

Neutral หมายถึง หุ้นส่วนใหญ่ในกลุ่มอุตสาหกรรมได้รับคำแนะนำ "Neutral" หรือคำแนะนำเฉลี่ยถ่วงน้ำหนักของกลุ่มอุตสาหกรรมคือ "Neutral"

Bearish หมายถึง หุ้นส่วนใหญ่ในกลุ่มอุตสาหกรรมได้รับคำแนะนำ "Reduce" หรือ "Sell" หรือคำแนะนำเฉลี่ยถ่วงน้ำหนักของกลุ่มอุตสาหกรรมคือ "Reduce" หรือ "Sell"

Current หมายถึง การให้คำแนะนำการลงทุนของบริษัท ณ ปัจจุบัน

Previous หมายถึง การให้คำแนะนำการลงทุนของบริษัท ก่อนหน้านี้

Market Prices หมายถึง ราคาหุ้น ณ ปัจจุบัน

Fair Price หมายถึง ราคาที่เหมาะสมตามปัจจัยพื้นฐาน

Net Profit หมายถึง กำไรสุทธิ (ล้านบาท)

EPS หมายถึง กำไรสุทธิต่อหุ้น (บาท)

EPS Growth หมายถึง อัตราการขยายตัวของกำไรต่อหุ้น (%)

PER หมายถึง ราคาหุ้นปัจจุบัน / กำไรสุทธิต่อหุ้น (เท่า)

P/BV หมายถึง ราคาหุ้นปัจจุบัน / มูลค่าทางบัญชีต่อหุ้น (เท่า)

EBITDA หมายถึง กำไรก่อนหักดอกเบี้ย ภาษี ค่าเสื่อมราคา และ ค่าตัดจำหน่าย (บาท)

EBITDA Growth หมายถึง อัตราการขยายตัวของ กำไรก่อนหักดอกเบี้ย ภาษี ค่าเสื่อมราคา และ ค่าตัดจำหน่าย (%)

EV / EBITDA หมายถึง มูลค่ากิจการ / กำไรก่อนหักดอกเบี้ย ภาษี ค่าเสื่อมราคา และ ค่าตัดจำหน่าย (เท่า)

DPS หมายถึง เงินปันผลต่อหุ้น (บาท)

Dividend Yield หมายถึง อัตราผลตอบแทนของเงินปันผล (%)

เอกสารฉบับนี้จัดทำขึ้นโดยบริษัทหลักทรัพย์ โนมูระ พัฒนสิน จำกัด (มหาชน) ("บริษัท") ข้อมูลที่ปรากฏในเอกสารฉบับนี้จัดทำโดยอาศัยข้อมูลที่จัดทำมาจากแหล่งที่เชื่อถือหรือควรเชื่อว่ามีที่น่าเชื่อถือ และ/หรือถูกต้อง อย่างไรก็ตาม บริษัทไม่ยืนยัน และไม่รับรองถึงความครบถ้วนสมบูรณ์หรือถูกต้องของข้อมูลดังกล่าว และไม่รับประกันราคาหรือผลตอบแทนของหลักทรัพย์ที่ปรากฏข้างต้น แม้ว่าข้อมูลดังกล่าวจะปรากฏข้อความที่อาจเป็นหรืออาจตีความว่าเป็นเช่นนั้นได้บริษัท จึงไม่รับผิดชอบต่อการนำเอาข้อมูลข้อความ ความเห็น และหรือบทสรุปที่ปรากฏในเอกสารฉบับนี้ไปใช้ไม่ว่ากรณีใดๆ บริษัท รวมทั้งบริษัทที่เกี่ยวข้อง ลูกค้า ผู้บริหารและพนักงานของบริษัทต่างๆอาจจะทำการลงทุนใน หรือซื้อ หรือขายหลักทรัพย์ที่ปรากฏในเอกสารฉบับนี้ได้ทุกเวลา ข้อมูลและความเห็นที่ปรากฏอยู่ในเอกสารฉบับนี้ มิได้ประสงค์จะชี้ชวน เสนอแนะ หรือจูงใจให้ลงทุนใน หรือซื้อ หรือขายหลักทรัพย์ที่ปรากฏในเอกสารฉบับนี้ และข้อมูลอาจมีการแก้ไขเพิ่มเติมเปลี่ยนแปลงโดยมีต้องแจ้งให้ทราบล่วงหน้า ผู้ลงทุนควรใช้ดุลยพินิจอย่างรอบคอบในการลงทุนในหรือซื้อหรือขายหลักทรัพย์บริษัทส่งวนลิขสิทธิ์ในข้อมูลปรากฏในเอกสารนี้ ห้ามมิให้ผู้ใดใช้ประโยชน์ ทำซ้ำ ดัดแปลง นำออกแสดง ทำให้ปรากฏ หรือเผยแพร่ต่อสาธารณชน ไม่ว่าด้วยประการใด ๆ ซึ่งข้อมูลในเอกสารนี้ ไม่ว่าทั้งหมดหรือบางส่วน เว้นแต่ได้รับอนุญาตเป็นหนังสือจากบริษัทเป็นการล่วงหน้า การกล่าว คัด หรืออ้างอิง ข้อมูลบางส่วนตามสมควรในเอกสารนี้ ไม่ว่าในบทความ บทวิเคราะห์ บทวิเคราะห์ หรือการสื่อสารอื่นใดจะต้องกระทำโดยถูกต้อง และไม่เป็นการก่อให้เกิดการเข้าใจผิดหรือความเสียหายแก่บริษัท ต้องรับรู้ถึงความเป็นเจ้าของลิขสิทธิ์ในข้อมูลของบริษัท และต้องอ้างอิงถึงฉบับที่และวันที่ในเอกสารฉบับนี้ของบริษัทโดยชัดแจ้ง การลงทุนในหรือซื้อหรือขายหลักทรัพย์ย่อมมีความเสี่ยง ท่านควรทำความเข้าใจอย่างถ่องแท้ต่อลักษณะของหลักทรัพย์แต่ละประเภท และควรศึกษาข้อมูลของบริษัทที่ออกหลักทรัพย์และข้อมูลอื่นใดที่เกี่ยวข้องก่อนการตัดสินใจลงทุนในหรือซื้อหรือขายหลักทรัพย์