

กรุงศรีสารบัญ

- KSS Morning Brief Package
- MarketCast
- ข้อมูล NVDR
- News Daily
- News Comment
- Portfolio Simulation 2015
- Consensus Global Valuation
- KSS Valuation Guide
- สรุปการซื้อขายหุ้นของผู้บริหาร
- ปฏิทินหุ้น

Economic calendar

22 ม.ค. 58

- Japan BOJ's Monthly Economic Report for January
- Europe European Central Bank Rate Decision (0.05%)
- Europe ECB Consumer Confidence (-10.5)
- US Continuing Claims (2400K)
- US Initial Jobless Claims (300K)
- US House Price Index (0.3%)

23 ม.ค. 58

- Euro-zone Markit Composite PMI (51.7)
- US Existing Home Sales MoM (3%)
- US Leading Indicators (0.4%)
- Remark: Figure in () is Consensus

Upcoming paper

- TOP

บทวิจยตลาดทุนกรุงศรี

ภาวะตลาดหุ้นเมื่อวาน: SET แกว่งตัวในกรอบแคบ 1530-1540 และมาปิดที่ 1537.36 มูลค่าการซื้อขายเพิ่มขึ้นเป็นวันที่ 2 สູระดับ 4.8 หมื่นล้านบาท นักลงทุนต่างชาติกลับมาซื้อสุทธิ 813 ล้านบาทเป็นครั้งแรกในรอบ 9 วันทำการ แต่กองทุนในประเทศสลับมาขายสุทธิหนักถึง 1.7 พันล้านบาท หลังจากซื้อสุทธิต่อเนื่อง 4 วันทำการก่อนหน้านี้

แนวโน้มวันนี้: ประเด็นสำคัญที่ตลาดหุ้นโลกให้น้ำหนักคือ การประชุมธนาคารกลางยุโรป (ECB) ในช่วงค่ำคืนนี้ มีกระแสข่าวออกมาอย่างต่อเนื่องว่า ECB อาจทำ QE ด้วยวงเงินมากกว่าที่ตลาดเคยประเมิน กล่าวคือ ECB อาจซื้อพันธบัตรรัฐบาลเดือนละ 5 หมื่นล้านยูโร เป็นระยะเวลา 2 ปีจนถึงสิ้นปี 2559 ทำให้วงเงินรวมทั้งหมดยาวสูงถึง 1 ล้านล้านยูโร ใกล้เคียงกับเป้าหมายระยะยาวของ ECB ที่จะขยายงบดุลจาก 2 ล้านล้านยูโรเป็น 3 ล้านล้านยูโรภายใน 2 ปี

เราแนะนำเก็งกำไรระยะสั้นด้วยวงเงินจำกัด เพราะผลการประชุม ECB ค่าคืนนี้ จะมีผลต่อความผันผวนของตลาดหุ้นทั่วโลกในวันพรุ่งนี้มาก ด้วยความคาดหวังที่สูงของตลาด หาก ECB ประกาศใช้ QE น้อยกว่าที่คาด จะทำให้เกิดแรงเทขายอย่างรุนแรงในวันพรุ่งนี้

เหตุการณ์สำคัญในเดือน ม.ค.: ประชุม ECB 22 ม.ค., สนช. ลงมติถอดถอนอดีตประธานรัฐสภา อดีตรองประธานรัฐสภา และอดีตนายกรัฐมนตรี 23 ม.ค., เลือกตั้งทั่วไปของกรีซ 25 ม.ค. ประชุม Fed 27-28 ม.ค., ประชุม กนง. 28 ม.ค., S&P จะทบทวนอันดับความน่าเชื่อถือของรัสเซียภายในเดือนนี้

ปัจจัยที่มีผลกระทบต่อ (รายละเอียดเพิ่มเติมหน้า 2)

- 🌸 ตลาดคาด ในการประชุม ECB วันนี้ อาจมีการทำ QE ด้วยวงเงินสูงถึง 1 ล้านล้านยูโร (+)
- 🌸 ธนาคารกลางญี่ปุ่น (BOJ) คงนโยบายอัตราดอกเบี้ยคงที่และปรับประมาณการเศรษฐกิจ (0)
- 🌸 ดัชนีภาคอสังหาของสหรัฐฯออกมาดีและแยกกว่าคาด (0)
- 🌸 ที่ประชุม สนช. กำหนดวันแถลงเปิดคดีถอดถอน ส.ว. 38 คนกรณีที่สนับสนุนการแก้ไขรัฐธรรมนูญประเด็นที่มาส.ว. โดยมีขอบด้วยกฎหมาย เป็นวันที่ 25 ก.พ.นี้

กลยุทธ์การลงทุน

- 🌸 ซื้อหุ้นปันผลเด่น ช่วยป้องกันความผันผวนของพอร์ตลงทุนได้แก่ INTUCH, KGI, AP, เพิ่ม TCAP (คาด dividend yield ปี 57 เท่ากับ 4.8%)
- 🌸 เก็งกำไรหุ้นที่คาดว่าจะรายงานผลประกอบการ 4Q57 เป็นจุดสูงสุดของปี ได้แก่ ADVANC, ERW, LPN, PS, SPALI, M

วิเคราะห์เชิงเทคนิค

(บทวิเคราะห์ Trend Trading)

SET Index (ปิด)	1,537.36	+2.27pts. (+0.15%)	แนวรับ	1515	1475
มูลค่าการซื้อขาย	48,080	ล้านบาท	แนวต้าน	1540	1555

Technical Pick (Unit: Baht)			Fundamental Pick (Unit: Baht)			
TRUE	แนวรับ	12.5	INTUCH	แนวรับ	80.5	
ปิด 12.7	แนวต้าน	13.5	ปิด 81.75	แนวต้าน	83.5	
ITD	แนวรับ	7.95	CK	แนวรับ	26.0	
ปิด 8.05	แนวต้าน	8.50	ปิด 26.75	แนวต้าน	29.5	
				SAT	แนวรับ	16.5
				ปิด 16.7	แนวต้าน	18.0

รายงานประจำวันนี้

กลุ่มยานยนต์ | น้ำหนักการลงทุนเท่ากับตลาด

Sector Update: ยอดผลิตรถปี 57 ลดลง 23%YoY รอฟื้นปี 58

BBL | ซื้อ/มูลค่าพื้นฐาน 224.00 บาท

Result Note: กำไรสุทธิ 4Q57 ต่ำสุดของปีตามคาด

KTB | ซื้อ/มูลค่าพื้นฐาน 27.50 บาท

Result Note: ผลการดำเนินงาน 4Q57 ระดับต่ำสุดของปี

LHBANK | ขาย/มูลค่าพื้นฐาน 1.68 บาท

Result Note: กำไรสุทธิ 4Q57 ลดลง QoQ จากสำรองหนี้ฯ เพิ่มขึ้นตามหนี้เสีย

CKP | ถือ/มูลค่าพื้นฐาน 16.10 บาท

News Comment: แดกพาร์ เพิ่มทุน แจกใบสำคัญแสดงสิทธิ ซื้อหุ้นไชยะบุรี

Disclaimer: เอกสาร/รายงานฉบับนี้จัดทำขึ้นบนพื้นฐานข้อมูลที่เปิดเผยต่อสาธารณชน ซึ่งพิจารณาแล้วว่ามี ความน่าเชื่อถือ อย่างไรก็ตาม บมจ.หลักทรัพย์กรุงศรีไม่รับรองความถูกต้องและความสมบูรณ์ของข้อมูลดังกล่าวได้ บทความดังกล่าวเป็นเพียงแนวคิดของผู้จัดทำเพื่อใช้เป็นข้อมูลประกอบการตัดสินใจในการลงทุน บริษัทฯ ขอสงวนสิทธิ์ในการเปลี่ยนแปลงความเห็นหรือประมาณการต่างๆ ที่ปรากฏในเอกสาร/รายงานฉบับนี้ โดยไม่ต้องแจ้งให้ทราบล่วงหน้า ดังนั้นนักลงทุนโปรดใช้ดุลพินิจอย่างรอบคอบในการพิจารณาการลงทุน

ปัจจัยการลงทุนวันนี้

ต่างประเทศ: ผลการประชุมธนาคารกลางญี่ปุ่น (BOJ)

Comment: มีมติคงมาตรการเพิ่มฐานเงิน (Monetary base) ด้วยอัตรา 80 ล้านล้านเยนต่อปีเช่นเดิม ด้วยการซื้อพันธบัตรรัฐบาลญี่ปุ่น, ETF, REIT และหุ้นกู้เอกชน พร้อมกันนี้ BOJ ได้ปรับมุมมองต่อเศรษฐกิจญี่ปุ่นจากประมาณการเดิมเมื่อ ต.ค.57 ทั้ง GDP และเงินเฟ้อ ดังนี้

- GDP growth ปีงบประมาณ 2557 คาดหดตัว 0.6-0.4% (ค่ากลาง = -0.5%) แยกจากเดิมคาดโต 0.2-0.7% (ค่ากลาง = 0.5%)
- GDP growth ปีงบประมาณ 2558 คาดโต 1.8-2.3% (ค่ากลาง = 2.1%) ดีขึ้นจากเดิมคาดโต 1.2-1.7% (ค่ากลาง = 1.5%)
- เงินเฟ้อ (ไม่รวมผลจากการขึ้น VAT) ปีงบประมาณ 2557 คาดขยายตัว 0.9-1.2% (ค่ากลาง = 0.9%) จากเดิมคาดขยายตัว 1.1-1.4% (ค่ากลาง = 1.2%)
- เงินเฟ้อ (ไม่รวมผลจากการขึ้น VAT) ปีงบประมาณ 2558 คาดขยายตัว 0.4-1.3% (ค่ากลาง = 1%) จากเดิมคาดขยายตัว 1.1-1.9% (ค่ากลาง = 1.7%)

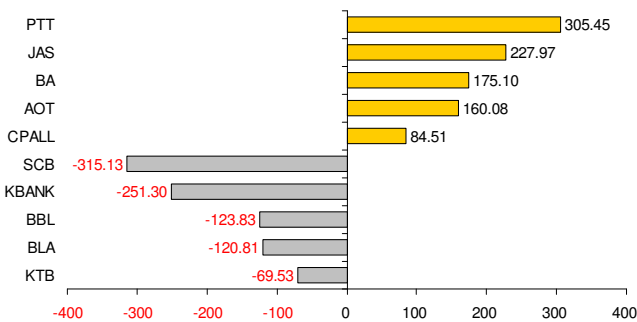
หมายเหตุ ปีงบประมาณของญี่ปุ่น เริ่มตั้งแต่ 1 เม.ย. ถึง 31 มี.ค.

BOJ มองเศรษฐกิจญี่ปุ่นขยายตัวดีขึ้นในปีนี้ ส่วนหนึ่งเนื่องจากราคาน้ำมันที่ลดลงมาก ทำให้มูลค่าการนำเข้าน้ำมันลดลงตามไปด้วย แต่ในทางกลับกัน เงินเฟ้อมีแนวโน้มขยายตัวได้น้อยลงจากประมาณการเดิมด้วย และห่างไกลจากเป้าหมายระยะยาวของ BOJ และรัฐบาลญี่ปุ่นที่ 2% ส่งผลให้ญี่ปุ่นต้องใช้มาตรการผ่อนคลายทางการเงินและการกระตุ้นเศรษฐกิจในกลุ่ม Real sector ต่อไป หนุนให้สภาพคล่องของโลกทรงตัวในระดับสูง

ต่างประเทศ: ดัชนีภาคอสังหาฯของสหรัฐฯออกมาในลักษณะผสมผสาน

Comment: การสร้างบ้านใหม่ (Housing starts) เดือน ธ.ค.57 เพิ่มขึ้น 4.4% ดีกว่า Bloomberg survey ที่คาดโตเพียง 1.2% และดีกว่าเดือน พ.ย.ที่หดตัว 4.5% แต่การขออนุญาตสร้างบ้าน (Building permits) เดือน ธ.ค.57 หดตัว 1.9% ขณะที่ตลาดคาดว่าจะขยายตัว 0.8% แต่ดีขึ้นจากเดือน พ.ย.57 ที่เคยหดตัว 3.7%

มูลค่าการซื้อขาย (สุทธิ) สูงสุด 5 อันดับของ NVDR



Source: Thai NVDR

Foreign Market Summary

Indices (pts)	Close	▲ +/- (pts)	▲ +/- (%)
Dow Jones	17,554.28	39.1	0.22
NASDAQ	4,667.42	12.6	0.27
S&P 500	2,032.12	9.6	0.47
FTSE	6,728.04	107.9	1.63
CAC	4,484.82	38.8	0.87
DAX	10,299.23	42.1	0.41
Euro Stoxx 50	3,269.73	24.8	0.76
NIKKEI	17,280.48	-85.8	-0.49
Hang Seng	24,352.58	401.4	1.68
Straits Times	3,354.46	20.4	0.61

Market Summary

Index	Close (pts)	▲ +/- (pts)	▲ +/- (%)	Market-cap (Bt mn)
SET	1,537.36	2.27	0.15	14,213,390
SET50	1,019.07	0.08	0.01	10,011,229
SET100	2,259.92	1.08	0.05	11,151,868
SETHD	1,147.63	-6.74	-0.58	4,599,780
MAI	759.42	5.20	0.69	435,036

Trading value (Bt mn)	BUY	SELL	NET
Institution	4,280	5,999	-1,719
Proprietary Trading	3,583	3,091	492
Foreign	9,700	8,887	813
Retail	30,517	30,103	413

Accumulative net (Bt mn)	YTD
Institution	8,158
Proprietary Trading	5,084
Foreign	-18,423
Retail	5,180

Regional Fund Flows (Mil US\$)

Asia (net)	Last	WTD	MTD	YTD
India	213.5	281.0	436.7	436.7
Indonesia	17.3	-65.3	-211.8	-211.8
Japan	-	-	-	-6,114.1
Philippines	48.2	48.0	410.0	410.0
S. Korea	49.4	33.9	-797.5	-797.5
Taiwan	539.3	1,122.2	83.2	83.2
Thailand	24.9	-30.9	-561.6	-561.6
Vietnam	0.2	2.1	2.9	2.9

Interest Rate	%
BOT 1-day R/P rate	2.00
US prime rate	3.25
US fed funds rate	0.25
US 10-yr bond yield	1.87
Euro refi rate	0.05

Source: Bloomberg

Key Commodities

(US\$/bbl)	Jan 21	Jan 20	▲ +/-	▲ YTD
ICE Crude	47.78	46.47	1.31	-11.92
ICE Brent	49.03	47.99	1.04	-15.77
ICE Middle East 1M	51.144	50.104	1.04	-12.72
Gold (US\$/oz.)	1293.1	1295.4	-2.30	8.96
BDI (pts)	770	753	17.0	-1.53
Exchange Rate	Jan 21	Jan 20	▲ +/-	▲ YTD
Bt/US\$	32.588	32.705	-0.1170	-0.92
EU/US\$	1.1611	1.155	0.0061	4.12
Yen/US\$	117.96	118.81	-0.8500	-1.32
Yuan/US\$	6.208	6.2164	-0.0084	0.10

Analysts

Piyapat Patarapuvadol	Registration No. 49016
Apisak Limthumrongkul	Registration No. 13130

Stock News

KSS Stock Coverage	YES
TICKER	CKP
Sector	Energy
Rating	NEUTRAL
Fair Value (Bt)	16.10
Rating	HOLD

Y/E Dec	2013	2014E	2015E
Net profit (Bt mn)	219	404	517
EPS (Bt)	0.20	0.37	0.47
EPS growth (%)	232.75	84.68	27.97
P/E (x)	60.31	53.06	41.47
P/BV (x)	1.14	1.79	1.71
Dividend yield (%)	0.00	0.00	0.00
RoE (%)	2.10	3.43	4.22

Source: KSS



Technical Impact | CKP Closing Price B19.50

แนวต้าน: 20.80 แนวรับ: 18.50

Apisak Limthumrongkul (Technical Analyst)
Registration No.13130
apisak.limthumrongkul@krungsrisecurities.com

Charnvut Taecha-amorntanakij
Registration No. 14532
charnvut.taechaamorntanakij@krungsrisecurities.com

CK Power

แตกพาร์ เพิ่มทุน แจกใบสำคัญแสดงสิทธิ ซื้อหุ้นไชยะบุรี

คณะกรรมการ CKP มีมติให้เสนอที่ประชุมผู้ถือหุ้นพิจารณาประเด็นต่างๆ ต่อไปนี้

- อนุมัติการเข้าซื้อหุ้น บริษัทไชยะบุรี พาวเวอร์ จำกัด (XPCL) ในสัดส่วน 30% ของทุนจดทะเบียน คิดเป็น 805.83 ล้านหุ้น มีมูลค่ารวมประมาณ 4.34 พันล้านบาท จาก บริษัท ข.การช่าง จำกัด (มหาชน) (CK) และการเข้า ลงนามในสัญญาซื้อขายหุ้น XPCL รวมทั้งการเพิ่มทุนใน XPCL ตามสัดส่วนการถือหุ้น จนกว่าโครงการจะก่อสร้างแล้วเสร็จ เป็นจำนวนเงินรวมประมาณ 5.51 พันล้านบาท และการรับภาระผูกพันเดิมที่ CK มีกับเจ้าหนี้สถาบันการเงินของ XPCL
- เปลี่ยนแปลงมูลค่าหุ้นที่ตราไว้ของบริษัท (ราคาพาร์) จาก 5 บาท/หุ้น เหลือ 1 บาท/หุ้น เพื่อเสริมสร้างสภาพคล่องให้กับหุ้นของบริษัท เป็นผลให้จำนวนหุ้นจดทะเบียนและเรียกชำระแล้วของบริษัทเพิ่มขึ้นจาก 1.1 พันล้านหุ้น เป็น 5.5 พันล้านหุ้น โดยจำนวนทุนจดทะเบียนและเรียกชำระแล้วยังคงเท่าเดิม 5.5 พันล้านบาท
- เพิ่มทุนจดทะเบียนของบริษัทจำนวน 3.74 พันล้านบาท จากเดิม 5.5 พันล้านบาท เป็น 9.24 พันล้านบาท โดยการออกหุ้นสามัญเพิ่มทุน 3.74 พันล้านหุ้น (พาร์ 1 บาท/หุ้น) แบ่งเป็น
 - เสนอขายให้แก่ผู้ถือหุ้นเดิมของบริษัทตามสัดส่วนการถือหุ้น (Right Offering) จำนวนไม่เกิน 1.87 พันล้านหุ้น ในอัตรา 1 หุ้นสามัญเดิมต่อ 0.34 หุ้นสามัญเพิ่มทุน ราคาเสนอขาย 3.00 บาท/หุ้น
 - เพื่อรองรับการใช้สิทธิตามใบสำคัญแสดงสิทธิที่จะซื้อหุ้นสามัญเพิ่มทุนของบริษัทที่เสนอขายให้แก่ผู้ถือหุ้นเดิมที่มีการจองซื้อและชำระราคาค่าจองซื้อหุ้นสามัญเพิ่มทุนของบริษัท ไม่เกิน 1.87 พันล้านหุ้น
- อนุมัติการออกและเสนอขายใบสำคัญแสดงสิทธิที่จะซื้อหุ้นสามัญของบริษัท (CKP-W1) ให้แก่ผู้ถือหุ้นเดิมที่มีการจองซื้อและชำระราคาค่าจองซื้อหุ้นสามัญเพิ่มทุนของบริษัท ในอัตรา 1 หุ้นสามัญเพิ่มทุนที่ได้รับการจัดสรร ต่อใบสำคัญแสดงสิทธิ 1 หน่วย โดยไม่คิดมูลค่า ทั้งนี้ใบสำคัญแสดงสิทธิ 1 หน่วย มีสิทธิซื้อหุ้นสามัญเพิ่มทุนได้ 1 หุ้น ในราคาใช้สิทธิ 6 บาท/หุ้น อายุ 5 ปี

(ที่มา: ตลาดหลักทรัพย์)

ความเห็นและคำแนะนำ

- บริษัทจะได้รับเงินจากการเพิ่มทุน (Right Offering) 5.6 พันล้านบาท (ไม่รวมการใช้สิทธิใบสำคัญแสดงสิทธิที่อาจจะเกิดขึ้นในอนาคต) ซึ่งเพียงพอต่อการเข้าซื้อหุ้นบริษัท ไชยะบุรี พาวเวอร์ จำกัด (XPCL) ในสัดส่วนทั้งหมด 30% ของทุนจดทะเบียน จาก CK รวมมูลค่า 5.51 พันล้านบาท ซึ่งจะช่วยให้บริษัทสามารถปรับโครงสร้างการถือหุ้นให้มีความเหมาะสมและเป็นไปตามนโยบายในการดำเนินธุรกิจที่จะเป็นผู้ลงทุนหลักในธุรกิจพลังงานไฟฟ้าของกลุ่ม CK โดยกำลังการผลิตไฟฟ้า (ตามสัดส่วนการถือหุ้น) จะเพิ่มขึ้น 91% จากปัจจุบันที่ 425 เมกะวัตต์ เป็น 810 เมกะวัตต์
- เราประเมินการออกและเสนอขายหุ้นสามัญเพิ่มทุนจะทำให้เกิด Dilution effect ต่อกำไรสุทธิต่อหุ้น 25.4% และหากรวมการใช้สิทธิใบสำคัญแสดงสิทธิทั้งหมดจะมีเท่ากับ 40.5% อย่างไรก็ตาม ราคาหุ้นขายเพิ่มทุนที่ใกล้เคียงกับราคาหุ้นปัจจุบัน ส่งผลให้ Dilution effect ที่จะเกิดขึ้นต่อราคาหุ้นจำกัดเพียง 5.9% และในกรณีรวมการใช้สิทธิใบสำคัญแสดงสิทธิทั้งหมดจะทำให้ไม่เกิด Dilution effect ต่อราคาหุ้น เนื่องจากราคาใช้สิทธิของใบสำคัญแสดงสิทธิสูงกว่าราคาหุ้นปัจจุบัน
- เมื่อรวมผลกระทบจากการเพิ่มทุน และมูลค่าบริษัทที่เพิ่มขึ้นจากการเข้าถือหุ้นบริษัท ไชยะบุรี พาวเวอร์ สัดส่วน 30% เราประเมินว่ามูลค่าพื้นฐานมีโอกาสเพิ่มขึ้นจาก 16.10 บาท เป็น 19.00 บาท (Sum-of-the-parts) ซึ่งสะท้อนอยู่ในราคาหุ้นปัจจุบันแล้ว คงคำแนะนำ ถือ เนื่องจากเรายังมองเห็นศักยภาพการเติบโตจากธุรกิจไฟฟ้าในอนาคต รวมถึงโอกาสในการเข้าลงทุนโครงการโรงไฟฟ้าโซลาร์ฟาร์ม (ตั้งเป้าหมาย 100 เมกะวัตต์) และโครงการโรงไฟฟ้า SPP ในอนาคต (ตั้งเป้าหมาย 960 เมกะวัตต์) ซึ่งยังไม่รวมอยู่ในประมาณการ



BAFS	BCP	BTS	CPN	EGCO	GRAMMY	HANA	INTUCH	IRPC	IVL
KBANK	KKP	KTB	MINT	PSL	PTT	PTTEP	PTTGC	SAMART	SAMTEL
SAT	SC	SCB	SE-ED	SIM	SPALI	TISCO	TMB	TOP	



จะทำการเผยแพร่รายชื่อเฉพาะบริษัทที่ได้คะแนนอยู่ในระดับ "ดี" ขึ้นไป ซึ่งมี 3 กลุ่ม คือ "ดี" "ดีมาก" และ "ดีเลิศ"
โดยประกาศรายชื่อบริษัทในแต่ละกลุ่ม เรียงตามลำดับตัวอักษรชื่อย่อบริษัทในภาษาอังกฤษ (ช่วงวันที่ 1 มกราคม 2556 ถึง 22 ตุลาคม 2557)



AAV	ACAP	ADVANC	ANAN	AOT	ASIMAR	ASK	ASP	BANPU	BAY
BBL	BECL	BIGC	BKI	BLA	BMCL	BROOK	CENDEL	CFRESH	CIMBT
CK	CNT	CPF	CSL	DELTA	DRT	DTAC	DTC	EASTW	EE
ERW	GBX	GC	GFPT	GUNKUL	HEMRAJ	HMPRO	ICC	KCE	KSL
LANNA	LH	LHBANK	LOXLEY	LPN	MACO	MC	MCOT	NBC	NCH
NINE	NKI	NMG	NSI	OCC	OFM	PAP	PE	PG	PHOL
PJW	PM	PPS	PR	PRANDA	PS	PT	QH	RATCH	ROBINS
RS	S&J	SAMCO	SCC	SINGER	SIS	SITHAI	SNC	SNP	SPI
SSF	SSI	SSSC	STA	SVI	TCAP	TF	THAI	THANI	THCOM
TIP	TIPCO	TK	TKT	TNITY	TNL	TOG	TRC	TRUE	TSTE
TSTH	TTA	TTW	TVO	UAC	VGI	VNT	WACOAL		



2S	AF	AH	AHC	AIT	AJ	AKP	AKR	AMANAH	AMARIN
AMATA	AP	APCO	APCS	AQUA	ARIP	AS	ASIA	AYUD	BEAUTY
BEC	BFIT	BH	BJC	BJCHI	BOL	BTNC	BWG	CCET	CGD
CGS	CHOW	CI	CKP	CM	CMR	CSC	CSP	CSS	DCC
DEMCO	DNA	EA	ESSO	FE	FORTH	FPI	GENCO	GL	GLOBAL
GLOW	GOLD	HOTPOT	HTC	HTECH	HYDRO	IFS	IHL	INET	IRC
IRCP	ITD	KBS	KGI	KKC	KTC	L&E	LRH	LST	MAJOR
MAKRO	MATCH	MBK	MBKET	MEGA	MFC	MFEC	MJD	MODERN	MONO
MOONG	MPG	MTI	NC	NTV	NUSA	NWR	NYT	OGC	OISHI
PACE	PATO	PB	PDI	PICO	PPM	PPP	PREB	PRG	PRIN
PTG	QLT	QTC	RCL	SABINA	SALEE	SCBLIF	SCCC	SCG	SEAFCO
SEOIL	SFP	SIAM	SIRI	SKR	SMG	SMK	SMPC	SMT	SOLAR
SPC	SPCG	SPPT	SST	STANLY	STEC	STPI	SUC	SWC	SYMC
SYNEX	SYNTEC	TASCO	TBSP	TEAM	TFD	TFI	THANA	THIP	THREL
TIC	TICON	TIW	TKS	TLUXE	TMI	TMT	TNDT	TPC	TPCORP
TRT	TRU	TSC	TTCL	TUF	TVD	TWFP	UMI	UP	UPF
UPOIC	UT	UV	UWC	VIH	WAVE	WHA	WIN	WINNER	YUASA
ZMICO									

ช่วงคะแนน	สัญลักษณ์	ความหมาย
90-100		ดีเลิศ
80-89		ดีมาก
70-79		ดี
60-69		ดีพอใช้
50-59		ผ่าน
ต่ำกว่า 50	-	N/A

Disclaimer

การเปิดเผยผลการสำรวจของสมาคมส่งเสริมสถาบันกรรมการบริษัทไทย (IOD) ในเรื่องการกำกับดูแลกิจการ (Corporate Governance) นี้ เป็นการดำเนินการตามนโยบายของสำนักงานคณะกรรมการกำกับหลักทรัพย์และตลาดหลักทรัพย์ โดยการสำรวจของ IOD เป็นการสำรวจและประเมินจากข้อมูลของบริษัทจดทะเบียนในตลาดหลักทรัพย์แห่งประเทศไทย และตลาดหลักทรัพย์ เอ็มเอไอ (MAI) ที่มีการเปิดเผยต่อสาธารณะและเป็นข้อมูลที่ผู้ลงทุนทั่วไปสามารถเข้าถึงได้ ดังนั้น ผลสำรวจดังกล่าวจึงเป็นการนำเสนอในมุมมองของบุคคลภายนอก โดยไม่ได้เป็นการประเมินการปฏิบัติ และมีได้มีการใช้ข้อมูลภายในเพื่อการประเมิน

ผลสำรวจดังกล่าวเป็นผลการสำรวจ ณ วันที่ปรากฏในรายงานการกำกับดูแลกิจการของบริษัทจดทะเบียนไทยเท่านั้น ดังนั้น ผลการสำรวจจึงอาจเปลี่ยนแปลงได้ภายหลังจากวันดังกล่าว ทั้งนี้ บริษัทหลักทรัพย์ กรุงศรี จำกัด (มหาชน) มิได้ยืนยันหรือรับรองถึงความถูกต้องของผลการสำรวจดังกล่าวแต่อย่างใด

สำนักงานใหญ่

เลขที่ 898 อาคารเพลินจิตทาวเวอร์ ชั้น 3
ถนนเพลินจิต แขวงลุมพินี เขตปทุมวัน กรุงเทพฯ 10330
โทร. 0-2659-7000 โทรสาร 0-2658-5699
Internet Trading: 0-2659-7777

สาขา

สาขาเอ็มโพเรียม

622 เอ็มโพเรียมทาวเวอร์ ชั้น 10 ถนนสุขุมวิท 24
แขวงคลองตัน เขตคลองเตย กรุงเทพฯ 10110
โทร. 0-2695-4500 โทรสาร 0-2695-4599

สาขาเซ็นทรัลบางนา

589/151 อาคารเซ็นทรัลซิตี้ทาวเวอร์ 1 ออฟฟิศ ชั้น 27
ถนนบางนา-ตราด แขวง-เขต บางนา กรุงเทพฯ 10260
โทร. 0-2763-2000 โทรสาร 0-2399-1448

สาขาพระราม 2

111/917-919 ถนนพระราม 2
แขวงแสมดำ เขตบางขุนเทียน กรุงเทพฯ 10150
โทร. 0-2895-9575 โทรสาร 0-2895-9557

สาขานนวิภาวดีรังสิต

ที่ทำการ ธนาคารกรุงศรีอยุธยา จำกัด (มหาชน)
สาขานนวิภาวดีรังสิต (ชั้นทาวเวอร์ส)
123 ถนนวิภาวดีรังสิต แขวงจอมพล เขตจตุจักร
กรุงเทพฯ 10900
โทร. 0-2273-8388 โทรสาร 0-2273-8399

สาขาชลบุรี

64/17 ถนนสุขุมวิท ตำบลบางปลาสร้อย อำเภอเมือง
จ.ชลบุรี 20000
โทร. 0-3879-0430 โทรสาร 0-3879-0425

สาขาหาดใหญ่

90-92-94 ธนาคารกรุงศรีอยุธยา จำกัด (มหาชน) ถนนนิพัทธ์อุทิศ 1 ตำบล
หาดใหญ่ อำเภอหาดใหญ่ จังหวัดสงขลา 90110
โทร. 074- 221-229 โทรสาร 074-221-411

สาขานครปฐม

67/1 ถนนราชดำเนิน ตำบลพระปฐมเจดีย์ อำเภอเมือง
จ.นครปฐม 73000
โทร. 0-3427-5500-7 โทรสาร 0-3421-8989

สาขาสุพรรณบุรี

249/171-172 หมู่ 5 ตำบลท่าระหัด
อำเภอเมืองสุพรรณบุรี จ.สุพรรณบุรี 72000
โทร. 0-3550-1234 โทรสาร 0-3552-2449

สาขานครราชสีมา

168 ถนนจอมพล ตำบลในเมือง อำเภอเมืองนครราชสีมา
จ.นครราชสีมา 30000
โทร. 0-4425-1211-4 โทรสาร 0-4425-1215

สาขาขอนแก่น

ธนาคารกรุงศรีอยุธยา จำกัด (มหาชน) สาขาขอนแก่น
114 ถนนศรีจันทร์ ตำบลในเมือง อำเภอเมือง จ.ขอนแก่น 40000
โทร. 0-4322-6120 โทรสาร 0-4322-6180

สาขาเชียงใหม่

ธนาคารกรุงศรีอยุธยา จำกัด (มหาชน) สาขาประตูช้างเผือก
70 ถนนช้างเผือก ตำบลศรีภูมิ อำเภอเมือง จ.เชียงใหม่ 50200
โทร. 0-5321-9234 โทรสาร 0-5321-9247

สาขาเชียงราย

ธนาคารกรุงศรีอยุธยา จำกัด (มหาชน) สาขาเชียงราย
231-232 ถนนธนาลัย ตำบลเวียง อำเภอเมือง จ.เชียงราย 57000
โทร. 0-5371-6489 โทรสาร 0-5371-6490

สาขาพิษณุโลก

ธนาคารกรุงศรีอยุธยา จำกัด (มหาชน) สาขาพิษณุโลก
275/1 ถนนพิชัยสงคราม ตำบลในเมือง อำเภอเมือง จ.พิษณุโลก 65000
โทร. 0-5530-3360 โทรสาร 0-5530-2580

Analyst Team	Name	Sector Coverage	E-mail
Central line: 66.2659.7000 ext.5017, 5018 Fax:66.2658.5643	กษมพันธ์ เหมนิลรัตน์	Strategy	kasamapon.hamnilrat@krungsrisecurities.com
	ชาตรี ศรีสมัยเจริญ	Contractor, Construction Materials, Property	chatree.srismaicharoen@krungsrisecurities.com
	ชาญวุฑฒ เตชอมรธนกิจ	Energy, Petrochemical	charnvut.taechaamornthanakij@krungsrisecurities.com
	ธนเดช รังษิธนานนท์	Big cap, Banking, Finance & Securities	tanadech.rungsrihananon@krungsrisecurities.com
	ชาญยุฑฒ ศรีสวัสดิ์สกุล	Small cap, Banking, Finance & Securities	chanyut.srisawatsakun@krungsrisecurities.com
	ถกถ บรรจงรักษ์	Automotive, Healthcare, ICT, Media	thakol.banjongruck@krungsrisecurities.com
	วัชรุตม์ วัชรวงศ์สิทธิ์	Electronics, Commerce, Hotel, Property	vacharut.vacharawongsith@krungsrisecurities.com
	ปิยะภัทร์ ภัทรภูวดล	Strategy / Small cap	piyapat.patarapuvadol@krungsrisecurities.com
	อภิศักดิ์ ลิ้มป้อารังกุล	Technical	apisak.limthumrongkul@krungsrisecurities.com

คำแนะนำในการลงทุน

- ซื้อ** - หุ้นที่มีปัจจัยพื้นฐานดีและคาดหวังอัตราผลตอบแทนรวมจากการลงทุนเกินกว่า 10% ภายในระยะเวลา 1 ปีข้างหน้า
- ถือ** - หุ้นที่มีปัจจัยพื้นฐานดีและคาดหวังอัตราผลตอบแทนรวมจากการลงทุนระหว่าง 5-10% ภายในระยะเวลา 1 ปีข้างหน้า
- ขาย** - หุ้นที่มีราคาสูงเกินกว่ามูลค่าพื้นฐาน หรือมีปัจจัยพื้นฐานอ่อนแอ
- เก็งกำไร** - หุ้นที่มีปัจจัยพื้นฐานอ่อนแอ แต่มีประเด็นที่สามารถเก็งกำไรได้ในช่วงระยะเวลาหนึ่ง