

สรุปภาวะตลาด (28/1/58)

| | | | | | | |
|--------|----------|-------------------|-----------|---------|--------------------|-------|
| SET | 1,592.81 | มูลค่าการซื้อขาย | 55,772.67 | ล้านบาท | P/E (เท่า) | 19.05 |
| | +3.00 | - สถาบัน | -2,810.60 | ล้านบาท | | |
| SET50 | 1,062.01 | - บัญชีหลักทรัพย์ | -612.07 | ล้านบาท | P/BV (เท่า) | 2.27 |
| | +0.89 | - ต่างประเทศ | +3,760.06 | ล้านบาท | | |
| SET100 | 2,352.75 | - ในประเทศ | -337.38 | ล้านบาท | Dividend Yield (%) | 2.78 |
| | +2.83 | | | | | |

ปัจจัยที่มีผลต่อตลาดวันนี้

- **(-/+)** ตลาดหุ้นต่างประเทศ : DJIA -195.84, NASDAQ -43.50, S&P -27.39, FTSE +14.33, CAC -13.27 และ DAX +82.39 ภายใต้ปัจจัยกดดันจากประเด็นถ้อยแถลงของเฟดที่มีแนวโน้มจะปรับขึ้นอัตราดอกเบี้ยหลังจากช่วงกลางปีนี้ หลังเฟดประเมินภาวะเศรษฐกิจสหรัฐฯ ว่ากิจกรรมทางเศรษฐกิจมีการขยายตัวในอัตราที่แข็งแกร่ง ดีขึ้นจากก่อนหน้านี้ที่เฟดใช้คำว่า "ขยายตัวในอัตราปานกลาง" ขณะที่การจ้างงานเพิ่มขึ้นและอัตรารว่างงานได้ลดต่ำลง ส่วนอัตราเงินเฟ้อยังคงปรับตัวต่ำกว่าเป้าหมายในระยะยาวที่เฟดกำหนดไว้ และยังคงอัตราดอกเบี้ยใกล้ 0% นอกจากนี้ยังได้รับปัจจัยกดดันจากราคาน้ำมันที่ลดลง ซึ่งส่งผลต่อหุ้นในกลุ่มพลังงาน อย่างไรก็ตามยังมีประเด็นบวกบ้างจากผลประกอบการของภาคเอกชนที่เติบโตแข็งแกร่ง เช่น โบอิง และแอปเปิล เป็นต้น
-ทางด้านตลาดหุ้นยุโรป ภายใต้ความกังวลว่าสหภาพยุโรปอาจจะยกเลิกเงินช่วยเหลือต่อกรีซ ซึ่งจะทำให้กรีซประสบกับภาวะผิดนัดชำระหนี้ รวมทั้งอาจทำให้กรีซออกจากยูโรโซน ขณะที่ความไม่แน่นอนดังกล่าว ทำให้หุ้นดีส์ อินเวสเตอร์ เซอร์วิส อาจจะปรับลดอันดับความน่าเชื่อถือของกรีซ
-ราคาน้ำมันดิบ (NYMEX) ส่งมอบเดือน มีค. -US\$1.78 อยู่ที่ US\$44.45 ต่อบาร์เรล หลังสำนักงานสารสนเทศด้านพลังงาน (EIA) เปิดเผย สต็อกน้ำมันดิบล่าสุด เพิ่มขึ้นสูงถึง 8.9 ล้านบาร์เรล มากกว่าที่คาดว่าจะเพิ่มขึ้น 4.1 ล้านบาร์เรล และขึ้นแตะระดับสูงสุดเป็นประวัติการณ์ที่ 406.7 ล้านบาร์เรล ทำให้เกิดความกังวลเกี่ยวกับภาวะอุปทานน้ำมันดิบล้นตลาด และยังคงได้รับปัจจัยกดดันจากเงินสหรัฐฯ ที่แข็งค่าขึ้น
-ราคาทองคำส่งมอบเดือน ก.พ. -US\$5.8 อยู่ที่ US\$1,285.9 ต่อออนซ์ ส่วนหนึ่งจากการขายทำกำไรหลังเงินสหรัฐฯ แข็งค่าขึ้น หลังการประชุมเฟดข้างต้น ส่งสัญญาณพร้อมที่จะเปิดกว้างในเรื่องการปรับขึ้นอัตราดอกเบี้ยในปี
- **(+)** เม็ดเงินลงทุนจากต่างประเทศสุทธิ +3,760 ล้านบาท สะสมตั้งแต่ต้นปีสุทธิ -4,305 ล้านบาท (ปี '57 มียอดขายสุทธิสะสม 36,584 ล้านบาท)
- **(0)** ที่ประชุม กนง. มีมติ 5 : 2 คงอัตราดอกเบี้ยนโยบายไว้ที่ 2.0%

ทิศทางตลาด

ทิศทางตลาด : แกว่งตัว? (0) คาดการส่งสัญญาณขึ้นดอกเบี้ยของเฟดในช่วง 2H/58 คาดเป็นประเด็นเดิมที่มีการประเมินในการประชุมเฟดครั้งก่อนหน้านี้ ขณะที่คาด (+) จากประเด็นมุมมองในเชิงบวกมากขึ้นของเฟดที่มีต่อการขยายตัวทางเศรษฐกิจของสหรัฐฯ อย่างไรก็ตามยังแนะติดตามสถานการณ์การเมืองในกรีซ (-) ภายใต้ความกังวลมาตรการความช่วยเหลือทางการเงินของสหภาพยุโรป (EU) และกองทุนการเงินระหว่างประเทศ (IMF) ต่อกรีซที่จะครบกำหนด 28/2/57 มูลค่า 240,000 ล้านยูโร (270,000 ล้านUSD) ขณะที่ผู้นำคนใหม่ของกรีซเตรียมเจรจาดั้งใหม่เกี่ยวกับเงื่อนไขการชำระหนี้ของกรีซ โดยหวังให้มีการลดหนี้ และยุติมาตรการรัดเข็มขัด คาดอาจเป็นปัจจัยกดดันหลังจากนี้ไป

....ทางด้านราคาน้ำมัน ล่าสุดลดลงเกือบ 2USD ที่คาดกลับมากดดันหุ้นในกลุ่มพลังงาน อย่างไรก็ตามเรคาดยังเป็นโอกาสในการเข้าลงทุนในช่วงราคาอ่อนตัวในหุ้น PTT และกลุ่มโรงกลั่นทั้ง TOP, PTTGC, IRPC และ ESSO ที่คาดหลังจากนี้ไปมีปัจจัยบวกจากประเด็นการปรับราคาก๊าซ LPG หน้าโรงแยกก๊าซ และโรงกลั่น ซึ่งคาดส่งผลดีต่อแนวโน้มการทำกำไรในอนาคต

.....ส่วนประเด็นในประเทศ ยังไม่มีประเด็นชี้้นำใหม่ ๆ มติที่ประชุม กนง. (28/1/58) คงอัตราดอกเบี้ยไว้ที่ 2.0% ตามคาด อย่างไรก็ตามคาน้ำหนักต่อ Fund Flow เป็นบวกมากขึ้น ภายใต้แรงซื้อสุทธิของต่างชาติต่อเนื่องอีกเกือบ 3,800 ล้านบาท แนะติดตามการเร่งรัดเบิกจ่ายงบประมาณของหน่วยงานต่างๆ เพื่อใช้กระตุ้นเศรษฐกิจ รวมถึงประเด็น (1) การแก๊งกำไรผลประกอบการ 4Q/57 ในกลุ่ม Real Sector หลังกลุ่มธนาคารประกาศไปแล้ว และ (2) การปรับโครงสร้างการบริหารในหน่วยงาน กสทช. จากการยุบหน่วยงาน กทล.และ กสท. โดยอำนาจจะไปอยู่ที่บอร์ด กสทช. ชุดเดียวที่อาจส่งผลกระทบต่อประมูลคลื่น 4G ของ กสทช. ให้ทันภายในเดือนสค. 58 ทั้งคลื่น 1800 MHz และ 900 MHz ที่จะหมดอายุสัมปทานในเดือน กย. 58

ผลตอบแทนพันธบัตรสหรัฐ 10 ปี **-0.10** อยู่ที่ **1.72%** (ระดับสูงสุด 3.77% เมื่อ กพ.'54) และดัชนีความเสี่ยง (VIX) **+3.22** อยู่ที่ **20.44**
หุ้นแนะนำ : TICON

ประเด็นที่ต้องติดตาม (29 - 30 ม.ค.'58)

- 29/1/58 : สหรัฐฯ เปิดเผย (1) ผู้ขอรับสวัสดิการว่างงาน (2) ยอดทำสัญญาซื้อบ้านที่รอปิดการขาย (pending home sales) - ธค.
- 30/1/58 : สหรัฐฯ เปิดเผย (1) ตัวเลขประมาณการครั้งแรกของ GDP – 4Q/57 (2) ดัชนีความเชื่อมั่นผู้บริโภคช่วงท้าย - มค.

นักวิเคราะห์ : จิตรลดา เลขาพันธ์ 02-684-8788

หุ้นแนะนำ

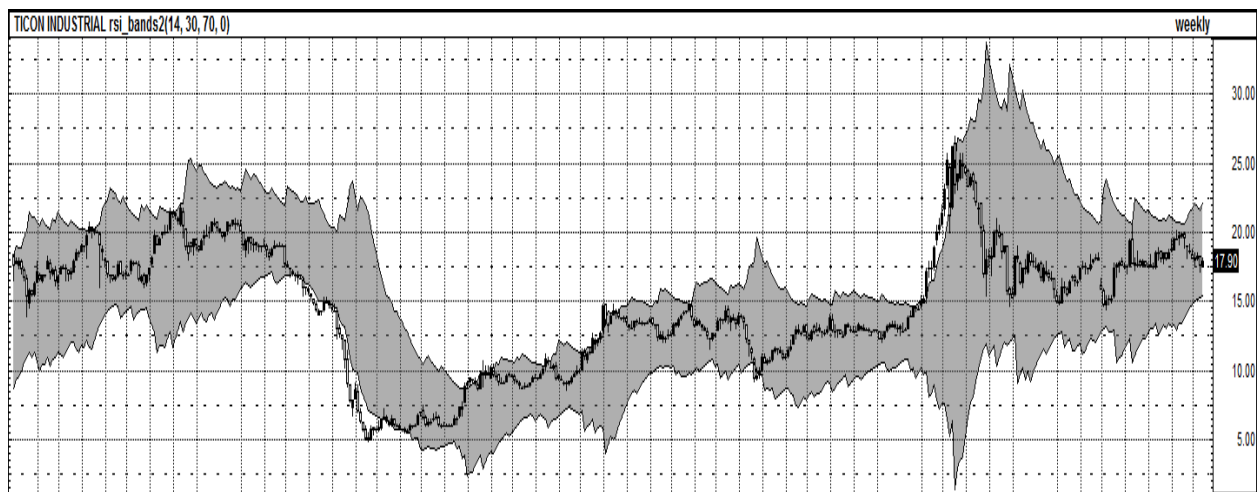
TICON : ราคาเป้าหมาย (ปี'58) เท่ากับ 21.00 บาท

- คาด TICON ยังมีความน่าสนใจจาก 4Q/57 ที่คาดกลับมาโดดเด่นอีกครั้งจากการขายพื้นที่โรงงานและคลังสินค้าให้กับทรัสต์เพื่อการลงทุนในอสังหาริมทรัพย์ – REIT พื้นที่รวม 255,853 ตรม. มูลค่าประมาณ 4,400 ล้านบาท แบ่งเป็น (1) พื้นที่โรงงาน 21 โรง หรือ 56,400 ตรม. และ (2) พื้นที่คลังสินค้า 31 โรง หรือ 199,453 ตรม. และคาดว่าจะให้ทั้งปี'57 เป็นไปตามความคาดหมาย โดยค่ากำไรสุทธิ 1,266 ล้านบาท ลดลง 7%
- ขณะที่ TICON มีแผนขยายพื้นที่ให้เช่าเพิ่มอีก 2,383,851 ตรม. แบ่งเป็นพื้นที่คลังสินค้า : พื้นที่โรงงาน ประมาณ 79 : 21 หรือ ประมาณ 1,871,750 ตรม. และ 512,100 ตรม. ตามลำดับ โดยคาดว่าจะแล้วเสร็จในช่วง 1 – 2 ปีข้างหน้า และคาดว่าจะช่วยชดเชยพื้นที่ที่จะขายออกไปในแต่ละปี ซึ่งในจำนวนดังกล่าว TICON มีแผนพัฒนาพื้นที่คลังสินค้าในโครงการวังน้อย 2 (TPark วังน้อย 2) บนพื้นที่รวมไม่ต่ำกว่า 600 ไร่ คาดใช้เงินลงทุนรวม ประมาณ 7,000 ล้านบาท แบ่งการพัฒนาออกเป็น 2 เฟส
- ประเมินราคาเป้าหมายปี'58 ที่ 21.00 บาท อิง PE เดิม 15X ณ ระดับราคาปัจจุบันมีความน่าสนใจในการเข้าลงทุนจากประเด็นข้างต้น และผลประกอบการในปี'58 ที่คาดกลับมาเติบโตได้ดี

Financial Summary

| | FY11A | FY12A | FY13A | FY14F | FY15F |
|--------------------|---------|---------|-------|---------|--------|
| Revenue (MB) | 2,112 | 5,663 | 6,008 | 5,613 | 6,123 |
| Growth (%) | -26.92% | 168.08% | 6.09% | -6.56% | 9.08% |
| Net Profit (MB) | 436 | 1,297 | 1,414 | 1,266 | 1,559 |
| Growth (%) | -46.85% | 197.11% | 9.07% | -10.51% | 23.21% |
| EPS (Bt.) | 0.57 | 1.62 | 1.56 | 1.13 | 1.40 |
| BV (Bt.) | 7.50 | 9.87 | 9.58 | 8.37 | 8.88 |
| Dividend (Bt.) | 0.40 | 1.00 | 1.00 | 0.73 | 0.90 |
| PE (x) | 32.63 | 11.48 | 11.92 | 16.40 | 13.31 |
| PBV (x) | 2.48 | 1.89 | 1.94 | 2.22 | 2.10 |
| Dividend Yield (%) | 2.15% | 5.38% | 5.38% | 3.91% | 4.82% |

ที่มา : TICON และประมาณการโดย AIRA



ที่มา : BIZNEWS

รายงานฉบับนี้จัดทำในนามของบริษัทหลักทรัพย์ ไอรา จำกัด (มหาชน) (“ไอรา”) เพื่อเป็นข้อมูลให้กับลูกค้าของไอราเท่านั้น มิได้เป็นการชี้นำหรือเสนอแนะหรือเชิญชวน เพื่อการซื้อหรือขายหลักทรัพย์ใดๆ ผู้อ่านควรตัดสินใจซื้อหรือขายหลักทรัพย์โดยใช้วิจารณญาณของตนเอง ไอรารวมทั้งพนักงานของบริษัท ปราศจากความรับผิดชอบในความเสียหายอันเกิดจากการใช้ข้อมูลในรายงานนี้ ไม่ว่าจะทางตรงหรือทางอ้อม ทั้งหมด หรือบางส่วน และไม่ถือเป็นการรับประกันความถูกต้อง สมบูรณ์ และเชื่อถือได้ของข้อมูลในรายงานนี้ ไอรา และ/หรือ กรรมการบริษัท, พนักงาน ที่เกี่ยวข้องอาจมีความสัมพันธ์กับ หรืออาจให้บริการทางด้านวิชาชีพอื่น และ/หรือ บริการทางการเงินอื่นๆ กับบริษัทที่กล่าวถึงในรายงานฉบับนี้ ไอราขอสงวนสิทธิในการเปลี่ยนแปลงความคิดเห็น หรือข้อมูลโดยไม่ต้องแจ้งล่วงหน้า เอกสารฉบับนี้ใช้ภายในไอราเท่านั้น มิได้จัดทำขึ้นสำหรับการลงมติพิมพ์ในหนังสือพิมพ์หรือสื่ออื่นๆ แต่อย่างใด

บริษัทหลักทรัพย์ ไอรา จำกัด (มหาชน) เลขที่ 319 อาคารจัตุรัสจามจุรี ชั้น17 และ 20 ถนนพญาไท แขวงปทุมวัน เขตปทุมวัน กรุงเทพฯ 10330 โทรศัพท์ 0-2684-8888 โทรสาร 0-2160-5400

หุ้นในข่าว

PTTGC ดีสุดหุ้นลูกปตท. ปี57ลุ้นกำไร2.4หมื่นล. ปันผลครึ่งหลังหุ้นละ 1.13 บาท ยึด 2% (ข่าวหุ้น 29/01/58)

PTTGC โอกาสราคาหุ้นร่วงเริ่มจำกัด โบรกฯแนะนำ "ถือ" ให้ราคาเป้าหมาย 66 บาท อีพีไซด์ 17% ลุ้นจ่ายปันผลครึ่งหลังปี 57 อีกหุ้นละ 1.13 บาท คาดงบปี 57 มีกำไรสุทธิ 24,865 ล้านบาท ดีที่สุดในบริษัทลูกของ PTT

[ข้อมูล Consensus \(www.settrade.com\)](http://www.settrade.com) : ราคาเป้าหมายเฉลี่ย 67.50 บาท

CYBER ปิดข่าวลือออนไลน์ แผนลงทุน"กำลังไปได้สวย" (ข่าวหุ้น 29/01/58)

CYBER ปิดข่าวลือตามสื่อออนไลน์ "นพพล" ลั่นไว้ความจริงสิ้นเชิง หลังราคาหุ้นร่วง 11.76% ระบุชัด "อุปกิต" ยื่นทำเทคนเดอร์ฯ 0.50 บาท ทำตามขั้นตอนปกติ ช่วงวันที่ 12 ม.ค.-13 ก.พ. 58 ขณะที่ที่ปรึกษาทางการเงินแนะนำปฏิเสธข้อเสนอซื้อ

[ข้อมูล Consensus \(www.settrade.com\)](http://www.settrade.com) : ราคาเป้าหมายเฉลี่ย - บาท

CPALL ยอดขายพุ่ง 10% ขึ้นเบอร์ 2 มีสาขาสูงสุดในโลก (ข่าวหุ้น 29/01/58)

CPALL ตั้งเป้าปีนี้ยอดขายเติบโต 10% รุกขยายสาขาเพิ่ม 650 สาขา มั่นใจสิ้นปี 8,800 สาขา แชนจ์หน้าก้าวขึ้นอันดับ 2 รองจากญี่ปุ่น ส่วนสาขาเดิมมองเติบโต 4-5% โบรกเกอร์เชียร์ "ซื้อ" ราคาเป้าหมาย 52.50 บาท

[ข้อมูล Consensus \(www.settrade.com\)](http://www.settrade.com) : ราคาเป้าหมายเฉลี่ย 52.83 บาท

MINT รุกหนัก ตปท. ซื้อกิจการโรงแรม ยุโรป-อเมริกาใต้ (ข่าวหุ้น 29/01/58)

MINT ทุ่มเงิน 168 ล้านยูโร หรือประมาณ 6,560 ล้านบาท ซื้อโรงแรม 1,600 ห้อง จำนวน 2 แห่งในบราซิล และ 4 แห่งในโปรตุเกส เพื่อเป็นฐานการขยายธุรกิจของ MINT ในทวีปยุโรปและอเมริกาใต้

[ข้อมูล Consensus \(www.settrade.com\)](http://www.settrade.com) : ราคาเป้าหมายเฉลี่ย 40.40 บาท

VGI แจ่มขึ้นราคาโฆษณา ซื้อเป้าหมาย 20.80 บาท (ข่าวหุ้น 29/01/58)

"วีจีไอ" อนาคตรุ่ง หลังขึ้นค่าโฆษณาจอ LED บนรถไฟฟ้า และลิฟต์อาคาร จับมือ WORK ขยายตลาดใหม่ แคมกลุ่ม BTS ถือหุ้นเพิ่ม สะท้อนความมั่นใจ โบรกฯเชียร์ซื้อเป้า 20.80 บาท ล่าสุดปันผลเป็นหุ้น-เงินสดรวม 0.11 บาท/หุ้น หลังแจ้งงบ Q3

[ข้อมูล Consensus \(www.settrade.com\)](http://www.settrade.com) : ราคาเป้าหมายเฉลี่ย VGI - 528.00 บาท WORK - 29.92 บาท

SCC ควักปันผลอีก 7 บาท ปีนี้ยอดขาย 4.9 แสนล้าน (ข่าวหุ้น 29/01/58)

"ปูนใหญ่" ปันผลครึ่งหลังอีกหุ้นละ 7บาท แม้แจ้งงบปี57กำไรหดเหลือ 3.36หมื่นล้าน ส่วนปี58 ตั้งเป้ารายได้พุ่ง4.9 แสนล้านบาท ดันกำไรโตกว่าปี57ทุมงบ 5 หมื่นล้านลงทุนโรงปูนอาเซียน คาดครึ่งปีแรกสรุปแผนปีโตรฯเวียดนาม

[ข้อมูล Consensus \(www.settrade.com\)](http://www.settrade.com) : ราคาเป้าหมายเฉลี่ย 528.00 บาท

PCSGH ส่งชิงงบปีนี้แจ่ม ลุยซื้อหุ้นคืน 1.98 ล้านหุ้น ชี้ทำให้กำไรต่อหุ้นสูงขึ้น (ข่าวหุ้น 29/01/58)

PCSGH แจ่มผลงานปี 58 มั่นใจดีกว่าปี 57 แน่นนอน รับอานิสงส์อุตสาหกรรมรถยนต์ฟื้นตัว ลุยซื้อหุ้นคืนแล้ว 1.98 ล้านหุ้น ทุ่มเงินซื้อกว่า 17.30 ล้านบาท เชื่อเป็นประโยชน์กับผู้ถือหุ้น เหตุทำให้กำไรต่อหุ้นสูงขึ้น

[ข้อมูล Consensus \(www.settrade.com\)](http://www.settrade.com) : ราคาเป้าหมายเฉลี่ย - บาท

รายงานฉบับนี้จัดทำในนามของบริษัทหลักทรัพย์ "ไอรา จำกัด (มหาชน)" ("ไอรา") เพื่อเป็นข้อมูลให้กับลูกค้าของไอราเท่านั้น มิได้เป็นการชี้นำหรือเสนอแนะหรือเชิญชวน เพื่อการซื้อหรือขายหลักทรัพย์ใดๆ ผู้อ่านควรตัดสินใจซื้อหรือขายหลักทรัพย์โดยใช้วิจารณญาณของตนเอง ไอรารวมทั้งพนักงานของบริษัท ปราศจากความรับผิดชอบในความเสียหายอันเกิดจากการใช้ข้อมูลในรายงานนี้ ไม่ว่าจะทางตรงหรือทางอ้อม ทั้งหมด หรือบางส่วน และไม่ถือเป็นการรับประกันความถูกต้อง สมบูรณ์ และเชื่อถือได้ของข้อมูลในรายงานนี้ ไอรา และ/หรือ กรรมการบริษัท, พนักงาน ที่เกี่ยวข้องอาจมีความสัมพันธ์กับ หรืออาจให้บริการทางด้านวิชาชีพอื่น และ/หรือ บริการทางการเงินอื่นๆ กับบริษัทที่กล่าวถึงในรายงานฉบับนี้ ไอราขอสงวนสิทธิในการเปลี่ยนแปลงความคิดเห็น หรือข้อมูลโดยไม่ต้องแจ้งล่วงหน้า เอกสารฉบับนี้ใช้ภายในไอราเท่านั้น มิได้จัดทำขึ้นสำหรับการลงมติพิมพ์ในหนังสือพิมพ์หรือสื่ออื่นๆ แต่อย่างใด

บริษัทหลักทรัพย์ "ไอรา จำกัด (มหาชน)" เลขที่ 319 อาคารจัตุรัสจามจุรี ชั้น17 และ 20 ถนนพญาไท แขวงปทุมวัน เขตปทุมวัน กรุงเทพฯ 10330 โทรศัพท์ 0-2684-8888 โทรสาร 0-2160-5400

TSR ลุ้นปี 58 รายได้ 1.5 พันล้านบาท เติมน้ำขยายสาขา - รุกตลาดโมเดิร์นเทรด (ข่าวหุ้น 29/01/58)

"เรียลรัฐันท์" มั่นใจปี 58 รายได้ 1.5 พันล้านบาท เพิ่มขึ้น 25-30% เติมน้ำขยายสาขาตั้งเป้าสิ้นปีมี 19 สาขา รุกเข้าโมเดิร์นเทรดหวังปีมี รายได้ 100 ล้านบาท ลุยเพิ่มสัดส่วนต่างจังหวัด

[ข้อมูล Consensus \(www.settrade.com\)](http://www.settrade.com) : ราคาเป้าหมายเฉลี่ย - บาท

DTAC ลุ้น Q4 กำไร 2,367 ล้านบาท ครอบงำปันผล 1.55 บาท/หุ้น (ข่าวหุ้น 29/01/58)

DTAC ลุ้น Q4 กำไร 2,367 ล้านบาท หลังค่าใช้จ่ายสูงตามการขยายสถานีฐาน ส่งผลปี 57 กำไรโต 6% และ 11,204 ล้านบาท จ่ายปันผล Q4 อีก 1.55 บาท/หุ้น ส่วนปี 58 กำไร 12,285 ล้านบาท โต 10% ปันผล 6.30 บาท/หุ้น ยIELD 6.7%

[ข้อมูล Consensus \(www.settrade.com\)](http://www.settrade.com) : ราคาเป้าหมายเฉลี่ย 108.00 บาท

QH ลุ้นปี 57 กำไร 3.4 พันล้านบาท เชียร์ "ซื้อ" เป้าหมาย 5 บาท ดิวเดนดีย์ลด์ 4.3% (ข่าวหุ้น 29/01/58)

QH ลุ้นปี 57 มีกำไรสุทธิ 3,483 ล้านบาท พุ่ง 10% โบรกฯแนะนำ "ซื้อ" เป้าหมาย 5 บาท มองมีปัจจัยระยะสั้นได้อัตราผลตอบแทนเงินปัน ผล 4.3% คาดจ่าย 0.17 บาทต่อหุ้น

[ข้อมูล Consensus \(www.settrade.com\)](http://www.settrade.com) : ราคาเป้าหมายเฉลี่ย 5.06 บาท

SAMART ตั้งเป้า 2 ล้านกล่อง รับกสทช. ทยอยแจกคู่มือเพิ่ม (ข่าวหุ้น 29/01/58)

SAMART ตั้งเป้าหมายยอดขายกล่องดิจิทัลทีวี 2 ล้านกล่อง จากปี 57 ทำได้ 7 แสนกล่อง รับกสทช. แจกคู่มือเพิ่มล็อตที่ 4 กว่า 6.33 ล้านใบ จ่อแจกคู่มือล็อตที่ 5 ภายใน 10 ก.พ.นี้ ยอดใช้คู่มือล่าสุดมากถึง 41.5% หรือกว่า 2.9 ล้านใบ

[ข้อมูล Consensus \(www.settrade.com\)](http://www.settrade.com) : ราคาเป้าหมายเฉลี่ย 45.00 บาท

KKP สิ้นเชื่อปีนี้เติบโต 6% โบรกฯคาดกำไรเพิ่ม 20% แนะนำรับปันผล (ข่าวหุ้น 29/01/58)

แบงก์เกียรตินาคิน (**KKP**) วางแผนยุทธศาสตร์ธนาคารปี 58 ตั้งเป้าขยายสินเชื่อ 6% จากสิ้นปี 57 ลดลง 3.1% รับสินเชื่อรถยนต์ยังไม่ฟื้น แม้ขาดทุนรถยี่ลด์ลดลง และลดต้นทุนทางการเงิน ส่งกำไรปี 58 อยู่ที่ 3.16 พันล้านบาท เติบโต 20% พร้อมแนะนำ "ถือ" เพื่อรับเงินปันผล

[ข้อมูล Consensus \(www.settrade.com\)](http://www.settrade.com) : ราคาเป้าหมายเฉลี่ย 43.12 บาท

หมายเหตุ : ข้อมูล Consensus จาก www.settrade.com (29/1/58)

รายงานฉบับนี้จัดทำในนามของบริษัทหลักทรัพย์ ไอรา จำกัด (มหาชน) ("ไอรา") เพื่อเป็นข้อมูลให้กับลูกค้าของไอราเท่านั้น มิได้เป็นการชี้นำหรือเสนอแนะหรือเชิญชวน เพื่อการซื้อหรือขายหลักทรัพย์ ใดๆ ผู้อ่านควรตัดสินใจซื้อหรือขายหลักทรัพย์โดยใช้วิจารณญาณของตนเอง ไอรารวมทั้งพนักงานของบริษัท ปราศจากความรับผิดชอบในความเสียหายอันเกิดจากการใช้ข้อมูลในรายงานนี้ ไม่ว่าจะทางตรง หรือทางอ้อม ทั้งหมด หรือบางส่วน และไม่ถือเป็นการรับประกันความถูกต้อง สมบูรณ์ และเชื่อถือได้ของข้อมูลในรายงานนี้ ไอรา และ/หรือ กรรมการบริษัท, พนักงาน ที่เกี่ยวข้องอาจมีความสัมพันธ์ กับ หรืออาจให้บริการทางด้านวิชาชีพอื่น และ/หรือ บริการทางการเงินอื่นๆ กับบริษัทที่กล่าวถึงในรายงานฉบับนี้ ไอราขอสงวนสิทธิในการเปลี่ยนแปลงความคิดเห็น หรือข้อมูลโดยไม่ต้องแจ้ง ล่วงหน้า เอกสารฉบับนี้ใช้ภายในไอราเท่านั้น มิได้จัดทำขึ้นสำหรับการลงมติพิมพ์ในหนังสือพิมพ์หรือสื่ออื่นๆ แต่อย่างใด

บริษัทหลักทรัพย์ ไอรา จำกัด (มหาชน) เลขที่ 319 อาคารจัตุรัสจามจุรี ชั้น 17 และ 20 ถนนพญาไท แขวงปทุมวัน เขตปทุมวัน กรุงเทพฯ 10330 โทรศัพท์ 0-2684-8888 โทรสาร 0-2160-5400

Foreign Institutional Investment (ข้อมูลจาก Bloomberg)

| | Countries | Day (Million\$) | %dod | WTD (Million\$) | MTD (Million\$) | YTD (Million\$) | as of |
|--------|-------------|-----------------|-------|-----------------|-----------------|-----------------|------------|
| Asian | India | 179.90 | -48% | 179.90 | 1,416.60 | 1,416.60 | 27/01/2558 |
| | Indonesia | -34.00 | -166% | 80.10 | -22.40 | -22.40 | 28/01/2558 |
| | Japan | n.a. | n.a. | 3,964.50 | -7063.20 | -7,063.20 | 16/01/2558 |
| | Pakistan | -1.10 | -114% | 6.70 | 9.40 | 9.40 | 27/01/2558 |
| | Philippines | 11.70 | 226% | -4.30 | 505.20 | 505.20 | 28/01/2558 |
| | S. Korea | -35.20 | -217% | -109.60 | -732.20 | -732.20 | 29/01/2558 |
| | Sri Lanka | 2.80 | 500% | 2.50 | -3.50 | -3.50 | 28/01/2558 |
| | Taiwan | 342.90 | -20% | 1,058.30 | 2,213.30 | 2,213.30 | 28/01/2558 |
| | Thailand | 115.70 | 12% | 290.40 | -127.60 | -127.60 | 28/01/2558 |
| | Vietnam | 1.20 | 192% | 1.90 | 1.70 | 1.70 | 28/01/2558 |
| M.East | Abu Dhabi | 5.10 | 104% | 22.10 | -32.60 | -32.60 | 28/01/2558 |
| | Dubai | -12.80 | -885% | -19.70 | -50.60 | -50.60 | 28/01/2558 |
| | Qatar | 11.70 | 26% | 37.90 | -60.30 | -60.30 | 28/01/2558 |

Inflation & Policy Rates

| Asia | Headline Inflation (%) | Policy Rate (%) | G-10 | Headline Inflation (%) | Policy Rate (%) | BRICS | Headline Inflation (%) | Policy Rate (%) |
|-------------|------------------------|-----------------|-------------|------------------------|-----------------|----------|------------------------|-----------------|
| China | 1.50 | 5.60 | US | 0.8 | 0.30 | Brazil | 6.40 | 12.30 |
| Hong Kong | 4.90 | 0.50 | EURO | -0.20 | 0.10 | Russia | 11.40 | 17.00 |
| India | 5.00 | 7.80 | Japan | 2.40 | 0.10 | India | 5.00 | 7.80 |
| Indonesia | 8.40 | 7.80 | UK | 0.50 | 0.50 | China | 1.50 | 5.60 |
| Malaysia | 2.70 | 3.30 | Canada | 1.50 | 0.80 | S.Africa | 5.30 | 5.80 |
| Pakistan | 4.30 | 8.50 | Australia | 1.70 | 2.50 | | | |
| Philippines | 2.70 | 4.00 | New Zealand | 0.80 | 3.50 | | | |
| Singapore | -0.20 | - | Switzerland | -0.30 | -0.80 | | | |
| S.Korea | 0.80 | 2.00 | Denmark | 0.30 | 0.10 | | | |
| Taiwan | 0.60 | 1.90 | Norway | 2.10 | 1.30 | | | |
| Thailand | 0.60 | 2.00 | Sweden | -0.30 | 0.00 | | | |
| Vietnam | 1.80 | 9.00 | | | | | | |






รายงานฉบับนี้จัดทำในนามของบริษัทหลักทรัพย์ ไอรา จำกัด (มหาชน) (“ไอรา”) เพื่อเป็นข้อมูลให้กับลูกค้าของไอราเท่านั้น มิได้เป็นการชี้นำหรือเสนอแนะหรือเชิญชวน เพื่อการซื้อหรือขายหลักทรัพย์ใดๆ ผู้อ่านควรตัดสินใจซื้อหรือขายหลักทรัพย์โดยใช้วิจารณญาณของตนเอง ไอรารวมทั้งพนักงานของบริษัท ปราศจากความรับผิดชอบในความเสียหายอันเกิดจากการใช้ข้อมูลในรายงานนี้ ไม่ว่าจะทางตรงหรือทางอ้อม ทั้งหมด หรือบางส่วน และไม่ถือเป็นการรับประกันความถูกต้อง สมบูรณ์ และเชื่อถือได้ของข้อมูลในรายงานนี้ ไอรา และ/หรือ กรรมการบริษัท, พนักงาน ที่เกี่ยวข้องอาจมีความสัมพันธ์กับ หรืออาจให้บริการทางด้านวิชาชีพ และ/หรือ บริการทางการเงินอื่นๆ กับบริษัทที่กล่าวถึงในรายงานฉบับนี้ ไอราขอสงวนสิทธิในการเปลี่ยนแปลงความคิดเห็น หรือข้อมูลโดยไม่ต้องแจ้งล่วงหน้า เอกสารฉบับนี้ใช้ภายในไอราเท่านั้น มิได้จัดทำขึ้นสำหรับการลงมติพิมพ์ในหนังสือพิมพ์หรือสื่ออื่นๆ แต่อย่างใด

บริษัทหลักทรัพย์ ไอรา จำกัด (มหาชน) เลขที่ 319 อาคารจัตุรัสจามจุรี ชั้น 17 และ 20 ถนนพญาไท แขวงปทุมวัน เขตปทุมวัน กรุงเทพฯ 10330 โทรศัพท์ 0-2684-8888 โทรสาร 0-2160-5400

CORPORATE GOVERNANCE REPORT RATING 2014 (IOD)

| Score Range 90-100 : Excellent | Score Range 80-89 : Very Good | | | | Score Range 70-79 : Good | | | | |
|-----------------------------------|----------------------------------|--------|--------|--------|-----------------------------|--------|--------|--------|--------|
| BAFS | AAV | EE | PAP | STA | 2S | CKP | L&E | PRIN | TASCO |
| BTS | ACAP | ERW | PE | SVI | AF | CM | LRH | PTG | TBSP |
| BCP | ADVANCE | GBX | PG | T CAP | AH | CMR | LST | QLT | TEAM |
| CPN | ANAN | GC | PHOL | TF | AHC | CSC | MAJOR | QTC | TFD |
| EGCO | AOT | GFPT | PJW | THAI | AIT | CSP | MAKRO | RCL | TFI |
| GRAMMY | ASIMAR | GUNKUL | PM | THANI | AJ | CSS | MATCH | SABINA | THANA |
| HANA | ASK | HEMRAJ | PPS | THCOM | AKP | DCC | MBK | SALEE | THIP |
| INTUCH | ASP | HMPRO | PR | TIP | AKR | DEMCO | MBKET | SCBLIF | THREL |
| IRPC | BANPU | ICC | PRANDA | TIPCO | AMANAH | DNA | MEGA | SCCC | TIC |
| IVL | BAY | KCE | PS | TK | AMARIN | EA | MFC | SCG | TICON |
| KBANK | BBL | KSL | PT | TKT | AMATA | ESSO | MFEC | SEAFCO | TIW |
| KKP | BIGC | LANNA | QH | TNITY | AP | FE | MJD | SEAOIL | TKS |
| KTB | BKI | LH | RATCH | TNL | APCO | FORTH | MODERN | SFP | TLUXE |
| MINT | BLA | LHBANK | ROBINS | TOG | APCS | FPI | MONO | SIAM | TMI |
| PSL | BMCL | LOXLEY | RS | TRC | AQUA | GENCO | MOONG | SIRI | TMT |
| PTT | BROOK | LPN | S & J | TRUE | ARIP | GL | MPG | SKR | TNDT |
| PTTEP | CENTEL | MACO | SAMCO | TSTE | AS | GLOBAL | MTI | SMG | TPC |
| PTTGC | CFRESH | MC | SCC | TSTH | ASIA | GLOW | NC | SMK | TPCORP |
| SAMART | CIMBT | MCOT | SINGER | TTA | AYUD | GOLD | NTV | SMPC | TRT |
| SAMTEL | CK | NBC | SIS | TTW | BEAUTY | HOTPOT | NUSA | SMT | TRU |
| SAT | CNT | NCH | SITHAI | TVO | BEC | HTC | NWR | SOLAR | TSC |
| SC | CPF | NINE | SNC | UAC | BFIT | HTECH | NYT | SPC | TTCL |
| SCB | CSL | NKI | SNP | VGI | BH | HYDRO | OGC | SPCG | TUF |
| SE-ED | DELTA | NMG | SPI | VNT | BJC | IFS | OISHI | SPPT | TVD |
| SIM | DRT | NSI | SSF | WACOAL | BJCHI | IHL | PACE | SST | TWFP |
| SPALI | DTAC | OCC | SSI | | BOL | INET | PATO | STANLY | UMI |
| TISCO | EAST W | OFM | SSSC | | BTNC | IRC | PB | STEC | UP |
| TMB | | | | | BWG | IRCP | PDI | STPI | UPF |
| TOP | | | | | CCET | ITD | PICO | SUC | UPOIC |
| | | | | | CGD | KBS | PPM | SWC | UV |
| | | | | | CGS | KGI | PPP | SYMC | UWC |
| | | | | | CHOW | KKC | PREB | SYNEX | VIH |
| | | | | | CI | KTC | PRG | SYNTEC | WAVE |
| | | | | | WHA | WIN | WINNER | YUASA | ZMICO |

Source : THAI INSTITUTE OF DIRECTORS ASSOCIATION (IOD)

| Score Range | Number of Logo | Description |
|---------------|---|--------------|
| 90-100 |  | Excellent |
| 80-89 |  | Very Good |
| 70-79 |  | Good |
| 60-69 |  | Satisfactory |
| 50-59 |  | Pass |
| Lower than 50 | No logo given | N/A |

รายงานฉบับนี้จัดทำในนามของบริษัทหลักทรัพย์ ไอรา จำกัด (มหาชน) (“ไอรา”) เพื่อเป็นข้อมูลให้กับลูกค้าของไอราเท่านั้น มิได้เป็นการชี้นำหรือเสนอแนะหรือเชิญชวน เพื่อการซื้อหรือขายหลักทรัพย์ใดๆ ผู้อ่านควรตัดสินใจซื้อหรือขายหลักทรัพย์โดยใช้วิจารณญาณของตนเอง ไอรารวมทั้งพนักงานของบริษัท ปราศจากความรับผิดชอบในความเสียหายอันเกิดจากการใช้ข้อมูลในรายงานนี้ ไม่ว่าจะทางตรงหรือทางอ้อม ทั้งหมด หรือบางส่วน และไม่ถือเป็นการรับประกันความถูกต้อง สมบูรณ์ และเชื่อถือได้ของข้อมูลในรายงานนี้ ไอรา และ/หรือ กรรมการบริษัท, พนักงาน ที่เกี่ยวข้องอาจมีความสัมพันธ์กับ หรืออาจให้บริการทางด้านวิชาชีพ และ/หรือ บริการทางการเงินอื่นๆ กับบริษัทที่กล่าวถึงในรายงานฉบับนี้ ไอราขอสงวนสิทธิในการเปลี่ยนแปลงความคิดเห็น หรือข้อมูลโดยไม่ต้องแจ้งล่วงหน้า เอกสารฉบับนี้ใช้ภายในไอราเท่านั้น มิได้จัดทำขึ้นสำหรับการลงมติในหนังสือพิมพ์หรือสื่ออื่นๆ แต่อย่างใด

บริษัทหลักทรัพย์ ไอรา จำกัด (มหาชน) เลขที่ 319 อาคารจัตุรัสจามจุรี ชั้น17 และ 20 ถนนพญาไท แขวงปทุมวัน เขตปทุมวัน กรุงเทพฯ 10330 โทรศัพท์ 0-2684-8888 โทรสาร 0-2160-5400