

กรุงศรีสารบัญ

KSS Morning Brief Package
MarketCast
ข้อมูล NVDR
News Daily
News Comment
Portfolio Simulation 2015
Consensus Global Valuation
KSS Valuation Guide
สรุปการซื้อขายหุ้นของผู้บริหาร
ปฏิทินหุ้น

Economic Calendar

- 9 ก.พ. 58
- Euro-Zone Sentix Investor Confidence
- 10 ก.พ. 58
- China CPI YoY (1.1%)
 - China PPI YoY (-3.7%)
 - US Wholesale Inventories (0.2%)
 - US JOLTS Job Openings
 - US Wholesale Trade Sales

Remark: Figure in () is Consensus

Upcoming Reports

- LHBANK
- SAT
- PS
- INTUCH
- QH

บทวิจยตลาดทุนกรุงศรี

ภาวะตลาดหุ้นเมื่อวันศุกร์: SET ปรับตัวเพิ่มขึ้น 5.71 จุดมาปิดที่ 1613.33 มูลค่าการซื้อขาย 5.48 หมื่นล้านบาท นักลงทุนต่างชาติและกองทุนในประเทศ ซื้อสุทธิ 1.8 พันล้านบาทและ 1.7 พันล้านบาท ตามลำดับ

แนวโน้มวันนี้: เรามอง SET มีโอกาสพักตัวระยะสั้นวันนี้ หลังจากยืนเหนือระดับ 1600 มา 2 วันติดต่อกัน โดยปัจจัยกดดันหลัก คือ ปัญหาหนี้สาธารณะกรีซที่ยังคงยืดเยื้อ หลังจากกรีซแสดงท่าทีชัดเจนว่าจะไม่ปฏิบัติตามวินัยทางการเงินเดิมที่เคยตกลงไว้กับ Troika ในเชิงเทคนิค เรามองแนวรับวันนี้ที่ 1600

ดัชนีเศรษฐกิจที่ต้องติดตามในสัปดาห์นี้: 10 ก.พ. เงินเฟ้อจีน; 11 ก.พ. สต็อกน้ำมันสหรัฐฯ; 12 ก.พ. เงินเพื่อเยอรมัน, ยอดค้าปลีกสหรัฐฯ, จำนวนผู้ขอรับสวัสดิการว่างงานครั้งแรกของสหรัฐฯ; 13 ก.พ. GDP 4Q57 ของเยอรมัน, ฝรั่งเศส และยูโรโซน, ดัชนีความเชื่อมั่นผู้บริโภคสหรัฐฯ ตรวจสอบด้วย University of Michigan

ปัจจัยที่มีผลกระทบ (รายละเอียดเพิ่มเติมหน้า 2)

- ดัชนีตลาดแรงงานสหรัฐฯเติบโตแข็งแกร่ง ทำให้ตลาดมองว่า Fed อาจขึ้นดอกเบี้ยเร็วกว่าคาด (-)
- ยอดนำเข้า-ส่งออกของจีนเดือน ม.ค.58 อ่อนแอมาก เป็นปัจจัยกดดันให้ธนาคารกลางอาจใช้มาตรการกระตุ้นเศรษฐกิจเพิ่มเติม หลังจากเพิ่มปรับลด Reserve Requirement Ratio (RRR) เมื่อสัปดาห์ก่อน (+)
- รัฐมนตรีคลังของประเทศกลุ่มยูโรโซน เตรียมประชุมนัดพิเศษ วันพุธที่ 11 ก.พ.นี้ หลังจากผู้นำกรีซออกมาแสดงจุดยืนชัดเจน จะไม่ปฏิบัติตามเงื่อนไขรัดเข็มขัด เพื่อแลกกับเงินช่วยเหลือจาก Troika (-)

กลยุทธ์การลงทุน

- ซื้อหุ้น Big-cap ซึ่งน่าจะให้ผลตอบแทนดีในช่วงกระแสเงินทุนต่างชาติไหลเข้า โดยเฉพาะกลุ่มธนาคาร ซึ่งยังให้ผลตอบแทนตั้งแต่ต้นปีน้อยกว่า SET และรายงานผลประกอบการเสร็จสิ้นไปแล้ว ทำให้ราคาหุ้นไม่ผันผวนมาก ได้แก่ BBL, KBANK, KTB, SCB

วิเคราะห์เชิงเทคนิค

(บทวิเคราะห์ Trend Trading)

SET Index (ปิด)	1,613.63	+5.71 (+0.36%)	แนวรับ	1600	1595
มูลค่าการซื้อขาย	54,841	ล้านบาท	แนวต้าน	1615	1625
Technical Pick (Unit: Baht)			Fundamental Pick (Unit: Baht)		
MIDA	แนวรับ	1.92	KTB	แนวรับ	23
ปิด 1.94	แนวต้าน	2.10	ปิด 21	แนวต้าน	25
TEAM	แนวรับ	3.66	LPN	แนวรับ	20.5
ปิด 3.70	แนวต้าน	3.90	ปิด 21	แนวต้าน	23.0
			ปิด 52	แนวต้าน	54.0
			TOP	แนวรับ	51.5
			HMPRO	แนวรับ	8.5
			ปิด 8.5	แนวต้าน	9.5

รายงานประจำวันนี้

MC | ซื้อ/มูลค่าพื้นฐาน 16.40 บาท

Company Update: คาดกำไรสุทธิ 4Q57 ลดลง 7%YoY

LPN | ซื้อ/มูลค่าพื้นฐาน 24.20 บาท

Company Update: กลับมาเติบโตแข็งแกร่งกว่ากลุ่มในปี 58

ปัจจัยการลงทุนวันนี้

ต่างประเทศ: การรายงานดัชนีตลาดแรงงานที่สำคัญของสหรัฐฯ

Comment: เมื่อวันศุกร์ที่ผ่านมา สหรัฐฯ รายงานการจ้างงานนอกภาคการเกษตร เดือน ม.ค.58 เพิ่มขึ้น 2.57 แสนตำแหน่ง แม้ชะลอตัวลงจากเดือน ธ.ค.57 ที่ 3.2 แสนตำแหน่ง แต่ถือว่าดีกว่าระดับ 2.3 แสนตำแหน่งที่ตลาดคาดไว้และนับเป็นการเพิ่มขึ้นเกิน 2 แสนตำแหน่งเป็นเดือนที่ 11 ติดต่อกันแล้ว ส่วนอัตราการว่างงาน กลับเพิ่มขึ้นเล็กน้อยเป็นจาก 5.6% ในเดือนก่อนหน้า เป็น 5.7% แต่แนวโน้มโดยรวมของตลาดแรงงานสหรัฐฯถือว่าแข็งแกร่ง โดยอัตราการว่างงานลดต่ำลงมาใกล้เคียงกับระดับก่อนวิกฤติซับไพร์มแล้ว และเริ่มเห็นสัญญาณบวกอีกประการคือ ค่าแรงเฉลี่ยต่อชั่วโมง ปรับตัวเพิ่มขึ้น 2.2%YoY ดีกว่าที่ตลาดคาดว่าจะเพิ่มขึ้น 1.9%YoY

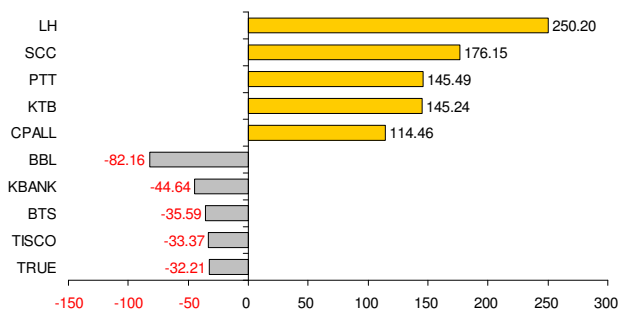
ตลาดแรงงานสหรัฐฯที่แข็งแกร่ง มีผลต่อมุมมองของตลาดต่อทิศทางดอกเบี้ยของ Fed โดยเทรดเดอร์ในตลาด Fed funds rate futures คาดว่า Fed จะขึ้นดอกเบี้ยครั้งแรก ก.ย.58 เร็วขึ้นกว่าคาดการณ์เมื่อสัปดาห์ก่อน 1 เดือน

ต่างประเทศ: ตัวเลขการค้าระหว่างประเทศของจีนอ่อนแอ

Comment: กรมศุลกากรของจีน รายงานยอดส่งออก เดือน ม.ค.58 พลิกกลับมาหดตัว 3.3%YoY หลังจากขยายตัวได้ 9.7%YoY ในเดือนก่อนหน้าและผิดจาก Bloomberg survey ที่คาดว่าจะขยายตัวได้ 5.8%YoY ขณะที่ยอดนำเข้า ลดลงหนัก 19.9%YoY นับเป็นการหดตัวมากที่สุดนับตั้งแต่ มี.ค.52 และแย่กว่า Bloomberg survey ที่คาดว่าจะลดลงเพียง 2.5%YoY ส่วนใหญ่เป็นผลมาจากราคาสินค้าโภคภัณฑ์ที่ตกต่ำ โดยเฉพาะปริมาณการนำเข้าสินค้าเหล็กและน้ำมันดิบ ลดลง 9.4%YoY และ 0.6%YoY ตามลำดับ แต่ในเชิงมูลค่าลดลงมากถึง 50.3%YoY และ 41.8%YoY ตามลำดับ ส่งผลให้จีนมีสถานะเกินดุลการค้า 6 หมื่นล้านเหรียญฯ มากสุดเป็นประวัติการณ์

แนวโน้มเศรษฐกิจของจีนที่อ่อนแอ อาจกดดันให้ธนาคารกลางจีนกระตุ้นเศรษฐกิจเพิ่มเติม หลังจากเมื่อสัปดาห์ที่ผ่านมา จีนใช้มาตรการผ่อนคลายทางการเงินด้วยการลดอัตราสำรองสินทรัพย์สภาพคล่อง (Reserve Requirement Ratio หรือ RRR) ลง 50bps เหลือ 19.5% ซึ่งตลาดคาดว่า จะมีสภาพคล่องใหม่เข้าสู่ระบบราว 9.6 หมื่นล้านเหรียญฯ

มูลค่าการซื้อขาย (สุทธิ) สูงสุด 5 อันดับของ NVDR



Source: Thai NVDR

Foreign Market Summary

Indices (pts)	Close	▲ +/- (pts)	▲ +/- (%)
Dow Jones	17,824.29	-60.6	-0.34
NASDAQ	4,744.40	-20.7	-0.43
S&P 500	2,055.47	-7.1	-0.34
FTSE	6,853.44	-12.5	-0.18
CAC	4,691.03	-12.3	-0.26
DAX	10,846.39	-59.0	-0.54
Euro Stoxx 50	3,398.16	-10.8	-0.32
NIKKEI	17,648.50	143.9	0.82
Hang Seng	24,679.39	-86.1	-0.35
Straits Times	3,431.36	24.8	0.73

Market Summary

Index	Close (pts)	▲ +/- (pts)	▲ +/- (%)	Market-cap (Bt mn)
SET	1,613.63	5.71	0.36	14,945,966
SET50	1,074.39	3.03	0.28	10,554,786
SET100	2,382.15	8.42	0.35	11,763,235
SETHD	1,240.69	6.95	0.56	4,955,414
MAI	763.67	11.31	1.50	414,045

Trading value (Bt mn)	BUY	SELL	NET
Institution	6,516	4,842	1,674
Proprietary Trading	4,497	4,222	275
Foreign	9,959	8,201	1,758
Retail	33,869	37,576	-3,707

Accumulative net (Bt mn)	YTD
Institution	10,250
Proprietary Trading	8,373
Foreign	1,712
Retail	-20,335

Regional Fund Flows (Mil US\$)

Asia (net)	Last	WTD	MTD	YTD
India	28	-101	-101	2,778
Indonesia	94	198	198	216
Japan	-893	-893	-7,956	-7,956
Philippines	31	205	205	735
S. Korea	-26	-26	409	-624
Taiwan	57	842	842	2,985
Thailand	54	184	184	57
Vietnam	5	-3	-3	2

Interest Rate

	%
BOT 1-day R/P rate	2.00
US prime rate	3.25
US fed funds rate	0.25
US 10-yr bond yield	1.92
Euro refi rate	0.05

Source: Bloomberg

Key Commodities

(US\$/bbl)	Feb 6	Feb 5	▲ +/-	▲ YTD
ICE Crude	52.65	50.48	2.170	-42.47
ICE Brent	58.50	56.57	1.930	-37.33
ICE Middle East 1M	56.67	54.56	2.11	-38.05
Gold (US\$/oz.)	1232.6	1265.2	-32.57	-12.84
BDI (pts)	559	564	-5	-66.98
Exchange Rate	Feb 6	Feb 5	▲ +/-	▲ YTD
Bt/US\$	32.621	32.601	0.0200	8.49
EU/US\$	1.1317	1.1476	-0.0159	-14.91
Yen/US\$	119.123	117.51	1.6110	46.79
Yuan/US\$	6.2334	6.2421	-0.0087	-5.27

Analysts

Piyapat Patarapuvadol	Registration No. 49016
Apisak Limthumrongkul	Registration No. 13130



BAFS	BCP	BTS	CPN	EGCO	GRAMMY	HANA	INTUCH	IRPC	IVL
KBANK	KKP	KTB	MINT	PSL	PTT	PTTEP	PTTGC	SAMART	SAMTEL
SAT	SC	SCB	SE-ED	SIM	SPALI	TISCO	TMB	TOP	



จะทำการเผยแพร่รายชื่อเฉพาะบริษัทที่ได้คะแนนอยู่ในระดับ "ดี" ขึ้นไป ซึ่งมี 3 กลุ่ม คือ "ดี" "ดีมาก" และ "ดีเลิศ"
โดยประกาศรายชื่อบริษัทในแต่ละกลุ่ม เรียงตามลำดับตัวอักษรชื่อย่อบริษัทในภาษาอังกฤษ (ช่วงวันที่ 1 มกราคม 2556 ถึง 22 ตุลาคม 2557)



AAV	ACAP	ADVANC	ANAN	AOT	ASIMAR	ASK	ASP	BANPU	BAY
BBL	BECL	BIGC	BKI	BLA	BMCL	BROOK	CENDEL	CFRESH	CIMBT
CK	CNT	CPF	CSL	DELTA	DRT	DTAC	DTC	EASTW	EE
ERW	GBX	GC	GFPT	GUNKUL	HEMRAJ	HMPRO	ICC	KCE	KSL
LANNA	LH	LHBANK	LOXLEY	LPN	MACO	MC	MCOT	NBC	NCH
NINE	NKI	NMG	NSI	OCC	OFM	PAP	PE	PG	PHOL
PJW	PM	PPS	PR	PRANDA	PS	PT	QH	RATCH	ROBINS
RS	S&J	SAMCO	SCC	SINGER	SIS	SITHAI	SNC	SNP	SPI
SSF	SSI	SSSC	STA	SVI	TCAP	TF	THAI	THANI	THCOM
TIP	TIPCO	TK	TKT	TNITY	TNL	TOG	TRC	TRUE	TSTE
TSTH	TTA	TTW	TVO	UAC	VGI	VNT	WACOAL		



2S	AF	AH	AHC	AIT	AJ	AKP	AKR	AMANAH	AMARIN
AMATA	AP	APCO	APCS	AQUA	ARIP	AS	ASIA	AYUD	BEAUTY
BEC	BFIT	BH	BJC	BJCHI	BOL	BTNC	BWG	CCET	CGD
CGS	CHOW	CI	CKP	CM	CMR	CSC	CSP	CSS	DCC
DEMCO	DNA	EA	ESSO	FE	FORTH	FPI	GENCO	GL	GLOBAL
GLOW	GOLD	HOTPOT	HTC	HTECH	HYDRO	IFS	IHL	INET	IRC
IRCP	ITD	KBS	KGI	KKC	KTC	L&E	LRH	LST	MAJOR
MAKRO	MATCH	MBK	MBKET	MEGA	MFC	MFEC	MJD	MODERN	MONO
MOONG	MPG	MTI	NC	NTV	NUSA	NWR	NYT	OGC	OISHI
PACE	PATO	PB	PDI	PICO	PPM	PPP	PREB	PRG	PRIN
PTG	QLT	QTC	RCL	SABINA	SALEE	SCBLIF	SCCC	SCG	SEAFCO
SEOIL	SFP	SIAM	SIRI	SKR	SMG	SMK	SMPC	SMT	SOLAR
SPC	SPCG	SPPT	SST	STANLY	STEC	STPI	SUC	SWC	SYMC
SYNEX	SYNTEC	TASCO	TBSP	TEAM	TFD	TFI	THANA	THIP	THREL
TIC	TICON	TIW	TKS	TLUXE	TMI	TMT	TNDT	TPC	TPCORP
TRT	TRU	TSC	TTCL	TUF	TVD	TWFP	UMI	UP	UPF
UPOIC	UT	UV	UWC	VIH	WAVE	WHA	WIN	WINNER	YUASA
ZMICO									

ช่วงคะแนน	สัญลักษณ์	ความหมาย
90-100		ดีเลิศ
80-89		ดีมาก
70-79		ดี
60-69		ดีพอใช้
50-59		ผ่าน
ต่ำกว่า 50	-	N/A

Disclaimer

การเปิดเผยผลการสำรวจของสมาคมส่งเสริมสถาบันกรรมการบริษัทไทย (IOD) ในเรื่องการกำกับดูแลกิจการ (Corporate Governance) นี้ เป็นการดำเนินการตามนโยบายของสำนักงานคณะกรรมการกำกับหลักทรัพย์และตลาดหลักทรัพย์ โดยการสำรวจของ IOD เป็นการสำรวจและประเมินจากข้อมูลของบริษัทจดทะเบียนในตลาดหลักทรัพย์แห่งประเทศไทย และตลาดหลักทรัพย์ เอ็มเอไอ (MAI) ที่มีการเปิดเผยต่อสาธารณะและเป็นข้อมูลที่ผู้ลงทุนทั่วไปสามารถเข้าถึงได้ ดังนั้น ผลสำรวจดังกล่าวจึงเป็นการนำเสนอในมุมมองของบุคคลภายนอก โดยไม่ได้เป็นการประเมินการปฏิบัติ และมิได้มีการใช้ข้อมูลภายในเพื่อการประเมิน

ผลสำรวจดังกล่าวเป็นผลการสำรวจ ณ วันที่ปรากฏในรายงานการกำกับดูแลกิจการของบริษัทจดทะเบียนไทยเท่านั้น ดังนั้น ผลการสำรวจจึงอาจเปลี่ยนแปลงได้ภายหลังจากวันดังกล่าว ทั้งนี้ บริษัทหลักทรัพย์ กรุงศรี จำกัด (มหาชน) มิได้ยืนยันหรือรับรองถึงความถูกต้องของผลการสำรวจดังกล่าวแต่อย่างใด

สำนักงานใหญ่

เลขที่ 898 อาคารเพลินจิตทาวเวอร์ ชั้น 3
ถนนเพลินจิต แขวงลุมพินี เขตปทุมวัน กรุงเทพฯ 10330
โทร. 0-2659-7000 โทรสาร 0-2658-5699
Internet Trading: 0-2659-7777

สาขา

สาขาเอ็มโพเรียม

622 เอ็มโพเรียมทาวเวอร์ ชั้น 10 ถนนสุขุมวิท 24
แขวงคลองตัน เขตคลองเตย กรุงเทพฯ 10110
โทร. 0-2695-4500 โทรสาร 0-2695-4599

สาขาเซ็นทรัลบางนา

589/151 อาคารเซ็นทรัลชิดทาวเวอร์ 1 ออฟฟิศ ชั้น 27
ถนนบางนา-ตราด แขวง-เขต บางนา กรุงเทพฯ 10260
โทร. 0-2763-2000 โทรสาร 0-2399-1448

สาขาพระราม 2

111/917-919 ถนนพระราม 2
แขวงแสมดำ เขตบางขุนเทียน กรุงเทพฯ 10150
โทร. 0-2895-9575 โทรสาร 0-2895-9557

สาขานนวิภาวดีรังสิต

ที่ทำการ ธนาคารกรุงศรีอยุธยา จำกัด (มหาชน)
สาขานนวิภาวดีรังสิต (ชั้นทาวเวอร์ส)
123 ถนนวิภาวดีรังสิต แขวงจอมพล เขตจตุจักร
กรุงเทพฯ 10900
โทร. 0-2273-8388 โทรสาร 0-2273-8399

สาขาชลบุรี

64/17 ถนนสุขุมวิท ตำบลบางปลาสร้อย อำเภอเมือง
จ.ชลบุรี 20000
โทร. 0-3879-0430 โทรสาร 0-3879-0425

สาขาหาดใหญ่

90-92-94 ธนาคารกรุงศรีอยุธยา จำกัด (มหาชน) ถนนนิพัทธ์อุทิศ 1 ตำบล
หาดใหญ่ อำเภอหาดใหญ่ จังหวัดสงขลา 90110
โทร. 074- 221-229 โทรสาร 074-221-411

สาขานครปฐม

67/1 ถนนราชดำเนิน ตำบลพระปฐมเจดีย์ อำเภอเมือง
จ.นครปฐม 73000
โทร. 0-3427-5500-7 โทรสาร 0-3421-8989

สาขาสุพรรณบุรี

249/171-172 หมู่ 5 ตำบลท่าระหัด
อำเภอเมืองสุพรรณบุรี จ.สุพรรณบุรี 72000
โทร. 0-3550-1234 โทรสาร 0-3552-2449

สาขานครราชสีมา

168 ถนนจอมพล ตำบลในเมือง อำเภอเมืองนครราชสีมา
จ.นครราชสีมา 30000
โทร. 0-4425-1211-4 โทรสาร 0-4425-1215

สาขาขอนแก่น

ธนาคารกรุงศรีอยุธยา จำกัด (มหาชน) สาขาขอนแก่น
114 ถนนศรีจันทร์ ตำบลในเมือง อำเภอเมือง จ.ขอนแก่น 40000
โทร. 0-4322-6120 โทรสาร 0-4322-6180

สาขาเชียงใหม่

ธนาคารกรุงศรีอยุธยา จำกัด (มหาชน) สาขาประตูช้างเผือก
70 ถนนช้างเผือก ตำบลศรีภูมิ อำเภอเมือง จ.เชียงใหม่ 50200
โทร. 0-5321-9234 โทรสาร 0-5321-9247

สาขาเชียงราย

ธนาคารกรุงศรีอยุธยา จำกัด (มหาชน) สาขาเชียงราย
231-232 ถนนธนาสัย ตำบลเวียง อำเภอเมือง จ.เชียงราย 57000
โทร. 0-5371-6489 โทรสาร 0-5371-6490

สาขาพิษณุโลก

ธนาคารกรุงศรีอยุธยา จำกัด (มหาชน) สาขาพิษณุโลก
275/1 ถนนพิษณุสงคราม ตำบลในเมือง อำเภอเมือง จ.พิษณุโลก 65000
โทร. 0-5530-3360 โทรสาร 0-5530-2580

Analyst Team	Name	Sector Coverage	E-mail
Central line:	กษมพนธ์ เหมนิลรัตน์	Strategy	kasamapon.hamnilrat@krungsrisecurities.com
66.2659.7000	ชาตรี ศรีสมัยเจริญ	Contractor, Construction Materials,	chatree.srismaicharoen@krungsrisecurities.com
ext.5017, 5018	ชาญวุธ เตชอมรธนกิจ	Big cap Energy, Petrochemical	chamvut.taechaamorntanakit@krungsrisecurities.com
Fax:	กวีวิทย์ ถวิลวิทยานนท์	Small cap Energy, Petrochemical	kaweewit.thawilwithayanon@krungsrisecurities.com
66.2658.5643	ธนเดช รังษิธานนท์	Big cap Banking, Finance & Securities	tanadech.rungsriathananon@krungsrisecurities.com
	ชาญยุทธ ศรีสวัสดิ์สกุล	Small cap, Food & Beverage	chanyut.srisawatsakun@krungsrisecurities.com
	ถกล บรรจงรักษ์	Automotive, Healthcare, ICT, Media	thakol.banjongruck@krungsrisecurities.com
	วัชรุตม์ วัชรวงศ์สิทธิ์	Electronics, Commerce, Hotel, Property	vacharut.vacharawongsith@krungsrisecurities.com
	ปิยะภัทร์ ภัทรภูวดล	Strategy / Small cap	piyapat.patarapuvadol@krungsrisecurities.com
	อภิศักดิ์ ลิ้มปรีธารกุล	Technical	apisak.limthumrongkul@krungsrisecurities.com
	รัฐศักดิ์ พิริยะอนนท์	Assistant Analyst	

คำแนะนำในการลงทุน

- ซื้อ** - หุ้นที่มีปัจจัยพื้นฐานดีและคาดหวังอัตราผลตอบแทนรวมจากการลงทุนเกินกว่า 10% ภายในระยะเวลา 1 ปีข้างหน้า
- ถือ** - หุ้นที่มีปัจจัยพื้นฐานดีและคาดหวังอัตราผลตอบแทนรวมจากการลงทุนระหว่าง 5-10% ภายในระยะเวลา 1 ปีข้างหน้า
- ขาย** - หุ้นที่มีราคาสูงกว่ามูลค่าพื้นฐาน หรือมีปัจจัยพื้นฐานอ่อนแอ
- เก็งกำไร** - หุ้นที่มีปัจจัยพื้นฐานอ่อนแอ แต่มีประเด็นที่สามารถเก็งกำไรได้ในช่วงระยะเวลาหนึ่ง