

คำแนะนำ

สัปดาห์นี้เราแนะนำนักลงทุนให้จับตาการลงทุนเป็นพิเศษ เนื่องจากตัวเลขเศรษฐกิจจีนชะลอตัวลงมากกว่าที่คิด และยังมีความเสี่ยงอื่น ๆ ที่ทำให้ตลาดหุ้นทั่วโลกปรับตัวลดลงจากความตื่นตระหนกของนักลงทุน ดังนั้นให้ระวังการลงทุนระยะสั้น ให้ชะลอการลงทุนออกไปก่อน โดยในสัปดาห์นี้จะมีความผันผวนทางลงมากขึ้น แต่ถ้าเป็นการลงทุนระยะยาว เรายังเห็นว่าเป็นโอกาสในการสะสมกองทุนเพื่อลงทุนระยะ 3-5 ปีขึ้นไป โดยเรายังคงแนะนำให้ลงทุนกับกองทุนยุโรป กองทุนญี่ปุ่น และกองทุนจีนที่เน้นหุ้นกลุ่ม H-share แต่ถ้ามองความเสี่ยงได้น้อย เรายังแนะนำให้เข้าลงทุนกับกองทุนอสังหาฯ

สรุปภาพรวมตลาดสัปดาห์ที่แล้ว

สัปดาห์ที่แล้ว ตัวเลข PMI ของจีนที่ประกาศออกมาล่าสุดนั้นลดต่ำลงอีกครั้ง และต่ำสุดนับตั้งแต่วิกฤติซันไฟรม ประกอบกับมีความตึงเครียดระหว่างเกาหลีเหนือ-ใต้ ส่วนภูมิภาคยุโรปเองก็มีข่าวความไม่มั่นคงทางการเมืองจากการลาออกของนายกรัฐมนตรี และการชะลอตัวของอุปสงค์ทั่วโลกที่ทำให้ราคาน้ำมันร่วงลง จนส่งผลให้ตลาดหุ้นทั่วโลกมีการปรับฐานที่ค่อนข้างรุนแรง และข่าวที่สร้างความตื่นตระหนกอย่างเหตุการณ์ระเบิดที่แยกราชประสงค์ก็ส่งผลให้ตลาดหุ้นไทยเองก็ปรับตัวลดลงค่อนข้างมากเช่นกัน แต่ก็ลดลงน้อยกว่าในภูมิภาคอื่น ๆ

ระยะสั้นตลาดหุ้นทั่วโลกปรับตัวลง เป็นโอกาสทยอยสะสมลงทุนระยะยาว

- หลังจากจีนปรับลดค่ากลางเงินหยวนลง จากนั้นก็มีการประกาศตัวเลขเศรษฐกิจที่ออกมาผิดคาด และต่ำกว่าที่คาดการณ์ไว้ค่อนข้างมาก รวมถึงมีแนวโน้มการปรับการเติบโตของ GDP ลดลง ประกอบกับนโยบายปฏิรูปโครงสร้างเศรษฐกิจที่เน้นการผลิตและใช้จ่ายในประเทศมากขึ้น ส่งผลให้ตลาดหุ้นจีนปรับตัวลดลงต่อเนื่อง ดังนั้นในระยะสั้นแล้วตลาดหุ้นจีนก็ยังลดลงต่อไปได้อีกจากความกังวลของนักลงทุน
- แรงกดดันจากการขึ้นดอกเบี้ย FED นั้นลดลงอย่างเห็นชัด เนื่องจากปัจจัยเสี่ยงอื่น ๆ เริ่มมีผลกระทบมากกว่าเช่น แนวโน้มการสู้รบกันระหว่างเกาหลีใต้-เกาหลีเหนือที่ดูเหมือนว่าจะร้อนแรงมากขึ้น ราคาน้ำมันก็ยังมีราคาที่ทำให้ตลาดหุ้นกลุ่มพลังงานทั่วโลกปรับตัวลดลงอย่างต่อเนื่องอีกด้วย ดังนั้นระยะสั้นอาจจะชะลอการลงทุนไปก่อน
- สัปดาห์นี้มีความเสี่ยงในการลงทุนในกองทุนหุ้นทั่วโลกจากความไม่แน่ใจในปัจจัยเสี่ยงต่าง ๆ ที่เกิดขึ้นมา แต่เราคิดว่าเป็นความผันผวนระยะสั้น เพราะว่ามีพื้นฐานเศรษฐกิจโดยรวมของสหรัฐ ฯ นั้นยังคงดีอยู่ ส่วนยุโรปกับ ญี่ปุ่นเองก็มีเม็ดเงินจากการทำ QE ที่เป็นปัจจัยบวกต่อตลาดหุ้นในระยะยาว ดังนั้นเราแนะนำให้นักลงทุนทยอยลงทุนได้ประมาณ 10-15 % ของเงินสดที่ถืออยู่ เพื่อเป็นการลงทุนระยะยาว

ตลาดหุ้นไทย ระยะสั้นชะลอลงทุน ระยะยาวทยอยสะสม

- ทางฝั่งตลาดหุ้นไทยมีปัจจัยลบมากระทบต่อเนื่อง ทั้งในประเทศและต่างประเทศ ทำให้เราคิดว่าน่าจะมีการผันผวนในทางลงได้อีก เราแนะนำให้ชะลอการลงทุนในระยะสั้น ๆ ออกไปก่อน จนกว่าจะเห็นภาพรวมที่ชัดเจน และเป็นเชิงบวกมากขึ้น แต่เนื่องจากในเชิงมูลค่าด้านนี้ ตลาดหุ้นไทยเริ่มมีราคาถูกลงประกอบกับ มุมมองเชิงบวกต่อตลาดหุ้นไทยในระยะยาวแล้ว เรายังแนะนำให้ให้นักลงทุนเข้าทยอยซื้อ LTF/RMF ด้วยการลงทุนแบบ DCA เพื่อเฉลี่ยต้นทุนของการลงทุน ทั้งนี้คาดการณ์ว่า SET Index ช่วงสัปดาห์นี้เคลื่อนไหวในกรอบแนวรับอยู่ที่ 1,270-1,300 และแนวต้านที่ 1,340
- ตลาดตราสารหนี้เริ่มมีแนวโน้มที่ดี จากความไม่แน่นอนของตลาดหุ้น โดยเริ่มมีเงินไหลเข้าในตลาดตราสารหนี้มากขึ้น ดังนั้นคำแนะนำเพิ่มเติมในสัปดาห์นี้ ถ้านักลงทุนต้องการลดความผันผวนของพอร์ตลง เรายังแนะนำให้เข้าซื้อกองทุนตราสารหนี้ระยะสั้นได้ หรือ ลงทุนในกองทุนอสังหาฯ แต่ให้เน้นเป็นการลงทุนระยะยาว เพื่อรับผลตอบแทนที่สม่ำเสมอมากกว่าการลงทุนในตลาดหุ้น และช่วยลดความเสี่ยงของพอร์ตการลงทุนได้ดียิ่งขึ้นด้วย

ทองคำ - น้ำมันเก็งกำไรระยะสั้น

- ราคาทองคำขึ้นตัวสวนทางกับสินทรัพย์ทั่วโลก จากปัจจัยลบที่มีในช่วงนี้ เช่น ปัญหาความขัดแย้งของเกาหลีเหนือ-ใต้ ที่ทวีความรุนแรงมากขึ้น และ แนวโน้มการปรับขึ้นอัตราดอกเบี้ยของสหรัฐฯ ที่อาจจะมีโอกาสส่งผลกระทบต่อเศรษฐกิจและน่าจะมีการเลื่อนออกไป รวมถึง สินทรัพย์เสี่ยง หรือตลาดหุ้นทั่วโลกปรับตัวลดลงอย่างรวดเร็วจากเศรษฐกิจของจีนที่ชะลอตัวลง แต่เรายังให้ชะลอการลงทุน เนื่องจากเราคิดว่าเป็นปรับตัวขึ้นในระยะสั้น ๆ โดยกรอบราคาทองคำที่เรามองในสัปดาห์นี้อยู่ที่ 1,130-1,185 USD/Oz.
- หลังจากราคาน้ำมันปรับตัวลดลงต่อเนื่องจากสัปดาห์ที่แล้ว ทางอิหร่านแนะนำให้กลุ่มโอเปก จัดประชุมพิเศษขึ้นเพื่อรักษาราคาน้ำมันให้มีเสถียรภาพ แต่ทางโอเปกเองก็ยังไม่มีการประชุม และยังคงรักษาระดับการผลิตน้ำมันเท่าเดิมต่อไป เราคาดการณ์ว่าแนวโน้มราคาน้ำมันในสัปดาห์นี้มีแนวโน้มปรับตัวผันผวนในทางลง แต่ก็ยังมีแนวโน้มฟื้นตัวได้จากแนวโน้มการใช้้ำมันมีมากขึ้นในไตรมาสหน้า และ จากเหตุโรงกลั่นน้ำมันของสหรัฐฯ ที่เกิดระเบิดขึ้น เรายังแนะนำให้ให้นักลงทุนเก็งกำไรระยะสั้น แต่ถ้าหลุด 37.5 ดอลลาร์ต่อบาร์เรล ให้ Cut loss

24-31 ส.ค. 2558

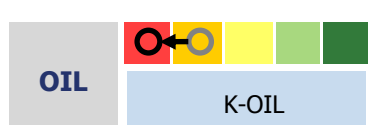
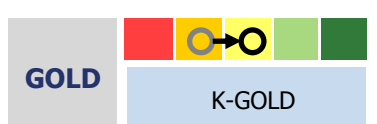
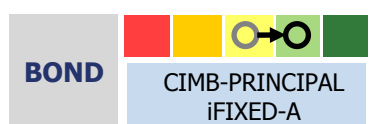
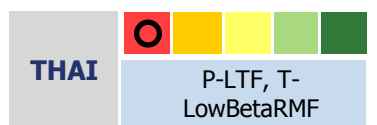
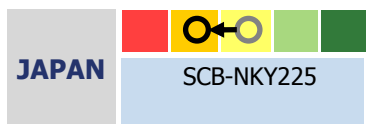
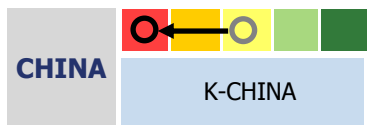
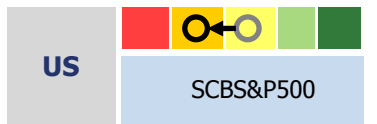
กองทุน IPO/Roll-over

: SCBGHC

กองทุน High Light

: PCASH, P-LTF, M-PROP DIV

สรุปแนวโน้มตลาด



Attractive IPOs

SCBGHC



คำแนะนำ:
ลงทุนระยะยาว

AIMC: Global Equity

ระดับความเสี่ยง:

7

กองทุนรวม: ตราสารทุนต่างประเทศ

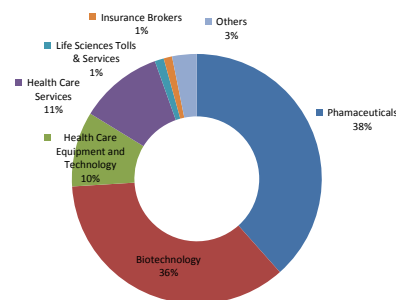
ลงทุนขั้นต่ำ: ครั้งแรก 1,000/ ครั้งถัดไป 1,000 บาท

Master Fund: Janus Global Life Sciences Fund Class I

อัตราแลกเปลี่ยน: ไม่น้อยกว่าร้อยละ 90

IPO: 25 - 31 ส.ค.58

สัดส่วนการลงทุนในหมวด Healthcare



Source: Janus Capital Group (as of 30 June 2015)

Funds to invest

PCASH



คำแนะนำ:
สำหรับพักเงิน

AIMC: General Money Market

ระดับความเสี่ยง:

1

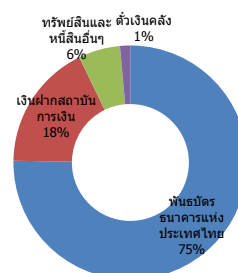
นโยบายการลงทุน: กองทุนจะลงทุนในตราสารหนี้ภาครัฐและเงินฝากสถาบันการเงินในประเทศ

ลงทุนขั้นต่ำ: ไม่กำหนด

คำแนะนำ: เหมาะสำหรับพักเงินเพื่อเลี่ยงความเสี่ยง

รับเงินค่าขายคืน: 1 วันทำการ (T+1)

สัดส่วนการลงทุน (as of 31 July 2015)



M-PROP DIV



คำแนะนำ: ลงทุนระยะยาว

AIMC: Fund of Property Fund

ระดับความเสี่ยง:

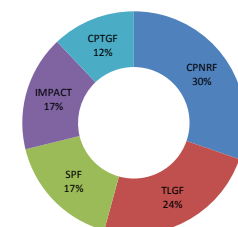
7

นโยบายการลงทุน: กองทุนจะลงทุนในหน่วยลงทุนของกองทุนอสังหาริมทรัพย์เพื่อการลงทุนในอสังหาริมทรัพย์ (REITs) รวมทั้งหุ้นกลุ่มอุตสาหกรรมอสังหาริมทรัพย์จดทะเบียนในประเทศ

ลงทุนขั้นต่ำ: ครั้งแรก 10,000 บาท/ ครั้งถัดไป 1,000 บาท

เงินปันผล: จ่ายไม่เกิน 4 ครั้งต่อปี

การลงทุน 5 อันดับแรก (as of 31 July 2015)



P-LTF



คำแนะนำ:
ทยอยซื้อก่อนสิ้นปีเพื่อสิทธิประโยชน์ทาง

AIMC: Equity General

ระดับความเสี่ยง:

6

กองทุนรวม: ตราสารทุนในประเทศเพื่อสิทธิประโยชน์ทางภาษี

ลงทุนขั้นต่ำ: ครั้งแรก 5,000 บาท/ ครั้งถัดไป 2,000

เงินปันผล: ไม่จ่าย

Reason to invest

- P-LTF เป็นกองทุนที่สามารถสร้างผลตอบแทนได้สูงกว่าค่าเฉลี่ยและความผันผวนต่ำกว่าค่าเฉลี่ยในรอบ 5 ปี โดยเทียบกับกลุ่มเดียวกัน (Peer Group)
- ได้รับการจัดอันดับ 5 ดาวจาก Morning Star

ผลการดำเนินงานกองทุน LTF

AMC	Fund Code	Morningstar Rating Overall	Return % (Annualized)		
			1Year	3Years	5Years
	P-LTF	*****	5.60	12.94	17.06
	MS-CORE LTF	*****	2.25	12.73	16.16
	B-LTF	*****	-4.82	9.94	17.96
	ABLTF	****	-6.52	8.73	15.51

*Source: Morningstar as of 31 July 2015

ทำไมต้องซื้อ LTF ?

- ในระยะยาวตลาดหุ้นไทยยังมีความน่าสนใจเนื่องจาก บริษัทจดทะเบียนหลายแห่งที่มีศักยภาพในการแข่งขันจะได้ประโยชน์จากประชาคมอาเซียน
- การลงทุนโครงสร้างพื้นฐานของไทยที่ชัดเจนมากขึ้น ช่วยเพิ่มความเชื่อมั่นให้แก่นักลงทุน
- เพื่อสิทธิประโยชน์ทางภาษี

Disclaimer



การเปิดเผยข้อมูลและคำสงวนสิทธิ์

ข้อมูลและเนื้อหาสาระที่ปรากฏในเอกสารเผยแพร่ฉบับนี้จัดทำและเผยแพร่โดยบริษัทหลักทรัพย์ฟิลลิป(ประเทศไทย) จำกัด (มหาชน) ภายใต้ข้อกำหนดของสำนักงานคณะกรรมการกำกับหลักทรัพย์และตลาดหลักทรัพย์ (ก.ล.ด.) การอ้างถึง "PST" ในรายงานฉบับนี้ ให้ความหมายถึง บริษัทหลักทรัพย์ฟิลลิป(ประเทศไทย) จำกัด(มหาชน) ยกเว้นมีการกำหนดเป็นอย่างอื่น เมื่อท่านได้รับหรืออ่านรายงานฉบับนี้แล้ว ท่านตกลงที่จะปฏิบัติตามข้อกำหนดและเงื่อนไขดังต่อไปนี้ ข้อมูลและเนื้อหาสาระในเอกสารเผยแพร่ฉบับนี้จัดทำขึ้นโดยมีวัตถุประสงค์เพื่อใช้งานส่วนบุคคลเท่านั้น โดยลิขสิทธิ์เป็นกรรมสิทธิ์ของ PST แต่เพียงผู้เดียว บริษัทฯ ขอสงวนลิขสิทธิ์ ห้ามใช้หรือเปิดเผยข้อมูลและเนื้อหาสาระในรายงานฉบับนี้ต่อสาธารณชนโดยไม่ได้รับอนุญาต ห้ามคัดลอกหรือทำซ้ำรายงานฉบับนี้ ไม่ว่าทั้งหมดหรือบางส่วน โดยไม่ได้รับอนุญาตจาก PST ก่อน ยกเว้นการคัดลอกรายงานทั้งฉบับเพื่อใช้เผยแพร่ภายในเท่านั้น หากท่านได้รับรายงานฉบับนี้โดยไม่ตั้งใจ โปรดลบหรือทำลายรายงานฉบับนี้ และแจ้งกลับผู้ส่งทันที

รายงานฉบับนี้ได้จัดทำขึ้นเพื่อวัตถุประสงค์ในการลงทุน สถานะทางการเงินและตามความต้องการเฉพาะเจาะจงใด ๆ ของบุคคลใดบุคคลหนึ่งที่ได้รับรายงานฉบับนี้ นักลงทุนจึงควรขอคำแนะนำจากที่ปรึกษาทางกฎหมาย ภาษี และการลงทุนของท่านเองในการวิเคราะห์ที่เป็นอิสระ เพื่อประกอบการตัดสินใจถึงความเหมาะสมในการเข้าลงทุนในหลักทรัพย์หรือกลยุทธ์การลงทุนใด ๆ ที่กล่าวถึง หรือแนะนำในรายงานฉบับนี้ และพึงตระหนักว่าคาดการณ์แนวโน้มในอนาคตอาจไม่เกิดขึ้นจริง รายงานฉบับนี้มิได้มีเจตนาเพื่อใช้หรือถือเป็นการเสนอขายหรือชักจูงให้ทำการซื้อหรือขายหลักทรัพย์ที่อ้างถึงในรายงานดังกล่าวไม่ว่าในกรณีใด ๆ ก็ตาม ข้อมูลที่อ้างถึงในรายงานบทวิเคราะห์ฉบับนี้อาจได้มาจากบริการข้อมูลการซื้อขายและสถิติ และจากแหล่งข้อมูลอื่นๆ ซึ่งทางบริษัทฯ พิจารณาแล้วเห็นว่ามีที่น่าเชื่อถือได้ ทั้งนี้ บริษัทหลักทรัพย์ฟิลลิป (ประเทศไทย) จำกัด (มหาชน) หรือบริษัทใด ๆ ในกลุ่มบริษัท/บริษัทในเครือไม่รับประกันความถูกต้องหรือความสมบูรณ์ของข้อมูลดังกล่าวด้วยเหตุนี้จึงไม่ควรอ้างอิงข้อมูลดังกล่าว ทั้งนี้ความเห็น การคาดการณ์ สมมติฐาน ประมาณการ การประเมินค่า และราคาต่างๆ ที่ปรากฏในรายงานฉบับนี้อ้างอิงตามวันที่ระบุไว้ในรายงานดังกล่าวเท่านั้น และอาจเปลี่ยนแปลงได้โดยมีต้องแจ้งให้ทราบล่วงหน้า

ข้อสำคัญ: ท่านต้องรับทราบถึงข้อกำหนดและเงื่อนไขในการเปิดเผยข้อมูลและคำสงวนสิทธิ์ดังกล่าวนี้ ซึ่งถือเป็นส่วนหนึ่งของรายงานบทวิเคราะห์ การรับและการนำรายงานฉบับนี้ไปใช้ต่อไปต้องเป็นไปตามข้อกำหนดและเงื่อนไขในการเปิดเผยข้อมูลและคำสงวนสิทธิ์ดังกล่าวทุกประการ ทั้งนี้ ท่านสามารถขอรายละเอียดเพิ่มเติมเกี่ยวกับบริษัทผู้ออกหลักทรัพย์และหลักทรัพย์ที่กล่าวถึงในรายงานบทวิเคราะห์ฉบับนี้

การรับรอง: นักวิเคราะห์ที่จัดทำรายงานบทวิเคราะห์ฉบับนี้ขอรับรองว่า ความเห็นต่างๆ ที่ปรากฏในรายงานบทวิเคราะห์ฉบับนี้เป็นมุมมองส่วนตัวของนักวิเคราะห์ที่มีต่อบริษัทผู้ออกหลักทรัพย์ และ/หรือหลักทรัพย์ดังกล่าว โดยที่นักวิเคราะห์มิได้มีผลประโยชน์ทับซ้อน และไม่มีส่วนใดของผลตอบแทนที่นักวิเคราะห์ได้รับทั้งในอดีต ปัจจุบันและในอนาคตเกี่ยวข้องกับการให้ความเห็นหรือคำแนะนำเฉพาะเจาะจงใด ๆ ที่ปรากฏอยู่ในรายงานบทวิเคราะห์ฉบับนี้ ไม่ว่าโดยทางตรงหรือทางอ้อม PST หรือบุคคลที่เกี่ยวข้องหรือมีความสัมพันธ์กับ PST รวมถึงแต่ไม่จำกัดเฉพาะเจ้าหน้าที่ กรรมการ พนักงานหรือบุคคลที่เกี่ยวข้องในการจัดเตรียมหรือออกรายงานฉบับนี้อาจมีการถือสถานะซื้อหรือขายเป็นครั้งคราวในหลักทรัพย์ที่อ้างถึงในรายงานฉบับนี้ หรือในสัญญาซื้อขายล่วงหน้าประเภทฟิวเจอร์ส หรืออปชั่นที่เกี่ยวข้องซื้อหรือขาย พร้อมทำการซื้อหรือขาย ณ ราคาที่กำหนด หรือเข้าร่วมในการทำธุรกรรมใด ๆ ที่เกี่ยวข้องกับหลักทรัพย์ดังกล่าว และได้รับค่านายหน้าหรือผลตอบแทนอื่นที่เกี่ยวข้องกับธุรกรรมดังกล่าว เงินลงทุนอาจอยู่ในรูปแบบสกุลเงินต่างๆ เช่น สกุลเงินดอลลาร์สหรัฐ และยูโร ซึ่งอาจมีความเสี่ยงจากความผันผวนของอัตราแลกเปลี่ยนระหว่างสกุลเงินดอลลาร์สหรัฐ และยูโร หรือสกุลเงินตราต่างประเทศอื่นๆ กับสกุลเงินท้องถิ่นของนักลงทุน ความผันผวนดังกล่าวอาจส่งผลกระทบต่อมูลค่า ราคา หรือผลตอบแทนจากเงินลงทุน

ความเหมาะสมและความเสี่ยง: รายงานฉบับนี้มีวัตถุประสงค์เพื่อให้ข้อมูลเท่านั้น มิได้จัดทำขึ้นเพื่อวัตถุประสงค์ในการลงทุน สถานการณ์ทางการเงิน หรือตามความต้องการเฉพาะเจาะจงใด ๆ ของผู้ที่ได้รับรายงานฉบับนี้ หลักทรัพย์บางหลักทรัพย์อาจมีความเสี่ยงสูง และอาจไม่เหมาะสมกับนักลงทุนบางกลุ่ม นักลงทุนจึงควรใช้ดุลยพินิจของท่านในการตัดสินใจความเหมาะสมในการลงทุนในหลักทรัพย์ที่อ้างถึงในรายงานบทวิเคราะห์ฉบับนี้ตามข้อกำหนดทางกฎหมาย ภาษี และบัญชีที่เกี่ยวข้องกับนักลงทุนและวัตถุประสงค์หรือกลยุทธ์ในการลงทุน ฐานะการเงินและประสิทธิภาพในการลงทุนของนักลงทุน การเปลี่ยนแปลงของอัตราแลกเปลี่ยนเงินตราต่างประเทศหรืออัตราดอกเบี้ย รวมถึงปัจจัยอื่นๆ ทั้งด้านการเงิน เศรษฐกิจและการเมือง อาจส่งผลในเชิงบวกหรือลบต่อมูลค่าของหลักทรัพย์ได้ ทั้งนี้ ผลประกอบการในอดีตไม่จำเป็นต้องเป็นเครื่องบ่งชี้ถึงผลการดำเนินงานในอนาคต

แหล่งข้อมูล: ความสมบูรณ์ และความถูกต้องของข้อมูล เนื้อหาสาระที่ปรากฏอยู่ในรายงานฉบับนี้อ้างอิงข้อมูลจากแหล่งข้อมูลที่ PST และนักวิเคราะห์พิจารณาแล้วเห็นว่ามีที่น่าเชื่อถือ แต่ทั้งนี้ PST และนักวิเคราะห์ไม่รับรองว่าข้อมูลที่ปรากฏอยู่ในรายงานฉบับนี้มีความถูกต้องหรือมีความสมบูรณ์ ด้วยเหตุนี้ จึงไม่ควรอ้างอิงข้อมูลดังกล่าว ความเห็นที่ปรากฏในรายงานฉบับนี้เป็นความเห็นปัจจุบัน ณ วันที่ปรากฏในรายงานฉบับนี้ ซึ่งอาจมีการเปลี่ยนแปลงได้โดยมีต้องแจ้งให้ทราบล่วงหน้า นอกจากนี้ PST ไม่ได้ผูกพันใดๆ ในการปรับปรุงหรือทำให้ข้อมูลเป็นปัจจุบัน

ข้อควรระวัง: การลงทุนมีความเสี่ยงสูงที่อาจทำให้เกิดความสูญเสียจากการซื้อขาย ด้วยเหตุนี้ นักลงทุนจึงควรพิจารณาอย่างรอบคอบถึงความเหมาะสมในการลงทุน โดยคำนึงถึงประสิทธิภาพในการลงทุน วัตถุประสงค์ในการลงทุน แหล่งเงินทุน และรายละเอียดอื่นๆ ที่เกี่ยวข้อง

บริษัทหลักทรัพย์ฟิลลิป (ประเทศไทย) จำกัด (มหาชน)

สำนักงานจดทะเบียนตั้งอยู่ที่ชั้น 15 อาคารวิวัฒน์ เลขที่ 849 ถนนสีลม บางรัก กรุงเทพฯ 10500 ประเทศไทย

सानุงพงศ์ สุทัศน์ธรรมกุล เลขทะเบียนนักวิเคราะห์ 34747

Tel: 02 635 1700 #794

E-mail: sanupongs@phillip.co.th

<http://www.fundsupermart.in.th>
Contact us : 02 635 1718