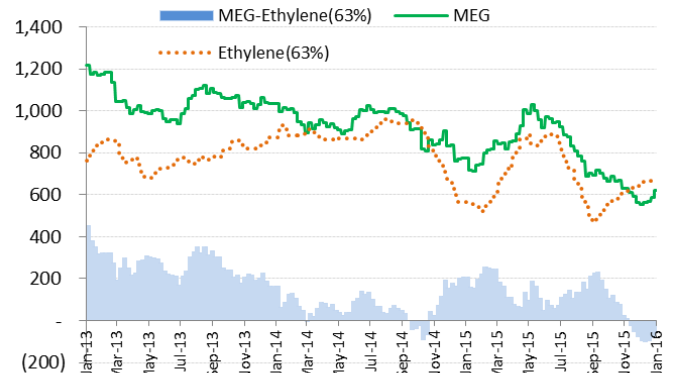
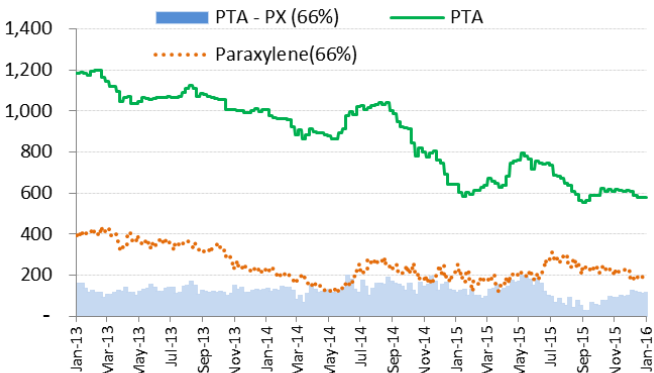
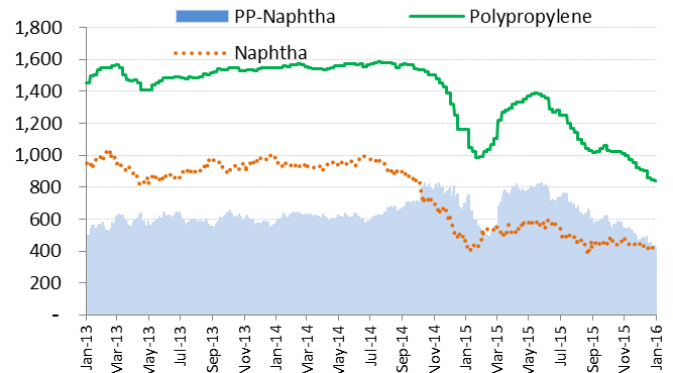
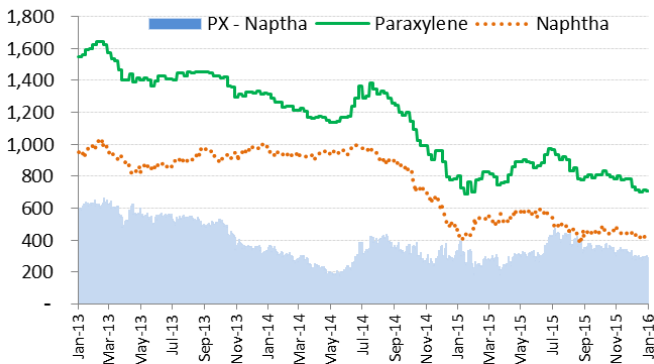
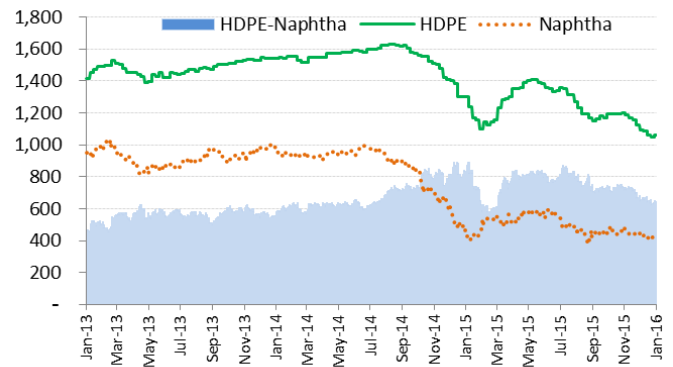
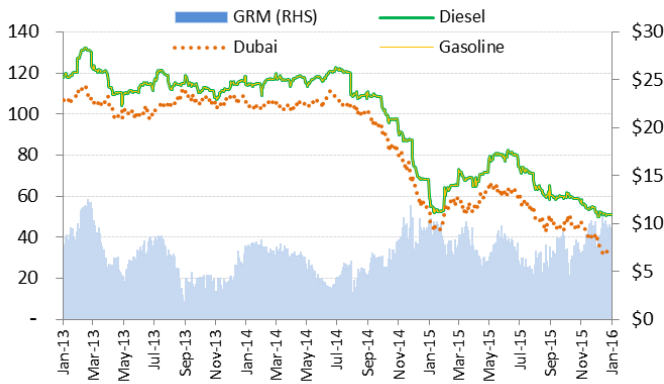


Commodity	Last Price	Last Week	% WoW	% QTD	% YTD	Avg. QTD	%QoQ	%YoY	Impact to company
Crude Oil									
Brent (\$/barrel)	37.22	36.62	1.6%	-0.2%	-0.2%	37.24	-18.3%	-41.3%	+ PTTEP, TOP, BCP, IRPC, PTTG
WTI (\$/barrel)	36.76	36.81	-0.1%	-0.8%	-0.8%	36.90	-15.4%	-36.2%	- PTTEP, TOP, BCP, IRPC, PTTG
Dubai (\$/barrel)	33.11	32.77	1.0%	3.1%	3.1%	32.78	-20.2%	-37.4%	+ PTTEP, TOP, BCP, IRPC, PTTG
Refinery									
Diesel margin (\$/barrel)	11.09	11.23	-1.2%	9.0%	9.0%	10.78	-17.6%	-34.5%	- TOP, BCP, IRPC
Gasoline margin (\$/barrel)	20.84	21.44	-2.8%	-4.4%	-4.4%	21.17	22.4%	58.7%	- TOP, BCP, IRPC
Fuel Oil margin (\$/barrel)	-7.38	-5.66	30.4%	44.2%	44.2%	-7.05	-9.7%	23.2%	- TOP, BCP, IRPC
GRM (\$/barrel)	8.46	9.55	-11.3%	-18.5%	-18.5%	8.54	4.9%	0.6%	- TOP, BCP, IRPC
Naphtha (\$/ton)	416.50	416.50	0.0%	1.5%	1.5%	414.50	-6.9%	-16.1%	0 SCC
Jet fuel (\$/barrel)	44.59	48.41	-7.9%	-7.6%	-7.6%	44.59	-20.0%	-34.4%	+ THAI, AAV, NOK, BA
Petrochemical									
Ethylene (\$/ton)	1,070.00	1,060.00	0.9%	0.9%	0.9%	1,070.00	8.5%	12.9%	- PTTGC, IRPC, VNT, TPC
Propylene (\$/ton)	585.00	585.00	0.0%	0.0%	0.0%	585.00	4.4%	-30.63%	0 SCC, IRPC
Paraxylene (\$/ton)	705.00	710.00	-0.7%	-0.7%	-0.7%	705.00	-8.5%	-8.37%	- TOP, PTTGC, IRPC
Benzene (\$/ton)	590.00	570.00	3.5%	3.5%	3.5%	590.00	-1.4%	-13.0%	+ TOP, PTTGC, IRPC
HDPE (\$/ton)	1,060.00	1,050.00	1.0%	1.0%	1.0%	1,060.00	-7.5%	-11.7%	+ PTTGC, SCC, IRPC
LDPE (\$/ton)	1,065.00	1,060.00	0.5%	0.5%	0.5%	1,065.00	-7.1%	-12.5%	+ PTTGC, SCC, IRPC
Polypropylene (\$/ton)	840.00	845.00	-0.6%	-0.6%	-0.6%	840.00	-12.5%	-24.3%	- PTTGC, SCC, IRPC
MEG (\$/ton)	620.00	585.00	6.0%	6.0%	6.0%	620.00	0.7%	-21.8%	+ PTTGC, IVL
PVC (\$/ton)	710.00	720.00	-1.4%	-1.4%	-1.4%	710.00	-6.8%	-13.9%	- VNT, TPC
PTA (\$/ton)	580.00	580.00	0.0%	0.0%	0.0%	580.00	-4.2%	-7.5%	0 IVL
Petrochemical Spread									
Paraxylene spread (\$/ton)	288.50	293.50	-1.7%	-3.7%	-3.7%	290.50	-10.7%	5.6%	- PTTGC ,TOP, ESSO
Benzene spread (\$/ton)	173.50	153.50	13.0%	8.8%	8.8%	175.50	14.4%	-4.6%	+ PTTGC ,TOP, ESSO
HDPE spread (\$/ton)	643.50	633.50	1.6%	0.6%	0.6%	645.50	-7.8%	-8.5%	+ PTTGC, SCC, IRPC
LDPE spread (\$/ton)	648.50	643.50	0.8%	-0.2%	-0.2%	650.50	-7.3%	-10.0%	+ PTTGC, SCC, IRPC
PP Spread (\$/ton)	423.50	428.50	-1.2%	-2.5%	-2.5%	425.50	-17.4%	-30.9%	- PTTGC, SCC, IRPC
MEG spread (\$/ton)	54.10	82.80	-34.7%	-34.7%	-34.7%	54.10	889.2%	-127.6%	+ PTTGC, IVL
PVC spread (\$/ton)	196.40	211.20	-7.0%	-7.0%	-7.0%	196.40	-31.9%	-46.9%	- VNT, TPC
PTA spread (\$/ton)	114.70	111.40	3.0%	3.0%	3.0%	114.70	18.3%	-3.6%	+ IVL
Thermal Coal									
NEX (\$/ton)	49.90	51.40	-2.9%	-1.4%	-1.4%	50.13	-4.8%	-22.7%	- BANPU, LANNA, EARTH, AGE
Shipping									
Baltic Dry Index	473.00	478.00	-1.0%	-1.0%	-1.0%	474.67	-24.3%	-23.0%	- TTA,PSL
Baltic Supramax Index	449.00	450.00	-0.2%	-0.2%	-0.2%	449.33	-17.5%	-27.5%	- TTA,PSL
Container Index	836.96	488.68	71.3%	0.0%	0.0%	836.96	50.2%	-17.0%	+ RCL
Steel									
Hot Roll Coil (\$/ton)	252.50	252.50	0.0%	0.0%	0.0%	252.50	-8.0%	-38.3%	0 SSI, GSTEL
Slab (\$/ton)	212.50	212.50	0.0%	0.0%	0.0%	212.50	-8.5%	-39.3%	0 SSI, GSTEL
Steel Bar (\$/ton)	340.00	340.00	0.0%	0.0%	0.0%	340.00	-2.0%	-27.1%	0 TSTH, BSBM
Billet (\$/ton)	265.00	265.00	0.0%	0.0%	0.0%	265.00	-3.9%	-32.3%	0 TSTH, BSBM
Soft Commodities									
Chicken (Bt/Kg)	38.00	38.00	0.0%	0.0%	0.0%	38.00	5.5%	-0.7%	0 CPF, GFPT
Swine (Bt/Kg)	63.00	63.00	0.0%	0.0%	0.0%	62.00	-4.6%	-0.1%	0 CPF
Shrimp (Bt/Kg)	175.00	170.00	2.9%	2.9%	2.9%	181.50	14.8%	-6.6%	+ CFRESH
Sugar (Cent/lb)	14.97	14.76	1.4%	-1.8%	-1.8%	15.06	2.6%	-5.2%	+ KSL, KTIS, KBS, BRR
Soybean (\$/bushel)	856.00	861.25	-0.6%	-1.0%	-1.0%	858.75	-2.7%	-12.5%	- TVO
Rubber (Bt/Kg)	41.00	42.00	-2.4%	-2.4%	-2.4%	41.33	-7.3%	-26.8%	- STA, TRUBB



Comment: ราคาน้ำมันดิบดูไบในสัปดาห์ที่ผ่านมาเริ่มทรงตัวที่ระดับ \$33 ขณะที่แนวโน้มความตึงเครียดในภูมิภาคตะวันออกกลางเริ่มต้นขึ้นอีกครั้งหลังประเทศซาอุดีอาระเบียประกาศตัดสัมพันธ์ทางการทูตกับอิหร่าน แต่เรามองตลาดยังคงกังวลต่ออุปทานส่วนเกินของน้ำมันดิบอยู่หลังจากรายงานตัวเลข PMI ออกมาแยกแยะที่คาดสะท้อนอุปสงค์ที่อ่อนแอ มองว่าเป็นกลางต่อผู้ผลิตน้ำมันต้นน้ำ **PTTEP** ค่าการกลั่นแม้จะอ่อนตัวลงแต่ยังทรงตัวในระดับสูง ส่งผลบวกต่อผู้เล่นโรงกลั่นที่เน้นน้ำมันอย่าง **TOP SPRIC** และ **BCP** ราคาและส่วนต่างเม็ดพลาสติกแม้จะฟื้นตัวขึ้นเล็กน้อย แต่ออนตัวลงมากเมื่อเทียบกับไตรมาสก่อน ส่งผลลบต่อ **SCC PTTGC IRPC** ราคาถ่านหินเชียบลงต่อและอยู่ระดับต่ำกว่า \$50 ต่อตันแล้ว ส่งผลลบต่อผู้เล่นถ่านหินโดยรวม **BANPU LANNA EARTH AGE** ค่าระวางเรือเทกองปรับตัวลงต่อและทรงตัวในระดับต่ำส่งผลลบต่อ **TTA PSL** ค่าระวางเรือคอนเทนเนอร์ปรับตัวขึ้นแรงเป็นบวกต่อ **RCL** ราคาไก่และหมูเริ่มเห็นการฟื้นตัว เป็นบวกต่อ **GFPT** และ **CPF** ราคากุ้งฟื้นตัวดีกับ **CFRESH** น้ำตาลฟื้นตัวขึ้นและทรงตัวในระดับสูงเมื่อเทียบกับปีที่ผ่านมา ดีกับผู้ประกอบการน้ำตาลอย่าง **KSL KTIS KBS** และ **BRR**

ความหมาย

Last Price = ราคาล่าสุด (ราคาปิดวันจันทร์), Last Week = ราคาสัปดาห์ก่อนหน้า, % WoW = การเปลี่ยนแปลงของราคาเทียบกับสัปดาห์ก่อนหน้า, %QTD = การเปลี่ยนแปลงของราคาตั้งแต่เริ่มไตรมาส, %YTD = การเปลี่ยนแปลงของราคาตั้งแต่ช่วงต้นปี

Avg. QTD = ราคาเฉลี่ยตั้งแต่ช่วงต้นไตรมาส, %QoQ = ราคา Avg. QTD เทียบกับราคาเฉลี่ยไตรมาสก่อน, %YoY = ราคา Avg. QTD เทียบกับราคาเฉลี่ยไตรมาสเดียวกันในปีก่อน

บริษัทหลักทรัพย์ เคทีบี (ประเทศไทย) จำกัด: KTBST

สำนักงานใหญ่

87/2 อาคารซีอาร์ซี ทาวเวอร์ ชั้น 18, 39 ออลซีเอ็นเอสเพลส ถนนวิทย์ แขวงลุมพินี เขตปทุมวัน กรุงเทพฯ 10330
โทร. 66 (0) 2648 1111 โทรสาร 66 (0) 2648 1000

สาขาอุดรธานี

59 ถนนบริเวณตลาดธนารักษ์ ต.หมากแข้ง อ.เมือง จ.อุดรธานี 41000
โทร. 66 (0) 4224 1149 โทรสาร 66 (0) 4224 5567

สาขาเบง

42 ถนนสุขยางค์ ต.เบง อ.เมือง จ.เบง 95110
โทร. 66 (0) 7324 5309 โทรสาร 66 (0) 7324 5306

สาขาหาดใหญ่

เลขที่ 200/315, 200/321, 200/323, 200/325, 200/327 อาคารจุลดิศหาดใหญ่พลาซ่า ชั้นที่ 3 ถนนนิพัทธ์อุทิศ 3 ต.หาดใหญ่ อ.หาดใหญ่ จ.สงขลา 90110
โทร. 66 (0) 7422 1100 โทรสาร 66 (0) 7422 1309

สาขาเยาวราช

215 อาคารแกรนด์ไชน่า ชั้น 7 ถนนเยาวราช แขวงสัมพันธวงศ์ เขตสัมพันธวงศ์ กรุงเทพฯ 10100
โทร. 66 (0) 2687 7600 โทรสาร 66 (0) 2687 7601

สาขาอุบลราชธานี

30/3 ถนนนครบาล ต.ในเมือง อ.เมือง จ.อุบลราชธานี 34000
โทร. 66 (0) 4525 5120 โทรสาร 66 (0) 4525 6318

สาขาเชียงใหม่

เลขที่ 45/4-5 ศรีรัตนคอนโดมิเนียม 2 ห้องเลขที่ 105-106 ถนนห้วยแก้ว ต.สุเทพ อ.เมือง จ.เชียงใหม่ 50200
โทร. 66 (0) 5322 5133 โทรสาร 66 (0) 5322 5813

สาขาออนไลน์ สาขาลาดพร้าว 124

เลขที่ 23 อาคาร ชาร์เตอร์เฮาส์ ชั้น 3 ห้อง 3A ลาดพร้าว 124 แขวงพลับพลา เขตวังทองหลาง กรุงเทพมหานคร 10310
โทร. 66 (0) 2934 1401 โทรสาร 66 (0) 2934 1676

สาขาขอนแก่น

เลขที่ 381 อาคาร เดอะเรสซิเดนซ์ ชั้น 1 ถ.มิตรภาพ ต.ในเมือง อ.เมือง จ.ขอนแก่น 40000
โทร. 66 (0) 4346 8468 โทรสาร 66 (0) 4346 8474

สาขายะลา

27/7-9 ถนนพิศาลอุทิศ ต.สะเดา อ.เมืองยะลา จ.ยะลา 95000
โทร. 66 (0) 7325 5538 โทรสาร 66 (0) 7325 5549

สาขาชลบุรี

894 ชั้น 1 อาคารศูนย์การค้าไอเชียน เซ็นเตอร์พอยท์ ถนนสุขุมวิท ต.บางปลาสร้อย อ.เมือง จ.ชลบุรี 20000
โทร. 66 (0) 3828 6010 โทรสาร 66 (0) 3828 6026

Corporate Governance Report of Thai Listed Companies 2013

ช่วงคะแนน Score	สัญลักษณ์ Range Number of Logo	ความหมาย	Description
90 - 100		ดีเลิศ	Excellent
80 - 89		ดีมาก	Very Good
70 - 79		ดี	Good
60 - 69		ดีพอใช้	Satisfactory
50 - 59		ผ่าน	Pass
ต่ำกว่า 50	No logo given	N/A	N/A

IOD (IOD Disclaimer)

ผลสำรวจการกำกับดูแลกิจการบริษัทจดทะเบียนที่แสดงไว้ เป็นผลที่ได้จากการสำรวจและประเมินข้อมูลของบริษัทจดทะเบียนในตลาดหลักทรัพย์แห่งประเทศไทย และตลาดหลักทรัพย์ เอ็ม เอ ไอ ("บริษัทจดทะเบียน") เปิดเผยต่อสาธารณะ และข้อมูลนี้ผู้ลงทุนทั่วไปสามารถเข้าถึงได้ ผลสำรวจดังกล่าวจึงเป็นการนำเสนอข้อมูลในมุมมองของบุคคลภายนอกต่อมาตรฐานการกำกับดูแลกิจการของบริษัทจดทะเบียน โดยไม่ได้เป็นการประเมินผลการปฏิบัติงานหรือการดำเนินการกิจการของบริษัทจดทะเบียน อีกทั้งมิได้ใช้ข้อมูลภายในของบริษัทจดทะเบียนในการประเมิน ดังนั้น ผลสำรวจที่แสดงนี้จึงไม่ได้เป็นการรับรองถึงผลการปฏิบัติงานหรือการดำเนินการของบริษัทจดทะเบียน และไม่ถือเป็นการให้คำแนะนำในการลงทุนในหลักทรัพย์ของบริษัทจดทะเบียนหรือคำแนะนำใดๆ ผู้ใช้ข้อมูลจึงควรใช้วิจารณญาณของตนเองในการวิเคราะห์และตัดสินใจในการใช้ข้อมูลใดๆ ที่เกี่ยวกับบริษัทจดทะเบียนที่แสดงในผลสำรวจนี้

ทั้งนี้ บริษัทหลักทรัพย์ เคทีบี (ประเทศไทย) จำกัดมิได้ยืนยันหรือรับรองถึงความครบถ้วนและถูกต้องของผลสำรวจดังกล่าวแต่อย่างใด

Definition of Rating

BUY "ซื้อ" เนื่องจากราคาปัจจุบัน ต่ำกว่า มูลค่าตามปัจจัยพื้นฐาน โดยคาดหวังผลตอบแทน 10% (ไม่รวมเงินปันผล)
HOLD "ถือ" เนื่องจากราคาปัจจุบัน ต่ำกว่า มูลค่าตามปัจจัยพื้นฐาน โดยคาดหวังผลตอบแทน 0% - 10% (ไม่รวมเงินปันผล)
SELL "ขาย" เนื่องจากราคาปัจจุบัน สูงกว่า มูลค่าตามปัจจัยพื้นฐาน (ไม่รวมเงินปันผล)

หมายเหตุ : ผลตอบแทนที่คาดหวังอาจเปลี่ยนแปลงตามความเสี่ยงของตลาดที่เพิ่มขึ้น หรือลดลงในขณะนั้น

บทวิเคราะห์ฉบับนี้จัดทำขึ้นโดยบริษัทหลักทรัพย์ เคทีบี (ประเทศไทย) จำกัด โดยมีวัตถุประสงค์เพื่อนำเสนอและเผยแพร่บทวิเคราะห์ให้เป็นข้อมูลประกอบการตัดสินใจของนักลงทุนทั่วไป โดยจัดทำขึ้นบนพื้นฐานของข้อมูลที่ได้เปิดเผยต่อสาธารณชนอันเชื่อถือได้ และมีได้มีเจตนาเชิญชวนหรือชี้แนะให้ซื้อหรือขายหลักทรัพย์แต่อย่างใด ดังนั้น บริษัทหลักทรัพย์ เคทีบี (ประเทศไทย) จำกัด จะไม่รับผิดชอบต่อความเสียหายใดๆ ที่เกิดขึ้นจากการใช้บทวิเคราะห์ฉบับนี้ทั้งทางทางตรงและทางอ้อม และขอให้นักลงทุนใช้ดุลพินิจพิจารณาอย่างรอบคอบก่อนการตัดสินใจลงทุน

