

ราคาปัจจุบัน 146 บาท		คำแนะนำ “ซื้อเก็งกำไร”	Target Price 170 บาท		
จำนวนหุ้น	2,393.26 ล้านหุ้น	<ul style="list-style-type: none"> <li>4Q58 คาดกำไรลดลง 45.42% QoQ และ 44.60% YoY</li> <li>ปี 59 อากาศดีขึ้นแต่ยังไม่ฟื้นชี้อันตรายน</li> <li>แนะนำ “ซื้อ” ราคาเป้าหมายปี’59 ที่ 170 บาท</li> </ul>	<p><b>4Q58 คาดกำไรลดลง 40.83% QoQ และ 39.94% YoY</b></p> <p>คาดการณ์กำไร 4Q58 5,522 ล้านบาท(EPS 2.31) ลดลง 45.42%QoQ และ 44.60%YoY จากการตั้งสำรองหนี้ที่ยังอยู่ในระดับสูง จากปัญหาNPLในกลุ่มSME ที่เพิ่มขึ้นอย่างต่อเนื่อง โดยเราคาดว่า NPL/Loans ณ.สิ้น 4Q58 อยู่ที่ระดับ 2.71% ปรับเพิ่มจาก 3Q58 ซึ่งอยู่ที่ 2.62% นอกจากนี้ยังมีมาตรการตัดจำหน่ายซอฟต์แวร์ จำนวน 2,400 ล้าน เป็นค่าใช้จ่ายพิเศษเข้ามาในไตรมาสด้วย ส่งผลให้ Cost to Income ปรับเพิ่มขึ้นเป็น 54.25%</p> <p><b>ปี 59 อากาศดีขึ้นแต่ยังไม่ฟื้นชี้อันตรายน</b></p> <p>เราคาดว่าปี 59 จะเป็นปีที่ท้าทายสำหรับ KBANK ในการจัดการปัญหาเรื่อง NPL ถึงแม้การเพิ่มขึ้นของ NPL ในช่วง 4Q58 จะเริ่มชะลอลง แต่เรามองว่าการแก้ปัญหาที่ยังคงต้องใช้เวลากว่าสักกระยะกว่าที่ลูกหนี้ NPL จะกลับมาเป็นลูกหนี้ชั้นปกติ โดยเราคาดว่า NPL/Loans จะปรับเพิ่มเป็น 3.55% จากปีที่ผ่านมาซึ่งอยู่ที่ 2.75% ส่งผลให้ปีนี้ KBANK อาจยังคงตั้งสำรองหนี้ที่สูงเช่นเดียวกับปีที่ผ่านมา นอกจากนี้เราคาดว่า รายได้ที่ไม่ใช่ดอกเบี้ย(NII) ที่เคยเป็นตัวขับเคลื่อนกำไรที่สำคัญของKBANK (คิดเป็น 40% ของรายได้รวม) เติบโตช้าลงในปีเนื่องจากฐานที่ใหญ่ในปี 58 และการชะลอลงของธุรกิจ Bancassurance โดยปี 59 เราคาดว่ากำไรของ KBANK 42,131 ล้าน (EPS 17.61) หรือเพิ่มขึ้น 7.62% สินเชื่อเติบโต 6.5% จากโครงการลงทุนภาครัฐ NIM ไกล่เคียงกับปีที่แล้ว 3.55% ได้รับประโยชน์จากต้นทุนเงินฝากที่ลดต่ำลงแต่หักล้างกับดอกเบี้ยรับที่ปรับตัวลดลงจากการหยุดรับรู้รายได้จาก NPL ที่ปรับเพิ่มขึ้น</p> <p><b>แนะนำ “ซื้อเก็งกำไร” ราคาเป้าหมายปี’59 ที่ 170 บาท</b></p> <p>เราแนะนำ“ซื้อเก็งกำไร”ประเด็นความน่าสนใจดังนี้ 1.ราคาปัจจุบันซื้อขายที่ PBV 2016 เพียง 1.09 เท่า 2.เรายังคงกังวลเกี่ยวกับปัญหาความเสี่ยงการฟื้นตัวของเศรษฐกิจทั้งการชะลอลงตัวของเศรษฐกิจจีนและภัยแล้งซึ่งอาจส่งผลกระทบต่อการแก้ปัญหา NPL โดยเราประเมินราคาเป้าหมายด้วยมุมมองแบบ Conservative อิงจากProspect P/BV ที่ระดับ 1.27 เท่า (ROE 15%,Ke 13.50%) ราคาเป้าหมายที่ 170 ราคาปัจจุบันเหลือ Upside 16%</p>		
ราคา Par	10.00 บาท				
มูลค่าตลาด	353,005.88 ล้านบาท				
ผู้ถือหุ้นรายใหญ่					
1) บ.ไทยเอ็นวีดีอาร์	23.97%				
2) CHASE NOMINEES LIMITED	11.81%				
3) STATE STREET BANK EUROPE LIMITED	9.94%				
4) STATE STREET BANK AND TRUST COMPANY	4.76%				
5) THE BANK OF NEW YORK MELLON	1.73%				
ผู้ถือหุ้นรายย่อย					
Free Float Percentage	78.45%				
<p>3 Yr Performance</p> <p>Price Performance (%)</p>  <p>นักวิเคราะห์การลงทุน ปัจจัยพื้นฐานด้านตลาดทุน ประวัติวิทยุ เจียวกัก 02-684-8797 <a href="mailto:prawit@aira.co.th">prawit@aira.co.th</a></p>					
Financial Summary		2013	2014	2015F	2016F
Net Profit (Btmn)		41,325	46,153	39,149	42,131
EPS (Bt)		17.27	19.28	16.36	17.60
Growth (%)		17.20%	11.68%	-15.18%	7.62%
BV (Bt)		91.60	107.41	120.32	134.23
Dividend (Bt)		3.50	4.06	3.44	3.70
PE (x)		9.03	11.87	8.93	8.29
PBV (x)		1.70	2.13	1.21	1.09
Dividend Yield (%)		2.24%	2.78%	2.36%	2.53%
ที่มา: ประมาณการโดย AIRA					

Quarterly Performance (Btmn)	4Q14	1Q15	2Q15	3Q15	4Q15F	QoQ%	YoY%
Interest income	29,450	28,531	28,680	28,496	27,951	(1.91)	(5.09)
Interest Expense	(7,686)	(7,556)	(7,561)	(7,402)	(7,689)	3.87	0.03
Net Interest Income	21,765	20,975	21,119	21,094	20,263	(3.94)	(6.90)
Non-Interest Income	13,944	15,284	16,637	16,051	14,306	(10.87)	2.60
operating expenses	(18,080)	(15,417)	(15,947)	(15,460)	(18,754)	21.31	3.73
Pre-provisioning Operating Profit	17,628	20,842	21,809	21,685	15,815	(27.07)	(10.29)
Provisions	(3,886)	(4,007)	(6,037)	(7,507)	(7,616)	1.45	96.00
Profit before taxes	13,742	16,836	15,772	14,178	8,199	(42.17)	(40.34)
Taxes	(2,822)	(3,321)	(2,924)	(2,743)	(1,640)	(40.21)	(41.90)
Net profit before non-controlling interest	10,920	13,515	12,848	11,435	6,559	(42.64)	(39.94)
Non-controlling interest	(954)	(1,114)	(1,370)	(1,318)	(1,037)	(21.33)	8.77
Net Profit	9,967	12,401	11,479	10,117	5,522	(45.42)	(44.60)
EPS	4.16	5.18	4.80	4.23	2.31	(45.42)	(44.60)
Loans	1,527,080	1,548,238	1,566,691	1,577,780	1,618,704	2.59	6.00
Deposits	1,629,831	1,653,391	1,669,174	1,677,008	1,727,621	3.02	6.00

ที่มา: ประมาณการโดย AIRA

<b>Income Statement (Consolidated) (Btmn)</b>	<b>2013</b>	<b>2014</b>	<b>2015F</b>	<b>2016F</b>
Interest income	106,226	113,578	113,658	123,151
Interest Expense	(33,428)	(30,446)	(30,207)	(32,411)
Net Interest Income	72,797	83,132	83,451	90,740
Non-Interest Income	48,153	55,523	62,279	68,506
operating expenses	(52,903)	(61,419)	(65,578)	(71,661)
Pre-provisioning Operating Profit	68,047	77,237	80,151	87,585
Provisions	(11,743)	(14,243)	(25,166)	(28,412)
Profit before taxes	56,303	62,994	54,985	59,173
Taxes	(11,457)	(12,692)	(10,997)	(11,835)
Net profit before non-controlling interest	44,847	50,302	43,988	47,339
Non-controlling interest	(3,522)	(4,148)	(4,839)	(5,207)
Net Profit	41,325	46,153	39,149	42,131
EPS	17.27	19.28	16.36	17.60

<b>Balance Sheet (Consolidated) (Btmn)</b>	<b>2013</b>	<b>2014</b>	<b>2015F</b>	<b>2016F</b>
Cash	40,610	58,006	50,149	53,583
Interbank&money market	203,282	135,518	375,719	406,669
Investments	496,567	567,227	477,205	509,887
Investments in subsidiary	364	479	528	564
Loans & accrued interest	1,441,906	1,530,105	1,621,618	1,727,023
Less LLR	(45,099)	(50,992)	(58,693)	(62,277)
Net loans	1,396,807	1,479,113	1,562,925	1,664,747
Property foreclosed	10,855	11,788	13,989	14,947
PP&E	40,839	44,609	46,190	49,353
Other assets	100,721	92,396	112,703	120,421
<b>Total assets</b>	<b>2,290,045</b>	<b>2,389,137</b>	<b>2,639,407</b>	<b>2,820,171</b>
Deposits	1,529,835	1,629,831	1,727,621	1,831,278
Interbank&money market	167,403	75,694	121,677	130,010
Liability payable on demand	21,798	17,343	23,755	25,382
Debt Issued and Borrowing	71,518	87,314	92,643	98,988
Other Liabilities	262,485	298,269	362,391	387,209
<b>Total liabilities</b>	<b>2,053,038</b>	<b>2,108,451</b>	<b>2,328,086</b>	<b>2,472,867</b>
common shares & Premium	42,036	42,036	42,036	42,036
Retained earnings	163,019	199,200	230,108	263,392
<b>Total equity</b>	<b>219,232</b>	<b>257,059</b>	<b>287,967</b>	<b>321,250</b>
Non-controlling interest	17,775	23,627	23,354	26,053
<b>Total liabilities &amp; Equity</b>	<b>2,290,045</b>	<b>2,389,137</b>	<b>2,639,407</b>	<b>2,820,171</b>

ที่มา: ประมาณการโดย AIRA

รายงานฉบับนี้จัดทำในนามของบริษัทหลักทรัพย์ ไอรา จำกัด (มหาชน) ("ไอรา") เพื่อเป็นข้อมูลให้กับลูกค้าของไอราเท่านั้น มิได้เป็นการชี้แนะหรือเสนอแนะหรือเชิญชวน เพื่อการซื้อหรือขายหลักทรัพย์ใดๆ ผู้อ่านควรตัดสินใจซื้อหรือขายหลักทรัพย์โดยใช้วิจารณญาณของตนเอง ไอรารวมทั้งพนักงานของบริษัท ปราศจากความรับผิดชอบในความเสียหายอันเกิดจากการใช้ข้อมูลในรายงานนี้ ไม่ว่าทางตรงหรือทางอ้อม ทั้งหมด หรือบางส่วน และไม่ถือเป็นการรับประกันความถูกต้อง สมบูรณ์ และเชื่อถือได้ของข้อมูลในรายงานนี้ ไอรา และ/หรือ กรรมการบริษัท, พนักงาน ที่เกี่ยวข้องอาจมีความสัมพันธ์กับ หรืออาจให้บริการทางด้านวิชาชีพอื่น และ/หรือ บริการทางการเงินอื่นๆ กับบริษัทที่กล่าวถึงในรายงานฉบับนี้ ไอราขอสงวนสิทธิในการเปลี่ยนแปลงความคิดเห็น หรือข้อมูลโดยไม่ต้องแจ้งล่วงหน้า เอกสารฉบับนี้ใช้ภายในไอราเท่านั้น มิได้จัดทำขึ้นสำหรับการลงตีพิมพ์ในหนังสือพิมพ์หรือสื่ออื่นๆ แต่อย่างใด

Financial Ratio	2013	2014	2015F	2016F
<b>Profitability Ratio</b>				
ROAE(%)	20.45%	19.38%	14.37%	13.83%
ROAA(%)	1.89%	1.97%	1.56%	1.54%
LDR	94.06%	93.70%	93.70%	94.14%
Average yield on earnings assets	5.18%	5.20%	4.84%	4.82%
Average cost of fund spread	1.93%	1.65%	1.60%	1.60%
NIM	7.12%	6.85%	6.44%	6.42%
Credit cost	3.55%	3.81%	3.55%	3.55%
Cost to income Ratio	-0.85%	-0.95%	-1.60%	-1.70%
	-43.74%	-44.00%	-45.00%	-45.00%
<b>Asset Quality</b>				
NPL/Loans ratio (Gross)	2.11%	2.21%	2.75%	3.55%
Loan loss coverage ratio(LLR)	134.52%	141.38%	113.29%	88.21%
<b>Capitalization</b>				
Tier 1	12.02%	13.49%	14.37%	15.24%
Tier 2	3.23%	3.82%	3.69%	3.56%
Total	15.25%	17.31%	18.06%	18.80%

ที่มา: ประมาณการโดย AIRA

รายงานฉบับนี้จัดทำในนามของบริษัทหลักทรัพย์ ไอรา จำกัด (มหาชน) (“ไอรา”) เพื่อเป็นข้อมูลให้กับลูกค้าของไอราเท่านั้น มิได้เป็นการชี้แนะหรือเสนอแนะหรือเชิญชวน เพื่อการซื้อหรือขายหลักทรัพย์ใดๆ ผู้อ่านควรตัดสินใจซื้อหรือขายหลักทรัพย์โดยใช้วิจารณญาณของตนเอง ไอรา รวมทั้งพนักงานของบริษัท ปราศจากความรับผิดชอบในความเสียหายอันเกิดจากการใช้ข้อมูลในรายงานนี้ ไม่ว่าทางตรงหรือทางอ้อม ทั้งหมด หรือบางส่วน และไม่ถือเป็นการรับประกันความถูกต้อง สมบูรณ์ และเชื่อถือได้ของข้อมูลในรายงานนี้ ไอรา และ/หรือ กรรมการบริษัท, พนักงาน ที่เกี่ยวข้องอาจมีความสัมพันธ์กับ หรืออาจให้บริการทางด้านวิชาชีพอื่น และ/หรือ บริการทางการเงินอื่นๆ กับบริษัทที่กล่าวถึงในรายงานฉบับนี้ ไอราขอสงวนสิทธิในการเปลี่ยนแปลงความคิดเห็น หรือข้อมูลโดยไม่ต้องแจ้งล่วงหน้า เอกสารฉบับนี้ใช้ภายในไอราเท่านั้น มิได้จัดทำขึ้นสำหรับการลงตีพิมพ์ในหนังสือพิมพ์หรือสื่ออื่นๆ แต่อย่างใด

**Corporate Governance Rating (CG Score)**








ADVANC, BAFS, BCP, BIGC, BTS, CK, CPN, DRT, DTAC, DTC, EASTW, EGCO, RAMMY, HANA, HMPRO, INTUCH, IRPC, IVL, KBANK, KCE, KKP, KTB, LHBANK, LPN, MCOT, MINT, MONO, NKI, PHOL, PPS, PS, PSL, PTT, PTTEP, PTTGC, QTC, RATCH, ROBINS, SMART, SAMTEL, SAT, SC, SCB, SCC, SE-ED, SIM, SNC, SPALI, THCOM, TISCO, TKT, TMB, TOP, VGI, WACOAL



AAV, ACAP, AGE, AHC, AKP, AMATA, ANAN, AOT, APCS, ARIP, ASIMAR, ASK, ASP, BANPU, BAY, BBL, BDMS, BEC, BKI, BLA, BMCL, BOL, BROOK, BWG, CENTEL, CFRESH, CHO, CIMBT, CM, CNT, COL, CPF, CPI, CSL, DCC, DELTA, DEMCO, ECF, EE, ERW, GBX, GC, GFPT, GLOBAL, GUNKUL, HEMRAJ, HOTPOT, HYDRO, ICC, ICHI, INET, IRC, KSL, KTC, LANNA, LH, LOXLEY, LRH, MACO, MBK, MC, MEGA, MFEC, NBC, NCH, NINE, NSI, NTV, OCC, OGC, OISHI, OTO, PAP, ODI, PE, PG, PJW, PM, PPP, PR, PRNADA, PREB, PT, PTG, Q-CON, QH, RS, S&J, SABINA, SAMCO, SCG, SEAFCO, SFP, SIAM, SINGER, SIS, SITHAI, SMK, SMPC, SMT, SNP, SPI, SSF, SSI, SSSC, SST, STA, STEC, SVI, SWC, SYMC, SYNTEC, TASCOC, TBSP, TCAP, TF, TGCI, THAI, THANA, THANI, THIP, THRE, THREL, TICON, TIP, TIPCO, TK, TKS, TMI, TMILL, TMT, TNDT, TNITY, TNL, TOG, TPC, TPCORP, TRC, TRU, TRUE, TSC, TSTE, TSTH, TTA, TTCL, TTW, TU, TVD, TVO, UAC, UT, UV, VNT, WAVE, WINNER, YUASA, ZMICO



2S, AEC, AEONTS, AF, AH, AIRA, AIT, AJ, AKR, AMANAH, AMARIN, AP, APCO, AQUA, AS, ASIA, AUCT, AYUD, BA, BEAUTY, BEC, BFIT, BH, BIG, BJC, BJCHI, BKD, BTNC, CBG, CGD, CHG, CHOW, CI, CITY, CKP, CNS, CPALL, CPL, CSC, CSP, CSS, CTW, DNA, EARTH, EASON, ECL, EFORL, ESSO, FE, FIRE, FOCUS, FORTH, FPI, FSMART, FSS, FVC, GCAP, GENCO, GL, GLAND, GLOW, GOLD, GYT, HTC, HTECH, IEC, IFEC, IFS, IHL, IRCP, ITD, JSP, JTS, JUBILE, KASET, KBS, KCAR, KGI, KKC, KTIS, KWC, KYE, L&E, LALIN, LHK, LIT, LST, M, MAJOR, MAKRO, MATCH, MATI, MBKET, M-CHAI, MFC, MILL, MJD, MK, MODERN, MOONG, MPG, MSC, MTI, MTLs, NC, NOK, NUSA, NWR, NYT, OCEAN, PACE, PATO, PB, PCA, PCSGH, PDG, PF, PICO, PL, PLANB, PLAT, PPM, PRG, PRIN, PSTC, PTL, PYLON, QTC, RCI, RCL, RICHY, RML, RPC, S, SALEE, SAPPE, SAWAD, SCCC, SCN, SCP, SEOIL, SIRI, SKR, SMG, SOLAR, SORKON, SPA, SPC, SPCG, SPPT, SPVI, SRICHA, SSC, STANLY, STPI, SUC, SUSCO, SUTHA, SYNEX, TAE, TAKUNI, TCC, TCCC, TCJ, TEAM, TFD, TFI, TIC, TIW, TLUXE, TMC, TMD, TOPP, TPCH, TPIPL, TRT, TSE, TSR, TT, UMI, UP, UPF, UPOIC, UREKA, UWC, VIBHA, VIH, VPO, WHA, WIN, XO

Score Range	Number of Logo	Description
90 - 100		Excellent
80 - 89		Very Good
70 - 79		Good
60 - 69		Satisfactory
50 - 59		Pass

ที่มา : [www.sec.or.th](http://www.sec.or.th) (ข้อมูล ณ วันที่ 1/12/58)

หมายเหตุ : ข้อมูล CG Score ประจำปี 2558 จากสมาคมส่งเสริมสถาบันกรรมการบริษัทไทย

รายงานฉบับนี้จัดทำในนามของบริษัทหลักทรัพย์ ไอรา จำกัด (มหาชน) (“ไอรา”) เพื่อเป็นข้อมูลให้กับลูกค้าของไอราเท่านั้น มิได้เป็นการชี้แนะหรือเสนอแนะหรือเชิญชวน เพื่อการซื้อหรือขายหลักทรัพย์ใดๆ ผู้อ่านควรตัดสินใจซื้อหรือขายหลักทรัพย์โดยใช้วิจารณญาณของตนเอง ไอรา รวมทั้งพนักงานของบริษัท ปราศจากความรับผิดชอบในความเสียหายอันเกิดจากการใช้ข้อมูลในรายงานนี้ ไม่ว่าทางตรงหรือทางอ้อม ทั้งหมด หรือบางส่วน และไม่ถือเป็นการรับประกันความถูกต้อง สมบูรณ์ และเชื่อถือได้ของข้อมูลในรายงานนี้ ไอรา และ/หรือ กรรมการบริษัท, พนักงาน ที่เกี่ยวข้องอาจมีความสัมพันธ์กับ หรืออาจให้บริการทางด้านวิชาชีพอื่น และ/หรือ บริการทางการเงินอื่นๆ กับบริษัทที่กล่าวถึงในรายงานฉบับนี้ ไอราขอสงวนสิทธิในการเปลี่ยนแปลงความคิดเห็น หรือข้อมูลโดยไม่ต้องแจ้งล่วงหน้า เอกสารฉบับนี้ใช้ภายในไอราเท่านั้น มิได้จัดทำขึ้นสำหรับการลงตีพิมพ์ในหนังสือพิมพ์หรือสื่ออื่นๆ แต่อย่างใด

**Anti-corruption Progress Indicator**

**ระดับ 5 : Extended** หมายถึง การแสดงให้เห็นถึงนโยบายที่ครอบคลุมถึงหุ้นส่วนทางธุรกิจ ที่ปรึกษา ตัวกลาง หรือตัวแทนธุรกิจ ที่จะไม่มีส่วนเกี่ยวข้องกับการคอร์รัปชันทุกรูปแบบได้แก่

BCP, CPN, GYT, PE, PM, PPP, PT, PTT, PTTGC, SAT, SCC , THANI, TOP

**ระดับ 4 : Certified** หมายถึง การแสดงให้เห็นถึงการนำไปปฏิบัติโดยมีการสอบทานความครบถ้วนเพียงพอของกระบวนการทั้งหมดจากคณะกรรมการตรวจสอบ หรือผู้สอบบัญชีที่ ก.ล.ต. ให้ความเห็นชอบ การได้รับการรับรองเป็นสมาชิกแนวร่วมปฏิบัติของภาคเอกชนไทยในการต่อต้านการทุจริต หรือ ได้ผ่านการตรวจสอบ เพื่อให้ความเชื่อมั่นอย่างเป็นอิสระจากหน่วยงานภายนอกและระดับสูงสุดของการพัฒนาระดับการต่อต้านการทุจริตคอร์รัปชัน ได้แก่

ASP, BAFS, BANPU, BAY, BBL, BKI, BLA, CIMBT, CNS, CSL, DCC, DRT, DTC, EASTW, ECL, EGCO, ERW, FSS, GCAP, HANA, HTC, INTUCH, IRPC, IVL, KBANK,KCE,KGI, KKP, KTB, LANNA, LHBANK, MTI, NKI, PSL, PTG, PTTEP, SABINA, SCB, SNCSNP, SSF, SSSC, TCAP, THCOM, TISCO, TMB, TMD, TNITY, TOG

**ระดับ 3 : Established** หมายถึง การแสดงให้เห็นถึงระดับขอบเขตของนโยบายของบริษัท เช่น ไม่จ่ายเจ้าหน้าที่รัฐ ไม่มีส่วนเกี่ยวข้อง ต่อต้านผู้เกี่ยวข้อง การสื่อสารและฝึกอบรมแก่พนักงานเพื่อให้ความรู้เกี่ยวกับนโยบายและแนวปฏิบัติในการต่อต้านคอร์รัปชัน

โดยแบ่งเป็น ระดับ 3A เป็นบริษัทที่มีการประกาศเจตนารมณ์เข้าร่วมโครงการ CAC หรือภาคี และระดับ 3B เป็นบริษัทที่มีคำมั่นและนโยบายของบริษัท แต่ไม่ได้ประกาศเจตนารมณ์เข้าร่วมโครงการ CAC หรือภาคี ซึ่งทั้ง 2 กรณีถือเป็นผลการประเมินในระดับเดียวกัน

- **ระดับ 3A** ได้แก่

ABC, ACAP, ADVANC, AEC, AGE, AH, AMANAH, ANAN, AP, APCS, APURE, AS, ASIA, ASIAN, ASIMAR, BIGC, BROOK, BTS, BWG, CEN, CENTEL, CFRESH, CHARAN, CHO, CHOTI, CM, CNT, COL, CPAL, CPF, CPI, CPL, DELTA, DEMCO, DIMET,DNA, DTAC, EA, ECF, EE, EVER, FPI, GBX, GC, GFPT, GLOW, HMPRO, HOTPOT, ICC, ICHI, IFEC, INOX, INSURE, IRC, JAS, JTS, JUBILE, KC, KTC, KYE, LHK, LPN, LRH, MAKRO, MC, MCOT, MFC, MFEC, MINT, MJD, MONO, MOONG, NBC, NDR, NINE, NMG, NSI, NTV, OGC, PACE, PCSGH, PDI, PG, PHOL, PLAT, PPS, PR, PRANDA, PREB, PS, QLT, RATCH, RML, ROBINS, ROJNA, RWI, SAMCO, SCCC, SCG, SEAOL, SE-ED, SENA, SINGER, SITHAI, SMK, SMPC, SPALI, SPC, SPCG, SPI, SRICHA, SSI, STANLY, SUPER, SVI, SYMC, SYNEX, SYNTEC, TASCO, TCMC, TFI, THAI, THRE, THREL, TICON, TKT, TLUXE, TMILL, TMT, TNL, TPCORP, TSTE, TSTH, TTCL, TU, TVI, UOBKH, UREKA, VGI, VNT, WACOAL, WHA, ZMICO

- **ระดับ 3B** ได้แก่

AAV, AHC, AIT, AKR, ARROW, ASK, BA, BDMS, BEC, BECL, BJCHI, BUI, CGH, CHG, CHOW, CIG, CITY, CK, CKP, COLOR, CWT, EARTH, EASON, EPG, F&D, FANCY, FIRE, FMT, FORTH, GENCO, GL, GOLD, GPSC, GRAMMY, HYDRO, IRCP, IT, JCT, KCM, KWC, LH, LIT, LOXLEY, MACO, MANRIN, MATI, MODERN, MSC, NOBLE, NOK, NPK, NUSA, OISHI, OTO, PAF, PAP, PATO, PF, PJW, PLANB, PLE, POLAR, PRG, PTL, Q-CON, QTC, RCI, S11, SALEE, SAM, SAMART, SAMTEL, SAPPE, SC, SCP, SFP, SIM, SLP, SMT, SPA, SPORT, SSC, SST, STEC, STPI, SUC, SUTHA, T, TAE, TBSP, TCC, TFD, TGCI, TGPRO, THANA, THIP, TIW, TK, TMW, TNDT, TOPP, TPC, TPCH, TPIPL, TSR, TT, TYCN, UAC, UBIS, UEC, UMI, UP, UPF, UT, UV, VPO, WAVE, WINNER, YUASA

รายงานฉบับนี้จัดทำในนามของบริษัทหลักทรัพย์ ไอรา จำกัด (มหาชน) (“ไอรา”) เพื่อเป็นข้อมูลให้กับลูกค้าของไอราเท่านั้น มิได้เป็นการชี้แนะหรือเสนอแนะหรือเชิญชวน เพื่อการซื้อหรือขายหลักทรัพย์ใดๆ ผู้อ่านควรตัดสินใจซื้อหรือขายหลักทรัพย์โดยใช้วิจารณญาณของตนเอง ไอรา รวมทั้งพนักงานของบริษัท ปราศจากความรับผิดชอบในความเสียหายอันเกิดจากการใช้ข้อมูลในรายงานนี้ ไม่ว่าทางตรงหรือทางอ้อม ทั้งหมด หรือบางส่วน และไม่ถือเป็นการรับประกันความถูกต้อง สมบูรณ์ และเชื่อถือได้ของข้อมูลในรายงานนี้ ไอรา และ/หรือ กรรมการบริษัท, พนักงาน ที่เกี่ยวข้องอาจมีความสัมพันธ์กับ หรืออาจให้บริการทางด้านวิชาชีพ และ/หรือ บริการทางการเงินอื่นๆ กับบริษัทที่กล่าวถึงในรายงานฉบับนี้ ไอราขอสงวนสิทธิในการเปลี่ยนแปลงความคิดเห็น หรือข้อมูลโดยไม่ต้องแจ้งล่วงหน้า เอกสารฉบับนี้ใช้ภายในไอราเท่านั้น มิได้จัดทำขึ้นสำหรับการลงตีพิมพ์ในหนังสือพิมพ์หรือสื่ออื่นๆ แต่อย่างใด

**ระดับ 2 : Declared** หมายถึง การแสดงให้เห็นถึงความมุ่งมั่นโดยการประกาศเจตนาสมัครเป็นแนวร่วมปฏิบัติ (Collective Action Coalition) ของภาคเอกชนไทย ในการต่อต้านการทุจริต ได้แก่

2S, ABICO, AF, AKP, AMARIN, AMATA, AOT, APCO, AYUD, BEAUTY, BFIT, BH, BKD, BLAND, BTNC, CCP, CI, CSR, CSS, EFORL, EPCO, FE, FNS, FVC, GEL, GLOBAL, HEMRAJ, IEC, IFS, INET, JUTHA, KASET, KCAR, KKC, KSL, L&E, LALIN, LTX, M, MALEE, MBK, MBKET, MEGA, MK, MPG, MTLs, NCH, NCL, NPP, OCC, OCEAN, PB, PCA, PRINC, QH, ROCK, RPC, S & J, SGP, SIAM, SIS, SKR, SMG, SMIT, SORKON, SUSCO, TAKUNI, TEAM, TF, TIC, TIP, TIPCO, TMC, TMI, TPP, TRT, TRU, TSC, TSI, TTW, TVD, TVO, UKEM, UNIQ, UWC, VNG, WIJK, WIN, XO, TRUE

**ระดับ 1 : Committed** หมายถึงการแสดงให้เห็นถึงความมุ่งมั่นจากผู้บริหารสูงสุดและขององค์กรโดยมติและนโยบายของคณะกรรมการในเรื่องการดำเนินธุรกิจที่จะไม่มีส่วนเกี่ยวข้องกับการคอร์รัปชัน ได้แก่

ACD, AEONTS, AFC, AIRA, AJ, ALUCON, AMC, AQUA, ARIP, AUCTION, BAT-3K, BIG, BJC, BMCL, BOL, BRR, BSBM, CBG, CCET, CCN, CGD, CMR, CPH, CSC, CSP, CTW, DCON, DRACO, DSGT, DTCL, E, EMC, ESSO, FOCUS, FSMART, GIFT, GLAND, GRAND, GUNKUL, HFT, HTECH, IHL, ILINK, ITD, JSP, KDH, KTIS, KTP, LEE, LST, MAJOR, MATCH, MAX, M-CHAI, MDX, MIDA, ML, MPIC, NC, NEP, NNCL, NWR, OHTL, PICO, PK, PL, PPM, PRAKIT, PRECHA, PRIN, PSTC, PYLON, RAM, RICH, RS, SANKO, SAUCE, SAWAD, SAWANG, SCN, SEAFCO, SF, SHANG, SIRI, SMART, SMM, SOLAR, SPACK, SPG, SPPT, SPVI, STA, STAR, SVH, SVOA, SWC, TAPAC, TC, TCCC, TCJ, TCOAT, TH, TKS, TNH, TNPC, TPA, TPAC, TPOLY, TRC, TRUBB, TSE, TTA, TTI, TTL, TTTM, TWP, TWZ, U, UMS, UPA, UPOIC, UTP, UVAN, VARO, VI, VIBHA, VIH, VTE, WG

ที่มา : [www.sec.or.th](http://www.sec.or.th) (ข้อมูล ณ วันที่ 1/12/58)

หมายเหตุ : ข้อมูล Anti – corruption Progress Indicator ประจำปี 2558 จากสถาบันไทยพัฒนา

---

รายงานฉบับนี้จัดทำในนามของบริษัทหลักทรัพย์ ไอรา จำกัด (มหาชน) (“ไอรา”) เพื่อเป็นข้อมูลให้กับลูกค้าของไอราเท่านั้น มิได้เป็นการชี้แนะหรือเสนอแนะหรือเชิญชวน เพื่อการซื้อหรือขายหลักทรัพย์ใดๆ ผู้อ่านควรตัดสินใจซื้อหรือขายหลักทรัพย์โดยใช้วิจารณญาณของตนเอง ไอรารวมทั้งพนักงานของบริษัท ปราศจากความรับผิดชอบในความเสียหายอันเกิดจากการใช้ข้อมูลในรายงานนี้ ไม่ว่าทางตรงหรือทางอ้อม ทั้งหมด หรือบางส่วน และไม่ถือเป็นการรับประกันความถูกต้อง สมบูรณ์ และเชื่อถือได้ของข้อมูลในรายงานนี้ ไอรา และ/หรือ กรรมการบริษัท, พนักงาน ที่เกี่ยวข้องอาจมีความสัมพันธ์กับ หรืออาจให้บริการทางด้านวิชาชีพอื่น และ/หรือ บริการทางการเงินอื่นๆ กับบริษัทที่กล่าวถึงในรายงานฉบับนี้ ไอราขอสงวนสิทธิ์ในการเปลี่ยนแปลงความคิดเห็น หรือข้อมูลโดยไม่ต้องแจ้งล่วงหน้า เอกสารฉบับนี้ใช้ภายในไอราเท่านั้น มิได้จัดทำขึ้นสำหรับการลงตีพิมพ์ในหนังสือพิมพ์หรือสื่ออื่นๆ แต่อย่างใด

**Annual General Meeting : AGM LEVEL**



**บริษัทที่ได้คะแนน AGM Checklist 100 ได้แก่**

AGE, AH, AJ, AKP, ALUCON, AMATA, ANAN, AS, ASIA, ASP, AYUD, BAFS, BANPU, BAY, BBL, BCP, BECL, BFIT, BIGC, BJCHI, BKI, BLA, BMCL, BROOK, BRR, BWG, CFRESH, CHG, CHO, CHOW, CI, CIMBT, CK, CM, CPN, DCC, DELTA, DRT, DTC, EASON, EASTW, ECF, EGCO, FE, FORTH, FPI, GBX, GC, GFPT, GOLD, GUNKUL, HANA, HEMRAJ, HMPRO, ICC, IHL, INTUCH, IVL, JMART, KASET, KCE, KKP, KTB, KTC, L&E, LANNA, LHBANK, LIT, LOXLEY, LPN, MACO, MAJOR, MBK, MEGA, MINT, MK, MODERN, MONO, MPIC, NBC, NCH, NINE, NPP, NTV, OCC, OGC, OISHI, PB, PE, PG, PM, PPP, PPS, PR, PRANDA, PS, PSL, PT, PTT, PTTEP, PTTGC, PYLON, QH, QTC, RATCH, RCL, RICH, RS, S & J, SABINA, SAT, SC, SCB, SCG, SCP, SE-ED, SENA, SFP, SIS, SNC, SNP, SPALI, SPC, SPI, SSSC, STEC, STPI, SUSCO, SUTHA, SVOA, SYMC, TAE, TBSP, TCAP, TF, TFD, THANI, THCOM, THIP, TIP, TISCO, TK, TKT, TMD, TMILL, TNDT, TNL, TPC, TPCORP, TRU, TSR, TTI, TTW, TU, TVD, TVO, TWP, TYCN, UAC, UPOIC, UV, WIN



**บริษัทที่ได้คะแนน AGM Checklist 90 - 99 ได้แก่**

2S, AAV, ABC, ADVANC, AF, AHC, AIRA, AKR, AMANAH, AMARIN, AP, APCO, APCS, APURE, AQUA, ARIP, ASIMAR, ASK, BAT-3K, BCH, BDMS, BGT, BH, BJC, BKD, BOL, BROCK, BSBM, BTNC, BUI, CEN, CENTEL, CHUO, CIG, CKP, CMR, CNT, COL, CPALL, CPF, CPI, CPL, CRANE, CSC, CSL, CSP, CSR, CSS, CWT, DCON, DEMCO, DTAC, EA, EARTH, ECL, EE, EIC, ERW, ESSO, FANCY, FOCUS, FSMART, FSS, FVC, GCAP, GENCO, GL, GLOBAL, GLOW, GRAMMY, GYT, HOTPOT, HTC, HTECH, HYDRO, ICHI, IEC, IFEC, IFS, INET, INOX, IRCP, IRPC, IT, ITD, JAS, JMT, JSP, JUBILE, JUTHA, KBANK, KBS KC, KCAR, KGI, KKC, KTIS, KWC, LEE, LH, LRH, LST, M, MAKRO, MANRIN, MATCH, MBAX, MBKET, M-CHAI, MCOT, MCS, MFEC, MOONG, MPG, MTI, NC, NKI, NOBLE, NSI, NWR, NYT, OCEAN, OTO, PAP, PATO, PCA, PDG, PDI, PERM, PF, PHOL, PJW, PL, PLAT, PLE, POST, PPM, PRAKIT, PREB, PRG, PRIN, PTG, Q-CON, QLT, RCI, ROBINS, ROJNA, RPC, RWI, S, SALEE, SAMART, SAMCO, SAMTEL, SANKO, SAUCE, SAWAD, SCC, SCCC, SEAFCO, SIM, SIMAT, SINGER, SIRI, SITHAI, SKR, SMART, SMG, SMIT, SMK, SMM, SMP, SOLAR, SPA, SPCG, SPG, SPPT, SSF, SSI, SST, STA, STAR, SUC, SVI, SWC, SYNEX, SYNTEC, TAKUNI, TASC, TCC, TCJ, TCMC, TEAM, TFI, TGCI, THAI, THANA, THRE, THREL, TIC, TICON, TIPCO, TKS, TLUXE, TMB, TMC, TMI, TMT, TNITY, TNPC, TOG, TOP, TOPP, TPP, TRC, TRT, TSI, TSTE, TTA, TTCL, TVI, UBIS, UMI, UOBKH, UP, UPF, UT, VARO, VIBHA, VIH, VNT, VTE, WACOAL, WAVE, WHA, WIIK, WINNER, WORK, XO, YUASA, ZMICO, TRUE



**บริษัทที่ได้คะแนน AGM Checklist 80 - 89 ได้แก่**

ABICO, ACAP, ACD, AEC, AIT, AJD, AMC, AQ, ARROW, AUCTION, BA, BEAUTY, BEC, CBG, CCET, CCP, CGD, CGH, CHARAN, CNS, CTW, DNA, DRACO, DSGT, EFORL, EMC, EPCO, FER, FIRE, FNS, GEL, GLAND, GRAND, ILINK, JCT, JTS, KCM, KTP, LALIN, LDC, MALEE, MATI, MC, MDX, MFC, MSC, MTLN, NCL, NNCL, NOK, NUSA, PAF, PCSGH, PK, PLANB, POLAR, PRECHA, PRINC, RAM, RICHY, RML, S11, SAM, SAPPE, SCN, SEA OIL, SF, SGP, SPACK, SPVI, SRICHA, SSC, T, TC, TCCC, TPA, TPAC, TPIPL, TPOLY, TRUBB, TSE, U, UEC, UKEM, UMS, UNIQ, UREKA, UTP, UVAN, UWC, WG

ที่มา : [www.sec.or.th](http://www.sec.or.th) (ข้อมูล ณ วันที่ 1/12/58)

หมายเหตุ : ข้อมูล AGM ประจำปี 2558 จากสมาคมส่งเสริมผู้ลงทุนไทย

รายงานฉบับนี้จัดทำในนามของบริษัทหลักทรัพย์ ไอรา จำกัด (มหาชน) ("ไอรา") เพื่อเป็นข้อมูลให้กับลูกค้าของไอราเท่านั้น มิได้เป็นการแนะนำหรือเสนอแนะหรือเชิญชวน เพื่อการซื้อหรือขายหลักทรัพย์ใดๆ ผู้อ่านควรตัดสินใจซื้อหรือขายหลักทรัพย์โดยใช้วิจารณญาณของตนเอง ไอรา รวมทั้งพนักงานของบริษัท ปราศจากความรับผิดชอบในความเสียหายอันเกิดจากการใช้ข้อมูลในรายงานนี้ ไม่ว่าทางตรงหรือทางอ้อม ทั้งหมด หรือบางส่วน และไม่ถือเป็นการรับประกันความถูกต้อง สมบูรณ์ และเชื่อถือได้ของข้อมูลในรายงานนี้ ไอรา และ/หรือ กรรมการบริษัท, พนักงาน ที่เกี่ยวข้องอาจมีความสัมพันธ์กับ หรืออาจให้บริการทางด้านวิชาชีพอื่น และ/หรือ บริการทางการเงินอื่นๆ กับบริษัทที่กล่าวถึงในรายงานฉบับนี้ ไอราขอสงวนสิทธิในการเปลี่ยนแปลงความคิดเห็น หรือข้อมูลโดยไม่ต้องแจ้งล่วงหน้า เอกสารฉบับนี้ใช้ภายในไอราเท่านั้น มิได้จัดทำขึ้นสำหรับการลงตีพิมพ์ในหนังสือพิมพ์หรือสื่ออื่นๆ แต่อย่างใด