



ปัจจัยที่มีผลต่อตลาด

SET	SET50	SET100
1,468.39 +12.74	926.08 +10.20	2,086.71 +22.66

มูลค่าการซื้อขาย	หน่วย (ลบ.)
มูลค่าการซื้อขาย	59,594.40
สถาปน์	+3,786.64
บัญชีหลักทรัพย์	-745.56
ต่างประเทศ	+611.26
ในประเทศ	-3,652.34

P/E (เท่า)	P/BV (เท่า)	Dividend Yield (%)
22.34	1.89	3.24

ที่มา : www.set.or.th

ปัจจัยที่มีผลต่อตลาดวันนี้

(*) ตลาดหุ้นต่างประเทศ DJIA +80.19, NASDAQ +31.88, S&P +7.26, FTSE +92.22, CAC +73.85 และ DAX +203.75

โดยยังคงได้รับปัจจัยหนุนจากตัวเลขการจ้างงานของสหรัฐฯ ที่แข็งแกร่ง เมื่อวันศุกร์ที่ผ่านมา รวมถึงดัชนีแนวโน้มการจ้างงาน (ETI) ในสหรัฐฯ - มี.ย. อยู่ที่ 128.13 ในเดือนมี.ย. เพิ่มขึ้นจาก 126.42 เมื่อพ.ค. และมุมมองในเชิงบวกว่า ญี่ปุ่นจะเดินหน้าใช้นโยบายกระตุ้นเศรษฐกิจต่อไป หลังพรรคเสรีประชาธิปไตย (LDP) ของนายกรัฐมนตรีชินโง อาเบะ ชนะการเลือกตั้งวุฒิสภาในช่วงสุดสัปดาห์ที่ผ่านมา ซึ่งทำให้รัฐบาลของนายอาเบะเดินหน้าใช้มาตรการกระตุ้นเศรษฐกิจและการคลังต่อไปได้ อย่างไรก็ตามอยู่ระหว่างรอผลประกอบการรายไตรมาสของบริษัทออลี อิงค์

ส่วนตลาดหุ้นยุโรป ยังได้แรงหนุนจากการคาดการณ์ว่า ธนาคารกลางของประเทศชั้นนำทั่วโลกอาจใช้มาตรการกระตุ้นเศรษฐกิจเพิ่มขึ้น รวมถึงธนาคารกลางอังกฤษ (BoE) ที่จะมีการประชุมนโยบายการเงินในวันพฤหัสบดีนี้ (14/7/59) ซึ่งคาดว่า มีความเป็นไปได้สูงที่ BoE จะปรับลดอัตราดอกเบี้ยเพื่อรับมือกับผลกระทบของ Brexit และธนาคารกลางจีน ที่คาดว่าจะผ่อนคลายนโยบายการเงินเพิ่มเติม หลังตัวเลขเงินเฟ้อของจีน - มี.ย. เพิ่มขึ้น 1.9% yoy ชะลอตัวจาก 2.0% เมื่อพ.ค. และ 2.3% เมื่อเม.ย. ที่ผ่านมา

ราคาน้ำมันดิบ (NYMEX) สัมผสเดือน ส.ค. -US\$0.65 อยู่ที่ US\$44.76 ต่อบาร์เรล ภายใต้ความกังวลอุปทานน้ำมันดิบตลาด โดย (1) จำนวนแท่นขุดเจาะน้ำมันที่ใช้งานในสหรัฐฯ ล่าสุด เพิ่มขึ้น 10 แท่น อยู่ที่ 351 แท่น ซึ่งเป็นการเพิ่มขึ้นเป็นสัปดาห์ที่ 5 ติดต่อกัน และ (2) ปริมาณผลิตน้ำมันในซาอุดีอาระเบียและไนจีเรีย - มี.ย. อยู่ที่ 10.33 ล้านบาร์เรล/วัน และ 1.53 ล้านบาร์เรล/วัน เพิ่มขึ้นจากเดือนพ.ค. 70,000 บาร์เรล/วัน และ 90,000 บาร์เรล/วัน ตามลำดับ นอกจากนี้ยังได้รับปัจจัยกดดันจากเงินดอลลาร์ที่แข็งค่าขึ้น

ทิศทางตลาด

ยังมีโอกาสปรับขึ้น? ตามทิศทางเดียวกับตลาดต่างประเทศ ภายใต้คาดการณ์ว่า ธนาคารกลางหลายๆ แห่ง จะยังใช้นโยบายผ่อนคลายทางการเงิน เพื่อกระตุ้นเศรษฐกิจ และลดผลกระทบที่อาจเกิดขึ้นจากประเด็น Brexit อย่างไรก็ตามระวัณแรงขายทำกำไร หลังดัชนีทำจุดสูงสุดใหม่ในรอบเกือบ 1 ปีที่ผ่านมา ทำให้คาดดัชนีอาจปรับขึ้นในกรอบจำกัด

ส่วนประเด็นในประเทศ คาด Sentiment ยังเป็นบวก โดยเฉพาะจาก Fund Flow คาดมีโอกาสไหลกลับมายังภูมิภาคต่อเนื่อง รวมถึงไทย ซึ่งต่างชาติซื้อสุทธิต่อเนื่องตั้งแต่ต้นเดือน ก.ค. ที่ผ่านมา เกือบ 6,300 ล้านบาท และทำให้ YTD ยอดซื้อสุทธิสะสม เพิ่มขึ้นสูงเกือบ 43,000 ล้านบาท

ขณะที่เข้าสู่ประกาศผลการดำเนินงาน 2Q/59 เริ่มจากกลุ่มธนาคาร กลางก.ค. ตามด้วยกลุ่ม Real Sector ซึ่งคาดมีแรงเก็งกำไรต่อเนื่องจนถึงกลางเดือน ส.ค. และคาดยังได้รับปัจจัยบวกจากความชัดเจนในแผนก่อสร้างโครงการขนาดใหญ่ของภาครัฐฯ ซึ่งคาดเพิ่มความเชื่อมั่นในการลงทุน เช่น รถไฟฟ้าสายสีชมพู และเหลือง ที่เปิดขายของประมูล 6 กค. - 5ส.ค.'59 และคาดยื่นซองในวันที่ 7 พ.ย.'59 พร้อมเปิดซองในวันที่ 17 พ.ย.'59 คาดยังเป็นปัจจัยหนุนหุ้นในกลุ่มรับเหมาฯ

และภายใต้เศรษฐกิจไทย ที่คาดว่าจะดีขึ้นตามลำดับแต่ยังเปราะบาง หลังกระทรวงการคลังคาด GDP - 2Q/59 เติบโตมากกว่า 3.2% และคาดสูงสุดใน 3Q/59 ที่ 4.0% จากการลงทุนภาครัฐ และคาดถึงปี'59 เติบโตสูงกว่าที่คาดการณ์ไว้ก่อนหน้านี้ที่ 3.3% ซึ่งคาดยังเป็นปัจจัยหนุนภาพรวมตลาดบ้าง และติดตามหุ้นกลุ่ม Domestic Play เช่น กลุ่มค้าปลีก เป็นต้น

และยังแนะนำ

- (1) **กลุ่มปีโตรเคมี** ได้รับประโยชน์จากปริมาณการผลิตที่เพิ่มขึ้น เช่น IVL
- (2) **กลุ่มวัสดุก่อสร้าง** ที่คาดได้รับประโยชน์ต่อเนื่องจากส่วนต่างผลิตถาวรที่เพิ่มขึ้น เช่น EPG, SCC และ VNG
- (3) **กลุ่มอสังหาริมทรัพย์** มีปัจจัยบวกจากยอดโอนในช่วงที่เหลือของปี 59 ยังคงอยู่ในเกณฑ์ดี เช่น ANAN, AP และ SPALI
- (4) **กลุ่มรับเหมาก่อสร้าง** ที่ได้รับประโยชน์จากงานภาครัฐ เช่น CK, UNIQ, PYLON และ SEAFCO
- (5) **กลุ่มพลังงาน** ในขณะที่ยังหุ้นหลักอย่าง เช่น PTT ได้รับประโยชน์จากธุรกิจก๊าซที่แนวโน้มกำไรเติบโตดี



ราคาทองคำ (COMEX) สุ่มอบเดือน ส.ค. -US\$1.8 อยู่ที่ US\$ 1,356.6 ต่อออนซ์ ส่วนหนึ่งจากเงินสหรัฐฯ ที่แข็งค่าขึ้น และตลาดหุ้นที่ปรับตัวขึ้น ส่งผลให้มีการขายสัญญาทองคำซึ่งเป็นสินทรัพย์ที่ปลอดภัย

(+) เม็ดเงินลงทุนจากต่างประเทศสุทธิ +611 ล้านดอลลาร์ สะสม YTD 42,841 ล้านดอลลาร์ (ปี'57 และ 58 ยอดขายสุทธิสะสม 36,584 ล้านดอลลาร์ และ 154,346 ล้านดอลลาร์ ตามลำดับ)

ประเด็นที่ต้องติดตาม 12 - 15 ก.ค. 2559

12/7/59 : สหรัฐฯ เปิดเผย

- (1) สต็อกสินค้าและยอดค้าส่งเดือนพ.ค.
- (2) งบประมาณของรัฐบาลกลางเดือนมี.ย.

13/7/59 : สหรัฐฯ เปิดเผย

- (1) ราคานำเข้าและส่งออกเดือนมี.ย.
- (2) สต็อกน้ำมัน

14/7/59 : สหรัฐฯ เปิดเผย

- (1) ดัชนีราคาผู้ผลิต (PPI) เดือนมี.ย.
- (2) ผู้ขอรับสวัสดิการว่างงาน

15/7/59 : สหรัฐฯ เปิดเผย

- (1) ดัชนีราคาผู้บริโภค (CPI) เดือนมี.ย.
- (2) ดัชนีการผลิตของรัฐนิวเจอร์ซีย์เดือนก.ค.
- (3) ยอดค้าปลีกเดือนมี.ย.
- (4) ข้อมูลการผลิตภาคอุตสาหกรรมและอัตราการใช้จ่ายครัวเรือนเดือนมี.ย.
- (5) สต็อกสินค้าคงคลังภาคธุรกิจเดือนพ.ค.
- (6) ดัชนีความเชื่อมั่นผู้บริโภคช่วงต้นเดือนก.ค.

(6) กลุ่มค้าปลีก เช่น CPALL, HMPRO, KAMART และ ROBINS ที่คาดว่าจะได้รับประโยชน์จากรัฐบาลอัดฉีดกำลังซื้อจากหน่วยงานต่อเนื่อง จากโครงการที่เกี่ยวข้องกับการดูแลเกษตรกร 3 โครงการรวมเงิน 93,000 ล้านบาท

(7) กลุ่มท่องเที่ยว เช่น โรงแรม (MINT, ERW) ที่คาดว่าจะได้รับประโยชน์จากจำนวนนักท่องเที่ยวต่างชาติ โดยล่าสุดสภาพัฒน์ฯ ปรับเพิ่มคาดการณ์จำนวนนักท่องเที่ยวปี'59 อยู่ที่ 33 ล้านคน จากเดิมที่ 32.5 ล้านคน และคาดการณ์อัตราการท่องเที่ยว 1.69 ล้านล้านบาท เพิ่มขึ้น 10.6%

(8) กลุ่มขนส่ง ในส่วนของธุรกิจการบินและสนามบิน เช่น AAV, AOT

ผลตอบแทนพันธบัตรรัฐ 10 ปี +0.07 อยู่ที่ 1.43% (ระดับสูงสุด 3.77% เมื่อ กพ.'54)

ดัชนีความเสี่ยง (VIX) +0.34 อยู่ที่ 13.54

หุ้นแนะนำ : TWPC

นักวิเคราะห์ : จิตรสดา เลขานุการ โทร.02-684-8788



หุ้นแนะนำ

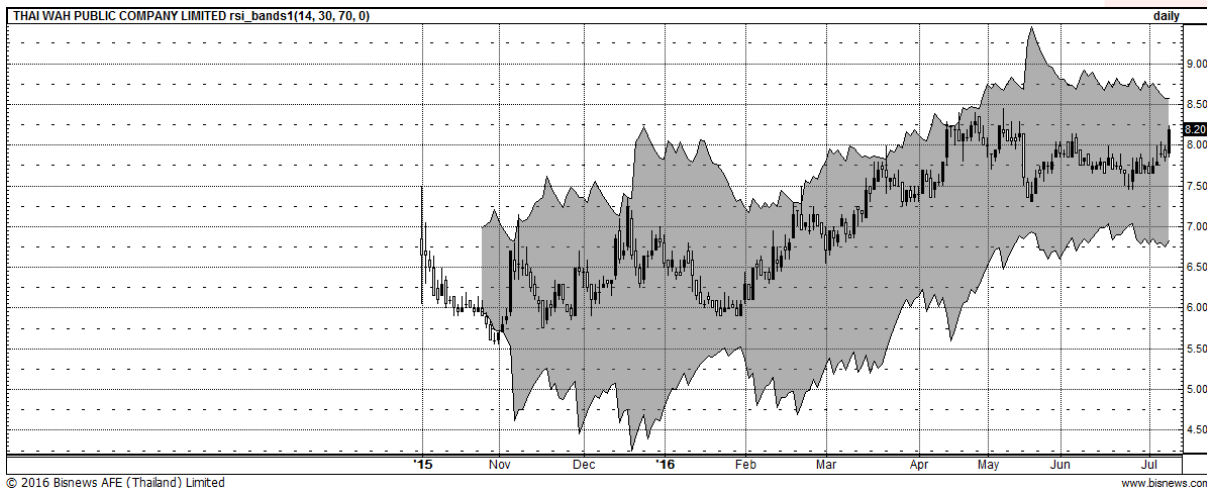
TWPC : ราคาเป้าหมาย 9.40 บาท

- ผลการดำเนินงาน 10/59 มีรายได้ขาย 1,527 ล้านบาท เพิ่มขึ้น 12%yoY จากความต้องการที่ดีทั้งธุรกิจแปรรูปและธุรกิจอาหาร และมีกำไรสุทธิ 181 ล้านบาท เพิ่มขึ้น 32% จากการบริหารต้นทุนที่มีประสิทธิภาพ รวมถึงต้นทุนวัตถุดิบปรลดลง ทำให้ Gross Profit Margin เฉลี่ย อยู่ที่ 25% เพิ่มขึ้นประมาณ 3%จาก 10/58
- กลุ่มมองเชิงบวก ในฐานะที่เป็น Commodity Processor ในอุตสาหกรรมอาหาร ที่ผ่านมากความสามารถในการทำกำไร มี Gross Profit Margin ทรงตัว แม้ราคาวัตถุดิบ และปริมาณ Supply จะมีความผันผวน ประกอบกับการถวบรวมระหว่าง TWFP (วุ้นเส้น/เส้นก๋วยเตี๋ยว) และ TWS (แป้งมัน) จนกลายเป็น TWPC คาดช่วยสร้าง Synergy เช่น การใช้ R&D และช่องทางการขายในต่างประเทศร่วมกัน รวมทั้งการกระจายความเสี่ยงจาก Product ที่หลากหลายขึ้น ลำดับนโยบายขยายธุรกิจ Aggressive มากขึ้น โดยในปี 59 กำไรการผลิตแป้งมันจะเพิ่มขึ้น 32% ขณะที่ วุ้นเส้นและเส้นก๋วยเตี๋ยว เพิ่มขึ้น 36% และคาดผลการดำเนินงานเข้าสู่ช่วงการเติบโต คาด EPS Growth ในปี 59 - 60 เพิ่มขึ้นเฉลี่ย 27%ต่อปี
- ประเมินราคาเป้าหมายปี 59 ที่ 9.40 บาท

Financial Summary

Unit: MB.	FY13A	FY14A	FY15A	FY16F	FY17F
Revenue	4,607	5,300	5,525	6,146	6,952
Growth (%)	N.A.	15.0%	4.2%	11.2%	13.1%
Core Profit	446	433	430	532	626
Growth (%)	N.A.	-3.1%	-0.5%	23.5%	17.8%
EPS	0.51	0.49	0.43	0.60	0.71
BVPS	5.22	5.44	5.39	5.72	6.07
DPS	0.29	0.30	0.27	0.36	0.43
PE	13.21	13.63	13.71	11.10	9.42
PBV	1.28	1.23	1.24	1.17	1.10
Dividend Yield (%)	4.3%	4.4%	4.0%	5.4%	6.4%

Source: TWPC, AIRA Estimate



ที่มา : BIZNEWS



หุ้นในข่าว (ข่าวหุ้น 12/07/2559)

SUPERส่งผลงานQ2 คาดกำไรทะลุ300ล้าน งบครึ่งปีหลัมเร็วสุด-โบรกาเซียร์ "ซื้อ" เป้า 2 บาท

SUPER ส่งงบไตรมาส 2/59 ฝ่าผาดกำไร 350-375 ล้านบาท หนุนครึ่งปีแรกกำไรทะลุ 400 ล้านบาท นักขายไฟฟ้าโซลาร์ฟาร์มเพิ่มขึ้น ส่งผลงานครึ่งปีหลัมเร็วสุด โบรกาเซียร์ "ซื้อ" ราคาเป้าหมาย 2 บาท ด้านราคาหุ้นร่วง 3.76% หลังยังติดบ่วงแกชบาลานชียาวถึง 29 ก.ค.นี้

ข้อมูล Consensus (www.settrade.com) : ราคาเป้าหมายเฉลี่ย - บาท

COM7ซื้อเป้า12.50บาท ลุมนบQ2กำไรพุ่ง80ล้าน

"COM7" ขึ้นแท่นโทรสดตึก อฟไซด์บ้าน-กำไรโตตลอดปี โบรกาเซียร์ "ซื้อ" ราคาเป้าหมาย 12.50 บาท อฟไซด์ 25% การันตีพื้นฐานชี้กำไร Q2 พุ่ง 80 ล้านบาท ผลวกเปิดตัวไอโฟน-รับบริหารสาขากรุหนุปี 59 กำไร 429 ล้านบาท โต 60%

ข้อมูล Consensus (www.settrade.com) : ราคาเป้าหมายเฉลี่ย 8.80 บาท

TASCOครึ่งหลัม ออเดอร์ทะลัดัก งามยามม-ทย

TASCO รอชิงเค้กยามม-ทย ชักมทางหลวมลุยเบิก งบประมาณปี 60 ทะลัดัก 97,000 ล้านบาท งบตาคครึ่งปีหลัมทยอยเปิดประกวดราคา-ขันสัญญาตั้งแต่น.ค.นี้ หนุนออเดอร์ยามม-ทยพุ่ง ครึ่งปีหลัมฝ่าผาดกำไรไตรมาสละ 1 พันล้านบาท

ข้อมูล Consensus (www.settrade.com) : ราคาเป้าหมายเฉลี่ย 31.75 บาท

CPF กำไรQ2จ่อพุ่ง 38% บุกพิเศษขายหุ้น CPALL

"ซีพีเอฟ" ลุมนไตรมาส 2/59 มีกำไรสุทธิ 4,112 ล้านบาท พุ่งทะลัดัก 38% ธุรก้าในไทยเติบโต-บุกกำไรชายหุ้น CPALL เข้ามากกว่า 1,500 ล้านบาท คาดแจ้งมวบนที่ 11 ส.ค.นี้ โบรกาเซียร์ "ซื้อ" ราคาเป้าหมาย 34 บาท

ข้อมูล Consensus (www.settrade.com) : ราคาเป้าหมายเฉลี่ย 33.50 บาท

BTWเทรดวันแรกราคาพุ่ง52% ลุมนประมูลงานหมันล้าน-เล็งลงทุนโรงไฟฟ้าชีววม

"BTW" ฟอร์มแจ่ว เทรดวันแรกราคาพุ่ง 52% ปิดตลาด 5.70 บาท ยืนเหนือราคาไอพีโอ 3.75 บาท รับพื้นฐานธุรก้าแกร่ง! รอลุมนผลประมูลงานมูลค่า 10,000 ล้านบาท นอกจากนี้ ชุมเรราคาพันธมิตรร่วมทุนโรงไฟฟ้าชีววม 10 MW

ข้อมูล Consensus (www.settrade.com) : ราคาเป้าหมายเฉลี่ย - บาท

IFECจับมือ"เน็ตโฟช" เบอร์สามชอฟต์แวร์โลก รุกสมาร์กโอม-สมาร์กชิตี

"IFEC" แจ่วบริษัทย่อย "สมาร์กกรี" จับมือ "เน็ตโฟช" เบอร์ 3 ชอฟต์แวร์โลก รุก "สมาร์กโอม-สมาร์กชิตี" ในไทย มั่นใจเสริมสร้างศักยภาพการดำเนินธุรก้าได้อย่างดี ทยรับนโยบายเศรษฐกิจดิจิทัล

ข้อมูล Consensus (www.settrade.com) : ราคาเป้าหมายเฉลี่ย 12.10 บาท



Equity Market

	COUNTRIES	Day (Millions)	%DOD	WTD (Millions)	MTD (Millions)	YTD (Millions)	AS OF
ASIAN	India	94.20	247%	95.90	56.80	3012.40	7/8/2016
	Indonesia	115.50	54%	115.50	190.60	1174.80	7/11/2016
	Japan	0.00	n.a.	1111.00	1111.00	-50537.60	7/1/2016
	Pakistan	2.10	-13%	2.10	4.50	-36.50	7/11/2016
	Philippines	17.10	-63%	17.20	121.00	761.70	7/11/2016
	S. Korea	-1.60	-102%	271.30	412.30	3761.40	7/12/2016
	Sri Lanka	2.40	100%	2.40	5.70	-36.30	7/11/2016
	Taiwan	469.70	591%	469.70	604.80	6849.40	7/11/2016
	Thailand	17.40	18%	17.40	180.30	1217.90	7/11/2016
	Vietnam	7.30	1,560%	7.30	14.20	-64.50	7/11/2016
M.EAST	Abu Dhabi	25.70	1,453%	31.90	29.30	719.60	7/11/2016
	Dubai	6.50	3,150%	10.00	26.30	232.10	7/11/2016
	Qatar	9.90	1,000%	9.90	19.40	461.70	7/11/2016

Fixed Income Market

	Countries	Day - 1 (Ms)	Day (Ms)	WTD (Ms)	MTD (Ms)	QTD (Ms)	YTDD (Ms)	AS OF	
ASIAN	India	39.79	8.83	63.48	124.35	124.35	-1800.01	7/8/2016	
	Indonesia	301.15	366.08	425.31	366.08	366.08	6485.32	7/1/2016	
	Japan			2382.84	2382.84	2382.84	28760.10	7/1/2016	
	Malaysia				1230.43	2633.45	4907.01	6/30/2016	
	Philippines					-124.80	409.17	-272.30	5/31/2016
	S. Korea	34.23	-53.21	-53.21	299.28	299.28	7302.49	7/11/2016	
	Thailand	27.24	-54.32	-54.32	373.95	373.95	8699.68	7/11/2016	

ASIA	Headline Inflation (%)	Policy Rate (%)
China	1.90	4.40
Hong Kong	2.60	0.80
India	5.80	6.50
Indonesia	3.50	6.50
Malaysia	2.00	3.30
Pakistan	3.20	6.30
Philippines	1.90	3.00
Singapore	-1.60	-
S.Korea	0.80	1.30
Taiwan	0.90	1.40
Thailand	0.40	1.50
Vietnam	2.40	9.00

G-10	Headline Inflation (%)	Policy Rate (%)
US	1.00	0.50
EURO	0.10	0.00
Japan	-0.40	0.10
UK	0.30	0.50
Canada	1.50	0.50
Australia	1.30	1.80
New Zealand	0.40	2.30
Switzerland	-0.40	-0.80
Denmark	0.10	0.10
Norway	3.40	0.50
Sweden	0.60	-0.50

BRICS	Headline Inflation (%)	Policy Rate (%)
Brazil	8.80	14.30
Russia	7.50	10.50
India	5.80	6.50
China	1.90	4.40
S.Africa	6.10	7.00

รายงานฉบับนี้จัดทำในนามของบริษัทหลักทรัพย์ ไอรา จำกัด (มหาชน) ("ไอรา") เพื่อเป็นข้อมูลให้กับลูกค้าของไอราเท่านั้นมิได้เป็นการชี้นำหรือเสนอแนะหรือเชิญชวน เพื่อการซื้อหรือขายหลักทรัพย์ใดๆ ผู้อ่านควรตัดสินใจซื้อหรือขายหลักทรัพย์ โดยใช้วิจารณญาณของตนเอง ไอรา รวมทั้ง พนักงานของไอรา ปราศจากความรับผิดชอบในความเสี่ยงที่เกิดจากการใช้ข้อมูลในรายงานนี้ไม่ว่าทางตรงหรือทางอ้อม ทั้งหมดหรือบางส่วน และไม่ถือเป็นการรับประกันความถูกต้องสมบูรณ์และเชื่อถือได้ของข้อมูลในรายงานนี้ ไอรา และ/หรือ กรรมการไอรา, พนักงานที่ เกี่ยวข้องอาจมีความสัมพันธ์กับหรืออาจให้บริการทางด้านนิติศาสตร์ และ/หรือ บริการทางการเงินอื่นๆ กับบริษัทที่กล่าวถึงในรายงานฉบับนี้ ไอราขอสงวนสิทธิ์ในการเปลี่ยนแปลงความคิดเห็น หรือข้อมูลโดยไม่ต้องแจ้งล่วงหน้า เอกสารฉบับนี้ใช้ภายในไอราเท่านั้น มิได้จัดทำขึ้น สำหรับการลงตีพิมพ์ในหนังสือพิมพ์ หรือสื่ออื่นๆ แต่อย่างใด



Corporate Governance Rating (CG Score)








ADVANC, BAFS, BCP, BIGC, BTS, CK, CPN, DRT, DTAC, DTC, EASTW, EGCO, GRAMMY, HANA, HMPRO, INTUCH, IRPC, IVL, KBANK, KCE, KKP, KTB, LHBANK, LPN, MCOT, MINT, MONO, NKI, PHOL, PPS, PS, PSL, PTT, PTTEP, PTTGC, QTC, RATCH, ROBINS, SAMART, SAMTEL, SAT, SC, SCB, SCC, SE-ED, SIM, SNC, SPALI, THCOM, TISCO, TKT, TMB, TOP, VGI, WACOAL



AAV, ACAP, AGE, AHC, AKP, AMATA, ANAN, AOT, APCS, ARIP, ASIMAR, ASK, ASP, BANPU, BAY, BBL, BDMS, BKI, BLA, BOL, BROOK, BWG, CENTEL, CFRESH, CHO, CIMBT, CM, CNT, COL, CPF, CPI, CSL, DCC, DELTA, DEMCO, ECF, EE, ERW, GBX, GC, GFPT, GLOBAL, GUNKUL, HOTPOT, HYDRO, ICC, ICHI, INET, IRC, KSL, KTC, LANNA, LH, LOXLEY, LRH, MACO, MBK, MC, MEGA, MFEC, NBC, NCH, NINE, NSI, NTV, OCC, OGC, OISHI, OTO, PAP, PDI, PE, PG, PJW, PM, PPP, PR, PRNADA, PREB, PT, PTG, Q-CON, QH, RS, S&J, SABINA, SAMCO, SCG, SEAFCO, SFP, SIAM, SINGER, SIS, SITHAI, SMK, SMPC, SMT, SNP, SPI, SSF, SSI, SSSC, SST, STA, STEC, SVI, SWC, SYMC, SYNTEC, TASCO, TBSP, TCAP, TF, TGCI, THAI, THANA, THANI, THIP, THRE, THREL, TICON, TIP, TIPCO, TK, TKS, TMI, TMILL, TMT, TNDT, TNITY, TNL, TOG, TPC, TPCORP, TRC, TRU, TRUE, TSC, TSTE, TSTH, TTA, TTCL, TTW, TU, TVD, TVO, UAC, UT, UV, VNT, WAVE, WINNER, YUASA, ZMICO



2S, AEC, AEONTS, AF, AH, AIRA, AIT, AJ, AKR, AMANAH, AMARIN, AP, APCO, AQUA, AS, ASIA, AUCTION, AYUD, BA, BEAUTY, BEC, BFIT, BH, BIG, BJC, BJCHI, BKD, BTNC, CBG, CGD, CHG, CHOW, CI, CITY, CKP, CNS, CPALL, CPL, CSC, CSP, CSS, CTW, DNA, EARTH, EASON, ECL, EFORL, ESSO, FE, FIRE, FOCUS, FORTH, FPI, FSMART, FSS, FVC, GCAP, GENCO, GL, GLAND, GLOW, GOLD, GYT, HTC, HTECH, IEC, IFEC, IFS, IHL, IRCP, ITD, JSP, JTS, JUBILE, KASET, KBS, KCAR, KGI, KKC, KTIS, KWC, KYE, L&E, LALIN, LHK, LIT, LST, M, MAJOR, MAKRO, MATCH, MATI, MBKET, M-CHAI, MFC, MILL, MJD, MK, MODERN, MOONG, MPG, MSC, MTI, MTLs, NC, NOK, NUSA, NWR, NYT, OCEAN, PACE, PATO, PB, PCA, PCSGH, PDG, PF, PICO, PL, PLANB, PLAT, PPM, PRG, PRIN, PSTC, PTL, PYLON, QLT, QTC, RCI, RCL, RICHY, RML, RPC, S, SALEE, SAPPE, SAWAD, SCCC, SCN, SCP, SEAOL, SIRI, SKR, SMG, SOLAR, SORKON, SPA, SPC, SPCG, SPPT, SPVI, SRICHA, SSC, STANLY, STPI, SUC, SUSCO, SUTHA, SYNEX, TAE, TAKUNI, TCC, TCCC, TCJ, TEAM, TFD, TFI, TIC, TIW, TLUXE, TMC, TMD, TOPP, TPCH, TPIPL, TRT, TSE, TSR, TT, UMI, UP, UPF, UPOIC, UREKA, UWC, VIBHA, VIH, VPO, WHA, WIN, XO

Score Range	Number of Logo	Description
90 - 100		Excellent
80 - 89		Very Good
70 - 79		Good
60 - 69		Satisfactory
50 - 59		Pass

ที่มา : www.sec.or.th (ข้อมูล ณ วันที่ 4/3/59)

หมายเหตุ : ข้อมูล CG Score ประจำปี 2558 จากสมาคมส่งเสริมสถาบันกรรมการบริษัทไทย



Anti-corruption Progress Indicator

ระดับ 5 : Extended หมายถึง การแสดงให้เห็นถึงนโยบายที่ครอบคลุมถึงหุ้นส่วนทางธุรกิจ ที่ปรึกษา ตัวกลาง หรือตัวแทนธุรกิจ ที่จะไม่มีส่วนเกี่ยวข้องกับคอร์รัปชันในทุกรูปแบบ ได้แก่

BCP, CPN, GYT, IFEC, PE, PM, PPP, PT, PTT, PTTGC, SAT, SCC, THANI, TOP

ระดับ 4 : Certified หมายถึง การแสดงให้เห็นถึงการนำไปปฏิบัติโดยมีการสอบทานความครบถ้วนเพียงพอของกระบวนการทั้งหมดจากคณะกรรมการตรวจสอบหรือผู้สอบบัญชีที่ ก.ล.ต. ให้ความเห็นชอบ การได้รับการรับรองเป็นสมาชิกแนวร่วมปฏิบัติของภาคเอกชนไทยในการต่อต้านการทุจริต หรือ ได้ผ่านการตรวจสอบเพื่อให้ความเชื่อมั่นอย่างเป็นทางการหน่วยงานภายนอกและระดับสูงสุดของการพัฒนาระดับการต่อต้านการทุจริตคอร์รัปชัน ได้แก่

ADVANC, AMANAH, ASP, AYUD, BAFS, BANPU, BAY, BBL, BKI, BLA, BTS, CFRESH, CIMBT, CNS, CSL, DCC, DRT, DTC, EASTW, ECL, EGCO, ERW, FSS, GCAP, HANA, HTC, INTUCH, IRPC, IVL, KBANK,KCE,KGI, KKP, KTB, LANNA, LHBANK, MBKET, MFC, MINT, MTI, NKI, PPS, PSL, PTG, PTTEP, SABINA, SCB, SINGER, SIS, SNC, SNP, SSF, SSI, SSSC, SVI, TCAP, THCOM, THRE, THREL, TISCO, TMB, TMD, TNITY, TOG

ระดับ 3 : Established หมายถึง การแสดงให้เห็นถึงระดับของนโยบายของบริษัท เช่น ไม่จ่ายค่าหัวหน้าที่รัฐ ไม่มีส่วนเกี่ยวข้องกับ ต่อต้านผู้เกี่ยวข้อง การสื่อสารและฝึกอบรมพนักงานเพื่อให้ความรู้เกี่ยวกับนโยบายและแนวปฏิบัติในการต่อต้านคอร์รัปชัน

โดยแบ่งเป็น ระดับ 3A เป็นบริษัทที่มีการประกาศเจตนาสมัครเข้าร่วมโครงการ CAC หรือภาคี และระดับ 3B เป็นบริษัทที่มีคำมั่นและนโยบายของบริษัท แต่ไม่ได้ประกาศเจตนาสมัครเข้าร่วมโครงการ CAC หรือภาคี ซึ่งทั้ง 2 กรณีถือเป็นผลการประเมินในระดับเดียวกัน

- **ระดับ 3A** ได้แก่

ABC, ACAP, AGE, AH, ANAN, AP, APCS, APURE, AS, ASIA, ASIAN, ASIMAR, BIGC, BROOK, BWG, CEN, CENTEL, CHARAN, CHO, CHOTI, CM, CNT, COL, CPF, CPI, CPL, DELTA, DEMCO, DIMET,DNA, DTAC, EA, ECF, EE, EVER, FPI, GBX, GC, GFPT, GLOW, HMPRO, HOTPOT, ICC, ICHI, INOX, INSURE, IRC, JAS, JTS, JUBILE, KC, KTC, KYE, LHK, LPN, LRH, MAKRO, MC, MCOT, MFEC, MJD, MONO, MOONG, NBC, NDR, NINE, NMG, NSI, NTV, OGC, PACE, PCSGH, PDI, PG, PHOL, PLAT, PR, PRANDA, PREB, PS, QLT, RATCH, RML, ROBINS, ROJNA, RWI, SAMCO, SCCC, SCG, SEAOL, SE-ED, SENA, SITHAI, SMK, SMP, SPALI, SPC, SPCG, SPI, SRICHA, STANLY, SUPER, SYMC, SYNEX, SYNTEC, TASCOC, TCMC, TFI, THAI, TICON, TKT, TLUXE, TMILL, TMT, TNL, TPCORP, TSTE, TSTH, TTCL, TU, TVI, UOBKH, UREKA, VGI, VNT, WACOAL, WHA, ZMICO

- **ระดับ 3B** ได้แก่

AAV, AHC, AIT, AKR, ARROW, ASK, BA, BDMS, BEC, BJCHI, CGH, CHG, CHOW, CIG, CITY, CK, CKP, COLOR, CWT, EARTH, EASON, EPG, F&D, FANCY, FIRE, FMT, FORTH, GENCO, GL, GOLD, GPSC, GRAMMY, HYDRO, IRCP, IT, JCT, KCM, KWC, LH, LIT, LOXLEY, MACO, MANRIN, MATI, MODERN, MSC, NOBLE, NOK, NPK, NUSA, OISHI, OTO, PAF, PAP, PATO, PF, PJW, PLANB, PLE, POLAR, PRG, PTL, Q-CON, QTC, RCI, S11, SALEE, SAM, SAMART, SAMTEL, SAPPE, SC, SCP, SFP, SIM, SLP, SMT, SPA, SPORT, SSC, SST, STEC, STPI, SUC, SUTHA, T, TAE, TBSP, TCC, TFD, TGCI, TGPRO, THANA, THIP, TIW, TK, TMW, TNDT, TOPP, TPC, TPCH, TPIPL, TSR, TT, TYCN, UAC, UBIS, UEC, UMI, UP, UPF, UT, UV, VPO, WAVE, WINNER, YUASA



ระดับ 2 : Declared หมายถึง การแสดงให้เห็นถึงความมุ่งมั่นในการประกาศเจตนารมณ์เข้าเป็นแนวร่วมปฏิบัติ (Collective Action Coalition) ของภาคเอกชนไทยในการต่อต้านการทุจริต ได้แก่

2S, ABICO, AF, AIRA, AKP, ALUCON, AMARIN, AMATA, AOT, APCO, BEAUTY, BFIT, BH, BKD, BLAND, BSBM, BTNC, CCP, CI, CSR, CSS, EFORL, EPCO, ESTAR, FE, FNS, FVC, GEL, GLOBAL, GUNKUL, IEC, IFS, ILINK, INET, JUTHA, KASET, KCAR, KKC, KSL, KTECH, L&E, LALIN, LTX, M, MALEE, MBAX, MBK, MEGA, MILL, MK, MPG, MTLs, NCH, NCL, NPP, OCC, OCEAN, PB, PCA, PDG, PRINC, PSTC, QH, ROCK, ROH, RP, RPC, S & J, SGP, SIAM, SKR, SMG, SMIT, SORKON, SPACK, SPPT, SR, SUSCO, TAKUNI, TEAM, TF, TIC, TIP, TIPCO, TMC, TMI, TPA, TPP, TRT, TRU, TSC, TSI, TTW, TVD, TVO, U, UKEM, UNIQ, UWV, VIBHA, VNG, WIJK, WIN, XO, TRUE

ระดับ 1 : Committed หมายถึงการแสดงให้เห็นถึงความมุ่งมั่นจากผู้บริหารสูงสุดและขององค์กรโดยมีนโยบายของคณะกรรมการในเรื่องการดำเนินธุรกิจที่มิมีส่วนเกี่ยวข้องกับการคอร์รัปชัน ได้แก่

AEONTS, AFC, AJ, AMC, AQUA, ARIP, AUCTION, BAT-3K, BIG, BJC, BOL, BRR, CBG, CCET, CCN, CGD, CMR, CPH, CSC, CSP, CTW, DCON, DRACO, DSGT, DTCI, E, EMC, ESSO, FOCUS, FSMART, GIFT, GLAND, GRAND, GREEN, HFT, HTECH, IHL, ITD, JSP, KDH, KTIS, KTP, LEE, LST, MAJOR, MATCH, MAX, M-CHAI, MDX, MIDA, ML, MPIC, NC, NEP, NNCL, NWR, OHTL, PICO, PK, PL, PPM, PRAKIT, PRECHA, PRIN, PYLON, RAM, RICH, RS, SANKO, SAUCE, SAWAD, SAWANG, SCN, SEAFCO, SF, SHANG, SIRI, SMART, SMM, SOLAR, SPG, SPVI, STA, STAR, SVH, SVOA, SWC, TAPAC, TC, TCCC, TCJ, TCOAT, TH, TKS, TNH, TNPC, TPAC, TPOLY, TRC, TRUBB, TSE, TTA, TTI, TTL, TTTM, TWP, TWZ, UMS, UPA, UPOIC, UTP, UVAN, VARO, VI, VIH, VTE, WG

ที่มา : www.sec.or.th (ข้อมูล ณ วันที่ 4/3/59)

หมายเหตุ : ข้อมูล Anti - corruption Progress Indicator ประจำปี 2558 จากสถาบันไทยพัฒนา



Annual General Meeting : AGM LEVEL



บริษัทที่ได้คะแนน AGM Checklist 100 ได้แก่

AGE, AH, AJ, AKP, ALUCON, AMATA, ANAN, AS, ASIA, ASP, AYUD, BAFS, BANPU, BAY, BBL, BCP, BECL, BFIT, BIGC, BJCHI, BKI, BLA, BROOK, BRR, BWG, CFRESH, CHG, CHO, CHOW, CI, CIMBT, CK, CM, CPN, DCC, DELTA, DRT, DTC, EASON, EASTW, ECF, EGCO, FE, FORTH, FPI, GBX, GC, GFPT, GOLD, GUNKUL, HANA, HMPRO, ICC, IHL, INTUCH, IVL, JMART, KASET, KCE, KKP, KTB, KTC, L&E, LANNA, LHBANK, LIT, LOXLEY, LPN, MACO, MAJOR, MBK, MEGA, MINT, MK, MODERN, MONO, MPIC, NBC, NCH, NINE, NPP, NTV, OCC, OGC, OISHI, PB, PE, PG, PM, PPP, PPS, PR, PRANDA, PS, PSL, PT, PTT, PTTEP, PTTGC, PYLON, QH, QTC, RATCH, RCL, RICH, RS, S & J, SABINA, SAT, SC, SCB, SCG, SCP, SE-ED, SENA, SFP, SIS, SNC, SNP, SPALI, SPC, SPI, SSSC, STEC, STPI, SUSCO, SUTHA, SVOA, SYMC, TAE, TBSP, TCAP, TF, TFD, THANI, THCOM, THIP, TIP, TISCO, TK, TKT, TMD, TMILL, TNDT, TNL, TPC, TPCORP, TRU, TSR, TTI, TTW, TU, TVD, TVO, TWP, TYCN, UAC, UPOIC, UV, WIN



บริษัทที่ได้คะแนน AGM Checklist 90 - 99 ได้แก่

2S, AAV, ABC, ADVANC, AF, AHC, AI, AIE, AIRA, AKR, AMANAH, AMARIN, AP, APCO, APCS, APURE, AQUA, ARIP, ASIMAR, ASK, BAT-3K, BCH, BDMS, BGT, BH, BJC, BKD, BOL, BROCK, BSBM, BTNC, BUI, CEN, CENTEL, CHUO, CIG, CKP, CMR, CNT, COL, CPALL, CPF, CPI, CPL, CRANE, CSC, CSL, CSP, CSR, CSS, CWT, DCON, DEMCO, DTAC, EA, EARTH, ECL, EE, EIC, ERW, ESSO, FANCY, FOCUS, FSMART, FSS, FVC, GCAP, GENCO, GJS, GL, GLOBAL, GLOW, GRAMMY, GYT, HOTPOT, HTC, HTECH, HYDRO, ICHI, IEC, IFEC, IFS, INET, INOX, IRCP, IRPC, IT, ITD, JAS, JMT, JSP, JUBILE, JUTHA, KBANK, KBS KC, KCAR, KGI, KKC, KTIS, KWC, LEE, LH, LRH, LST, M, MAKRO, MANRIN, MATCH, MBAX, MBKET, M-CHAI, MCOT, MCS, MFEC, MOONG, MPG, MTI, NC, NKI, NOBLE, NSI, NWR, NYT, OCEAN, OTO, PAP, PATO, PCA, PDG, PDI, PERM, PF, PHOL, PJW, PL, PLAT, PLE, POST, PPM, PRAKIT, PREB, PRG, PRIN, PTG, Q-CON, QLT, RCI, ROBINS, ROJNA, RPC, RWI, S, SALEE, SAMART, SAMCO, SAMTEL, SANKO, SAUCE, SAWAD, SCC, SCCC, SEAFCO, SIM, SIMAT, SINGER, SIRI, SITHAI, SKR, SMART, SMG, SMIT, SMK, SMM, SMPC, SOLAR, SPA, SPCG, SPG, SPPT, SSF, SSI, SST, STA, STAR, SUC, SVI, SWC, SYNEX, SYNTEC, TAKUNI, TASCOC, TCC, TCJ, TCMC, TEAM, TFI, TGCI, THAI, THANA, THE, THRE, THREL, TIC, TICON, TIPCO, TKS, TLUXE, TMB, TMC, TMI, TMT, TNITY, TNPC, TOG, TOP, TOPP, TPP, TRC, TRT, TSI, TSTE,TT, TTA, TTCL, TVI, UBIS, UMI, UOBKH, UP, UPF, UT, VARO, VIBHA, VIH, VNT, VTE, WACOAL, WAVE, WHA, WIJK, WINNER, WORK, XO, YUASA, ZMICO, TRUE



บริษัทที่ได้คะแนน AGM Checklist 80 - 89 ได้แก่

ABICO, ACAP, AEC, AIT, AJD, AMC, AQ, ARROW, AUCTION, BA, BEAUTY, BEC, CBG, CCET, CCP, CGD, CGH, CHARAN, CMO, CNS, CTW, DCORP, DNA, DRACO, DSGT, EFORL, EMC, EPCO, ESTAR, FER, FIRE, FNS, GEL, GLAND, GRAND, GREEN, GSTEL, ILINK, JCT, JTS, KCM, KTP, LALIN, LDC, MALEE, MATI, MC, MDX, MFC, MSC, MTLs, NCL, NNCL, NOK, NUSA, PAF, PCSGH, PK, PLANB, POLAR, PRECHA, PRINC, RAM, RICHY, RML, S11, SAFARI, SAM, SAPPE, SCN, SEAOL, SF, SGF, SGP, SPACK, SPVI, SRICHA, SSC, T, TC, TCCC, TPA, TPAC, TPIPL, TPOLY, TRUBB, TSE, U, UEC, UKEM, UMS, UNIQ, UREKA, UTP, UVAN, UWC, WG

ที่มา : www.sec.or.th (ข้อมูล ณ วันที่ 4/3/59)

หมายเหตุ : ข้อมูล AGM ประจำปี 2558 จากสมาคมส่งเสริมผู้ลงทุนไทย