

Technical View

9 January 2017

“SET เริ่มผันผวนมากขึ้น หลังขยับขึ้นมาแรงและเร็วพอควรในช่วงก่อนหน้า โดยมีสัญญาณอ่อนตัวใน Indicators ระยะสั้นและรูปแบบกราฟแท่งเทียน ดังนั้นแนะนำให้รอเลือกหุ้นซื้อช่วงปรับลดดีกว่า...”



SET INDEX ปิดที่ 1,571.48 จุด เปลี่ยนแปลง +0.43 จุด คิดเป็น +0.03%

แนวรับ 1568-1564* , 1560-1557** จุด

แนวต้าน 1572-1575** , 1578-1582*** จุด

Technical View:

สำหรับการเข้าเทรดตั้งระยะสั้น – SET ยังแกว่งตัวผันผวนทดสอบแนวต้าน หลังจากบวกแรงขึ้นมาในช่วง 2 สัปดาห์ก่อนหน้านี้ ขณะที่รูปแบบกราฟแท่งเทียนก็เริ่มมีสัญญาณพักตัว จากก่อนหน้านี้ที่มีสัญญาณเชิงลบในการฟอร์มตัวของ Indicators ระยะสั้นไปแล้ว ทำให้เรายังคงคาดว่า SET ใกล้ที่จะมีรอบปรับพักตัวลงเร็วๆ นี้ ให้เป็นโอกาสในการเลือกหุ้นซื้อใหม่ตามคาดได้ ดังนั้นหลังแบ่งส่วนขายทำกำไรในช่วงบวกไปแล้ว แนะนำให้ถือเงินสดไว้ก่อน เพื่อรอเลือกหุ้นซื้อช่วง SET อ่อนตัวลงต่อไป

แนวโน้มระยะกลาง-ยาว แนวโน้มกราฟ SET ยังมีลักษณะแกว่งยกระดับเพื่อขึ้นต่อเพื่อไปหาแนวต้านเป้าหมายถัดไปที่ 1600 จุดหรือสูงกว่าได้ตามคาดเดิม แต่ระยะสั้นดัชนีขึ้นมาแรงและเร็ว ทำให้มีสิทธิอ่อนตัวลงก่อนได้ ดังนั้นส่วนที่ถือลงทุนยังถือต่อเนื่อง แต่ก็จะเลือกหุ้นซื้อเพิ่มในรอบช่วงตลาดปรับตัวลงก่อนดีกว่า

Analyst :

Somchai Anektaweepon

Register : 002265

Veeravat Virochpoka

Register : 047077

Tel. : 0-2646-9967

DISCLAIMER: รายงานฉบับนี้จัดทำโดยบริษัทหลักทรัพย์ ฟินันเซีย ไซรัส จำกัด (มหาชน) “บริษัท” ข้อมูลที่ปรากฏในรายงานฉบับนี้ถูกจัดทำขึ้นบนพื้นฐานของแหล่งข้อมูลที่เชื่อใจหรือข้อมูลที่ความน่าเชื่อถือ และ/หรือมีความถูกต้อง อย่างไรก็ตามบริษัทไม่รับรองความถูกต้องครบถ้วนของข้อมูลดังกล่าว ข้อมูลและความเห็นที่ปรากฏอยู่ในรายงานฉบับนี้อาจมีการเปลี่ยนแปลง แก้ไข หรือเพิ่มเติมได้ตลอดเวลาโดยไม่ต้องแจ้งให้ทราบล่วงหน้า บริษัทไม่มีความประสงค์ที่จะชักจูงหรือชักชวนให้ลงทุน ลงทุนซื้อหรือขายหลักทรัพย์ตามที่ปรากฏในรายงานฉบับนี้ รวมทั้งบริษัทไม่ได้รับประกันผลตอบแทนหรือราคาของหลักทรัพย์ตามข้อมูลที่ปรากฏแต่อย่างใด บริษัทจึงไม่รับผิดชอบต่อความเสียหายใดๆ ที่เกิดขึ้นจากการนำข้อมูลหรือความเห็นในรายงานฉบับนี้ไปใช้ไม่ว่ากรณีใดก็ตาม ผู้ลงทุนควรศึกษาข้อมูลและใช้ดุลยพินิจอย่างรอบคอบก่อนการตัดสินใจลงทุน

บริษัทของสวนหลักทรัพย์ในข้อมูลและความเห็นที่ปรากฏอยู่ในรายงานฉบับนี้ ห้ามมิให้ผู้ใดนำข้อมูลและความเห็นในรายงานฉบับนี้ไปใช้ประโยชน์ คัดลอก ตัดแปลง ทำซ้ำ นำออกแสดงหรือเผยแพร่ต่อสาธารณชนไม่ว่าทางตรงหรือทางอ้อม โดยไม่ได้รับอนุญาตเป็นลายลักษณ์อักษรจากบริษัทผู้ส่งข่าว การลงทุนในหลักทรัพย์มีความเสี่ยง ผู้ลงทุนควรศึกษาข้อมูลและพิจารณาอย่างรอบคอบก่อนการตัดสินใจลงทุน

บริษัทหลักทรัพย์ ฟินันเซีย ไซรัส จำกัด (มหาชน) อาจเป็นผู้ดูแลสภาพคล่อง (Market Maker) และผู้ออกใบสำคัญแสดงสิทธิอนุพันธ์ (Derivative Warrants) บนหลักทรัพย์ที่ปรากฏอยู่ในรายงานฉบับนี้ โดยบริษัทอาจจัดทำบทวิเคราะห์ของหลักทรัพย์อ้างอิงดังกล่าวนี้ ดังนั้น นักลงทุนควรศึกษารายละเอียดในหนังสือชี้ชวนของใบสำคัญแสดงสิทธิอนุพันธ์ดังกล่าวก่อนตัดสินใจลงทุน

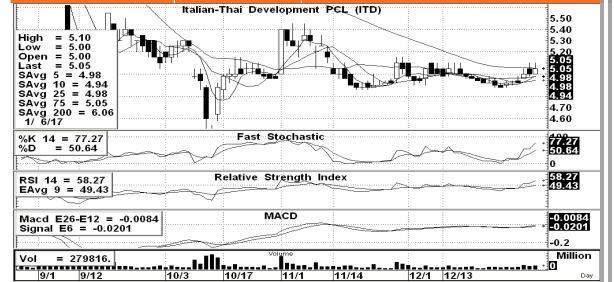
Technical Picks:

ITD (Bt 5.05 เป้าเทคนิค 5.20-5.50 cut loss ถ้าหลุด 4.94)

PIMO (Bt 2.80 เป้าเทคนิค 2.90-3.04 cut loss ถ้าหลุด 2.70)

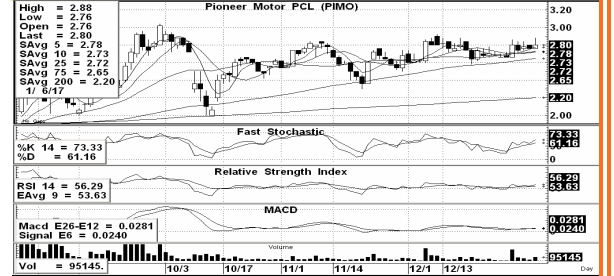
CENTEL (Bt 38.50 แนะนำยืมหุ้น short เพื่อรอซื้อคืนที่แนวรับ)

ITD	ราคาปิด	แนวรับ	แนวต้าน
ชื่อเก็งกำไร	5.05	5-4.94	5.15-5.25 , 5.40-5.50



ราคาเริ่มมีจังหวะแกว่งไต่ระดับกลับขึ้นมาจากจุดต่ำอีกครั้ง และเริ่มขึ้นทรงตัวเหนือเส้นต้นทุนเฉลี่ยในกราฟรายสัปดาห์ด้วย ขณะที่ Indicators ต่างๆ ก็สนับสนุนในเชิงบวก ดังนั้นถ้าไม่ย้อนต่ำกว่าแนวรับลงไปอีก คาดว่ามีสิทธิดีดขึ้นจากรอบแกว่งเดิม เพื่อขยับขึ้นทดสอบแนวต้านอื่นๆ ให้ทำกำไรตามรอบได้

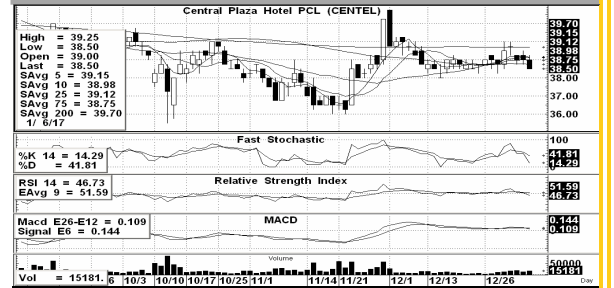
PIMO	ราคาปิด	แนวรับ	แนวต้าน
ชื่อเก็งกำไร	2.80	2.76-2.70	2.88-2.92 , 3-3.04



รูปแบบกราฟราคายังมีลักษณะของการแกว่งไต่ระดับขึ้นได้ดี ขณะที่ช่วงนี้แม้จะแกว่งตัวผันผวนไปบ้าง แต่ก็ยังทรงตัวเหนือเส้นต้นทุนเฉลี่ยระดับต่างๆ ได้ พร้อมทั้งมีสัญญาณบวกจากการฟอร์มตัวของ Indicators ช่วยสนับสนุน ดังนั้นถ้าไม่ย้อนต่ำกว่าแนวรับลงไปเสียก่อน คาดว่ามีโอกาสขยับขึ้นหาแนวต้านให้ทำกำไรได้

For SBL

CENTEL	ราคาปิด	แนวรับ	แนวต้าน
ยืมหุ้น short	38.50	38-37 , 36	40 , 41



หลังจากดีดตัวขึ้นมาในรอบก่อน ราคาหุ้นพักตัวลงมาก่อนที่ระยะหลังจะเริ่มเป็นการแกว่งทรงตัวออกข้าง อย่างไรก็ตามช่วงหลายวันล่าสุดเริ่มเห็นแรงขายที่หนาแน่นมากขึ้นและทำให้ราคาปรับตัวลงต่ำกว่าแนวเส้นต้นทุนค่าเฉลี่ย ขณะที่ Indicator ต่างๆ ก็เริ่มกลับมาส่งสัญญาณในเชิงลบ น่าจะมีโอกาสปรับตัวลงทดสอบแนวรับต่างๆ จึงแนะนำเป็นหุ้นเก็งกำไร