



Trends & Turns

ทิศทางตลาดและกลยุทธ์การลงทุน

SET INDEX	1,548.29	P/E	16.07x	MACD	-6.62 %K	31.72	FTI	-0.68	DI+	13.97	
CHANGE	+0.13%	P/B	1.86x	SIGNAL	-5.37 %D	33.19	FTI SIGNAL	-0.71	DI-	29.61	
TURNOVER	50,635m	D/P	3.16%	MACDH	-1.26	RSI	39.35	HIST VOL	6.81	ADX	31.71

WORLD STOCK MARKETS

	Recent	Change	%Chg
DJIA	20,606.93	-372.82	-1.78%
NASDAQ	6,011.24	-158.63	-2.57%
S&P500	2,357.03	-43.64	-1.82%
DAX	12,631.61	-172.92	-1.35%
CAC40	5,317.89	-88.21	-1.63%
FTSE	7,503.47	-18.56	-0.25%
Japan	19,456.89	-357.99	-1.81%
Korea	2,277.25	-15.83	-0.69%
Singapore	3,200.33	-23.77	-0.74%
Hong Kong	25,034.19	-259.44	-1.03%

WORLD COMMODITIES

	Recent	Change	%Chg
WTI Crude Spot	49.25	-0.16	-0.32%
Coal (Newcastle)	73.80	0.55	0.75%
Gold Spot (Comex)	1,260.05	-0.80	-0.06%
Baltic Dry Index	960.00	-20.00	-2.04%
Sugar No.11 Spot	16.53	0.28	1.72%

KEY CURRENCIES

	Recent	Change	%Chg
US Dollar Index	97.434	0.042	0.04%
USD/THB	34.4630	0.033	0.10%
EUR/THB	38.4559	0.031	0.08%
GBP/THB	44.6892	0.028	0.06%
JPY/THB	31.0701	-0.009	-0.03%

TRADING BY GROUPS

unit: Btm	Buy	Sell	Net
Local Institutions	6,379	5,763	616
Proprietary Trading	4,991	5,558	-567
Foreign Investors	17,746	16,489	1,258
Local Individuals	23,409	24,715	-1,307

SET50 INDEX FUTURES

unit: contracts	Buy	Sell	Net
Local Institutions	20,546	18,232	2,314
Foreign Investors	19,909	15,710	4,199
Local Individuals	42,464	48,977	-6,513

INDEX MOVERS & SHAKERS

	Close	%Chg	Impact
AOT	42.00	1.82%	1.08
CPN	64.75	3.60%	1.01
BEC	21.80	17.20%	0.64
KBANK	185.00	1.37%	0.60
U	0.03	50.00%	0.57
	Close	%Chg	Impact
PTT	389.00	-1.02%	-1.16
BDMS	18.80	-2.59%	-0.79
MINT	35.00	-3.45%	-0.56
BJC	42.50	-2.86%	-0.50
PTTEP	95.50	-1.29%	-0.50

Source: Aspen Graphics, Stock Exchange of Thailand

All data are updated to 08:45am Bangkok time approximately.

MARKET KINESICS

- เมื่อวานปิดบวกเล็กน้อย แต่โมเมนตัมระยะสั้นยังไม่เป็นบวกจนกว่า SET/SET50I จะปิดเหนือ 1,555/990 จุด
- ด้านความเคลื่อนไหวของเงินทุนต่างชาติ มีแรงซื้อสุทธิทั้งตราสารหนี้ +6,466ลบ. และตราสารทุน +1,258ลบ.

ASSET DYNAMICS

- ปัจจัยแวดล้อม: มีเหตุการณ์ "เสี่ยงความเสี่ยง" (risk off) เม็ดเงินไหลเข้าสินทรัพย์ที่ใช้หลบภัย (ทองคำ+พันธบัตร) ต่อเนื่อง ขณะที่ตลาดหุ้นต่างประเทศปรับตัวลงแรง; US\$ ถูกกดดันหนักจากประเด็น Trump เปิดเผยข้อมูลลับให้รัสเซีย สันคลอนเก้าอี้ ปธน.+การผลักดันนโยบาย) หนุน B แข็ง; น้ำมันดิบ WTI เด็งมา \$49 (EIA เผยสต็อกลด)
- นำหนักลงทุน: ไม่มีสัญญาณเพิ่มพอร์ต ยังมองว่าแค่ระยะสั้น ให้คงนำหนักหุ้น 30% เท่าเดิม (ลงซื้อ+ขึ้นขาย) — ผู้อ่าน Trends & Turns สามารถศึกษาแนวคิดเกี่ยวกับกลยุทธ์ของเราได้ใน CYCLOLOGY OF THE MARKET หน้า 2
 - ส่วนที่มุ่งชนะตลาด (alpha hunting): นำหนัก $\alpha=30%$ แนะนำ BEAUTY, BEC, CPN, DELTA, HANA, MTLs, SAWAD, SUPER, THANI, TISCO ซึ่งเป็นหุ้นแข็งแกร่งที่สุดใน Dual Momentum Matrix หน้า 2
 - ส่วนที่เกาะตลาด (beta grazing): แนะนำนำหนัก $\beta=0%$ เนื่องจากแนวโน้มระยะสั้นและกลางเป็นลบทั้งคู่

SECTOR THEMATICS

- พลังงานปิโตรเคมี | NEUTRAL | น้ำมันดิบ <\$50 หนุน BANPU, EGCO, IRPC, PTGC, SPRC, SUPER
- ธนาคาร | UNDERWEIGHT | ลดอัตราดอกเบี้ยเงินกู้ NIM หดตัว+สินเชื่อบีบโตต่ำ หนุน KKP, TISCO
- อสังหาริมทรัพย์ | NEUTRAL | ต้องเลือกเล่นเป็นรายตัวเช่นเดียวกัน หนุน AP, CPN, LH, S, SIRI, WHA
- ขนส่ง | NEUTRAL | หนุนสายการบิน AAV, BA, THAI ขึ้นยกแผงหลังรับใบ AOC+แก๊งกำไร 1Q60 พื้นแกร่ง
- ก่อสร้าง | NEUTRAL | กำลังเร่งเดินหน้าโครงการรัฐ คาดเห็นการเติบโตหลัง 60F หนุน SEAFCO, STEC

STOCK LOGICS

- BEAUTY | ซื้อ | แนวด้าน=11.2 แนวรับ=10.- ตัดขาดทุน=9.5
 - 59A รายงานยอดขาย 2,539ลบ. +43%YoY กำไร 656ลบ. +63%YoY ถือว่าทำได้ดีกว่าที่ นวค. คาด
 - 1Q60 ประกาศกำไร 200ลบ. +54%YoY จากจำนวนสาขาที่เพิ่ม +7%YoY และ SSSG +14%YoY
 - มูลค่ายุติธรรม=12บ. (GGM: ROE=50%, COE=12%, LTG=10% ได้ P/B=20x ถึง 60F BV=0.6บ.)
- DELTA | ทอยซื้อสะสม | แนวด้าน=96.- แนวรับ=89.- ตัดขาดทุน=87.-
 - 59A มียอดขาย 46.9พันลบ. -0.8%YoY และกำไร 5.5พันลบ. -17.8%YoY จาก R&D ที่ค่อนข้างสูง
 - 1Q60 แจ้งกำไร 1.3พันลบ. +8%YoY ผบ. ส่งซิกปรับโครงสร้างหนี้ FY60 กำไรโตทะลุเป้า +10%
 - มูลค่ายุติธรรม=112บ. (GGM: ROE=19%, COE=10%, LTG=7% ได้ P/B=4x ถึง 60F BV=28บ.)
- HANA | ซื้อ | แนวด้าน=48.5 แนวรับ=45.5 ตัดขาดทุน=44.-
 - 59A รายได้ 20,523ลบ. +0.1%YoY กำไร 2,105ลบ. +2%YoY ขณะที่ ROE=10% ต่ำกว่าค่าเฉลี่ยกลุ่ม
 - 1Q60 แจ้งกำไร 818ลบ. +69%YoY ได้รับแรงหนุนจากคำสั่งซื้อ semiconductor ที่เพิ่มขึ้นอย่างแข็งแกร่ง
 - มูลค่ายุติธรรม=53บ. (GGM: ROE=13.5%, COE=10%, LTG=6.5% ได้ P/B=2x ถึง 60F BV=29.2บ.)
- MTLs | ทอยซื้อสะสม | แนวด้าน=35.- แนวรับ=30.75 ตัดขาดทุน=28.-
 - คาดกำไร 60-61F เติบโตกว่า +45%CAGR จากการขยายสาขาและประสิทธิภาพดำเนินงานเพิ่มขึ้น *
 - 59A แจ้งดอกเบี้ยสุทธิ 3,691ลบ. +85%YoY กำไร 1,812ลบ. +77%YoY ทำได้ดีกว่าที่ นวค. คาดไว้
 - มูลค่ายุติธรรม=43.75บ. (GGM: ROE=28%, COE=12%, LTG=10% ได้ P/B=9x ถึง 61F BV=5.45บ.)
- THANI | ซื้อ | แนวด้าน=5.7 แนวรับ=5.2 ตัดขาดทุน=4.9
 - 60-61F คาดกำไรโตแกร่ง +14% CAGR ตามสินเชื่อเช่าซื้อรถบรรทุกที่จะขยายตัวตามภาคก่อสร้าง *
 - ประกาศผลการดำเนินงาน 1Q60 ออกมา +4%QoQ และ +17%YoY ทำได้ดีกว่าที่เราประมาณการ
 - มูลค่ายุติธรรม=6.7บ. (GGM: ROE=18%, COE=12%, LTG=9% ได้ P/B=3x ถึง 61F BV=2.5บ.)

* อ่านรายละเอียดเพิ่มเติมได้ในบทวิเคราะห์ COMPANY FOCUS ฉบับเต็ม

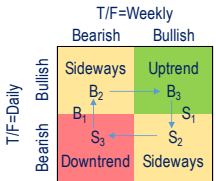
CYCLOLOGY OF THE MARKET

เราเชื่อว่าทุกอย่างมีเวลาของมัน การปรับพอร์ตอย่างยืดหยุ่นตามสภาวะ (ADAPTIVE ASSET ALLOCATION) จะให้ผลตอบแทนดีกว่าการลงทุนแบบ "ซื้อและถือ" (BUY & HOLD) ดังนั้นกลยุทธ์การลงทุนที่เราแนะนำใน TRENDS & TURNS จึงอิงหลักคิดนี้ โดยเราให้ผู้อ่านแบ่งเงินลงทุนออกเป็น 2 ส่วน คือ 1) ส่วนที่ "มุ่งชนะตลาด" (ALPHA HUNTING) และ 2) ส่วนที่ "เกาะตลาด" (BETA GRAZING)

ส่วนที่มุ่งชนะตลาด ("α") คือ "การเลือกหุ้น" (STOCK PICKING) เราแนะนำน้ำหนักเพียง 30% โดยสามารถเลือก "หุ้นเรื่องราวดี" ที่กล่าวใน SECTOR THEMATICS และ STOCK LOGICS (หน้า 1) และ/หรือ "หุ้นเร็วแรงดี" ใน DUAL MOMENTUM MATRIX (SBUY=หุ้นที่แข็งแกร่งที่สุดใน SET100) ทั้งนี้ เราแนะนำว่าเงินลงทุนส่วนนี้ไม่ควรมีหุ้นเกิน 5-8 ตัว และส่วนที่เกาะตลาด ("β") คือ "การเลือกจังหวะ" (MARKET TIMING) ให้ปรับน้ำหนักไปตาม "คุณภาพของแนวโน้ม" ซึ่งได้แสดงไว้แล้วในตาราง TREND QUALIFICATION MATRIX โดยผู้อ่านสามารถใช้ ETF ในการปรับน้ำหนักลงทุนส่วนนี้ได้


"A bird sitting on a tree is never afraid of the branch breaking because its trust is not in the branch, but in its wings."

Trend Qualification Matrix



	down trend	selling climax	sideways up	up trend	buying climax	sideways down
Equity	30%	50%	80%	100%	80%	50%
α	30%	30%	30%	30%	30%	30%
β	0%	20%	50%	70%	50%	20%
Cash	70%	50%	20%	0%	20%	50%

B₁=Contrarian Buy (Oversold-Selling Climax) S₁=Contrarian Sell (Overbought-Buying Climax)
 B₂=Conviction Buy (Daily Bullish-Weekly Bearish) S₂=Conviction Sell (Daily Bearish-Weekly Bullish)
 B₃=Follow-through Buy (All Bullish) S₃=Follow-through Sell (All Bearish)



Market Critical/Flip Points *

	ST	MT
SET1	1,555	1,561
SET50I	990	985
TDEX	9.75	9.70

* Based on Kaufman's Adaptive Moving Average, where ST=Short Term and MT=Medium Term.

"It is not the strongest of the species that survive, nor the most intelligent, but the most responsive to change."
 --Charles Darwin

STRATEGY HOLISTICS

- หลักคิดของเรา: เรามองว่า "การจัดน้ำหนักสินทรัพย์" (asset allocation) ให้สอดคล้องกับจังหวะตลาดสำคัญกว่า "การเลือกหุ้น" (stock selection) โดยเราไม่เชื่อว่ามี "หุ้นคงกระพัน" (all-weather stock) ที่จะให้ผลตอบแทนที่ดีเยี่ยมได้ในทุกสภาวะ เพราะตลาดหุ้นขึ้นลงเป็นรอบ และไม่ว่าหุ้นมีพื้นฐานอย่างไร ราคาที่ผันผวนไปกับตลาดด้วย
- ระบบของเรา: มุ่งสร้าง "พอร์ตคงกระพัน" (all-weather portfolio) ด้วยการทยอยปรับน้ำหนักส่วน β ในพอร์ตตาม "คุณภาพของแนวโน้ม" (trend quality) อย่างไรก็ตาม เราอาจแนะนำน้ำหนักหุ้นในพอร์ตที่แตกต่างไปจาก Trend Qualification Matrix ก็ได้ เนื่องจากเราอาจเอนน้ำหนักปัจจัยอื่นๆ มาร่วมพิจารณาด้วย
- คำแนะนำของเรา: สปีดดาท์ที่แล้ว SET1/SET50I ได้ถอยลงไปปิดต่ำกว่าทั้งระดับหยุดขาดทุนระยะสั้นและระยะกลางแล้ว ระบบจึงแนะนำให้ปรับลดน้ำหนักหุ้นลงจาก 50% เป็น 30% โดยในสปีดดาท์นี้ผู้อ่าน Trends & Turns ควร "เฝ้าระวัง" จับตาดูว่า 1) ตลาดจะเกิด "แรงขายสูงสุด" (selling climax) ขึ้นเมื่อใด? ซึ่งตามระบบของเราถือเป็นสัญญาณ "เข้าซื้อแบบสวนแนวโน้ม" (contrarian buy); 2) ตลาดจะมีสัญญาณกลับตัว (trend reversal) หรือไม่? ซึ่งระบบถือเป็นสัญญาณ "เข้าซื้อแบบเกาะกระแส" (follow-through buy)

Dual Momentum Matrix

All data updated to close of 17 May 2017

	TRADING BUY	BUY	STRONG BUY
UPTREND		ADVANC AOT BH CPALL INTUCH ▲ SGP SPRC	BEAUTY BEC CPN DELTA HANA ▲ MTLS SAWAD SUPER THANI TISCO
SIDEWAYS	REDUCE	HOLD	ACCUMULATE
SIDEWAYS		AP ▼ GPSC ML KAMART KCE ▲ LH PLANB ▲ PTT RS ▲ SAMART ▲ SPCG ▼ STEC THAI VGI	▲ COM7
DOWNTREND	SELL	SWITCH	WEAK BUY
DOWNTREND	BCH BDMS BLA CPF LPN PTG SCN TKN	AAV DTAC MINT TMB AMATA EGCO PSH TOP BA ▼ EPG PTTEP TPIPL BANPU GLOBAL PTTGC TRUE BBL GLOW QH TTA BCP GUNKUL ROBINS TTCL BEM ▼ HMPRO S TTW BIG ICHI SCB TU ▼ BLAND IRPC SCC TVO BTS ITD SIRI UNIQ CBG KBANK SPALI VIBHA CENTEL KKP STPI VNG CHG KTB TASCOW WHA CK KTC TCAP CKP MAJOR THCOM	
	UNDERPERFORM	NEUTRAL	OUTPERFORM

NEWS & VIEWS
■ KTC (HOLD, TP=140 บ.) *

เราปรับประมาณการกำไร FY60-61 ลง 3-5% เหลือเติบโต +10% และ +5% ตามลำดับ เพื่อสะท้อนยอดใช้จ่ายผ่านบัตรที่เติบโตต่ำกว่าคาดไว้เดิม เนื่องจากการใช้จ่ายส่วนบุคคลที่อ่อนแอและการแข่งขันที่รุนแรงขึ้น ส่งผลให้ราคาเป้าหมายลดลง เราลดคำแนะนำลงเป็น "ถือ" ด้วยแนวโน้มที่ชะลอตัวนี้ ทำให้ KTC ดูไม่น่าสนใจเทียบกับหุ้นอื่นๆ ในกลุ่มเดียวกันที่มีแนวโน้มการขยายตัวได้ดีกว่า (ณัฐกร #5154)

■ MC (WBUY, TP=19.4 บ.) *

ผบห. ปรับลดเป้าหมายการเติบโตของยอดขายลงจาก +12-15% เหลือ +10%YoY เพื่อสะท้อนการใช้จ่ายส่วนบุคคลที่อ่อนแอกว่าคาด อย่างไรก็ตาม กำไรอาจไม่กระทบมาก เพราะถูกชดเชยด้วยประสิทธิภาพการดำเนินงานที่ดีขึ้น ทำให้ NPM เพิ่ม โดย MC อยู่ระหว่างการออกผลิตภัณฑ์กลุ่ม Skin Care เพื่อเพิ่มยอดขาย แม้ยังไม่เห็นผลในปีแรกนัก แต่จะดีในระยะยาว แต่ด้วยราคาหุ้นที่มี Upside จำกัด จึงลดคำแนะนำเป็น "ซื้อเมื่อราคาอ่อนตัว" (ณัฐกร #5154)

■ ORI (TBUY, TP=Under review)

ORI แจ้งข่าวถึงการเข้าซื้อหุ้นสามัญทั้งหมดของ บจ. พราวด์ เรสซิเดนซ์ ร้อยละ 100 มูลค่ารวม 4 พันลบ. จากกลุ่มลิปทอล์กและคูนธงชัย บุศราพันธ์ โดยการชำระเงินจะแบ่งเป็น 2 ส่วนคือ 1) เงินสด 1 พันลบ. ซึ่งจะได้รับจากการออกหุ้นเพิ่มทุนแบบ PP 81.2 ล้านหุ้น @ 12.3157 บ.; และ 2) การออกตั๋วสัญญาใช้เงิน 3 พันลบ. (อวัลทั้งจำนวนจากธนาคาร) ครบกำหนดชำระ ต.ค. 60-เม.ย. 61 (ที่มา : SET)

ความเห็น

เรามีมุมมองเป็นบวกต่อประเด็นดังกล่าว แม้จะต้องใช้เงินถึง 4 พันลบ. แต่เกิดการ Dilution จากการหุ้นเพิ่มทุนไม่มากเพียง 5% เพราะราคาขายหุ้น PP สูงกว่าราคาตลาดถึง 13% ขณะที่แหล่งเงินทุนส่วนใหญ่มาจากการก่อหนี้ แม้ทำให้ D/E ratio สูงขึ้นในระยะสั้น แต่ระยะยาวคาดว่าจะค่อยๆ ลดลงจากการชำระคืนจากการโอนคอนโดในอนาคต

ขณะที่มูลค่าเข้าซื้อ เมื่อเปรียบเทียบกับ BV อาจดูแพงที่ 7.2x แต่บริษัทนี้ก็ถือว่ามีศักยภาพสูงเพราะมีความชำนาญในตลาดคอนโดมิเนียมระดับบนซึ่งจะช่วยสร้างการรับรู้และความน่าเชื่อถือให้กับ ORI มากขึ้น และโครงการปัจจุบันมีศักยภาพสูงมากคือ โครงการ Park 24 สุขุมวิท 24 ที่อยู่ระหว่างพัฒนา มูลค่า 1.7 หมื่นลบ. และมี Backlog อยู่แล้ว 1 หมื่นลบ. ซึ่งจะโอนปี 60-63 ทำให้เป็นแรงหนุนรายได้ส่วนเพิ่มให้กับ ORI ใน 2-3 ปีข้างหน้า (เดิมไม่มีในประมาณการ)

และแม้ราคาหุ้นปัจจุบันจะซื้อขายในโซนแพงและเกินกว่าราคาเป้าหมายเดิมแล้ว เพราะปรับขึ้นดี +90%YTD แต่เรานำ "แก๊งกำไร" จากประเด็นบวกของการรับรู้รายได้ส่วนเพิ่ม การได้ฐานธุรกิจคอนโดมิเนียมระดับบน และราคาขายหุ้นเพิ่มทุนสูงกว่าราคาตลาด (ณัฐกร #5154)

* สามารถอ่านรายละเอียดเพิ่มเติมได้ในบทวิเคราะห์ COMPANY FOCUS ฉบับเต็ม

NEWS ROUNDUP

AH	AH เดินแผนขยายการลงทุนต่างประเทศเพิ่มช่องทางรายได้ หวังได้ข้อสรุปการลงทุนภายในปีนี้ 1 คิล หลังยังอยู่ระหว่างการเจรจา ขณะที่ผลงานไตรมาส 2/2560 คาดเติบโตต่อเนื่องจากไตรมาสแรกที่กำลังพุ่งสูงกว่า 50% รับแรงหนุนจากออเดอร์ใหม่เพิ่มขึ้น และส่วนแบ่งกำไรจากบริษัทร่วม ด้านโบรกอัพปีกำไรปี 2560-2561 หลังมาร์จินโตกว่าคาด (ทันหุ้น)
BCPG	<p>บีซีพีจี ปิดดีลโรงไฟฟ้าพลังงานลมฟิลิปปินส์ ต้นกำลังผลิตไฟฟ้าในมือพุ่ง 400 MW เริ่มมีผลตอบแทนตั้งแต่ไตรมาส 2 พร้อมจับตามิ.ย.นี้ ชงผู้ถือหุ้นอนุมัติเทบ 1.2 หมื่นล้านบาท ลงทุนโรงไฟฟ้าพลังงานความร้อนใต้พิภพอีก 182 MW (ข่าวหุ้น)</p> <p>BCPG ยอมรับข่าวดี พื้นฐานแกร่งเข้าตา MSCI คัดเข้าดัชนี MSCI Small Cap มีผล 1 มิถุนายนนี้ ส่งชีกผลงานไตรมาส 2/2560 แจ่ม เล็งรับรู้กำไรโรงไฟฟ้าพลังลมที่ฟิลิปปินส์ หลังรับโอนหุ้นและลงนามในสัญญาผู้ถือหุ้นแล้ว (ทันหุ้น)</p>
BIZ	BIZ เดินหน้าติดตั้งเครื่องฉายรังสีมะเร็ง เล็งขยายฐานลูกค้ากลุ่มเอกชนเพิ่ม โชว์แบ็กล็อก 350 ล้านบาท แย้มรายได้ปีครึ่งไตรมาส 3-4 โชว์งบไตรมาส 1/60 พาดกำไร 4.12 ล้านบาท โตสนั่น 966% (ข่าวหุ้น)
BSM	<p>BSM มั่นใจปีนี้เทิร์นอะวอร์ดพลิกมีกำไร หลัง D&W ฟื้นกลับมามีกำไร ตั้งเป้ารายได้ปีนี้ 636 ล้านบาท โต 20% จากปีก่อน ส่วนโครงการ Sansara คาดมีรายได้ปีนี้ 120 ล้านบาท รุกหนักตลาดเมียนมา-กัมพูชา อดด Q1 กำไรพุ่ง 201% (ข่าวหุ้น)</p> <p>BSM เร่งป้อนผลงานเทิร์นอะวอร์ด เชื้อบริษัทในเครือ D&W พลิกกำไร ทุนแบ็กล็อกแน่น 90 ล้านบาท พร้อมโชว์กำไรไตรมาส 1/2560 พุ่งทะลุ 200% บอสใหญ่ "สัญชัย เนื่องสิทธิ์" ย้ำชัดมีลุ้นจ่ายปันผลตามนโยบาย ตั้งเป้ารายได้แตะ 636 ล้านบาท หรือโต 20% จ้องโกยยอดขายธุรกิจอสังหา ไม่ต่ำกว่า 120 ล้านบาท (ทันหุ้น)</p>
CPF	CPF โบรกฯ ประสานเสียงเชียร์ CPF เพิ่มทุน 1.5 พันล้านบาท เล็งนำเงินไปชำระคืนหนี้ 2.7 หมื่นล้านบาท คาดลดดอกเบี้ยจ่ายได้ 900-1,000 ล้านบาท/ปี เชื้อ D/E ลดเหลือ 0.90-1 เท่า จาก 1.30-1.40 เท่า แนะนำ "ซื้อ" เป้าราคา 32 บาท (ข่าวหุ้น)
CPN	<p>CPN ตั้งเป้ารายได้ปี 61 รายได้นิวไฮโต 20-25% เหตุจ่อมีรายได้โอนคอนโดมิเนียม 3 โครงการ และรับรู้ค่าเช่าศูนย์การค้าใหม่เต็มปี เดินหน้าเปิดคอนโดมิเนียมปีนี้ จำนวน 3 โครงการ มูลค่ารวม 3,000 ล้านบาท (ข่าวหุ้น)</p> <p>CPN จ่อรับทรัพย์กระเปาะตูด หลังเดินหน้ารีโนเวตควบคุมคู่ผุดห้างสรรพสินค้าใหม่อย่างต่อเนื่อง แย้มปีนี้ปีเก็บเกี่ยวผลประโยชน์ เล็งปรับอัตราค่าเช่าพื้นที่ขึ้นราว 10-15% พร้อมวางแผนเปิดโครงการคอนโดมิเนียมใหม่ 2-3 โครงการ คาดเห็นความชัดเจนในปี 2560 นี้ มั่นใจหนุนรายได้สิ้นปีเข้าเป้าโต 6-8% จากปีก่อน (ทันหุ้น)</p>
DTC	<p>DTC เผยงบไตรมาส ทำกำไรสุทธิ 124 ล้านบาท ย้ำแบรนด์ "ดุสิตธานี" ยังคงแข็งแกร่ง ลุยเดินตามแผนงาน 3 ระยะ โดยระยะสั้นในช่วง 3 ปีแรก (ปี 59-61) เน้นสร้างฐานให้มั่นคง เพื่อรองรับการขยายและการลงทุนในอนาคต (ข่าวหุ้น)</p> <p>DTC เผยผลประกอบการไตรมาสแรก กำไรสุทธิ 124 ล้านบาท ผู้บริหารระบุเป็นผลการดำเนินงานที่อยู่ในความคาดหมายหวังแผนงาน 3 ระยะ โดยระยะสั้นในช่วง 3 ปีแรก (59-61) เป็นช่วงของการสร้างฐานให้แข็งแกร่งเพื่อรองรับการขยายและการลงทุนในอนาคต (ทันหุ้น)</p>
EA	EA ฟอรัมเด่น! ลุ้นปี 60 กำไรนิวไฮ 4,649 ล้านบาท เพิ่มขึ้น 43% อานิสงส์ธุรกิจไฟฟ้า-ไฮโดรีเซลโต จับตาพลังงานลมหาดกั้งหัน 90 MW จ่อ COD มิ.ย.นี้ ต้นกำลังผลิตไฟฟ้าพุ่ง 404 MW พากผู้บริหารชิงบ Q2 แจ่ม รัยไฮซีชันไฮลาร์ฟาร์ม (ข่าวหุ้น)
FANCY	FANCY ชี้ Q2/2560 พลิกฟื้นแรง ลุยปรับโครงสร้างองค์กร-พัฒนาผลิตภัณฑ์-รุกตลาดต่างแดน แย้มรายใหญ่จีน-มาเลเซีย บิอนด์ใหญ่ไม่ปาร์ติเคิลบอร์ดและไม้ประสานแกมตลาดยุโรปออเดอร์เริ่มแน่นตั้งรับบิกโปรเจกต์รัฐ หนุนงานในประเทศเริ่มสดใส จ่อมีธุรกิจอสังหา 1 พันล้านบาท บักรงทั้งปี 2560 รายได้ทะลุ 1 พันล้านบาท จากปีก่อน 684.53 ล้านบาท (ทันหุ้น)
GIFT	GIFT สัมหล่น รับค่าเงินบาทแข็งค่า หนุนต้นทุนธุรกิจลดลง บอสใหญ่ "พีรเจต สุวรรณภาศรี" ลุ้นครึ่งหลังปี 2560 ฟอรัมแจ่มกว่าครึ่งแรกปีรับแนวเศรษฐกิจฟื้นตัว แกมคว้งงบ 180 ล้านบาท ผุดคลังสินค้า-อพโปรดัคตีใหม่โกยเงินเพิ่ม พากนักวิเคราะห์แนะ "ซื้อ" เคาะเป้าหมาย 8.00 บาท ตีดูคิดกำไรปีนี้พอง 61% (ทันหุ้น)

NEWS ROUNDUP

GL	โบรกเกอร์ชี้ GL หุ้นเทิร์นอะราร์ดแรง โซวไตรมาส 1/60 คำกำไร 328 ล้านบาท เพิ่มขึ้น 47% จากช่วงเดียวกันของปีก่อน ชี้ไม่มีความจำเป็นต้องเพิ่ม Provision ลูกหนี้สิงคโปร์-ไต้หวัน ทั้งปีโตเฉลี่ย เคาะราคาไกล 47 บาท อีพีไซด์ 106% (ทันหุ้น)
JSP	JSP ส่งซิกผลงานไตรมาส 2/60 โต ศูนย์ล้านบาท 4,000 ล้านบาท จ่อบุกปีนี้กว่า 3,000 ล้านบาท ย้ำแผนปีนี้เป็นปีเปิดใหม่ 6 โครงการ มูลค่ากว่า 4,000 ล้านบาท ส่วนไตรมาส 1/60 กำไรสุทธิลดลง 16.43% เหลือ 48.09 ล้านบาท (ข่าวหุ้น)
KTC	KTC มั่นใจกำไรสุทธิปี 2560 เติบโตไม่ต่ำกว่า 10% หลังธุรกิจสินเชื่อบัตรเครดิตและสินเชื่อบุคคลขยายตัวต่อเนื่อง แต่ยอมรับยอดการใช้จ่ายผ่านบัตรเครดิตในปีนี้อาจเติบโตต่ำกว่าเป้าที่ตั้งไว้ที่ 15% เตรียมเร่งออกแคมเปญใหม่กระตุ้นยอดการใช้จ่ายของลูกค้าตลอดช่วงที่เหลือของปี พร้อมเตรียมแผนคลออดหุ้นกู้วงเงิน 1 หมื่นล้านบาท (ทันหุ้น)
LHHOTEL	LHHOTEL สบช่องเข้าลงทุนเพิ่มเติมในโครงการโรงแรมแกรนด์ เซนเตอร์ พอยต์ ราชดำริ เป็นระยะเวลา 21 ปี วงเงินไม่เกิน 3,887.40 ล้านบาท หนุนไซซ์กองเพิ่มขึ้นเป็นกว่า 7 พันล้านบาท จากปัจจุบันที่ 4 พันล้านบาท คาดจะจ่ายเงินปันผลในปี 2560 ให้กับผู้ถือหุ้นได้เพิ่มขึ้นเป็น 1 บาทต่อหน่วย จากปีก่อนที่จ่ายในอัตรา 0.93 บาทต่อหน่วย (ทันหุ้น)
MC	MC เตรียมเปิดสาขาจำหน่ายผลิตภัณฑ์บำรุงผิวแห่งแรกในช่วงปลายไตรมาส 2/2560 นี้ ตั้งเป้ากวาดยอดขายปีนี้ 50 ล้านบาท วางหมากใน 3-5 ปี อีพีไซด์ส่วนรายได้จากสินค้าบำรุงผิวเพิ่มขึ้นเป็น 5% ย้ำยังเปิดกว้างพันธมิตรที่สนใจร่วมทุนทั้งธุรกิจเครื่องแต่งกายและสกินแคร์ (ทันหุ้น)
SAMCO	SAMCO ส่งซิก Q2/2560 พื้นแรง หลังบุกงานในมือเกลี้ยง 250 ล้านบาท แคมมีสต็อกทั้งคอนโด-แนวราบถึง 950 ล้านบาท พร้อมขายและโอนเพื่อรับรู้รายได้ทันที การันตี Q3-4/2560 พุ่งฉลุยสุด 3 โครงการใหม่มูลค่า 2.3 พันล้านบาท ซักก่อสร้างแล้วเสร็จรับรู้ไตรมาส 4/2560 นี้ มีแนวศูคคอมมูนิตี้มอลล์แห่งใหม่ ทุ่มพันล้านบาทซื้อที่ดินอีพีไซด์ ซึ่ทั้งปีพื้นรายได้ 10% (ทันหุ้น)
SIRI	SIRI ลั่นไตรมาส 1/2560 พื้นกำไร 512 ล้านบาท โซวียอดขายสูง 40% ซึ่ยอดโอนโครงการ 98 Wireless และบ้านเดี่ยวที่มี Margin สูงเทียบ ไยม์ไตรมาส 2 ลุยเปิดขาย "เดอะ เบล เพชรเกษม" บ้านเดี่ยว "บุราสิริ วัชรพล" รวมมูลค่า 5.15 พันล้านบาท (ทันหุ้น)
TASCO	TASCO ไยม์ผลงานปี 60 สดใส วางเป้ายอดขายขยงมะตอยพุ่ง 2.6 ล้านตัน รับผิดชอบความต้องการใช้ยางมะตอยทะลักดันราคาขายเพิ่มขึ้น ไยม์ผลงาน Q2 ดีกว่า Q1 รับผิดชอบต่อขายในต่างประเทศโต เล็งเปิดธุรกิจใหม่ไตรมาส 3 ปีนี้ (ข่าวหุ้น) TASCO ทุ่มแตกไลน์ธุรกิจใหม่ด้านปิโตรเลียมในต่างแดน เปิดช่องโกยเงินเพิ่ม แคมจ้อองอัดงบราว 18 ล้านดอลลาร์สหรัฐฯ คุคคลัง-โรงงานขยงมะตอยในอาเซียน บอสใหญ่ "ชัยวัฒน์ ศรีวรรณวัฒน์" ลุ้นผลงาน Q2/2560 สดใสต่อ อานิสงส์ ออเดอร์ต่างแดนทะลักอ้อ พร้อมการันตีปี 2560 ผลงานตามฝันแตะ 2.6 ล้านตัน ทุบสถิติใหม่ ด้านโบรกชี้เป้าไกล 30.50 บาท (ทันหุ้น)
TCJ	TCJ ส่งซิกไตรมาส 2/2560 โตต่อเนื่อง หลังโซว้งบไตรมาส 1/2560 พุ่งแรง 1,273.23% บิ๊ก "ทรงวุฒิ ไกรภัสสรพงษ์" ซึ่ผลิตสินค้าที่หลากหลาย หนุนรายได้จากการขายสดใส แคมกลุ่มสินค้าผลิตภัณฑ์โลหะออเดอร์ล่วงหน้ายาวถึงสิ้นปี เด็งรับโปรเจกต์รัฐ ดันยอดขาย-เช่ารถเครนทะลัก จ้อขาย RO วันที่ 22-26 พฤษภาคมนี้ โภยเงินขยายฐานโตแกร่ง ปีคงทั้งปีรายได้โต 10% (ทันหุ้น)
TOG	TOG เดินหน้าขยายฐาน หันหัวรุกตลาดต่างประเทศ หวังกระจายความเสี่ยงการพึ่งพิงตลาดหลักมากเกินไป บิ๊ก "ธรณ์ ประจักษ์ธรรม" เผยเตรียมลุยตลาดเลนส์สายตาเฉพาะบุคคล หลังเห็นแนวโน้มขยายตัวต่อเนื่อง เดินหน้าเจรจาพันธมิตรท้องถิ่นในยุโรปและเอเชีย คาดมีความชัดเจนในไตรมาส 3/2560 (ทันหุ้น)
TRC	TRC จับตามผลงานครึ่งปีหลังฟื้นตัวแรง รอชิ้นงานใหญ่เต็มแบ็กล็อกทะลุ 3.7 หมื่นล้านบาท รับรู้รายได้ระยะยาว ขณะที่ยังเดินหน้าประมูลงานต่อเนื่อง "ภาสิต ลีสกุล" ย้ำผลงานปีนี้เติบโตตามนัด 8,000 ล้านบาท ฟากโบรกชี้เป้าราคา 1.61 บาท ระบุเหมืองโปแตชหนุนฐานแกร่ง (ทันหุ้น)
TSTH	TSTH พุ่งงวดบัญชีปี 2561 ยอดขายพุ่ง 10% จากปีก่อนที่ 1.26 ล้านตัน รับผิดชอบต่อขยายตัว บอสใหญ่ "ราจีฟ มังกัล" เดินหน้าเจรจาขายโรงถลุงเหล็ก มูลค่าเกิน 500 ล้านบาท หวังปรับพอร์ตธุรกิจ-รับทรัพย์เพิ่ม คาดชัดเจนภายใน 12 เดือนนับจากนี้ (ทันหุ้น)

NEWS ROUNDUP

UAC	<p>UAC การันตีผลงานไตรมาส 2 ต่อเนื่อง รับอานิสงส์กระทรวงพลังงานปรับสัดส่วนไบโอดีเซลเป็น B7 หนุนภาพรวมทั้งปี 60 รายได้พุ่ง 1,800 ล้านบาท เล็งร่วมชิงโซลาร์ฟาร์มสกกรกรณ์ พร้อมตั้งเป้าปี 63 รายได้โตทะลุ 3,000 ล้านบาท (ข่าวหุ้น)</p> <p>UAC แข็งแกร่งเผยผลงานงวด Q1/2560 กวาดรายได้รวม 377.79 ล้านบาท เพิ่มขึ้น 15.74% หรือ 51.37 ล้านบาท จากงวดเดียวกันของปีก่อน และมีกำไรสุทธิ 23.26 ล้านบาท ด้านผู้บริหารแย้ม Q2/2560 แผนลงทุนธุรกิจพลังงานชัต พร้อมรุกขยายตลาดในกลุ่ม CLMV (หุ้นหุ้น)</p>
UNIQ	<p>UNIQ เด่นสุดหุ้นรับเหมาก่อสร้าง วงการเงินชีปี 60 จ่อพาดกำไรโตทุกสถิติ 970 ล้านบาท หลังทุนแบ็กล็อกสูงสุดเป็นประวัติการณ์ 30,000 ล้านบาท อดคงบ Q1 กำไรแกร่ง 212 ล้านบาท เพิ่มขึ้น 27% โตสวน 3 ปีรับเหมากฯ "CK-ITD-STEC" (ข่าวหุ้น)</p>
VGI	<p>VGI ลั่นงวดปี 60/61 ตั้งเป้ากวาดรายได้ 4,000 ล้านบาท เชื้อเม็ดเงินสื่อโฆษณาปรับตัวดีขึ้น หลังโชว์งบปี 59/60 พันรายได้ 3,052 ล้านบาท โต 30% แม้กำไรสุทธิหดเหลือ 826 ล้านบาท พร้อมจ่ายปันผล 0.025 บาท ขึ้น XD 13 ก.ค.นี้ (ข่าวหุ้น)</p> <p>VGI มั่นใจปีนี้ทำเป้ารายได้ 4,000 ล้านบาท จากการเติบโตในทุกธุรกิจ ขณะที่ปี 2559/2560 สร้างผลงานสุดแกร่ง โยงรายได้พุ่ง 30% ที่ 3,052 ล้านบาท พร้อมทุ่มงบลงทุน 700 ล้านบาท เสริมแกร่ง พุ่งเป้าพัฒนาธุรกิจไปสู่การเป็น "ศูนย์กลางสื่อโฆษณาภายใต้ฐานข้อมูลแบบครบวงจร" (หุ้นหุ้น)</p>
WORK	<p>WORK โตสวนตลาด งบไตรมาส 1/60 โชว์กำไรสุทธิ 173 ล้านบาท โตกระชูด 503% เหตุช่อง Work point รุ่งดันรายได้พุ่ง โบกฯ อีพีเกรดค่าแนะนำเป็น "ซื้อ" ให้ราคาเป้าหมาย 66 บาท (ข่าวหุ้น)</p>
XO	<p>XO คาดรายได้ปี 60 เติบโต 5% จากปีก่อน ส่วนผลงาน Q1/60 รายได้โตแล้วกว่า 15% หรืออยู่ที่ 255 ล้านบาท เหตุอยู่ระหว่างแก้ปัญหาเดินเครื่องผลิตโรงงานใหม่ ให้สามารถดำเนินการผลิตสินค้าได้อย่างเต็มที่ คาดแก้ไขปัญหาได้ในช่วงกลางปี 2560 นี้ และหนุนผลงานงวดครึ่งหลังปี 2560 ปรับตัวดีขึ้นแถมมีลุ้นปี 2561 ผลงานโตก้าวกระโดด (หุ้นหุ้น)</p>

NVDR TRANSACTIONS

Rank	Top 15 Net Buy Value (Btm)						Rank	Top 15 Net Sell Value (Btm)					
	Stock	Buy	Sell	Total	Net	%*		Stock	Buy	Sell	Total	Net	%*
1	CPN	321.23	151.22	472.45	170.01	21.25	1	BDMS	291.39	1,596.57	1,887.96	-1,305.17	33.81
2	SPRC	158.83	61.53	220.35	97.30	42.84	2	TOP	142.48	360.41	502.89	-217.93	30.15
3	AOT	324.02	228.98	553.00	95.04	7.31	3	CPALL	153.84	355.28	509.12	-201.44	12.51
4	PTT	318.53	225.57	544.10	92.97	23.10	4	CBG	5.47	143.52	148.99	-138.06	12.80
5	GL	90.01	14.63	104.64	75.38	7.36	5	IRPC	96.65	226.55	323.20	-129.90	13.93
6	KBANK	394.19	319.86	714.04	74.33	29.25	6	ADVANC	126.47	226.19	352.66	-99.73	18.05
7	INTUCH	118.21	50.41	168.62	67.80	23.93	7	BANPU	54.81	153.85	208.66	-99.04	12.21
8	MINT	146.56	99.97	246.53	46.59	19.35	8	TU	12.40	107.50	119.90	-95.11	22.23
9	BEAUTY	123.34	88.15	211.49	35.19	12.10	9	PTTEP	54.38	134.34	188.72	-79.95	28.46
10	BEC	81.68	47.28	128.96	34.40	14.79	10	TISCO	27.76	99.50	127.27	-71.74	9.47
11	BBL	190.83	164.06	354.90	26.77	33.30	11	CPF	311.30	382.04	693.34	-70.73	15.46
12	GLOW	44.18	19.52	63.70	24.67	40.78	12	KTB	92.68	160.86	253.54	-68.19	18.86
13	HANA	25.73	1.15	26.87	24.58	7.26	13	SCC	120.86	184.07	304.93	-63.21	27.24
14	AAV	23.80	0.35	24.15	23.45	16.98	14	SCB	207.93	265.64	473.57	-57.71	30.85
15	CM	21.08	0.67	21.75	20.41	4.95	15	EARTH	506.76	557.16	1,063.93	-50.40	18.14

SHORT SELLING TRANSACTIONS

Rank	Securities	Volume (Shares)	Turnover (Baht)	Average Price (Baht)	Last Price 17-May-17	Gap between last close and short	% Main Board
1	PTT	221,700	86,969,100	392.28	393.00	0.18%	7.39%
2	ADVANC	377,000	67,870,000	180.03	180.50	0.26%	7.09%
3	BANPU	3,360,000	60,044,000	17.87	18.10	1.29%	7.03%
4	AOT	1,325,000	55,431,225	41.83	41.25	-1.40%	1.46%
5	SCC	72,700	37,854,000	520.69	522.00	0.25%	6.76%
6	PTG	1,870,800	36,383,410	19.45	19.90	2.32%	13.34%
7	KBANK	184,000	33,945,000	184.48	182.50	-1.08%	2.78%
8	CPN	502,500	32,422,550	64.52	62.50	-3.13%	2.90%
9	TRUE	5,000,000	31,500,000	6.30	6.20	-1.59%	4.07%
10	CPALL	400,000	25,975,000	64.94	64.75	-0.29%	1.28%
11	BLA	512,800	22,948,550	44.75	45.00	0.56%	15.65%
12	PTTGC	241,000	17,653,000	73.25	73.75	0.68%	3.74%
13	TISCO	222,300	17,158,975	77.19	76.00	-1.54%	2.59%
14	TTW	1,629,900	16,950,960	10.40	10.50	0.96%	44.21%
15	CBG	270,000	16,797,500	62.21	62.00	-0.34%	2.93%

SOURCE: The Stock Exchange of Thailand

* % of Trading Volume in Underlying Securities

MANAGEMENT TRANSACTIONS (FORM 59-2)

Stock	Name of Directors or Spouse	Types of Securities	Transaction Date	Amount (Shares)	Avg Price (Bt)	Value (Bt)	Transaction
PTG	PITAK RATCHAKITPRAKARN	Common share	16/05/2017	400,300	19.69	7,881,907	Buy
SNC	SOMCHAI THAISANGUANVORAKUN	Common share	16/05/2017	150,000	14.50	2,175,000	Buy
NPP	SURAPHONG TRIAMCHANCHAI	Common share	16/05/2017	1,900,000	0.66	1,254,000	Buy
PTG	CHAITASN WANCHAI	Common share	16/05/2017	42,000	19.90	835,800	Buy
UTP	KUMJORN CHUENCHOCHIT	Common share	16/05/2017	100,000	6.95	695,000	Buy
VBHA	CHASITH MRYIYAMETTAKUL	Warrant	16/05/2017	300,000	1.84	552,000	Buy
FER	PRASIT SRISUWAN	Common share	15/05/2017	1,000,000	0.43	430,000	Buy
AIT	KITTISAK SOPCHOKCHAI	Common share	15/05/2017	14,600	26.75	390,550	Buy
PMTA	SIGMUND STROMME	Common share	16/05/2017	20,000	18.60	372,000	Buy
VBHA	CHASITH MRYIYAMETTAKUL	Common share	16/05/2017	100,000	2.82	282,000	Buy
T	THANADECH MAHAPOKAI	Common share	12/05/2017	2,000,000	0.12	240,000	Buy
SAPPE	NATEE ONIN	Common share	12/05/2017	10,000	22.30	223,000	Buy
JSP	PAIROJ WATTANAVARODOM	Common share	12/05/2017	200,000	1.06	212,000	Buy
PRAKIT	PRAKIT APISARNTHANARAX	Common share	16/05/2017	9,400	13.60	127,840	Buy
TMW	SOMNUK DESOMSANG	Common share	12/05/2017	2,000	40.50	81,000	Buy
SMM	THANYARAT SITTANAVITHAN	Common share	15/05/2017	50,000	1.30	65,000	Buy
SPORT	RAM LOHTONG	Common share	12/05/2017	50,000	1.03	51,500	Buy
CHG	YANYONG AMORNPIYAKKUL	Common share	12/05/2017	18,900	2.36	44,604	Buy
TTI	KUMJORN CHUENCHOCHIT	Common share	16/05/2017	100	26.00	2,600	Buy
LIT	CHONTICHA SUPALUXMETHA	Warrant	16/05/2017	11,464	3.40	-38,978	Sell
EARTH	PHIPAT PIIHAKENDR	Common share	15/05/2017	400,000	2.40	-960,000	Sell
EARTH	PHIROON PIIHAKENDR	Common share	15/05/2017	400,000	2.40	-960,000	Sell
EARTH	KHAJOHNPONG KHAMDEE	Common share	15/05/2017	732,900	2.40	-1,758,960	Sell
EARTH	KHAJOHNPONG KHAMDEE	Common share	15/05/2017	800,000	2.40	-1,920,000	Sell
AUCT	SUVIT YOADJARUST	Common share	16/05/2017	800,000	7.23	-5,784,000	Sell
EARTH	PHIROON PIIHAKENDR	Common share	15/05/2017	3,235,900	2.40	-7,766,160	Sell
EARTH	PHISUDHI PIIHAKENDR	Common share	15/05/2017	4,200,000	1.96	-8,232,000	Sell
EARTH	KHAJOHNPONG KHAMDEE	Common share	15/05/2017	4,200,000	1.99	-8,358,000	Sell
EARTH	PHIPAT PIIHAKENDR	Common share	15/05/2017	4,900,000	2.43	-11,907,000	Sell
EARTH	PHIPAT PIIHAKENDR	Common share	15/05/2017	6,785,300	2.40	-16,284,720	Sell
EARTH	PHISUDHI PIIHAKENDR	Common share	15/05/2017	7,450,000	2.37	-17,656,500	Sell
EARTH	PHISUDHI PIIHAKENDR	Common share	15/05/2017	8,050,000	2.40	-19,320,000	Sell
EARTH	KHAJOHNPONG KHAMDEE	Common share	15/05/2017	8,060,000	2.40	-19,344,000	Sell
EARTH	PHISUDHI PIIHAKENDR	Common share	15/05/2017	14,000,000	2.04	-28,560,000	Sell
EARTH	PHIPAT PIIHAKENDR	Common share	15/05/2017	15,000,000	2.30	-34,500,000	Sell
EARTH	KHAJOHNPONG KHAMDEE	Common share	15/05/2017	20,777,800	2.40	-49,866,720	Sell
EARTH	PHISUDHI PIIHAKENDR	Common share	15/05/2017	47,335,100	2.04	-96,563,604	Sell
EARTH	KHAJOHNPONG KHAMDEE	Common share	15/05/2017	49,543,100	1.98	-98,095,338	Sell

SOURCE: The Securities and Exchange Commission

MAJOR SHAREHOLDER TRANSACTIONS (FORM 246-2)

Stock	Name	Transaction	Types of Securities 1	%Share of Transaction 2	%After Transaction 3	Date of transaction Transaction	Remark 3
EARTH	นาย ขจรพงศ์ คำดี นาย พิรุฬห์ พิณเคนทร์ นาย พิพรรษ พิณเคนทร์ นาย พิสุทธิ พิณเคนทร์	จำหน่าย	หุ้น	-5.54	35.09	15/05/2560	ฉบับแก้ไข
EARTH	นาย พิพรรษ พิณเคนทร์	จำหน่าย	หุ้น	-0.28	34.80	16/05/2560	
WHA	CAPITAL RESEARCH AND MANAGEMENT COMPANY	ได้มา	หุ้น	0.23	10.18	15/05/2560	

SOURCE: The Securities and Exchange Commission

¹ "หุ้น" หมายถึง หุ้นสามัญหรือหุ้นบุริมสิทธิ หรือใบแสดงสิทธิในผลประโยชน์ที่เกิดจากหลักทรัพย์อ้างอิงไทย (DR) หลักทรัพย์แปลงสภาพ หมายถึง ใบสำคัญแสดงสิทธิที่จะซื้อหุ้นสามัญ หุ้นกู้แปลงสภาพ หรือหลักทรัพย์อื่นที่อาจแปลงสภาพได้

² กรณีที่มีการรายงานเป็นกลุ่ม ชื่อผู้ได้มา/จำหน่าย จะแสดงข้อมูลของบุคคลในกลุ่มที่มีการเปลี่ยนแปลง ส่วน %การได้มา/จำหน่าย และ %หลังการได้มา/จำหน่าย จะแสดงตัวเลขของทั้งกลุ่ม และบุคคล ตามมาตรา 258 (นियามตามบุคคลมาตรา 258)

³ "ข้อมูลเบื้องต้น" หมายถึง ข้อมูลยังไม่ครบถ้วน และ/หรือ อยู่ระหว่างการสอบสวน "ฉบับแก้ไข" หมายถึง ผู้รายงานยื่นเอกสารชุดใหม่ เพื่อแก้ไขชุดเดิม "chain principle" หมายถึง การได้มาหุ้นโดยทางอ้อม และเป็นการได้มาในจำนวนที่ทำให้ผู้ได้มาต้องทำคำเสนอซื้อหลักทรัพย์ทั้งหมดของกิจการ

FLOW TRACKING
Equity | SET+mai

unit: Baht million

Date	Foreign Investors			Local Institutions			Local Individuals			Proprietary Trading		
	Buy	Sell	Net	Buy	Sell	Net	Buy	Sell	Net	Buy	Sell	Net
2013	2,582,990	2,777,692	-194,702	1,105,902	998,301	107,602	7,087,595	6,998,752	88,843	1,554,182	1,555,924	-1,743
2014	2,237,557	2,273,253	-35,696	1,010,394	940,784	69,610	20,174,952	19,594,177	580,775	968,471	964,870	3,601
2015	2,311,813	2,467,444	-155,631	1,051,797	969,664	82,133	26,041,581	26,004,400	37,181	987,571	993,969	-6,398
2016	3,317,021	3,238,475	78,546	1,294,192	1,294,061	131	6,844,671	6,948,696	-104,025	1,360,374	1,334,998	25,376
2017	1,279,274	1,269,597	9,677	500,829	467,170	33,659	2,107,123	2,154,183	-47,060	445,719	447,348	-1,629
Jan	283,667	277,472	6,196	136,570	133,070	3,501	638,091	651,129	-13,038	109,437	106,096	3,341
Feb	297,910	301,657	-3,747	110,488	103,698	6,790	479,036	477,984	1,052	103,661	110,077	-6,416
Mar	311,439	307,520	3,919	114,861	99,759	15,102	465,095	487,472	-22,377	101,953	101,629	324
Apr	220,465	218,639	1,826	81,321	73,931	7,390	302,547	315,549	-13,002	77,910	74,125	3,786
May	165,792	164,309	1,483	57,589	56,712	877	222,354	222,050	304	52,759	55,422	-2,664
02/05/17	13,772	13,988	-216	3,473	2,866	607	15,473	15,690	-217	3,750	3,924	-174
03/05/17	9,532	9,905	-373	4,728	4,017	711	16,190	16,212	-23	3,857	4,172	-315
04/05/17	12,251	12,753	-502	5,309	3,742	1,567	19,126	20,160	-1,034	4,587	4,618	-31
05/05/17	10,847	12,985	-2,139	4,823	3,761	1,061	19,042	18,407	635	4,371	3,928	442
08/05/17	12,663	12,084	578	5,513	5,061	452	15,584	16,350	-766	3,770	4,034	-265
09/05/17	14,248	13,874	374	4,547	5,117	-571	21,257	21,422	-165	5,161	4,800	361
11/05/17	22,307	19,876	2,430	5,274	6,528	-1,254	23,399	23,902	-504	5,720	6,393	-672
12/05/17	19,481	18,803	678	7,126	10,293	-3,167	23,523	20,771	2,752	6,663	6,925	-263
15/05/17	13,049	13,570	-521	3,816	4,344	-529	20,681	19,687	994	4,437	4,382	55
16/05/17	19,897	19,982	-85	6,602	5,219	1,383	24,671	24,733	-62	5,452	6,688	-1,236
17/05/17	17,746	16,489	1,258	6,379	5,763	616	23,409	24,715	-1,307	4,991	5,558	-567

Derivatives | SET50 Index Futures *

unit: number of contracts

Date	Foreign Investors			Local Institutions			Local Individuals			Total		SET50I Futures **
	Long	Short	Net	Long	Short	Net	Long	Short	Net	Volume	O/I	
2013	4,981,185	5,072,875	-91,690	8,719,995	8,649,320	70,675	14,740,840	14,719,825	21,015	28,442,020	187,480	871.3
2014	4,486,030	4,460,310	25,720	19,101,492	20,636,483	-1,534,991	30,794,028	29,284,757	1,509,271	54,381,550	177,704	994.5
2015	5,282,254	5,337,229	-54,975	6,580,764	6,543,451	37,313	14,901,337	14,883,715	17,622	26,764,395	288,560	804.7
2016	7,552,642	7,336,950	215,692	7,425,771	7,671,495	-245,724	20,661,437	20,487,254	174,183	35,643,638	283,692	962.5
2017	1,948,710	1,976,381	-27,671	1,728,151	1,719,809	8,342	5,030,064	5,010,735	19,329	8,706,925	336,494	983.3
Jan	320,928	335,817	-14,889	332,398	321,105	11,293	1,021,063	1,017,467	3,596	1,674,389	306,646	984.8
Feb	296,805	326,771	-29,966	405,016	388,447	16,569	1,158,201	1,144,804	13,397	1,860,022	333,313	979.0
Mar	856,359	830,854	25,505	490,027	499,000	-8,973	1,366,112	1,382,644	-16,532	2,712,498	300,538	994.5
Apr	284,941	261,423	23,518	286,768	305,633	-18,865	902,643	907,296	-4,653	1,474,352	347,010	992.4
May	189,677	221,516	-31,839	213,942	205,624	8,318	582,045	558,524	23,521	985,664	336,494	983.3
02/05/17	18,263	15,242	3,021	8,390	9,001	-611	43,898	46,308	-2,410	70,551	349,437	991.5
03/05/17	13,018	13,967	-949	16,301	12,694	3,607	29,853	32,511	-2,658	59,172	348,537	992.3
04/05/17	25,877	21,837	4,040	18,148	17,511	637	52,258	56,935	-4,677	96,283	354,155	997.7
05/05/17	17,329	16,870	459	13,775	13,970	-195	40,469	40,733	-264	71,573	350,831	996.0
08/05/17	14,483	9,056	5,427	11,847	10,986	861	36,109	42,397	-6,288	62,439	351,799	995.5
09/05/17	15,307	15,294	13	16,635	18,228	-1,593	55,492	53,912	1,580	87,434	352,087	992.5
11/05/17	16,924	26,566	-9,642	21,655	23,599	-1,944	72,045	60,459	11,586	110,624	358,479	988.5
12/05/17	17,182	46,445	-29,263	39,872	36,984	2,888	103,747	77,372	26,375	160,801	358,197	983.0
15/05/17	12,615	18,978	-6,363	22,807	23,394	-587	53,344	46,394	6,950	88,766	347,620	980.0
16/05/17	18,770	21,551	-2,781	23,966	21,025	2,941	52,366	52,526	-160	95,102	347,526	984.0
17/05/17	19,909	15,710	4,199	20,546	18,232	2,314	42,464	48,977	-6,513	82,919	336,494	983.3

Source: SET Smart

* From 6 May 2014 onward, contract multiplier of SET 50I Futures was changed to Bt200 from Bt1,000 per index point. We adjusted all data to current contract size equ

** Close of the nearest month contract.

RIGHTS & BENEFITS TIMETABLE
Excluding Dividend

Stock	D/P (%)	Close	DPS	Unit	PD	XD	Type	Operation Period
PSH	3.64%	22	0.8	Baht	9-Jun-17	24-May-17	Cash	01/01/2017 - 30/04/2017
TSC	2.31%	10.8	0.25	Baht	9-Jun-17	23-May-17	Cash	01/10/2016 - 31/03/2017
AMATAR	1.90%	10.5	0.2	Baht	9-Jun-17	24-May-17	Cash	01/01/2017 - 31/03/2017
EGATIF	1.78%	10.1	0.18	Baht	13-Jun-17	25-May-17	Cash	
SPF	1.76%	23.3	0.41	Baht	9-Jun-17	22-May-17	Cash	01/01/2017 - 31/03/2017
TREIT	1.73%	9.25	0.16	Baht	8-Jun-17	24-May-17	Cash	01/01/2017 - 31/03/2017
TTLPF	1.69%	27.25	0.4598	Baht	13-Jun-17	25-May-17	Cash	01/01/2017 - 31/03/2017
SRIPANWA	1.68%	10.8	0.1817	Baht	16-Jun-17	26-May-17	Cash	01/01/2017 - 31/03/2017
FUTUREPF	1.62%	22.1	0.358	Baht	12-Jun-17	24-May-17	Cash	01/01/2017 - 31/03/2017
TLOGIS	1.56%	10.9	0.17	Baht	12-Jun-17	24-May-17	Cash	01/01/2017 - 31/03/2017
TFUND	1.53%	10.1	0.155	Baht	12-Jun-17	24-May-17	Cash	01/01/2017 - 31/03/2017
CPTGF	1.53%	12.3	0.188	Baht	13-Jun-17	25-May-17	Cash	01/01/2017 - 31/03/2017
TPIPP	1.50%	6.65	0.1	Baht	2-Jun-17	19-May-17	Cash	
GVREIT	1.49%	13.4	0.1997	Baht	14-Jun-17	26-May-17	Cash	01/01/2017 - 31/03/2017
THIF	1.49%	11.9	0.177	Baht	13-Jun-17	25-May-17	Cash	01/01/2017 - 31/03/2017
TCIF	1.35%	14.3	0.193	Baht	13-Jun-17	25-May-17	Cash	01/01/2017 - 31/03/2017
TRIF	1.15%	15.2	0.175	Baht	13-Jun-17	25-May-17	Cash	01/01/2017 - 31/03/2017
BKI	0.85%	354	3	Baht	9-Jun-17	24-May-17	Cash	01/01/2017 - 31/03/2017
KAMART	0.80%	8.75	0.07	Baht	9-Jun-17	25-May-17	Cash	01/01/2017 - 31/03/2017
ASAP	0.80%	5	0.04	Baht	6-Jun-17	22-May-17	Cash	
OISHI	0.80%	138	1.1	Baht	9-Jun-17	25-May-17	Cash	01/10/2016 - 31/03/2017
AJ	0.72%	13.9	0.1	Baht	14-Jun-17	26-May-17	Cash	01/01/2017 - 31/03/2017

Excluding Right

Stock	Board Date	Rights for	Alloted Shares	Ratio (Holding : New)	Price	XR	Subscription Period
F&D	29/03/2017	Common	3,000,000	5 : 1	20.00 Baht	19/05/2017	19/06/2017 - 23/06/2017
JMART	20/02/2017	Warrant	163,166,272	4.5 : 1	0	25/05/2017	-

Excluding Exercise

Stock	XE	Notification Period	Exercise Period	Exercise Price	Unit	Ratio (Warrant : Common)
L&E-W3	22-May-17	31/05/2017 - 14/06/2017	15/06/2017 - 15/06/2017	2.1	Baht	1 : 1

SOURCE: The Stock Exchange of Thailand

SECURITIES MET MARKET SURVEILLANCE CRITERIA

Level 1: Cash Balance

Symbol		Security Name	Start Date	End Date
Local	Foreign			
FOCUS	FOCUS-F	FOCUS DEVELOPMENT AND CONSTRUCTION PUBLIC COMPANY LIMITED	27-Apr-17	17-May-17
RCI	RCI-F	THE ROYAL CERAMIC INDUSTRY PUBLIC COMPANY LIMITED	2-May-17	19-May-17
THAI	THAI-F	THAI AIRWAYS INTERNATIONAL PUBLIC COMPANY LIMITED	5-May-17	25-May-17
CCN	CCN-F	CCN-TECH PUBLIC COMPANY LIMITED	17-Apr-17	26-May-17
CCN-W1	-	CCN-TECH PUBLIC COMPANY LIMITED Allocated to Existing common shareholders No.1	17-Apr-17	26-May-17
D	D-F	DENTAL CORPORATION PUBLIC COMPANY LIMITED	17-Apr-17	26-May-17
KWG	KWG-F	KING WAI GROUP (THAILAND) PUBLIC COMPANY LIMITED	11-May-17	30-May-17
ETE	ETE-F	EASTERN TECHNICAL ENGINEERING PUBLIC COMPANY LIMITED	24-Apr-17	2-Jun-17
MM	MM-F	MUDMAN PUBLIC COMPANY LIMITED	24-Apr-17	2-Jun-17

Level 2: Excluded from Credit Limit and Cash Balance

Symbol		Security Name	Start Date	End Date
Local	Foreign			
No information found.				

Level 3: Prohibit Net settlement, Excluded from Credit Limit and Cash Balance

Symbol		Security Name	Start Date	End Date
Local	Foreign			
No information found.				

Source: The Stock Exchange of Thailand

SET may impose stricter trading regulations on certain stocks provided that they are excessively speculated and considered not commensurate to their underlying fundamentals. Factors that are used in market surveillance by SET include, but are not limited to, statistics such as trading value, ratio of average weekly turnover to free float and 12-month trailing P/E ratio. Requirements imposed by SET are as follows:

1. "Cash Balance" means that investors are required to pay the full amount in cash prior to place their buy order on the security.
2. "Excluded from Credit Limit" means that investors cannot use the security as collateral. In other words, the stock is not eligible for calculation of credit line in all types of trading account.
3. "Prohibit Net Settlement" means that investors cannot offset their bought amount with sold amount of a certain security on the same trading day. The amount received from sale of the particular security will be credited back on the following day.

OPPORTUNITY DAY

Date \ Time	Slot 1 1 hr. 09:00-10:00	Slot 2 1 hr. 10:10-11:10	Slot 3 1 hr. 15 min. 11:20-12:35	Slot 4 1 hr. 13:00-14:00	Slot 5 1 hr. 14:10-15:10	Slot 6 1 hr. 15:20-16:20	Slot 7 1 hr. 15 min. 16:30-17:45
Mon 8-May							
Tue 9-May							
Wed 10-May				วันวิสาขบูชา			
Thu 11-May		IVL (Eng.)		TKN			
Fri 12-May				SPRC	NETBAY *		
Mon 15-May	TPIPP	MTLS	SPCG	SNC	MBKET		WHAUP
Tue 16-May	IRPC	MALEE	PF	JWD	ASAP	FSMART *	
Wed 17-May	CPN	TASCO	KTC	UAC *	MC	PSL (Eng.)	TOG
Thu 18-May	TU (Eng.)	ADVANC	INTUCH	CSL	THCOM	FN	PCSGH
Fri 19-May	TICON	HARN *	K *	GUNKUL	WHA	GOLD	
Mon 22-May	UV	ITEL *	ILINK	AMATA	BPP	BANPU	ACAP *
Tue 23-May	PTT	PTTEP	PTTGC	TOP	GPSC	GGC	AMATAV
Wed 24-May	MGT *	JUBILE *	FORTH	PTG		TTA	
Thu 25-May	BCPG	AMA *	TRT *	APCO *	CHO *	ERW	VGI
Fri 26-May	BA	TVD *	BCP	JSP *	BAFS	AH	
Mon 29-May	TPBI	BRR	ICHI	ORI	BTW *	BKD *	CENTEL
Tue 30-May		BIZ *	TSR	CNT	TK	AS	
Wed 31-May		UBIS *		ASP	DEMCO	LALIN	
Thu 1-Jun	BM *	KTIS	EA	S	SAT	IMPACT	
Fri 2-Jun	LHK	TM *	UKEM *	THANA *	TRC	BJC+BIGC	
Mon 5-Jun	MEGA	TMILL *	SENA	COMAN *	NDR *		
Tue 6-Jun			TPCH *	TSC	PYLON		
Wed 7-Jun		ANAN	SEAFCO	ETE *	BTS	SGP	
Thu 8-Jun		DRT	EPG	WICE	AIT	TKT	
Fri 9-Jun	SAWAD	MM *			ASN *		
Mon 12-Jun							
Tue 13-Jun		PJW *			ECF *		
Wed 14-Jun							
Thu 15-Jun							
Fri 16-Jun		AOT					
Mon 19-Jun							
Tue 20-Jun							
Wed 21-Jun		NWR					
Thu 22-Jun							
Fri 23-Jun							

Source: The Stock Exchange of Thailand

* Stocks listed in mai

DISCLOSURES & DISCLAIMERS

บทวิเคราะห์นี้จัดทำโดยบริษัทหลักทรัพย์ แลนด์ แอนด์ เฮ้าส์ จำกัด (มหาชน) (“บริษัท”) โดยมีวัตถุประสงค์เพื่อเผยแพร่ข้อมูลเท่านั้น มิใช่การชักจูงให้ซื้อหรือขายหลักทรัพย์ที่กล่าวถึงในรายงานนี้

บริษัทเป็นหนึ่งในกลุ่มบริษัท แอล เอช ไฟแนนซ์เชียล กรุ๊ป จำกัด (มหาชน) (“LHBANK”) ข้อมูลใดๆ ที่มีการอ้างอิงถึง LHBANK ในรายงานนี้มีวัตถุประสงค์เพียงเพื่อใช้ในการเปรียบเทียบกับหลักทรัพย์อื่นๆ เท่านั้น

ข้อมูลต่างๆ ที่ปรากฏในรายงานฉบับนี้จัดทำขึ้นโดยได้พิจารณาแล้วว่ามาจากแหล่งข้อมูลที่ถูกต้อง และ/หรือ มีความน่าเชื่อถือ อย่างไรก็ตาม บริษัทไม่อาจรับรองความถูกต้องครบถ้วนของข้อมูลดังกล่าว บริษัทขอสงวนสิทธิ์ในการใช้ดุลยพินิจของบริษัทแต่เพียงฝ่ายเดียวในการแก้ไขเพิ่มเติมข้อมูลต่างๆ โดยไม่ต้องบอกกล่าวล่วงหน้า

รายงานนี้จัดทำขึ้นให้เฉพาะบุคคลที่กำหนด ห้ามมิให้มีการทำซ้ำ ดัดแปลง ส่งต่อ เผยแพร่ ขาย จำหน่าย พิมพ์ซ้ำ หรือแสวงหาประโยชน์ในเชิงพาณิชย์ไม่ว่าในลักษณะใดๆ เว้นแต่จะได้รับความยินยอมเป็นลายลักษณ์อักษรจากบริษัท

การลงทุนในหลักทรัพย์มีความเสี่ยง อีกทั้งบริษัทและ/หรือ บริษัทในกลุ่มธุรกิจทางการเงินของ LH Bank อาจมีส่วนเกี่ยวข้องหรือผลประโยชน์ใดๆ กับบริษัทใดๆ ที่ถูกกล่าวถึงในรายงาน/บทความนี้ก็ได้ นักลงทุนจึงควรใช้ดุลยพินิจอย่างรอบคอบในการพิจารณาตัดสินใจก่อนการลงทุน บริษัทไม่รับผิดชอบต่อความเสียหายใดๆ ที่เกิดจากการนำข้อมูลหรือความเห็นในรายงานฉบับนี้ไปใช้ในทุกรกรณี

RATINGS DEFINITION

ในบทวิเคราะห์หลักทรัพย์ที่เราจัดทำมีการให้คำแนะนำและใช้สัญลักษณ์เกี่ยวกับหลักทรัพย์หลายอย่าง ในส่วนนี้เราจะอธิบายถึงระบบต่างๆ ดังกล่าวโดยสังเขปเพื่อให้ผู้อ่านเข้าใจหลักการ วิธีคิด และความหมายว่าคำแนะนำแต่ละระบบมีความแตกต่างกันอย่างไร

RATING คือ “คำแนะนำด้านปัจจัยพื้นฐาน” พิจารณาจากอัตราผลตอบแทนที่คาดหวังในระยะ 12 เดือนข้างหน้า โดยอิงส่วนต่างของราคาหุ้นกับมูลค่ายุติธรรม (FAIR VALUE) แบ่งเป็น 5 ชั้น ได้แก่ (1) SBUY= STRONG BUY=ราคาหุ้นมีส่วนต่างจากมูลค่ายุติธรรมตั้งแต่ 15% ขึ้นไป, (2) BUY= ราคามีส่วนต่างจากมูลค่ามากกว่า 5% แต่ไม่ถึง 15%, (3) HOLD=ราคามีส่วนต่างจากมูลค่าน้อยกว่า 5%, (4) TBUY= TRADING BUY=ราคาเกินมูลค่าแล้ว แต่ยังมีปัจจัยหนุนให้ราคาปรับตัวขึ้นต่อ สามารถซื้อเพื่อเก็งกำไรระยะสั้นได้, (5) SELL=ราคาหุ้นขึ้นเกินมูลค่าแล้ว และขาดปัจจัยสนับสนุนอย่างเพียงพอที่จะทำให้ราคาหุ้นปรับตัวขึ้นต่อ

ACTION คือ “คำแนะนำด้านกลยุทธ์” ตาม QUANTAMENTAL STRATEGY ของเรา ซึ่งได้มาจากการประเมิน 2 ด้าน คือ FUNDAMENTAL METRIC และ QUANTITATIVE METRIC

FUNDAMENTAL METRIC คือ “ความน่าสนใจของราคาหุ้น” (ATTRACTIVENESS) แบ่งเป็น 3 ระดับ คือ CHEAP=ถูก, FAIR=เหมาะสม และ DEAR=แพง เราใช้ RATING ที่ประเมินโดยนักวิเคราะห์ปัจจัยพื้นฐาน ซึ่งเป็นตัวชี้วัดทางด้านความเห็น (OPINION-BASED METRIC) โดยแปลงค่า RATING มาเป็น FUNDAMENTAL METRIC ดังนี้ CHEAP=SBUY หรือ BUY, FAIR=HOLD, DEAR=TBUY หรือ SELL

ส่วน QUANTITATIVE METRIC คือ “ความแข็งแกร่งของราคาหุ้น” (ROBUSTNESS) หรือ “คุณภาพของแนวโน้ม” (TREND QUALITY) ซึ่งได้จากการวิเคราะห์เชิงปริมาณ (REALITY-BASED METRIC) พิจารณาจาก 3 กรอบเวลา (สั้น=HOURLY, กลาง=DAILY และยาว= WEEKLY) โดยแบ่งตัวชี้วัดออกเป็น 3 ระดับเช่นกัน คือ BULL=แนวโน้มขึ้น, BOAR=แนวโน้มทรงตัว/ค่อนข้างไร้ทิศทาง และ BEAR=แนวโน้มลง

เมื่อนำ QUANT และ FUNDAMENTAL มารวมกัน จะเป็น QUANTAMENTAL จะได้ ACTION เป็น 3x3=9 กลยุทธ์ ตาม MATRIX ดังนี้

		← FUNDAMENTAL →		
		WEAK	NEUTRAL	STRONG
↑ QUANTITATIVE	BULL	TBUY	BUY	SBUY
	BOAR	REDUCE	HOLD	ADD
	BEAR	SWITCH	SELL	WBUY

ทั้งนี้ คำแนะนำ ACTION ทั้ง 9 กลยุทธ์ มีความหมายดังนี้ SBUY=STRONG BUY=ราคาหุ้นต่ำกว่ามูลค่ามาก และราคามีแนวโน้มขึ้น ควรเข้าซื้อทันที, BUY=ราคาใกล้เคียงมูลค่า แต่ยังมีแนวโน้มปรับตัวขึ้นต่อ, TBUY= TRADING BUY=ราคาอยู่ในระดับแพง แต่มีโอกาสที่จะปรับขึ้นต่อได้ แนะนำแค่ซื้อเก็งกำไร, ADD=ราคาอยู่ต่ำกว่ามูลค่ามาก แต่ยังมีแนวโน้มทรงตัว สามารถทยอยซื้อสะสมได้, WBUY=WEAK BUY=ราคาอยู่ในระดับต่ำกว่ามูลค่าแล้ว แต่มีปัจจัยกดดันให้ปรับตัวลงอีก ควรรอซื้อเมื่อราคาอ่อนตัว, HOLD=ราคาใกล้เคียงมูลค่าแล้ว และมีแนวโน้มทรงตัว แนะนำถือ, REDUCE=ราคาอยู่ในระดับเกินมูลค่า และมีแนวโน้มทรงตัว ควรจับตาดูใกล้ชิด/เพิ่มความระมัดระวัง แนะนำให้ทยอยลดการลงทุน, SELL=ราคาใกล้เคียงมูลค่า และมีแนวโน้มลง แนะนำขาย, SWITCH=ราคาเกินมูลค่าและมีแนวโน้มลง แนะนำให้เปลี่ยนตัวเล่น

สำหรับคำแนะนำเชิงกลยุทธ์ในระดับ SECTOR พิจารณาจากผลตอบแทนเปรียบเทียบของกลุ่มธุรกิจ มี 3 ระดับ คือ OVERWEIGHT=ลงทุนสูงกว่าน้ำหนักดัชนี คาดให้ผลตอบแทนสูงกว่าตลาด (OUTPERFORM), NEUTRAL=แนะนำลงทุนเท่ากับน้ำหนักดัชนี คาดว่าให้ผลตอบแทนใกล้เคียงตลาด และ UNDERWEIGHT=ลงทุนน้อยกว่าน้ำหนักดัชนี คาดว่าจะให้ผลตอบแทนต่ำกว่าตลาด (UNDERPERFORM)

นอกจากนี้ เพื่อให้ผู้อ่านเข้าใจถึงระดับความน่าสนใจของหุ้นต่างๆ อย่างง่าย เราได้ใช้สัญลักษณ์ความน่าสนใจของหุ้นเป็นจำนวนดาว (STAR RATING) ซึ่ง STAR RATING จะมีระดับความน่าสนใจสูงสุดเป็น ★★★★★ และระดับความน่าสนใจต่ำสุดเป็น ★

โดย STAR RATING นี้จะประมวลจากความเห็นนักวิเคราะห์ 3 ด้าน คือมาจาก RATING ทางด้านพื้นฐานสูงสุด 2 ดาว (SBUY/BUY=★★, TBUY/HOLD=★) ด้านเทคนิคสูงสุด 2 ดาว (BULL=★★, BOAR=★) และด้านกลยุทธ์ SECTOR สูงสุด 1 ดาว (OVERWEIGHT=★)

เช่น หุ้น XYZ มีคำแนะนำด้านพื้นฐานเป็น BUY มีคำแนะนำด้านเทคนิคเป็น BOAR และมีคำแนะนำด้านกลยุทธ์ระดับ SECTOR เป็น NEUTRAL เราจะให้ STAR RATING ของหุ้น XYZ เท่ากับ ★ ★ ★ เป็นต้น






สำหรับเครื่องมือที่สภาวะตลาดต่างๆ ที่เราได้แสดงตัวเลขไว้ในหน้า 1 มีวิธีการอ่านค่าและแปลความหมายโดยสังเขป ดังนี้

Bullish	Bearish
MACD > SIGNAL	MACD < SIGNAL
% K > % D	% K < % D
FTI Signal > FTI	FTI Signal < FTI
DI ⁺ > DI ⁻	DI ⁺ < DI ⁻
Overbought	Oversold
% K > 80	% K < 20
RSI > 70	RSI < 30
Hist Vol < 10	Hist Vol > 20

ในรายงานนี้ยังได้เปิดเผยผลการสำรวจของสมาคมส่งเสริมสถาบันกรรมการบริษัทไทย (THAI INSTITUTE OF DIRECTORS-IOD) ในเรื่อง การกำกับดูแลกิจการ (CORPORATE GOVERNANCE RATING) และผลการประเมินของสถาบันไทยพัฒนาทางด้านดัชนีชี้วัดความคืบหน้า การป้องกันกรมีส่วเกี่ยวข้องกับการทุจริตคอร์รัปชัน (ANTI-CORRUPTION PROGRESS INDICATOR) ของบริษัทจดทะเบียนไว้ด้วย

ทั้งนี้ การประเมิน CG RATING และ ANTI-CORRUPTION PROGRESS INDICATOR ดังกล่าว กำหนดสัญลักษณ์และความหมาย ดังนี้

CORPORATE GOVERNANCE RATING

ช่วงคะแนน	สัญลักษณ์	ความหมาย
90-100		ดีเลิศ (EXCELLENT)
80-89		ดีมาก (VERY GOOD)
70-79		ดี (GOOD)
60-69		ดีพอใช้ (SATISFACTORY)
50-59		ผ่าน (PASS)
ต่ำกว่า 50	-	-

ANTI-CORRUPTION PROGRESS INDICATOR

ระดับ	ความหมาย
5 ขยายผลสู่ผู้เกี่ยวข้อง (EXTENDED)	บริษัทแสดงให้เห็นถึงนโยบายที่ครอบคลุมถึงหุ้นส่วนทางธุรกิจ ที่ปรึกษา ตัวกลาง หรือตัวแทนธุรกิจที่ไม่มีส่วนเกี่ยวข้องกับการคอร์รัปชันทุกรูปแบบ
4 ได้รับการรับรอง (CERTIFIED)	บริษัทแสดงให้เห็นถึงการนำไปปฏิบัติ โดยมีการสอบทานความครบถ้วนเพียงพอของ กระบวนการทั้งหมดจากคณะกรรมการตรวจสอบหรือผู้สอบบัญชีที่ ก.ล.ต. ให้ความเห็นชอบ ได้รับการรับรองเป็นสมาชิกแนวร่วมปฏิบัติของภาคเอกชนไทยในการต่อต้าน ทุจริต หรือผ่านการตรวจสอบอย่างเป็นอิสระจากหน่วยงานภายนอก
3 มีมาตรการป้องกัน (ESTABLISHED)	บริษัทแสดงให้เห็นถึงระดับขอบเขตของนโยบายของบริษัท เช่น ไม่จ่ายเจ้าหน้าที่รัฐ ไม่มีส่วนเกี่ยวข้อง ต่อด้านผู้เกี่ยวข้อง สื่อสารและฝึกอบรมแก่พนักงานเพื่อให้ความรู้ เกี่ยวกับนโยบายและแนวปฏิบัติในการต่อต้านคอร์รัปชัน
2 ประกาศเจตนารมณ์ (DECLARED)	บริษัทแสดงให้เห็นถึงความมุ่งมั่นโดยการประกาศเจตนารมณ์เข้าเป็นแนวร่วมปฏิบัติ (COLLECTIVE ACTION COALITION) ของภาคเอกชนไทยในการต่อต้านทุจริต
1 มีนโยบาย (COMMITTED)	บริษัทแสดงให้เห็นถึงความมุ่งมั่นจากผู้บริหารสูงสุดและขององค์กรโดยมติและนโยบายของ คณะกรรมการในเรื่องการดำเนินธุรกิจที่ไม่มีส่วนเกี่ยวข้องกับการคอร์รัปชัน

การจัดอันดับดังกล่าวเป็นผลการประเมิน ณ วันที่ปรากฏเท่านั้น ซึ่งอาจมีการเปลี่ยนแปลงได้ภายหลังวันดังกล่าว หรือเมื่อข้อมูลที่เกี่ยวข้องมีการเปลี่ยนแปลง การเปิดเผยข้อมูลนี้เป็นการดำเนินการตามนโยบายของสำนักงานคณะกรรมการกำกับหลักทรัพย์และตลาดหลักทรัพย์แห่งประเทศไทย ทั้งนี้ บริษัทหลักทรัพย์ แลนด์ แอนด์ เฮ้าส์ จำกัด (มหาชน) มิได้ยืนยัน ตรวจสอบ หรือรับรองถึงความถูกต้องครบถ้วนของการ ประเมินดังกล่าวแต่อย่างใด