



ปัจจัยที่มีผลต่อตลาด

SET	SET50	SET100
1,568.17 -1.10	991.87 -0.10	2,237.57 -0.79

มูลค่าการซื้อขาย	หน่วย (ลบ.)
มูลค่าการซื้อขาย	31,215.93
สถาบัน	+383.95
บัญชีหลักทรัพย์	-216.69
ต่างประเทศ	+426.38
ในประเทศ	-593.64

P/E (เท่า)	P/BV (เท่า)	Dividend Yield (%)
16.28	1.88	3.13

ที่มา : www.set.or.th

ปัจจัยที่มีผลต่อตลาดวันนี้

(+/-) ตลาดต่างประเทศ CAC -4.17 และ DAX +26.77

โดยตลาดหุ้นสหรัฐฯ ปิดทำการ เนื่องในวัน Memorial Day และตลาดหุ้นอังกฤษปิดทำการ เนื่องในวัน Spring Bank Holiday

ภายใต้การซื้อขายที่เบาบาง ตลาดหุ้นส่วนใหญ่ปิดทำการ อย่างไรก็ตาม ได้รับปัจจัยหนุนเข้ามาบ้าง หลังประธานธนาคารกลางยุโรป (ECB) ส่งสัญญาณเดินหน้านโยบายกระตุ้นเศรษฐกิจยูโรโซน แม้เศรษฐกิจของยูโรโซนกำลังปรับตัวดีขึ้น ซึ่ง ECB ดำเนินการอัดฉีดตลาดการเงินด้วยการซื้อพันธบัตรตามมาตรการผ่อนคลายเชิงปริมาณ (QE) จำนวน 6 หมื่นล้านยูโร/เดือน ตั้งแต่เม.ย. - ธ.ค.'60

ขณะที่นักลงทุนจับตาการประชุมครั้งต่อไปในวันที่ 8/6/60 เพื่อหาทิศทางมาตรการ QE ในการประชุมดังกล่าว รวมถึงการเลือกตั้งทั่วไปของอังกฤษ ในวันที่ 8/6/60 โดยผลการสำรวจล่าสุด ระบุว่า คะแนนนิยมของนางเทเรซา เมย์ นายกรัฐมนตรีอังกฤษ ที่เคยนำหน้าพรรคฝ่ายค้าน ได้ลดลงอย่างมาก นับแต่เกิดเหตุการณ์โจมตีในเมืองแมนเชสเตอร์

ตลาดน้ำมันหิวยอร์กปิดทำการ เนื่องในวัน Memorial Day ขณะที่ราคาน้ำมันดิบ (NYMEX) เมื่อ 26/5/60 ส่งมอบเดือน ก.ค. +US\$0.90 อยู่ที่ US\$49.80 ต่อบาร์เรล

ตลาดทองคำหิวยอร์กปิดทำการ เนื่องในวัน Memorial Day ขณะที่ราคาทองคำ (COMEX) เมื่อ 26/5/60 ส่งมอบเดือน มิ.ย. +US\$11.7 อยู่ที่ US\$ 1,268.1 ต่อออนซ์

ทิศทางตลาด

คาดยังคงเคลื่อนไหวในกรอบแคบ? หลังตลาดภูมิภาคส่วนใหญ่เข้านี้เปิดทำการ รวมถึงตลาดสหรัฐฯ เมื่อคืนนี้ ขณะที่มูลค่าการซื้อขายตลาดบ้านเรายังไม่มากนัก รวมถึงยังไม่มียปัจจัยชี้้นำใหม่ๆ จากต่างประเทศ โดยอยู่ระหว่างรอ (1) การประชุม ECB ในวันที่ 8/6/60 ที่คาดมีส่งการสัญญาณทิศทางมาตรการ QE อย่างไรก็ดีตามล่าสุดประธาน ECB ระบุว่ายังมีความจำเป็นใช้มาตรการกระตุ้นเศรษฐกิจ (2) การเลือกตั้งในอังกฤษ ในวันที่ 8/6/60 และ (3) การประชุมเฟด 13 - 14/6/60 ต่อประเด็นการพิจารณาขึ้น / ไม่ขึ้นอัตราดอกเบี้ยของเฟด คาดเป็นปัจจัยที่สร้างความผันผวนให้กับภาพรวมตลาดจนถึงวันประชุม แม้เฟดส่งสัญญาณปรับขึ้นอัตราดอกเบี้ยแบบค่อยเป็นค่อยไป แต่จากผลสำรวจล่าสุด พบว่า มีโอกาสสูงถึง 83% ที่เฟดจะขึ้นอัตราดอกเบี้ยในวันที่ 13 - 14/6/60 รวมถึงประเด็นที่เฟดส่งสัญญาณทยอยลดงบดุล ปัจจุบันที่ 4.5 ล้านล้าน USD ภายในปีนี้ รวมถึงแนบติดตามสถานการณ์เกาหลีเหนือ ที่อาจมีน้ำหนักกดดันภาพรวมตลาดมากขึ้นหลังมีการทดสอบขีปนาวุธต่อเนื่อง

ส่วนทางด้านราคาน้ำมัน คาดสะท้อนไปบ้างแล้วต่อประเด็นผลการประชุมกลุ่มผู้ผลิตน้ำมัน (Opec และ Non-Opec) ซึ่งขยายระยะเวลาปรับลดการผลิตออกไป 9 เดือน ถึงมี.ค.'61 จากก่อนหน้านี้ที่คาดอาจขยายออกไป 12 เดือน และยังคงปริมาณผลิตที่ลดลงไว้ที่ 1.8 ล้านบาร์เรล/วัน

ส่วนประเด็นในประเทศ คาดยังไม่มียปัจจัยชี้้นำใหม่ๆ แม้ได้รับปัจจัยหนุนจาก Fund Flow ภายใต้แรงซื้อสุทธิของต่างชาติในช่วงที่ผ่านมาบ้าง แต่ยังคงมีความผันผวน ขณะที่แนบติดตามค่าเงินบาท ล่าสุด 34.12 - 34.14 บาท แข็งค่าเมื่อเทียบกับประมาณ 34.50 บาท เมื่อช่วงต้นพ.ค. ที่ผ่านมา

นอกจากนี้ยังแนบติดตามประเด็นที่สหรัฐฯ ระบุว่าไทยเป็น 1 ใน 16 ประเทศ ที่ทำให้สหรัฐฯ ขาดดุลการค้า ล่าสุดสูงสุดในรอบ 3 ปี มูลค่า 18,920 ล้าน USD หรือประมาณ 650,000 ล้านบาท และคาดสหรัฐฯ อาจมีมาตรการตอบโต้ออกมา (เช่น มาตรการด้านภาษี) ภายใน 90 วัน หรือประมาณต้น 3Q/60 โดยเฉพาะต่ออุตสาหกรรมยานยนต์และชิ้นส่วน รวมถึงประมง เป็นต้น

ส่วนทางด้านปัจจัยกดดันจากความไม่แน่นอนในการเปิดประมูลของภาครัฐ ซึ่งส่งผลต่อหุ้นกลุ่มรับเหมาก่อสร้าง คาดเริ่มมีสัญญาณที่ดีขึ้น จากการขยายของประมูลราคา โครงการรถไฟฟ้าทางคู่ เส้นทางหัวหิน - ประจวบคีรีขันธ์ ระยะทาง 84 กม. มูลค่า 7,305 ล้านบาท ซึ่งกำหนดเปิดซองราคาในวันที่ 27/7/60 คาดมีแรงเก็งกำไรในกลุ่มรับเหมาก่อสร้างจนถึงวันประมูล โดยเฉพาะผู้ประกอบการที่ซื้อซองราคา เช่น ITD, CK, STEC, NWR, UNIQ และ PLE เป็นต้น



(+) เม็ดเงินลงทุนจากต่างประเทศสุทธิ +426 ล้านบาท สะสม YTD +8,848 ล้านบาท (ปี'57 และ 58 ยอดขายสุทธิสะสม 36,173 ล้านบาท และ 154,346 ล้านบาท ตามลำดับ ขณะที่ปี'59 ซื้อสุทธิสะสม 77,927 ล้านบาท)

ประเด็นที่ต้องติดตาม 30 พ.ค. – 2 มิ.ย. 2560

30/5/60 สหรัฐฯ เปิดเผย

- (1) รายได้และการใช้จ่ายส่วนบุคคลเดือนเม.ย.
- (2) ราคาบ้านเดือนมี.ค.
- (3) ดัชนีความเชื่อมั่นผู้บริโภคสหรัฐเดือนพ.ค.

31/5/60 สหรัฐฯ เปิดเผย

- (1) ดัชนีผู้จัดการฝ่ายจัดซื้อ (PMI) เขตชิคาโกเดือนพ.ค.
- (2) ยอดทำสัญญาซื้อบ้านที่รอปิดการขาย (pending home sales) เดือนเม.ย.

1/6/60 สหรัฐฯ เปิดเผย

- (1) ตัวเลขการจ้างงานภาคเอกชนสหรัฐเดือนพ.ค.
- (2) ผู้ขอรับสวัสดิการว่างงาน
- (3) ดัชนีผู้จัดการฝ่ายจัดซื้อ (PMI) ภาคการผลิตขั้นสุดท้าย เดือนพ.ค.
- (4) ค่าใช้จ่ายด้านการก่อสร้างเดือนเม.ย.
- (5) ดัชนี PMI ภาคการผลิตเดือนพ.ค.
- (6) สต็อกน้ำมัน

2/6/60 สหรัฐฯ เปิดเผย

- (1) ตัวเลขการจ้างงานนอกภาคเกษตรเดือนพ.ค.
- (2) ข้อมูลการค้าระหว่างประเทศเดือนเม.ย.
- (3) ดัชนีการผลิตรัฐนิวยอร์กเดือนพ.ค.

และยังแนะจับตา

- (1) กลุ่มอาหาร ได้รับประโยชน์จากการส่งออกที่เพิ่มขึ้น เช่น BR และ CBG เป็นต้น
- (2) กลุ่มธนาคาร ได้รับประโยชน์จากการฟื้นตัวของเศรษฐกิจไทยปี '60 เช่น KBANK และ SCB เป็นต้น
- (3) กลุ่มปิโตรเคมี ได้รับประโยชน์จากผลการดำเนินงานที่ยังคงแข็งแกร่ง เช่น IVL และ PTTGC เป็นต้น
- (4) กลุ่มวัสดุก่อสร้าง ที่คาดได้รับประโยชน์ต่อเนื่องจากส่วนต่างผลิตภัณฑ์ที่สูงขึ้น และความต้องการในประเทศที่คึกคักขึ้น เช่น SCC
- (5) กลุ่มรับเหมาก่อสร้าง ที่ได้รับประโยชน์จากงานภาคเอกชนที่เข้ามาต่อเนื่อง เช่น SQ เป็นต้น
- (6) กลุ่มพลังงาน เช่น PTT ได้รับประโยชน์จากธุรกิจก๊าซที่แนวโน้มกำไรเติบโตดี ขณะที่ IRPC, TOP และ SPRC แนวโน้มผลการดำเนินงานดี ค่าการกลั่นปรับตัวสูงขึ้น
- (7) กลุ่มสื่อและสิ่งพิมพ์ โดยบริษัทที่ได้รับประโยชน์จากค่าโฆษณาที่คาดว่าจะฟื้นตัวในช่วง 1Q/60 และเรตติ้งที่อยู่ในอันดับต้นๆ เช่น WORK
- (8) กลุ่มขนส่ง ยังได้รับผลดีจากการท่องเที่ยวที่มีแนวโน้มฟื้นตัวในช่วง 2Q/60 เช่น AOT

ล่าสุดเมื่อ 26/5/60 ผลตอบแทนพันธบัตรสหรัฐ 10 ปี ทรงตัว อยู่ที่ 2.25% (ระดับสูงสุด 3.77% เมื่อ กพ.'54)

ล่าสุดเมื่อ 26/5/60 ชี้ความเสถียร (VIX) -0.18 อยู่ที่ 9.81

หุ้นแนะนำ : UNIQ

นักวิเคราะห์ : จิตรลดา เลขพันธ์ โทร .02-684-8788



หุ้นแนะนำ

UNIQ : ราคาเป้าหมาย (ปี 2560) 25.70 บาท

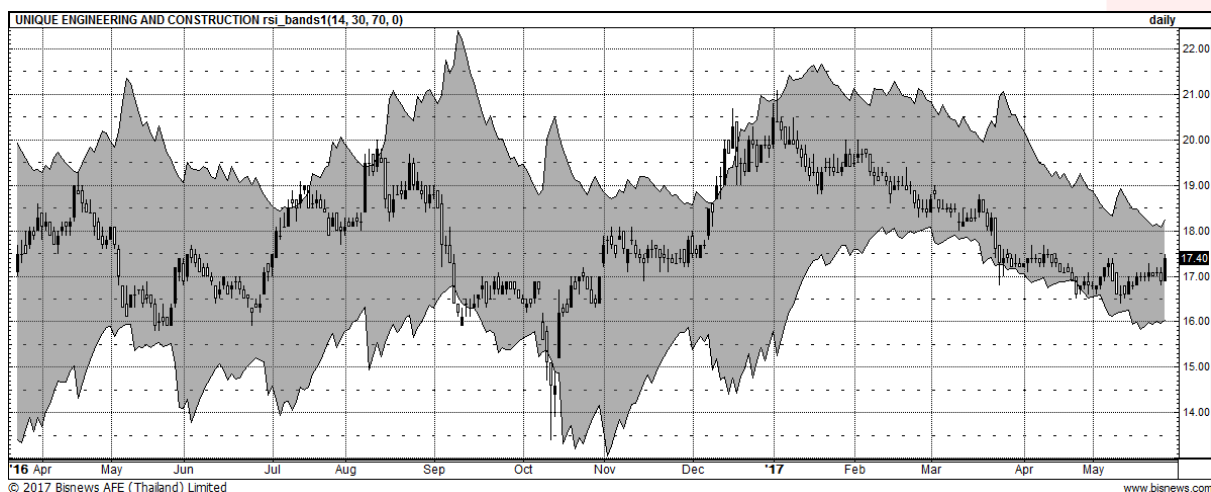
- ความสามารถในการทำกำไรของ UNIQ ใน 1Q/60 เริ่มกลับเข้าสู่ระดับปกติ โดยมี Gross Profit Margin เฉลี่ย 18.49% เพิ่มขึ้นจาก 14.72% เมื่อ 4Q/59 หลังไตรมาสที่ผ่านมาได้รับผลกระทบจากต้นทุนงานก่อสร้างที่สูงขึ้น แต่เป็น One Time และเมื่อเทียบกับ 1Q/59 พบว่ากำไรสุทธิ เพิ่มขึ้น 27% อยู่ที่ 212 ล้านบาท ตามรายได้ทำงานก่อสร้าง จำนวน 3,007 ล้านบาท เพิ่มขึ้น 25%yoy
- คาด UNIQ ยังสามารถเติบโตต่อเนื่องในปี'60 ภายใต้ Backlog ล่าสุด คาดอยู่ที่ระดับ 30,000 (หลังหักรายได้ 1Q/60) ซึ่งคาดเพียงพอต่อการรับรู้รายได้ไม่ต่ำกว่า 2 ปีข้างหน้า ขณะที่ UNIQ เป็น 1 ใน 4 ผู้รับเหมาก่อสร้างรายใหญ่ ที่คาดว่าจะได้รับประโยชน์จากงานก่อสร้างขนาดใหญ่ของภาครัฐ ที่ทยอยเปิดประมูลต่อเนื่องหลังจากนี้ และคาด UNIQ มีโอกาสที่จะได้รับงานเพิ่ม ซึ่งคาดสามารถชดเชย Backlog เดิมที่ลดลงตามความคืบหน้างานก่อสร้าง
- ประเมินราคาเป้าหมายปี '60 ที่ 25.70 บาท



Financial Summary

Unit : MB	FY14A	FY15A	FY16A	FY17F	FY18F
Sale	8,109	10,070	12,555	15,052	16,557
Growth (%)	20.86%	24.18%	24.68%	19.88%	10.00%
Net Profit	502	713	883	1,111	1,277
Growth (%)	-14.38%	41.91%	23.94%	25.73%	14.96%
EPS (Bt.)	0.46	0.66	0.82	1.03	1.18
BV (Bt.)	5.23	5.70	6.24	7.60	8.30
Dividend (Bt.)	0.19	0.27	0.33	0.41	0.48
PE (x)	41.54	29.27	23.62	18.78	16.34
PBV (x)	3.69	3.39	3.09	2.54	2.33
Dividend Yield (%)	0.98%	1.40%	1.71%	2.15%	2.47%

ที่มา : UNIQ และประมาณการโดย AIRA



ที่มา : BIZNEWS



หุ้นในข่าว (ทันหุ้น 30/05/2560)

LHBANK รับ 1.6 หมื่นล. จากแบงก์ของไต้หวัน จับตาเปิด

แผนงานวันนี้/โบรกฯ ชี้หุ้นมีอ็อปชิต์ 25%

วันนี้ (30 พ.ค.) LHBANK แถลงข่าวความคืบหน้าเปิดทาง CTBC Bank ไต้หวันเข้าถือหุ้น 35.61% พร้อมจับตาแผนงานหลังการเข้ามาของกลุ่มทุนใหม่ พร้อมใส่เงินให้ LHBANK กว่า 1.66 หมื่นล้านบาท หลังบอร์ดไฟเขียวแล้ว รอชงที่ประชุมผู้ถือหุ้น 12 ก.ค. นี้ ด้านโบรกฯ แนะนำ “ซื้อ” เป้าหมาย 2.20 บาท เป็นราคาเท่ากับที่ CTBC ซื้อ หุ้นมีอ็อปชิต์ 25% มอง CTBC ช่วยให้แบงก์แลนด์แกร่งขึ้น

ข้อมูล Consensus (www.settrade.com) : ราคาเป้าหมายเฉลี่ย 1.75 บาท

RJH ซื้อเป้า 28 บ. ลุ้นไตรมาส 2 โต ครั้งหลังไฮซีซั่น

RJH มีลุ้นบไตรมาส 2/60 โต คาดครึ่งปีหลังดีต่อเนื่องรับไฮซีซั่น เล็งเปิดศูนย์ให้บริการเพิ่ม-จำนวนผู้ป่วยมาใช้บริการสูงขึ้น พร้อมเพิ่มจำนวนเตียง โบรกฯฟันธงปีนี้กำไร 196 ล้านบาท โต 26.60% เชียร์ “ซื้อ” ราคาเป้าหมาย 28 บาท

ข้อมูล Consensus (www.settrade.com) : ราคาเป้าหมายเฉลี่ย 27.50 บาท

ILINK ลุ้นระทึกอีก 10 วัน AOT ตัดสินงานระบบ APM

“ILINK” ลุ้นอีก 10 วัน AOT ตัดสินงานระบบ APM สุวรรณภูมิ มีสิทธิ์สูงควางาน หลัง ITD ปฏิเสธไม่รับงาน หันไปซื้อของเอกสารงานสร้างอาคารเทียบเครื่องบินรอง 1.6 หมื่นล้านบาท พร้อมยื่นข้อเสนอ 2 ส.ค.นี้ ฟาก AOT ชงแผนพัฒนาดอนเมืองเฟส 3 มูลค่า 3.2 หมื่นล้านบาทเข้าบอร์ดใน พ.ย.นี้ ก่อนเสนอ ครม.ปีหน้า

ข้อมูล Consensus (www.settrade.com) : ราคาเป้าหมายเฉลี่ย 18.33 บาท

ฟันฟู RICH เลื่อนยาว นัดสืบพยานถึงสิ้นปี

ฟันฟูกิจการ RICH เลื่อนยาว! หลังเจ้าหนี้ 20 ราย แห่ยื่นคัดค้านแผนฟันฟูกิจการ เหตุ “ไม่เข้าช่วยหนี้สินล้มพันตัว-อ้างอิงงบการเงินไม่ถูกต้อง-ตั้งค่าเผื่อหนี้สงสัยจะสูญมีพิรุณ-แผนธุรกิจบริษัทไม่ชัดเจน” ศาลล้มละลายกลางนัดสืบพยานใหม่ยาวถึงสิ้นปี เริ่มนัดแรก 15 ก.ย. 60

ข้อมูล Consensus (www.settrade.com) : ราคาเป้าหมายเฉลี่ย - บาท

BTW มั่นใจปีนี้รายได้โตเกิน 10% ดุนแบ็กล็อกในมือแน่น มูลค่ากว่า 800 ล้าน

BTW มั่นใจรายได้ปี 60 โตเกิน 10% ดุนแบ็กล็อกในมือแน่นกว่า 800 ล้านบาท พร้อมบุกรายได้เข้าปีนี้ทะลัก เดินหน้าเข้าชิงโซลาร์ราชการ-สหกรณ์เฟส 2 ควบมีลุ้นควางาน EPC เพิ่ม

ข้อมูล Consensus (www.settrade.com) : ราคาเป้าหมายเฉลี่ย 3.66 บาท

TPBI ส่งชงงบไตรมาส 2 สวย เล็งปิดดีลร่วมทุนกับพม่าปีนี้

“ทีพีบีไอ” แยมงบไตรมาส 2 โตต่อเนื่อง แยมครึ่งปีหลังโตเด่นรับผลบวกไฮซีซั่น ออกเตอร์ทะลัก เล็งปิดดีลเจรจาร่วมทุนกับพันธมิตรพม่าภายในปีนี้ คาดหนุนผลประกอบการเติบโตในอนาคต

ข้อมูล Consensus (www.settrade.com) : ราคาเป้าหมายเฉลี่ย 14.20 บาท

รายงานฉบับนี้จัดทำในนามของบริษัทหลักทรัพย์ ไอ้ซ่า จำกัด (มหาชน) (“ไอ้ซ่า”) เพื่อเป็นข้อมูลให้กับลูกค้าของไอ้ซ่าเท่านั้นไม่ได้เป็นการชี้นำหรือเสนอแนะหรือเชิญชวน เพื่อการซื้อหรือขายหลักทรัพย์ใดๆ ผู้อ่านควรตัดสินใจซื้อหรือขายหลักทรัพย์ โดยใช้วิจารณญาณของตนเอง ไอ้ซ่า รวมทั้ง พนักงานของบริษัท ปราศจากความรับผิดชอบต่อความเสียหายที่เกิดจากการใช้ข้อมูลในรายงานนี้ไม่ว่าทางตรงหรือทางอ้อม ทั้งหมดหรือบางส่วน และไม่มีถือเป็นการประกันความถูกต้องสมบูรณ์และเชื่อถือได้ของข้อมูลในรายงานนี้ ไอ้ซ่า และ/หรือ กรรมการบริษัท, พนักงานที่ เกี่ยวข้องอาจมีความสัมพันธ์กับหรืออาจให้บริการทางการเงินกับ และ/หรือ บริษัทที่กล่าวถึงในรายงานฉบับนี้ ไอ้ซ่าขอสงวนสิทธิ์ในการเปลี่ยนแปลงความคิดเห็น หรือข้อมูลโดยไม่ต้องแจ้งล่วงหน้า เอกสารฉบับนี้จัดทำในไอ้ซ่าเท่านั้น มิได้จัดทำขึ้น สำหรับการลงทุนในตลาดหลักทรัพย์ หรืออื่น ๆ แต่อย่างใด



Equity Market

	COUNTRIES	Day (Million\$)	%DOD	WTD (Million\$)	MTD (Million\$)	YTD (Million\$)	AS OF
ASIAN	India	-48.94	-140%	210.80	1518.79	7872.66	5/26/2017
	Indonesia	-486.87	-18,419%	-486.87	-0.59	1675.46	5/29/2017
	Japan	-237.29	n.a.	-237.29	5188.10	853.20	5/19/2017
	Pakistan	-11.71	-324%	12.76	-21.39	-219.00	5/25/2017
	Philippines	13.52	715%	13.52	149.94	-0.77	5/29/2017
	S. Korea	45.27	259%	57.87	1976.09	7693.56	5/30/2017
	Sri Lanka	0.40	300%	0.40	19.80	127.80	5/29/2017
	Taiwan	49.77	-76%	443.16	1711.41	8450.90	5/26/2017
	Thailand	12.53	157%	12.53	21.64	258.40	5/29/2017
	Vietnam	6.28	-22%	6.28	46.61	300.63	5/29/2017
M.EAST	Abu Dhabi	18.54	2,160%	18.54	54.72	401.60	5/28/2017
	Dubai	-3.82	77%	-20.19	-44.12	-125.90	5/29/2017
	Qatar	-5.85	-37%	-5.85	-8.61	785.06	5/28/2017

Fixed Income Market

	Countries	Day - 1 (M\$)	Day (M\$)	WTD (M\$)	MTD (M\$)	QTD (M\$)	YTDD (M\$)	AS OF
ASIAN	India	-32.04	298.42	630.41	2768.59	5766.28	10269.80	5/26/2017
	Indonesia	-145.01	359.05	66.29	291.88	2058.91	6359.94	5/24/2017
	Japan			5012.63	8139.62	17610.50	23604.80	5/19/2017
	Malaysia				1298.61	1298.61	-6040.89	4/30/2017
	Philippines				-10.35	578.28	578.28	3/31/2017
	S. Korea	120.11	-1.79	-1.79	2431.19	5717.72	17508.50	5/29/2017
	Thailand	281.16	109.60	109.60	1170.07	1534.40	4093.00	5/29/2017

ASIA	Headline Inflation (%)	Policy Rate (%)	G-10	Headline Inflation (%)	Policy Rate (%)	BRICS	Headline Inflation (%)	Policy Rate (%)
China	1.20	4.40	US	2.20	1.00	Brazil	4.10	11.30
Hong Kong	0.50	1.30	EURO	1.90	0.0	Russia	4.10	9.30
India	3.00	6.30	Japan	0.20	0.10	India	3.00	6.30
Indonesia	4.20	4.80	UK	2.30	0.30	China	1.20	4.40
Malaysia	5.10	3.00	Canada	1.60	0.50	S.Africa	6.10	7.00
Pakistan	4.80	6.30	Australia	2.10	1.50			
Philippines	3.40	3.00	New Zealand	2.20	1.80			
Singapore	0.70	--	Switzerland	0.40	(0.80)			
S.Korea	1.90	1.30	Denmark	1.10	0.10			
Taiwan	0.10	1.40	Norway	2.20	0.50			
Thailand	0.40	1.50	Sweden	1.90	(0.50)			
Vietnam	4.30	9.00						

รายงานฉบับนี้จัดทำในนามของบริษัทหลักทรัพย์ ไอรา จำกัด (มหาชน) ("ไอรา") เพื่อเป็นข้อมูลให้กับลูกค้าของไอราเท่านั้นมิได้เป็นการชี้นำหรือเสนอแนะหรือเชิญชวน เพื่อการซื้อหรือขายหลักทรัพย์ใดๆ ผู้อ่านควรตัดสินใจซื้อหรือขายหลักทรัพย์ โดยใช้วิจารณญาณของตนเอง ไอรา รวมทั้ง พนักงานของไอรา ปราศจากความรับผิดชอบต่อความเสียหายที่เกิดจากการใช้ข้อมูลในรายงานนี้ไม่ว่าทางตรงหรือทางอ้อม ทั้งหมดหรือบางส่วน และไม่ถือเป็นการรับประกันความถูกต้องสมบูรณ์และเชื่อถือได้ของข้อมูลในรายงานนี้ ไอรา และ/หรือ กรรมการบริษัท, พนักงานที่เกี่ยวข้องอาจมีความสัมพันธ์กับหรืออาจให้บริการทางด้านนิติศาสตร์ และ/หรือ บริการทางการเงินอื่นๆ กับบริษัทที่กล่าวถึงในรายงานฉบับนี้ ไอราขอสงวนสิทธิ์ในการเปลี่ยนแปลงความคิดเห็น หรือข้อมูลโดยไม่ต้องแจ้งล่วงหน้า เอกสารฉบับนี้มิใช่ภายในไอราเท่านั้น มิได้จัดทำขึ้น สำหรับการลงพิมพ์ในหนังสือพิมพ์ หรือสื่ออื่นๆ แต่อย่างใด



Corporate Governance Rating (CG Score)








AMATA, AOT, BAFS, BAY, BCP, BIGC, BTS, BWG, CK, CPF, CPN, CSL, DELTA, DEMCO, DRT, DTAC, DTC, EASTW, EGCO, GFPT, GPSC, GRAMMY, HANA, HMPRO, INTUCH, IRPC, IVL, KBANK, KCE, KKP, KTB, KTC, LHBANK, LPN, MBK, MCOT, MINT, MONO, NKI, NYT, OTO, PHOL, PPS, PSL, PTT, PTTEP, PTTGC, QH, QTC, RATCH, SAMART, SAMTEL, SAT, SC, SCB, SCC, SCCC, SE-ED, SIM, SITHAI, SNC, SPALI, SSSC, STEC, SVI, TCAP, THCOM, TISCO, TKT, TMB, TNDT, TOP, TSC, TTCL, TU, UV, VGI, WACOAL, WAVE



2S, AAV, ACAP, ADVANC, AGE, AH, AHC, AKP, ALUCON, AMANAH, ANAN, AP, APCO, APCS, ARIP, ASIA, ASIMAR, ASK, ASP, AUCT, AYUD, BANPU, BBL, BDMS, BEM, BFIT, BLA, BOL, BROOK, CEN, CENTEL, CFRESH, CGH, CHG, CHO, CHOW, CI, CIMBT, CKP, CM, CNS, CNT, COL, CPI, DCC, EA, ECF, EE, ERW, FORTH, FPI, GBX, GC, GCAP, GL, GLOBAL, GLOW, GUNKUL, HOTPOT, HYDRO, ICC, ICHI, IFEC, INET, IRC, JSP, K, KSL, KTIS, L&E, LANNA, LH, LHK, LOXLEY, LRH, LST, M, MACO, MALEE, MBKET, MC, MEGA, MFC, MOONG, MSC, MTI, MTL, NCH, NOBLE, NSI, NTV, OCC, OGC, OISHI, ORI, PACE, PAP, PB, PCSGH, PDI, PE, PG, PJW, PLANB, PM, PPP, PR, PRANDA, PREB, PRG, PRINC, PT, PTG, PYLON, Q-CON, RICHY, ROBINS, RS, RWI, S, S&J, SABINA, SALEE, SAMCO, SCG, SEAFCO, SFP, SIAM, SINGER, SIS, SMK, SMPC, SMT, SNP, SPI, SPPT, SPRC, SR, SSF, SST, STA, SUSCO, SUTHA, SWC, SYMC, SYNEX, SYNTEC, TAE, TAKUNI, TASCO, TBSP, TCC, TF, TFI, TGCI, THAI, THANA, THANI, THIP, THRE, THREL, TICON, TIPCO, TK, TKS, TMC, TMI, TMILL, TMT, TNITY, TNL, TOG, TPCORP, TRC, TRU, TRUE, TSE, TSR, TSTE, TSTH, TTA, TTW, TVD, TVO, TWPC, UAC, UP, UPF, VIH, VNT, WINNER, YUASA, ZMICO



AEC, AEONTS, AF, AIRA, AIT, AJ, AKR, AMARIN, AMATAV, AMC, APURE, AQUA, ARROW, AS, BA, BEAUTY, BEC, BH, BIG, BJC, BJCHI, BKD, BR, BROCK, BRR, BTNC, CBG, CGD, CHARAN, CITY, CMR, COLOR, COM7, CPL, CSC, CSP, CSR, CSS, CTW, DCON, DIMET, DNA, EARTH, EASON, ECL, EFORL, EPCO, EPG, ESSO, FE, FER, FOCUS, FSMART, FSS, FVC, GEL, GIFT, GLAND, GOLD, GSTEL, GYT, HPT, HTC, HTECH, IFS, IHL, ILINK, INSURE, IRCP, IT, ITD, J, JMART, JMT, JUBILE, JWD, KASET, KBS, KCAR, KGI, KKC, KOOL, KWC, KYE, LALIN, LPH, MAJOR, MAKRO, MATCH, MATI, M-CHAI, MDX, MFEC, MJD, MK, MODERN, MPG, NC, NCL, NDR, NEP, NOK, NUSA, PATO, PCA, PDG, PF, PICO, PIMO, PL, PLAT, PLE, PMTA, PPM, PRIN, PSTC, QLT, RCI, RCL, RICH, RML, RPC, SANKO, SAPPE, SAWAD, SCI, SCN, SCP, SEAOL, SENA, SIRI, SKR, SLP, SMIT, SORKON, SPA, SPC, SPCG, SPVI, SSC, STANLY, STPI, SUC, TACC, TCCC, TCMC, TEAM, TFD, TFG, TIC, TIW, TKN, TLUXE, TMD, TNP, TOPP, TPA, TPAC, TPCH, TPIPL, TPOLY, TRITN, TRT, TTI, TVI, TWP, U, UBIS, UMI, UPOIC, UT, UWC, VIBHA, VPO, VTE, WICE, WIJK, WIN, XO

Score Range	Number of Logo	Description
90 - 100		Excellent
80 - 89		Very Good
70 - 79		Good
60 - 69		Satisfactory
50 - 59		Pass

ที่มา : www.sec.or.th (ข้อมูล ณ วันที่ 01/02/60)

หมายเหตุ : ข้อมูล CG Score ประจำปี 2559 จากสมาคมส่งเสริมสถาบันกรรมการบริษัทไทย



Collective Action Coalition against corruption (CAC) หรือ โครงการแนวร่วมปฏิบัติของภาคเอกชนไทยในการต่อต้านการทุจริต

ได้รับการรับรอง CAC :

ADVANC, AKP, AMANAH, ASP, AYUD, BAFS, BANPU, BAY, BBL, BCP, BKI, BLA, BTS, BWG, CENTEL, CFRESH, CIMBT, CNS, CPI, CPN, CSL, DCC, DEMCO, DIMET, DRT, DTAC, DTC, EASTW, ECL, EGCO, ERW, FE, FSS, GBX, GCAP, GLOW, HANA, HTC, ICC, IFEC, INTUCH, IRPC, IVL, KABNK, KCE, KGI, KKP, KTB, KTC, LANNA, LHBANK, LHK, MBK, MBKET, MFC, MINT, MONO, MOONG, MSC, MTI, NKI, NSI, OCEAN, PB, PE, PG, PHOL, PM, PPP, PPS, PR, PSL, PT, PTG, PTT, PTTEP, PTTGC, Q-CON, QLT, RATCH, S & J, SABINA, SAT, SCB, SCC, SCG, SINGER, SIS, SMPC, SNC, SNP, SPC, SPC, SPI, SSF, SSI, SSSC, SVI, TCAP, TCMC, TF, TGCI, THAINI, THCOM, THRE, THREL, TIPCO, TISCO, TMB, TMD, TNITY, TNL, TOG, TOP, TPCORP, TSC, TSTH, TTCL, TVI, WACOAL

ได้ประกาศเจตนารมณ์เข้าร่วม CAC :

2S, A, ABC, ABICO, ACAP, AEC, AF, AGE, AH, AI, AIE, AIRA, ALUCON, AMARIN, AMATA, ANAN, AOT, AP, APCO, APCS, APURE, AQUA, AS, ASIA, ASIAN, ASIMAR, ASK, BCH, BEAUTY, BFIT, BH, BIGC, BH, BIGC, BJCHI, BLAND, BROCK, BROOK, BRR, BSBM, BTNC, CEN, CGH, CHARAN, CHO, CHOTI, CHOW, CI, CM, COL, CPALL, CPF, CPL, CSC, CSR, CSS, DELTA, DNA, EA, ECF, EE, EFORL, EPCO, ESTAR, EVER, FC, FER, FNS, FPI, FSMART, FVC, GC, GEL, GFPT, GIFT, GLOBAL, GPSC, GREEN, GUNKUL, HMPRO, HOTPOT, ICHI, IEC, IFS, ILINK, INET, INOX, INSURE, IRC, J, JAS, JMART, JMT, JTS, JUBILE, JUTHA, K, KASET, KBS, KC, KCAR, KSL, KTECH, KYE, L & E, LALIN, LPN, LRH, LTX, LVT, M, MAKRO, MALEE, MBAX, MC, MCOT, MEGA, MFEC, MIDA, MILL, MJD, MK, ML, MPG, MTLs, NBC, NCH, NCL, NDR, NINE, NMG, NNCL, NPP, NTV, NUSA, OCC, OGC, PACE, PAF, PCA, PCSGH, PDG, PDI, PIMO, PK, PLANB, PLAT, PRANDA, PREB, PRG, PRINC, PSTC, PYLON, QH, RML, ROBINS, ROCK, ROH, ROJNA, RP, RWI, SAMCO, SANKO, SAUCE, SC, SCCC, SCN, SEAOL, SE-ED, SENA, SGP, SITHAI, SKR, SMIT, SMK, SORKON, SPACK, SPALI, SPCG, SPPT, SPRC, SR, SRICHA, STA, STANLY, SUPER, SUSCO, SYMC, SYNEX, SYNTEC, TAE, TAKUNI, TASCOS, TBSP, TEAM, TFG, TFI, THAI, TIC, TICON, TIP, TKT, TLUXE, TMC, TMI, TMILL, TMT, TPA, TPP, TRT, TRU, TRUE, TSE, TSI, TSTE, TTW, TU, TVD, TVO, TVT, TWPC, U, UBIS, UKEM, UNIQ, UOBKH, UREKA, UWC, VGI, VIBHA, VNG, VNT, WAVE, WHA, WICE, WIJK, WIN, XO, ZMICO

ที่มา : www.sec.or.th (ข้อมูล ณ วันที่ 27/01/60)

หมายเหตุ : ข้อมูลบริษัทที่เข้าร่วมโครงการแนวร่วมปฏิบัติของภาคเอกชนไทยในการต่อต้านทุจริต (Thai CAC) จากสมาคมส่งเสริมสถาบันกรรมการบริษัทไทย



Annual General Meeting : AGM LEVEL



บริษัทที่ได้คะแนน AGM Checklist 100 ได้แก่

ADVANC, AHC, AIRA, AJ, ALUCON, AMATA, ANAN, AQUA, ASP, AYUD, BAFS, BAY, BBL, BCH, BDMS, BIGC, BJCHI, BKI, BROOK, BRR, CFRESH, CHO, CK, CM, CSL, DCC, DELTA, DRT, EASTW, ECF, EGCO, ESSO, FORTH, GC, GFPT, GJS, GLOBAL, GOLD, GPSC, GRAMMY, GSTEL, HANA, HMPRO, HYDRO, ICC, IHL, INTUCH, IRPC, ITD, IVL, JMART, JSP, KASET, KBANK, KCE, KKP, KTB, KTIS, L&E, LANNA, LHBANK, LIT, LOXLEY, LPN, MACO, MBK, MONO, MPIC, NBC, NCH, NTV, NYT, OCC, OCEAN, OGC, PACE, PAP, PATO, PB, PE, PG, PHOL, PJW, PLANB, PLAT, PM, PPP, PPS, PR, PRANDA, PRINC, PT, PTG, PTT, PTTGC, QH, QLC, RATCH, RCI, RCL, RML, ROBINS, RPC, RS, SABINA, SAT, SC, SCC, SCG, SCP, SEAOL, SENA, SF, SFP, SIAM, SIRI, SIS, SITHAI, SNC, SPALI, SPC, SPI, SPPT, SSSC, SST, STEC, SUSCO, SUTHA, SYMC, TAE, TAKUNI, TBSP, TCAP, TFD, THANI, THCOM, THREL, TIP, TISCO, TK, TKT, TMD, TMI, TMT, TNITY, TNL, TOP, TPCORP, TSR, TTCL, TTW, TVD, TWP, UMI, UV, WAVE, YUASA



บริษัทที่ได้คะแนน AGM Checklist 90 - 99 ได้แก่

2S, AAV, ABC, AEC, AF, AGE, AH, AI, AIE, AKP, AMANAH, AMARIN, AP, APCO, APCS, APURE, ARIP, ARROW, AS ASIA, ASIMAR, ASK, AUCTION, BA, BANPU, BCP, BEC, BFIT, BGT, BH, BJC, BJCHI, BLA, BOL, BTNC, BWG, CBG, CENTEL, CHG, CHOW, CIG, CIMBT, CKP, CNT, COL, COM7, CPF, CPL, CPN, CRANE, CSC, CSP, DCON, DTAC, DTC, EA, EARTH, EASON, ECL, EE, ERW, FE, FER, FNS, FOCUS, FPI, FSMART, FSS, FVC, GBX, GCAP, GEL, GENCO, GL, GLOW, GYT, HARN, HOTPOT, HTC, HTECH, ICHI, IEC, IFEC, IFS, ILINK, INET, INSURE, IRCP, IT, JMT, JUBILE, JUTHA, K, KBS, KCAR, KKC, KTC, KWC, LEE, LH, LPN, LRH, LST, M, MAJOR, MAKRO, MALEE, MATCH, MBKET, MC, M-CHAI, MCOT, MCS, MEGA, MFEC, MINT, MK, MODERN, MPG, MTI, NC, NINE, NKI, NOBLE, NOK, NPP, NSI, NWR, OISHI, OTO, PAF, PCA, PCSGH, PDG, PDI, PERM, PF, PK, PL, PLE, PMTA, POST, PPM, PRAKIT, PREB, PRG, PRIN, PSL, PTTEP, PYLON, Q-CON, RICH, RICHY, RP, RWI, S, S & J, S11, SALEE, SMART, SAMCO, SAMTEL, SAPPE, SAUCE, SAWAD, SCB, SCCC, SCN, SEAFCO, SE-ED, SGF, SIM, SINGER, SKR, SLP, SMIT, SMK, SMM, SMPC, SNP, SOLAR, SPA, SPCG, SPVI, SR, SSF, STA, STPI, SUC, SVI, SVOA, SWC, SYNEX, SYNTEC, TACC, TASCOS, TCC, TEAM, TF, TFI, TGCI, THAI, THANA, THE, THIP, THRE, TIC, TICON, TIPCO, TKN, TKS, TLUXE, TMB, TMC, TMILL, TNDT, TNP, TOG, TOPP, TPA, TPP, TRC, TRT, TRU, TRUE, TSE, TSTE, TTA, TTI, TU, TVI, TVT, TWPC, TYCN, UAC, UBIS, UOBKH, UP, UPF, UPOIC, UT, VARO, VIH, VNT, VTE, WACOAL, WICE, WIIK, WIN, WINNER, WORK, XO, ZMICO



บริษัทที่ได้คะแนน AGM Checklist 80 - 89 ได้แก่

A, ABICO, ACAP, AIT, AJD, AKR, AMATAV, ASEFA, ATP30, BAT-3K, BEM, BKD, BR, BROCK, BSBM, BUI, CEN, CGH, CHARAN, CHUO, CI, CMR, CNS, CPALL, CPI, CSR, CTW, CWT, DEMCO, DNA, DRACO, DSGT, EFORL, FANCY, GIFT, GLAND, GRAND, HPT, INOX, J, JAS, JTS, JWD, KC, KGI, KOOL, KTECH, KWG, LALIN, LDC, MATI, MBAX, MDX, MFC, MILL, MOONG, MSC, MTLN, NDR, NEWS, NMG, NNCL, NUSA, ORI, PIMO, PRECHA, RAM, ROH, ROJNA, SAFARI, SANKO, SCI, SIMAT, SMT, SORKON, SPRC, SSC, SUPER, T, TC, TCCC, TCJ, TCMC, TNPC, TPAC, TPOLY, TRITN, TRUBB, TSI, TWZ, U, UEC, UPA, UTP, UVAN, UWC, VI, VIBHA, VPO, WG, WHA

ที่มา : www.sec.or.th (ข้อมูล ณ วันที่ 01/02/60)

หมายเหตุ : ข้อมูล AGM ประจำปี 2559 จากสมาคมส่งเสริมผู้ลงทุนไทย