



ปัจจัยที่มีผลต่อตลาด

SET	SET50	SET100
1,563.11 +1.45	987.79 +1.71	2,227.45 +1.86

มูลค่าการซื้อขาย	หน่วย (ลบ.)
มูลค่าการซื้อขาย	41,117.43
สถาบัน	+3,199.03
บัญชีหลักทรัพย์	+84.99
ต่างประเทศ	-1,510.05
ในประเทศ	-1,773.96

P/E (เท่า)	P/BV (เท่า)	Dividend Yield (%)
16.20	1.88	3.11

ที่มา : www.set.or.th

ปัจจัยที่มีผลต่อตลาดวันนี้

(+) ตลาดต่างประเทศ DJIA +135.53, NASDAQ +48.31, S&P +18.26, FTSE +23.82, CAC +35.04 และ DAX +49.86

DJIA, S&P 500 และ Nasdaq ปิดที่ระดับสูงสุดเป็นประวัติการณ์ภายใต้ปัจจัยหนุนจากตัวเลขเศรษฐกิจของสหรัฐฯ ที่ทำให้มีความเชื่อมั่นต่อแนวโน้มเศรษฐกิจ โดย (1) ตัวเลขจ้างงานของภาคเอกชน - พ.ค. เพิ่มขึ้น 253,000 ตำแหน่ง ต่อเนื่องจากที่เพิ่มขึ้น 174,000 ตำแหน่ง เมื่อเม.ย. และดีกว่าที่คาดว่าจะเพิ่มขึ้น 185,000 ตำแหน่ง ส่งผลให้มีการปรับเพิ่มคาดการณ์ตัวเลขการจ้างงานนอกภาคเกษตร - พ.ค. (เปิดเผยในวันนี้) เป็น 175,000 ตำแหน่ง จากคาดการณ์ก่อนหน้านี้ 165,000 ตำแหน่ง และคาดการณ์ว่างงานยังคงทรงตัวที่ระดับ 4.4% และ (2) ดัชนีภาคการผลิตของ ISM - พ.ค. อยู่ที่ 54.9 เพิ่มขึ้นจาก 54.8 เมื่อเม.ย. และดีกว่าที่คาดว่าจะอยู่ที่ 54.5

อย่างไรก็ตามจำนวนผู้ขอรับสวัสดิการว่างงานครั้งแรก ล่าสุด เพิ่มขึ้น 13,000 ราย อยู่ที่ 248,000 ราย สูงกว่าที่คาดว่าจะอยู่ที่ 239,000 ราย แต่ตัวเลขดังกล่าว ยังต่ำกว่า 300,000 ราย เป็นสัปดาห์ที่ 117 ติดต่อกัน ซึ่งนานที่สุดนับตั้งแต่ปี'13

ทางด้านตลาดหุ้นยุโรป ได้รับปัจจัยบวกเพิ่มจากดัชนีผู้จัดการฝ่ายจัดซื้อ (PMI) ภาคการผลิตของยูโรโซน - พ.ค. อยู่ที่ 57.0 เพิ่มขึ้นจาก 56.7 เมื่อเม.ย.

ขณะที่ยังมีความกังวลว่ากรีซอาจผิดนัดชำระหนี้ หากเจ้าหน้าที่ไม่สามารถบรรลุข้อตกลงเกี่ยวกับการให้ความช่วยเหลือทางการเงินครั้งใหม่ หลังรมต.คลังกลุ่มยูโรโซน (ยูโรกรุป) กองทุนการเงินระหว่างประเทศ (IMF) และรัฐบาลกรีซ ไม่สามารถบรรลุข้อตกลงขั้นสุดท้ายเกี่ยวกับการให้ความช่วยเหลือด้านการเงินเพื่อบรรเทาวิกฤตหนี้กรีซ ในการประชุมเมื่อ 22/5/60 ที่ผ่านมา และคาดว่าจะเลื่อนการประชุมเพื่อตัดสินใจเรื่องดังกล่าวออกไปเป็นช่วงกลางเดือนมิ.ย.นี้ (15/6/60) และจับตาการประชุม ECB ในวันที่ 8/6/60 เพื่อหาทิศทางมาตรการ QE ในการประชุมดังกล่าว

ทิศทางตลาด

ตามตลาดต่างประเทศ? คาดมีโอกาสปรับขึ้นตามตลาดต่างประเทศ แต่คาดยังอยู่ในกรอบแคบ (+) ตัวเลขเศรษฐกิจของสหรัฐฯ ที่แข็งแกร่ง โดยเฉพาะตัวเลขการจ้างงานที่เพิ่มขึ้นต่อเนื่อง ส่งผลให้เพิ่มความเชื่อมั่นต่อแนวโน้มเศรษฐกิจของสหรัฐฯ (-) เพิ่มน้ำหนักต่อประเด็นที่เฟดพิจารณาขึ้นอัตราดอกเบี้ยในการประชุม 13 - 14/60 รวมถึงประเด็นที่เฟดส่งสัญญาณทยอยลดงบดุล ปัจจุบันที่ 4.5 ล้านล้านUSD ภายในปีนี้ ที่คาดมีน้ำหนักเพิ่มขึ้นหลังจากนี้ไป (-) Fund Flow จากแรงขายสุทธิล่าสุดของต่างชาติ ยังแนะติดตามค่าเงินบาท ล่าสุด 34.18 - 34.19 บาท ซึ่งยังมีทิศทางแข็งค่าเมื่อเทียบกับประมาณ 34.50 บาท เมื่อช่วงต้นพ.ค.'60

ขณะที่ราคาน้ำมันยังทรงตัว อย่างไรก็ตามคาดจะถูกกดดันจากปริมาณการผลิตที่เพิ่มขึ้น โดยเฉพาะสหรัฐฯ ซึ่งคาดยังส่งผลกระทบต่อราคาหุ้นในกลุ่มพลังงาน

พร้อมแนะติดตาม ประเด็นต่างประเทศ (1) การประชุม ECB ในวันที่ 8/6/60 ที่คาดมีส่งการสัญญาณทิศทางมาตรการ QE อย่างไรก็ตามล่าสุดประธาน ECB ระบุว่ายังมีความจำเป็นใช้มาตรการกระตุ้นเศรษฐกิจ และ (2) การเลือกตั้งในอังกฤษ วันที่ 8/6/60

นอกจากนี้ยังแนะติดตามประเด็นที่สหรัฐฯ ระบุว่าไทยเป็น 1 ใน 16 ประเทศ ที่ทำให้สหรัฐฯ ขาดดุลการค้า ล่าสุดสูงสุดในรอบ 3 ปี มูลค่า 18,920 ล้านUSD หรือประมาณ 650,000 ล้านบาท และคาดสหรัฐฯ อาจมีมาตรการตอบโต้ออกมา (เช่น มาตรการด้านภาษี) ภายใน 90 วัน หรือประมาณต้น 3Q/60 โดยเฉพาะต่ออุตสาหกรรมยานยนต์และชิ้นส่วน รวมถึงประมง เป็นต้น

ส่วนทางด้านปัจจัยกดดันจากความไม่แน่นอนในการเปิดประมูลของภาครัฐ ซึ่งส่งผลต่อหุ้นกลุ่มรับเหมาก่อสร้าง คาดเริ่มมีสัญญาณที่ดีขึ้น จากการขยายของประมูลราคา โครงการรถไฟฟ้าทางคู่ เส้นทางหัวหิน - ประจวบคีรีขันธ์ ระยะทาง 84 กม. มูลค่า 7,305 ล้านบาท ซึ่งกำหนดเปิดซองราคาในวันที่ 27/7/60 คาดมีแรงเก็งกำไรในกลุ่มรับเหมาก่อสร้างจนถึงวันประมูล โดยเฉพาะผู้ประกอบการที่ซื้อซองราคา เช่น ITD, CK, STEC, NWR, UNIQ และ PLE เป็นต้น

รายงานฉบับนี้จัดทำในนามของบริษัทหลักทรัพย์ เอ็ม เอ ไอ จำกัด (มหาชน) ("เอไอเอ") เพื่อเป็นข้อมูลให้กับลูกค้าของเอไอเอเท่านั้นไม่มีเป้าหมายให้นำหรือเสนอแนะหรือเชิญชวน เพื่อการซื้อหรือขายหลักทรัพย์ใดๆ ผู้อ่านควรตัดสินใจซื้อหรือขายหลักทรัพย์ โดยใช้วิจารณญาณของตนเอง เอไอเอ รวมทั้ง พนักงานของเอไอเอ ไม่สามารถรับผิดชอบต่อความเสียหายที่เกิดขึ้นจากการใช้ข้อมูลในรายงานฉบับนี้ ไม่ว่าทางตรงหรือทางอ้อม ทั้งหมดหรือบางส่วน และไม่เป็นการรับประกันความถูกต้องสมบูรณ์และเชื่อถือได้ของข้อมูลในรายงานฉบับนี้ เอไอเอ และ/หรือ กรรมการบริษัท, พนักงานที่เกี่ยวข้องอาจมีความสัมพันธ์กับหรืออาจให้บริการทางที่ปรึกษาแก่บริษัท และ/หรือ บริษัทที่กล่าวถึงในรายงานฉบับนี้ เอไอเออาจลงมติในการเปลี่ยนแปลงความคิดเห็น หรือข้อมูลโดยไม่ต้องแจ้งล่วงหน้า เอกสารฉบับนี้จัดทำในภาษาไทยเท่านั้น มิได้จัดทำขึ้น สำหรับการลงทุนในตลาดหลักทรัพย์หรือสินทรัพย์อื่นใดแต่อย่างใด



ราคาน้ำมันดิบ (NYMEX) ส่งมอบเดือน ก.ค. +US\$0.04 อยู่ที่ US\$48.36 ต่อบาร์เรล หลัง EIA เปิดเผย สต็อกน้ำมันดิบ ล่าสุด ลดลง 6.4 ล้านบาร์เรล มากกว่าที่คาดว่าจะลดลง 2.5 ล้านบาร์เรล อย่างไรก็ตาม คาดมีความกังวลต่อปริมาณผลิตที่เพิ่มขึ้น โดยเฉพาะสหรัฐฯ

ราคาทองคำ (COMEX) ส่งมอบเดือน ส.ค. -US\$5.3 อยู่ที่ US\$ 1,270.1 ต่อออนซ์ จากเงินสหรัฐฯ ที่แข็งค่าขึ้น หลังสหรัฐฯ เปิดเผย ตัวเลขเศรษฐกิจล่าสุดแข็งแกร่ง ทำให้เพิ่มน้ำหนักต่อกระแส คาดการณ์ว่าเฟด จะประกาศขึ้นอัตราดอกเบี้ยในการประชุมเดือนนี้ (13 – 14/6/60)

(-) เม็ดเงินลงทุนจากต่างประเทศสุทธิ -1,501 ล้านบาท สะสม YTD +12,106 ล้านบาท (ปี'57 และ 58 ยอดขายสุทธิสะสม 36,173 ล้านบาท และ 154,346 ล้านบาท ตามลำดับ ขณะที่ปี'59 ซื้อสุทธิ สะสม 77,927 ล้านบาท)

ประเด็นที่ต้องติดตาม 2 มิ.ย. 2560

2/6/60 สหรัฐฯ เปิดเผย

- (1) ตัวเลขการจ้างงานนอกภาคเกษตรเดือนพ.ค.
- (2) ข้อมูลการค้าระหว่างประเทศเดือนเม.ย.
- (3) ดัชนีการผลิตรัฐนิวยอร์กเดือนพ.ค.

และยังแนะนำ

- (1) กลุ่มอาหาร ได้รับประโยชน์จากการส่งออกที่เพิ่มขึ้น เช่น BR และ CBG เป็นต้น
- (2) กลุ่มธนาคาร ได้รับประโยชน์จากการฟื้นตัวของเศรษฐกิจไทยปี '60 เช่น KBANK และ SCB เป็นต้น
- (3) กลุ่มปิโตรเคมี ได้รับประโยชน์จากผลการดำเนินงานที่ยังคงแข็งแกร่ง เช่น IVL และ PTTGC เป็นต้น
- (4) กลุ่มวัสดุก่อสร้าง ที่คาดได้รับประโยชน์ต่อเนื่องจากส่วนต่างผลิตภัณฑ์ที่สูงขึ้น และความต้องการในประเทศที่คึกคักขึ้น เช่น SCC
- (5) กลุ่มรับเหมาก่อสร้าง ที่ได้รับประโยชน์จากงานภาคเอกชนที่เข้ามาต่อเนื่อง เช่น SQ เป็นต้น
- (6) กลุ่มพลังงาน เช่น PTT ได้รับประโยชน์จากธุรกิจก๊าซที่แนวโน้มกำไรเติบโตดี ขณะที่ IRPC, TOP และ SPRC แนวโน้มผลการดำเนินงานดี ค่าการกลั่นปรับตัวสูงขึ้น
- (7) กลุ่มสื่อและสิ่งพิมพ์ โดยบริษัทที่ได้รับประโยชน์จากค่าโฆษณาที่คาดว่าจะฟื้นตัวในช่วง 1Q/60 และเรตติ้งที่อยู่ในอันดับต้นๆ เช่น WORK
- (8) กลุ่มขนส่ง ยังได้รับผลดีจากการท่องเที่ยวที่มีแนวโน้มฟื้นตัวในช่วง 2Q/60 เช่น AOT

ผลตอบแทนพันธบัตรสหรัฐ 10 ปี +0.02 อยู่ที่ 2.22%

(ระดับสูงสุด 3.77% เมื่อ กพ.'54)

ดัชนีความเสถียร (VIX) -0.52 อยู่ที่ 9.89

หุ้นแนะนำ : MTL5

นักวิเคราะห์ : จิตรลดา เลขาพันธ์ โทร .02-684-8788



หุ้นแนะนำ

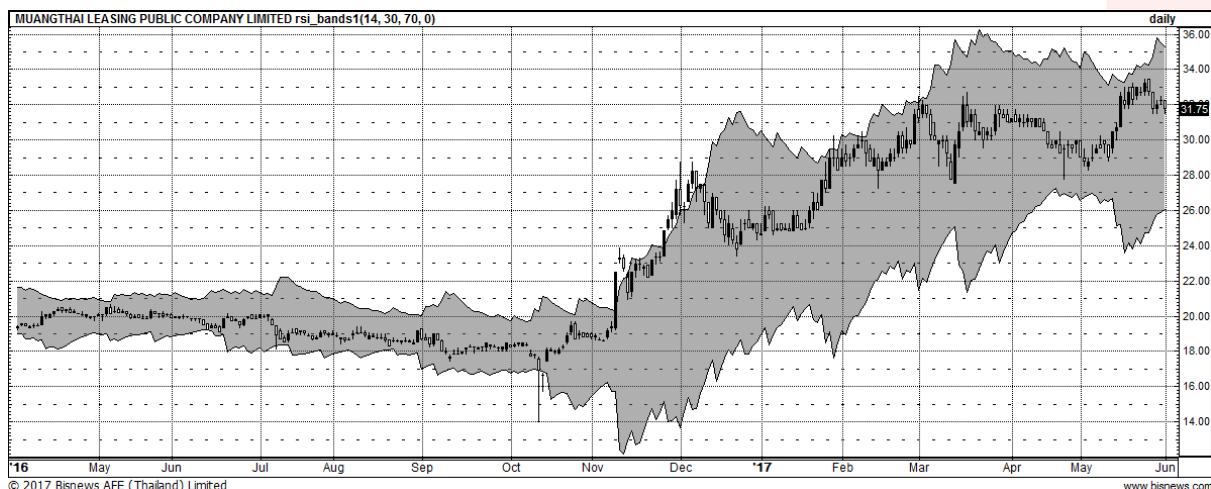
MTLS : ราคาเป้าหมาย (ปี 2560) 34.00 บาท

- ผลการดำเนินงาน 1Q/60 มีกำไรสุทธิ 536 ล้านบาท เพิ่มขึ้น 11%QoQ และ 91%YoY หลังมีการขยายสาขาต่อเนื่องจากสิ้นปี'59 จำนวน 210 สาขา โดย 31/3/60 มีจำนวน 1,874 สาขา และส่งผลให้ New Loans เติบโตสูงถึง 70%YoY ขณะที่ NPL เพิ่มขึ้นเพียง 32 ล้านบาท ทำให้ NPL Ratio อยู่ที่ 1.09% เพิ่มขึ้นเล็กน้อยจาก 1.07% เมื่อ 4Q/59 และมี Provision จำนวน 146 ล้านบาท ทำให้ Coverage Ratio อยู่ที่ 265% เพิ่มขึ้นจาก 4Q/59 ซึ่งอยู่ที่ 257%
- คาด 2Q/60 กำไรสุทธิทำจุดสูงสุดใหม่ เนื่องจากเป็นช่วง High Season ของสินเชื่อ ขณะที่เรคาด New Loans ไว้ที่ 50,000 ล้านบาท และคาดกำไรสุทธิปี'60 ที่ 2,282 ล้านบาท หรือ 1.08 บาท/หุ้น อย่างไรก็ตามมีโอกาสที่จะปรับประมาณการกำไรทั้งปีเพิ่มขึ้น หาก 2Q60 ทำได้ดีกว่าที่เราคาดไว้
- ประเมินราคาเป้าหมายปี'60 ที่ 34.00 บาท



Financial Summary	2558	2559	2560F	2561F
Net Profit (Btmn)	825	1,464	2,282	3,120
EPS (Bt)	0.39	0.69	1.08	1.47
Growth (%)	51.62%	77.47%	55.87%	36.69%
BV (Bt)	2.67	3.16	4.07	4.95
Dividend (Bt)	0.20	0.10	0.16	0.59
PE (x)	54.62	35.80	26.94	19.71
PBV (x)	7.99	7.82	7.12	5.85
Dividend Yield (%)	0.94	0.40	0.56	2.03

ที่มา : MTLS และประมาณการโดย AIRA



ที่มา : BIZNEWS



หุ้นในข่าว (ข่าวหุ้น 2/06/2560)

ปันหุ้นเวดจ์พันGL' ญี่ปุ่นสั่งเชือดมติชิจิ' ปรับ4พันล้านเยนต้องจ่าย12 มิ.ย.นี้ โทษฐานฉ้อฉล

สำนักคณะรัฐมนตรีญี่ปุ่นสั่งตรง FSA เช็กบิล “มิตซึจิ โคโนชิ ตะ” ประธานฯ GL ฐานใช้สตอร์หุ้นกู้เถื่อน! ของ A.P.F. Hospitality ลงปันหุ้น “เวดจ์โฮลดิ้งส์” 12 วันขึ้น 228% เมื่อปี 53 ฟากก.ล.ต. ญี่ปุ่นยื่นขอข้อมูลฝั่งไทย พบไม่อยู่ในสถานะขระดมทุนผ่านหุ้นกู้ แปลงสภาพได้ ลุยชี้ความผิดเตรียมปรับอ่วม 4.10 พันล้านเยน เดดไลน์ชำระ 12 มิ.ย.ที่จะถึงนี้

ข้อมูล Consensus (www.settrade.com) : ราคาเป้าหมายเฉลี่ย 28.00 บาท

ขู่เพิกถอน IFEC เส้นตาย 3 เดือน ตั้งกก.ตรวจสอบ

ตลท.ชี้ดเส้นตาย IFEC ต้องตั้งบอร์ดตรวจสอบภายใน 3 เดือน ห้ามได้ถูกเพิกถอนจากตลาดหุ้นแน่ “ทวิซ” ส่งสัญญาขาย IFEC หากได้ราคาเกินหุ้น 6 บาท เร่งผู้บริหาร IFEC แก้ไขปัญหา ปัญหาต่างๆ ทั้งนี้สินและการปลดเครื่องหมาย SP

ข้อมูล Consensus (www.settrade.com) : ราคาเป้าหมายเฉลี่ย – บาท

“BTS” จ่อกู้เงิน 7 หมื่นล้าน เซ็นชมพู่-เหลือ16 มิ.ย.

BTS ได้ถูกรับแล้ว “รฟม.” นัดเซ็นสัญญารถไฟฟ้ามหานครสายสีชมพู-เหลือ 16 มิ.ย.นี้ พร้อมลงนามจัดซื้อรถไฟฟ้า 288 ขบวน วงเงินกว่า 50,000 ล้านบาท และเซ็นสัญญาจ่ายเงินมาลงทุน 70,000 ล้านบาทในวันเดียวกัน

ข้อมูล Consensus (www.settrade.com) : ราคาเป้าหมายเฉลี่ย 10.19 บาท

“BTS” จ่อกู้เงิน 7 หมื่นล้าน เซ็นชมพู่-เหลือ16 มิ.ย.

BTS ได้ถูกรับแล้ว “รฟม.” นัดเซ็นสัญญารถไฟฟ้ามหานครสายสีชมพู-เหลือ 16 มิ.ย.นี้ พร้อมลงนามจัดซื้อรถไฟฟ้า 288 ขบวน วงเงินกว่า 50,000 ล้านบาท และเซ็นสัญญาจ่ายเงินมาลงทุน 70,000 ล้านบาทในวันเดียวกัน

ข้อมูล Consensus (www.settrade.com) : ราคาเป้าหมายเฉลี่ย 10.19 บาท

GUNKUL บิ๊กลืต 12.81% เสี่ยงขาใหญ่ขายทำกำไร

“GUNKUL” แจง 3 ผู้ถือหุ้นขายบิ๊กลืต 950 ล้านหุ้น คิดเป็น 12.81% ในราคาต่ำกว่าราคากระดานที่หุ้นละ 4.10 บาท ให้แก่สถาบัน 5 แห่ง-นักลงทุนรายใหญ่ ฟากวงการเงินซึ่งมีความเสี่ยง หวั่นสถาบัน-นักลงทุนรายใหญ่เทขายหุ้นทำกำไร

ข้อมูล Consensus (www.settrade.com) : ราคาเป้าหมายเฉลี่ย 5.64 บาท

EPG มั่นใจในปี 61 โตแกร่ง รายได้พุ่ง 1 หมื่นล้าน ขยายตลาดทุกสายธุรกิจ

EPG ลั่นรายได้ปี 61 พุ่งแตะ1หมื่นล้านบาท เติบโตรู้ขึ้นขั้นต่ำ 10% จากปีก่อน เดินหน้าขยายตลาดทุกสายธุรกิจ เพื่อรองรับความต้องการใช้สินค้าทั่วโลก

ข้อมูล Consensus (www.settrade.com) : ราคาเป้าหมายเฉลี่ย 16.43 บาท

รายงานฉบับนี้จัดทำในนามของบริษัทหลักทรัพย์ ไอ้่า จำกัด (มหาชน) (“ไอ้่า”) เพื่อเป็นข้อมูลให้กับลูกค้าของไอ้่าเท่านั้นมิได้เป็นการชี้นำหรือเสนอแนะหรือเชิญชวน เพื่อการซื้อหรือขายหลักทรัพย์ใดๆ ผู้อ่านควรตัดสินใจซื้อหรือขายหลักทรัพย์ โดยใช้วิจารณญาณของตนเอง ไอ้่า รวมทั้ง พนักงานของไอ้่า ปราศจากความรับผิดชอบในความเสี่ยงที่เกิดจากการใช้ข้อมูลในรายงานนี้ไม่ว่าทางตรงหรือทางอ้อม ทั้งนี้ขอสงวนสิทธิ์ในส่วน และไม่มีถือเป็นการรับประกันความถูกต้องสมบูรณ์และเชื่อถือได้ของข้อมูลในรายงานนี้ ไอ้่า และ/หรือ กรรมการไอ้่า, พนักงานที่เกี่ยวข้องอาจมีความสัมพันธ์กับหรืออาจให้บริการทางด้านบัญชี และ/หรือ บริการทางการเงินอื่นๆ กับบริษัทที่กล่าวถึงในรายงานฉบับนี้ ไอ้่าขอสงวนสิทธิ์ในการเปลี่ยนแปลงความคิดเห็น หรือข้อมูลโดยไม่ต้องแจ้งล่วงหน้า เอกสารฉบับนี้จัดทำในไอ้่าเท่านั้น มิได้จัดทำขึ้น สำหรับการลงพิมพ์ในหนังสือพิมพ์ หรือสื่ออื่นๆ แต่อย่างใด



Equity Market

	COUNTRIES	Day (Million\$)	%DOD	WTD (Million\$)	MTD (Million\$)	YTD (Million\$)	AS OF
ASIAN	India	175.35	760%	23.67	1542.46	7896.33	5/31/2017
	Indonesia	-35.82	-221%	-533.81	-47.53	1628.52	5/31/2017
	Japan	1164.11	n.a.	1164.11	6352.30	2017.30	5/26/2017
	Pakistan	-16.51	80%	-102.62	-148.86	-346.47	6/1/2017
	Philippines	3.82	-67%	40.36	3.82	26.07	6/1/2017
	S. Korea	-7.10	98%	-290.65	-7.10	7345.03	6/1/2017
	Sri Lanka	0.40	233%	0.50	0.40	127.90	6/1/2017
	Taiwan	58.66	-27%	80.09	1791.50	8530.99	6/1/2017
	Thailand	-44.36	-2,364%	107.88	-44.36	353.76	6/1/2017
	Vietnam	1.29	-86%	19.97	1.29	314.32	6/1/2017
M.EAST	Abu Dhabi	5.12	230%	19.49	55.67	402.55	6/1/2017
	Dubai	1.60	-95%	8.51	1.60	-97.20	6/1/2017
	Qatar	-15.10	-244%	-27.63	-30.38	763.28	5/31/2017

Fixed Income Market

	Countries	Day - 1 (M\$)	Day (M\$)	WTD (M\$)	MTD (M\$)	QTD (M\$)	YTDD (M\$)	AS OF
ASIAN	India	180.34	117.84	343.47	3138.04	6135.73	10639.20	5/31/2017
	Indonesia	105.92	223.86	329.78	621.66	2388.69	6689.72	5/30/2017
	Japan			4131.31	12267.40	21738.20	27732.50	5/26/2017
	Malaysia				1298.61	1298.61	-6040.89	4/30/2017
	Philippines				-10.35	578.28	578.28	3/31/2017
	S. Korea	92.86	-33.66	521.67	-33.66	6241.17	18031.90	6/1/2017
	Thailand	-0.44	-52.84	-11.35	-52.84	1413.45	3972.06	6/1/2017

ASIA	Headline Inflation (%)	Policy Rate (%)
China	1.20	4.40
Hong Kong	0.50	1.30
India	3.00	6.30
Indonesia	4.20	4.80
Malaysia	5.10	3.00
Pakistan	4.80	6.30
Philippines	3.40	3.00
Singapore	0.70	--
S.Korea	1.90	1.30
Taiwan	0.10	1.40
Thailand	0.40	1.50
Vietnam	4.30	9.00

G-10	Headline Inflation (%)	Policy Rate (%)
US	2.20	1.00
EURO	1.90	0.0
Japan	0.20	0.10
UK	2.30	0.30
Canada	1.60	0.50
Australia	2.10	1.50
New Zealand	2.20	1.80
Switzerland	0.40	(0.80)
Denmark	1.10	0.10
Norway	2.20	0.50
Sweden	1.90	(0.50)

BRICS	Headline Inflation (%)	Policy Rate (%)
Brazil	4.10	11.30
Russia	4.10	9.30
India	3.00	6.30
China	1.20	4.40
S.Africa	6.10	7.00

รายงานฉบับนี้จัดทำในนามของบริษัทหลักทรัพย์ ไอรา จำกัด (มหาชน) ("ไอรา") เพื่อเป็นข้อมูลให้กับลูกค้าของไอราเท่านั้นมิได้เป็นการชี้นำหรือเสนอแนะหรือเชิญชวน เพื่อการซื้อหรือขายหลักทรัพย์ใดๆ ผู้อ่านควรตัดสินใจซื้อหรือขายหลักทรัพย์ โดยใช้วิจารณญาณของตนเอง ไอรา รวมทั้ง พนักงานของไอรา ปราศจากความรับผิดชอบต่อความเสียหายที่เกิดจากการใช้ข้อมูลในรายงานนี้ไม่ว่าทางตรงหรือทางอ้อม ทั้งนี้เป็นการรับประกันความถูกต้องสมบูรณ์และเชื่อถือได้ของข้อมูลในรายงานนี้ ไอรา และ/หรือ กรรมการไอรา, พนักงานที่เกี่ยวข้องอาจมีความสัมพันธ์กับหรืออาจให้บริการทางด้านนิติศาสตร์ และ/หรือ บริการทางการเงินอื่นๆ กับบริษัทที่กล่าวถึงในรายงานฉบับนี้ ไอราขอสงวนสิทธิ์ในการเปลี่ยนแปลงความคิดเห็น หรือข้อมูลโดยไม่ต้องแจ้งล่วงหน้า เอกสารฉบับนี้มิใช่ขายในไอร์แลนด์เหนือ มิได้จัดทำขึ้น สำหรับการลงทุนในตลาดหลักทรัพย์ หรืออื่น ๆ แต่อย่างใด



Corporate Governance Rating (CG Score)








AMATA, AOT, BAFS, BAY, BCP, BIGC, BTS, BWG, CK, CPF, CPN, CSL, DELTA, DEMCO, DRT, DTAC, DTC, EASTW, EGCO, GFPT, GPSC, GRAMMY, HANA, HMPRO, INTUCH, IRPC, IVL, KBANK, KCE, KKP, KTB, KTC, LHBANK, LPN, MBK, MCOT, MINT, MONO, NKI, NYT, OTO, PHOL, PPS, PSL, PTT, PTTEP, PTTGC, QH, QTC, RATCH, SAMART, SAMTEL, SAT, SC, SCB, SCC, SCCC, SE-ED, SIM, SITHAI, SNC, SPALI, SSSC, STEC, SVI, TCAP, THCOM, TISCO, TKT, TMB, TNDT, TOP, TSC, TTCL, TU, UV, VGI, WACOAL, WAVE



2S, AAV, ACAP, ADVANC, AGE, AH, AHC, AKP, ALUCON, AMANAH, ANAN, AP, APCO, APCS, ARIP, ASIA, ASIMAR, ASK, ASP, AUCTION, AYUD, BANPU, BBL, BDMS, BEM, BFIT, BLA, BOL, BROOK, CEN, CENTEL, CFRESH, CGH, CHG, CHO, CHOW, CI, CIMBT, CKP, CM, CNS, CNT, COL, CPI, DCC, EA, ECF, EE, ERW, FORTH, FPI, GBX, GC, GCAP, GL, GLOBAL, GLOW, GUNKUL, HOTPOT, HYDRO, ICC, ICHI, IFEC, INET, IRC, JSP, K, KSL, KTIS, L&E, LANNA, LH, LHK, LOXLEY, LRH, LST, M, MACO, MALEE, MBKET, MC, MEGA, MFC, MOONG, MSC, MTI, MTL, NCH, NOBLE, NSI, NTV, OCC, OGC, OISHI, ORI, PACE, PAP, PB, PCSGH, PDI, PE, PG, PJW, PLANB, PM, PPP, PR, PRANDA, PREB, PRG, PRINC, PT, PTG, PYLON, Q-CON, RICHY, ROBINS, RS, RWI, S, S&J, SABINA, SALEE, SAMCO, SCG, SEAFCO, SFP, SIAM, SINGER, SIS, SMK, SMPC, SMT, SNP, SPI, SPPT, SPRC, SR, SSF, SST, STA, SUSCO, SUTHA, SWC, SYMC, SYNEX, SYNTEC, TAE, TAKUNI, TASCO, TBSP, TCC, TF, TFI, TGCI, THAI, THANA, THANI, THIP, THRE, THREL, TICON, TIPCO, TK, TKS, TMC, TMI, TMILL, TMT, TNITY, TNL, TOG, TPCORP, TRC, TRU, TRUE, TSE, TSR, TSTE, TSTH, TTA, TTW, TVD, TVO, TWPC, UAC, UP, UPF, VIH, VNT, WINNER, YUASA, ZMICO



AEC, AEONTS, AF, AIRA, AIT, AJ, AKR, AMARIN, AMATAV, AMC, APURE, AQUA, ARROW, AS, BA, BEAUTY, BEC, BH, BIG, BJC, BJCHI, BKD, BR, BROCK, BRR, BTNC, CBG, CGD, CHARAN, CITY, CMR, COLOR, COM7, CPL, CSC, CSP, CSR, CSS, CTW, DCON, DIMET, DNA, EARTH, EASON, ECL, EFORL, EPCO, EPG, ESSO, FE, FER, FOCUS, FSMART, FSS, FVC, GEL, GIFT, GLAND, GOLD, GSTEL, GYT, HPT, HTC, HTECH, IFS, IHL, ILINK, INSURE, IRCP, IT, ITD, J, JMART, JMT, JUBILE, JWD, KASET, KBS, KCAR, KGI, KKC, KOOL, KWC, KYE, LALIN, LPH, MAJOR, MAKRO, MATCH, MATI, M-CHAI, MDX, MFEC, MJD, MK, MODERN, MPG, NC, NCL, NDR, NEP, NOK, NUSA, PATO, PCA, PDG, PF, PICO, PIMO, PL, PLAT, PLE, PMTA, PPM, PRIN, PSTC, QLT, RCI, RCL, RICH, RML, RPC, SANKO, SAPPE, SAWAD, SCI, SCN, SCP, SEAOL, SENA, SIRI, SKR, SLP, SMIT, SORKON, SPA, SPC, SPCG, SPVI, SSC, STANLY, STPI, SUC, TACC, TCCC, TCMC, TEAM, TFD, TFG, TIC, TIW, TKN, TLUXE, TMD, TNP, TOPP, TPA, TPAC, TPCH, TPIPL, TPOLY, TRITN, TRT, TTI, TVI, TWP, U, UBIS, UMI, UPOIC, UT, UWC, VIBHA, VPO, VTE, WICE, WIJK, WIN, XO

Score Range	Number of Logo	Description
90 - 100		Excellent
80 - 89		Very Good
70 - 79		Good
60 - 69		Satisfactory
50 - 59		Pass

ที่มา : www.sec.or.th (ข้อมูล ณ วันที่ 01/02/60)

หมายเหตุ : ข้อมูล CG Score ประจำปี 2559 จากสมาคมส่งเสริมสถาบันกรรมการบริษัทไทย



Collective Action Coalition against corruption (CAC) หรือ โครงการแนวร่วมปฏิบัติของภาคเอกชนไทยในการต่อต้านการทุจริต

ได้รับการรับรอง CAC :

ADVANC, AKP, AMANAH, ASP, AYUD, BAFS, BANPU, BAY, BBL, BCP, BKI, BLA, BTS, BWG, CENTEL, CFRESH, CIMBT, CNS, CPI, CPN, CSL, DCC, DEMCO, DIMET, DRT, DTAC, DTC, EASTW, ECL, EGCO, ERW, FE, FSS, GBX, GCAP, GLOW, HANA, HTC, ICC, IFEC, INTUCH, IRPC, IVL, KABNK, KCE, KGI, KKP, KTB, KTC, LANNA, LHBANK, LHK, MBK, MBKET, MFC, MINT, MONO, MOONG, MSC, MTI, NKI, NSI, OCEAN, PB, PE, PG, PHOL, PM, PPP, PPS, PR, PSL, PT, PTG, PTT, PTTEP, PTTGC, Q-CON, QLT, RATCH, S & J, SABINA, SAT, SCB, SCC, SCG, SINGER, SIS, SMPC, SNC, SNP, SPC, SPC, SPI, SSF, SSI, SSSC, SVI, TCAP, TCMC, TF, TGCI, THAINI, THCOM, THRE, THREL, TIPCO, TISCO, TMB, TMD, TNITY, TNL, TOG, TOP, TPCORP, TSC, TSTH, TTCL, TVI, WACOAL

ได้ประกาศเจตนารมณ์เข้าร่วม CAC :

2S, A, ABC, ABICO, ACAP, AEC, AF, AGE, AH, AI, AIE, AIRA, ALUCON, AMARIN, AMATA, ANAN, AOT, AP, APCO, APCS, APURE, AQUA, AS, ASIA, ASIAN, ASIMAR, ASK, BCH, BEAUTY, BFIT, BH, BIGC, BH, BIGC, BJCHI, BLAND, BROCK, BROOK, BRR, BSBM, BTNC, CEN, CGH, CHARAN, CHO, CHOTI, CHOW, CI, CM, COL, CPALL, CPF, CPL, CSC, CSR, CSS, DELTA, DNA, EA, ECF, EE, EFORL, EPCO, ESTAR, EVER, FC, FER, FNS, FPI, FSMART, FVC, GC, GEL, GFPT, GIFT, GLOBAL, GPSC, GREEN, GUNKUL, HMPRO, HOTPOT, ICHI, IEC, IFS, ILINK, INET, INOX, INSURE, IRC, J, JAS, JMART, JMT, JTS, JUBILE, JUTHA, K, KASET, KBS, KC, KCAR, KSL, KTECH, KYE, L & E, LALIN, LPN, LRH, LTX, LVT, M, MAKRO, MALEE, MBAX, MC, MCOT, MEGA, MFEC, MIDA, MILL, MJD, MK, ML, MPG, MTLs, NBC, NCH, NCL, NDR, NINE, NMG, NNCL, NPP, NTV, NUSA, OCC, OGC, PACE, PAF, PCA, PCSGH, PDG, PDI, PIMO, PK, PLANB, PLAT, PRANDA, PREB, PRG, PRINC, PSTC, PYLON, QH, RML, ROBINS, ROCK, ROH, ROJNA, RP, RWI, SAMCO, SANKO, SAUCE, SC, SCCC, SCN, SEAOL, SE-ED, SENA, SGP, SITHAI, SKR, SMIT, SMK, SORKON, SPACK, SPALI, SPCG, SPPT, SPRC, SR, SRICHA, STA, STANLY, SUPER, SUSCO, SYMC, SYNEX, SYNTEC, TAE, TAKUNI, TASCO, TBSP, TEAM, TFG, TFI, THAI, TIC, TICON, TIP, TKT, TLUXE, TMC, TMI, TMILL, TMT, TPA, TPP, TRT, TRU, TRUE, TSE, TSI, TSTE, TTW, TU, TVD, TVO, TVT, TWPC, U, UBIS, UKEM, UNIQ, UOBKH, UREKA, UWC, VGI, VIBHA, VNG, VNT, WAVE, WHA, WICE, WIJK, WIN, XO, ZMICO

ที่มา : www.sec.or.th (ข้อมูล ณ วันที่ 27/01/60)

หมายเหตุ : ข้อมูลบริษัทที่เข้าร่วมโครงการแนวร่วมปฏิบัติของภาคเอกชนไทยในการต่อต้านทุจริต (Thai CAC) จากสมาคมส่งเสริมสถาบันกรรมการบริษัทไทย



Annual General Meeting : AGM LEVEL



บริษัทที่ได้คะแนน AGM Checklist 100 ได้แก่

ADVANC, AHC, AIRA, AJ, ALUCON, AMATA, ANAN, AQUA, ASP, AYUD, BAFS, BAY, BBL, BCH, BDMS, BIGC, BJCHI, BKI, BROOK, BRR, CFRESH, CHO, CK, CM, CSL, DCC, DELTA, DRT, EASTW, ECF, EGCO, ESSO, FORTH, GC, GFPT, GJS, GLOBAL, GOLD, GPSC, GRAMMY, GSTEL, HANA, HMPRO, HYDRO, ICC, IHL, INTUCH, IRPC, ITD, IVL, JMART, JSP, KASET, KBANK, KCE, KKP, KTB, KTIS, L&E, LANNA, LHBANK, LIT, LOXLEY, LPN, MACO, MBK, MONO, MPIC, NBC, NCH, NTV, NYT, OCC, OCEAN, OGC, PACE, PAP, PATO, PB, PE, PG, PHOL, PJW, PLANB, PLAT, PM, PPP, PPS, PR, PRANDA, PRINC, PT, PTG, PTT, PTTGC, QH, QLC, RATCH, RCI, RCL, RML, ROBINS, RPC, RS, SABINA, SAT, SC, SCC, SCG, SCP, SEAOL, SENA, SF, SFP, SIAM, SIRI, SIS, SITHAI, SNC, SPALI, SPC, SPI, SPPT, SSSC, SST, STEC, SUSCO, SUTHA, SYMC, TAE, TAKUNI, TBSP, TCAP, TFD, THANI, THCOM, THREL, TIP, TISCO, TK, TKT, TMD, TMI, TMT, TNITY, TNL, TOP, TPCORP, TSR, TTCL, TTW, TVD, TWP, UMI, UV, WAVE, YUASA



บริษัทที่ได้คะแนน AGM Checklist 90 - 99 ได้แก่

2S, AAV, ABC, AEC, AF, AGE, AH, AI, AIE, AKP, AMANAH, AMARIN, AP, APCO, APCS, APURE, ARIP, ARROW, AS ASIA, ASIMAR, ASK, AUCTION, BA, BANPU, BCP, BEC, BFIT, BGT, BH, BJC, BJCHI, BLA, BOL, BTNC, BWG, CBG, CENTEL, CHG, CHOW, CIG, CIMBT, CKP, CNT, COL, COM7, CPF, CPL, CPN, CRANE, CSC, CSP, DCON, DTAC, DTC, EA, EARTH, EASON, ECL, EE, ERW, FE, FER, FNS, FOCUS, FPI, FSMART, FSS, FVC, GBX, GCAP, GEL, GENCO, GL, GLOW, GYT, HARN, HOTPOT, HTC, HTECH, ICHI, IEC, IFEC, IFS, ILINK, INET, INSURE, IRCP, IT, JMT, JUBILE, JUTHA, K, KBS, KCAR, KKC, KTC, KWC, LEE, LH, LPN, LRH, LST, M, MAJOR, MAKRO, MALEE, MATCH, MBKET, MC, M-CHAI, MCOT, MCS, MEGA, MFEC, MINT, MK, MODERN, MPG, MTI, NC, NINE, NKI, NOBLE, NOK, NPP, NSI, NWR, OISHI, OTO, PAF, PCA, PCSGH, PDG, PDI, PERM, PF, PK, PL, PLE, PMTA, POST, PPM, PRAKIT, PREB, PRG, PRIN, PSL, PTTEP, PYLON, Q-CON, RICH, RICHY, RP, RWI, S, S & J, S11, SALEE, SMART, SAMCO, SAMTEL, SAPPE, SAUCE, SAWAD, SCB, SCCC, SCN, SEAFCO, SE-ED, SGF, SIM, SINGER, SKR, SLP, SMIT, SMK, SMM, SMPC, SNP, SOLAR, SPA, SPCG, SPVI, SR, SSF, STA, STPI, SUC, SVI, SVOA, SWC, SYNEX, SYNTEC, TACC, TASCOS, TCC, TEAM, TF, TFI, TGCI, THAI, THANA, THE, THIP, THRE, TIC, TICON, TIPCO, TKN, TKS, TLUXE, TMB, TMC, TMILL, TNDT, TNP, TOG, TOPP, TPA, TPP, TRC, TRT, TRU, TRUE, TSE, TSTE, TTA, TTI, TU, TVI, TVT, TWPC, TYCN, UAC, UBIS, UOBKH, UP, UPF, UPOIC, UT, VARO, VIH, VNT, VTE, WACOAL, WICE, WIIK, WIN, WINNER, WORK, XO, ZMICO



บริษัทที่ได้คะแนน AGM Checklist 80 - 89 ได้แก่

A, ABICO, ACAP, AIT, AJD, AKR, AMATAV, ASEFA, ATP30, BAT-3K, BEM, BKD, BR, BROCK, BSBM, BUI, CEN, CGH, CHARAN, CHUO, CI, CMR, CNS, CPALL, CPI, CSR, CTW, CWT, DEMCO, DNA, DRACO, DSGT, EFORL, FANCY, GIFT, GLAND, GRAND, HPT, INOX, J, JAS, JTS, JWD, KC, KGI, KOOL, KTECH, KWG, LALIN, LDC, MATI, MBAX, MDX, MFC, MILL, MOONG, MSC, MTLN, NDR, NEWS, NMG, NNCL, NUSA, ORI, PIMO, PRECHA, RAM, ROH, ROJNA, SAFARI, SANKO, SCI, SIMAT, SMT, SORKON, SPRC, SSC, SUPER, T, TC, TCCC, TCJ, TCMC, TNPC, TPAC, TPOLY, TRITN, TRUBB, TSI, TWZ, U, UEC, UPA, UTP, UVAN, UWC, VI, VIBHA, VPO, WG, WHA

ที่มา : www.sec.or.th (ข้อมูล ณ วันที่ 01/02/60)

หมายเหตุ : ข้อมูล AGM ประจำปี 2559 จากสมาคมส่งเสริมผู้ลงทุนไทย