



Trends & Turns

ทิศทางตลาดและกลยุทธ์การลงทุน

SET INDEX	1,572.36	P/E	16.25x	MACD	1.40	%K	51.38	FTI	0.56	DI+	17.77
CHANGE	+0.55%	P/B	1.88x	SIGNAL	1.64	%D	58.52	FTI SIGNAL	0.40	DI-	19.90
TURNOVER	42,668m	D/P	3.11%	MACDH	-0.24	RSI	49.38	HIST VOL	3.61	ADX	13.83

WORLD STOCK MARKETS

	Recent	Change	%Chg
DJIA	21,328.47	92.80	0.44%
NASDAQ	6,220.37	44.91	0.73%
S&P500	2,440.35	10.96	0.45%
DAX	12,764.98	74.54	0.59%
CAC40	5,261.74	21.15	0.40%
FTSE	7,500.44	-11.43	-0.15%
Japan	19,902.21	3.46	0.02%
Korea	2,368.29	-6.41	-0.27%
Singapore	3,255.21	-2.31	-0.07%
Hong Kong	25,805.70	-46.40	-0.18%

WORLD COMMODITIES

	Recent	Change	%Chg
WTI Crude Spot	45.97	-0.49	-1.05%
Coal (Newcastle)	80.85	1.40	1.76%
Gold Spot (Comex)	1,269.60	3.35	0.26%
Baltic Dry Index	870.00	0.00	0.00%
Sugar No.11 Spot	13.98	-0.25	-1.76%

KEY CURRENCIES

	Recent	Change	%Chg
US Dollar Index	96.966	-0.034	-0.04%
USD/THB	33.8820	0.002	0.01%
EUR/THB	38.0103	0.030	0.08%
GBP/THB	43.1998	-0.009	-0.02%
JPY/THB	30.8091	0.026	0.08%

TRADING BY GROUPS

unit: Btm	Buy	Sell	Net
Local Institutions	7,174	5,189	1,985
Proprietary Trading	4,804	5,153	-349
Foreign Investors	11,614	13,152	-1,539
Local Individuals	20,824	20,922	-98

SET50 INDEX FUTURES

unit: contracts	Buy	Sell	Net
Local Institutions	24,719	21,352	3,367
Foreign Investors	21,923	20,088	1,835
Local Individuals	57,162	62,364	-5,202

INDEX MOVERS & SHAKERS

	Close	%Chg	Impact
PTT	385.00	1.05%	1.16
PTTEP	89.50	2.58%	0.90
PTTGC	69.50	2.96%	0.90
TRUE	6.25	3.31%	0.67
DTAC	52.50	3.45%	0.42
	Close	%Chg	Impact
U	0.03	-25.00%	-0.57
SCC	518.00	-0.38%	-0.24
DELTA	91.25	-1.62%	-0.20
BDMS	18.80	-0.53%	-0.16
CPN	68.50	-0.36%	-0.11

Source: Aspen Graphics, Stock Exchange of Thailand

All data are updated to 08:45am Bangkok time approximately.

MARKET KINESICS

- มีแรงซื้อหุ้นกลุ่มพลังงาน ดัน SETI/SET50I กลับขึ้นมาปิดเหนือ 1,567/990 จุดได้อีกครั้ง โหมเมนตัมดูดีขึ้นเล็กน้อย
- ด้านความเคลื่อนไหวของเม็ดเงินต่างชาติ ยังขยายตราสารทุนมากถึง -1,540ลบ. แต่เข้าซื้อตราสารหนี้ +4,691ลบ.
- NVDR ชื่อ INTUCH, KBANK, ADVANC, CPN, SCC ขาย PTTGC, PTTEP, PTT, BBL, BANPU ; ผู้บริหาร (แบบ 59-2) ชื่อ BLAND ขาย SQ, SPALI, BJC; ผู้ถือหุ้นรายใหญ่ (แบบ 246-2) ชื่อ - ขาย -

ASSET DYNAMICS

- ปัจจัยแวดล้อม: ตลาดหุ้นโลกยังดูทรงตัว (จับตามลประชุม FOMC คีนนี่); US\$ แกว่งแคบ (วิตกประเด็นถดถอย Donald Trump ลดลง+ECB ขยายช่วงเวลาดำเนินการ QE) กดดันให้ราคาสินทรัพย์/สินค้าที่ซื้อขายด้วยเงินสกุล US\$ ปรับลง; น้ำมันดิบ WTI ยังทรงตัว \$46 (มีแรงซื้อเก็งกำไรแต่ยังถูกกดดันจากประเด็นอุปทานล้นเกิน)
- น้ำหนักลงทุน: โหมเมนตัมตลาดดูดีขึ้นเล็กน้อย ในเชิงกลยุทธ์ วันนี้เราแนะนำปรับน้ำหนัก $\alpha=30\%$ เป็น $\alpha=40\%$
 - ส่วนที่มุ่งชนะตลาด (alpha hunting): ปรับน้ำหนักจาก $\alpha=30\%$ เป็น $\alpha=40\%$ แนะนำ DTAC, HANA, RS, SAMART, SAWAD, SPRC, THANI, UNIQ ซึ่งจัดเป็นหุ้นที่มีโมเมนตัมแข็งแกร่งที่สุดในขณะนี้ (ดูหน้า 2)
 - ส่วนที่เกาะตลาด (beta grazing): ตลาดโดยรวมยังคงไร้ทิศทาง (sideways) เราแนะนำคองน้ำหนักที่ $\beta=0\%$

SECTOR THEMATICS

- พลังงานปิโตรเคมี | NEUTRAL | ไฟไหม้โรงกลั่นสิงคโปร์+ม.44 ปลดล็อกที่ สปก. หุ้นเด่น BCPG, IVL, SPRC, TOP
- ธนาคาร | UNDERWEIGHT | ดอกเบี้ยเงินกู้ลดบีบ NIM+สินเชื่อโตต่ำ+กังวลหนี้เสีย หุ้นเด่น KKP, TISCO
- อสังหาริมทรัพย์ | OVERWEIGHT | เริ่มเห็นสัญญาณฟื้นตัว หุ้นเด่น AMATA, AP, CPN, LPN, SPALI, WHA
- ขนส่ง | OVERWEIGHT | สายการบินรับ AOC+THAI ตัดภาวะเพิ่มทุนอุ้ม NOK หุ้นเด่น AAV, AOT, THAI
- ก่อสร้าง | OVERWEIGHT | แรงหนุนโครงการรัฐ+คาด 61F โตสูง หุ้นเด่น CK, SEAFCO, STEC, UNIQ

STOCK LOGICS

- DTAC | ทยอยซื้อสะสม | แนวต้าน=48.25 แนวรับ=43.- ตัดขาดทุน=40.25
 - การได้เป็นคู่ค้ากับ TOT ช่วยลดความเสี่ยงจากคลื่นที่มีในมือ 35MHz จาก 50MHz ที่จะหมดอายุปี 61
 - แม้มีต้นทุนในการลงทุนขยายโครงข่ายเพิ่มขึ้น แต่มีโอกาสประเมินมูลค่าเพิ่มขึ้นจากความเสี่ยงที่ลดลง
 - มูลค่ายุติธรรม=59.8บ. (อิงค่า 12m trailing EV/EBITDA=7x เทียบกับ ADVANC=8x และ TRUE=7x)
- LPN | ทยอยซื้อสะสม | แนวต้าน=12.5 แนวรับ=11.3 ตัดขาดทุน=10.7
 - 1Q60 มียอดขาย 2,473 ลบ. -44%YoY กำไร 315 ลบ. -55%YoY เป็นไปตามที่ นวค. คาดการณ์ไว้ *
 - ราคาหุ้นปัจจุบันถือว่าค่อนข้างถูก ได้ปรับลงสะท้อนการชะลอตัวดังกล่าวไปแล้ว มี D/P≈6-7% ต่อปี
 - มูลค่ายุติธรรม=13.5บ. (GGM: ROE=14%, COE=12%, LTG=7% ใช้ P/B=1.5x ถึง 61F BV=9บ.)
- MTLS | ชื่อ | แนวต้าน=36.- แนวรับ=32.- ตัดขาดทุน=30.-
 - 60-61F คาดกำไรเติบโตกว่า +45%CAGR จากการรุกขยายสาขาและประสิทธิภาพดำเนินงานเพิ่มขึ้น *
 - 59A แจ้งดอกเบี้ยรับสุทธิ 3,691ลบ. +85%YoY กำไร 1,812ลบ. +77%YoY ทำได้ดีกว่าที่ นวค. คาดไว้
 - มูลค่ายุติธรรม=49บ. (GGM: ROE=28%, COE=12%, LTG=10% ได้ P/B=9x 61F BV=5.45บ.)
- THANI | ชื่อ | แนวต้าน=6.3 แนวรับ=5.8 ตัดขาดทุน=5.5
 - 60-61F คาดกำไรเติบโต +10% CAGR ตามสินเชื่อเช่าซื้อรถบรรทุกที่จะขยายตัวตามภาคก่อสร้าง *
 - ประกาศผลการดำเนินงาน 1Q60 ออกมา +4%QoQ และ +17%YoY ถือว่าใกล้เคียงประมาณการ
 - มูลค่ายุติธรรม=7.5บ. (GGM: ROE=18%, COE=12%, LTG=9% ได้ P/B=3x ถึง 61F BV=2.5บ.)
- UNIQ | ชื่อ | แนวต้าน=21.- แนวรับ=18.3 ตัดขาดทุน=17.-
 - 1Q60 แจ้งยอดขาย 3,007ลบ. +24%YoY กำไร 211ลบ. +27%YoY ทำได้ดีกว่าที่ นวค. คาดการณ์
 - ปัจจุบันมีงานในมือกว่า 3 หมื่นลบ. มีโอกาสได้เพิ่มอีก และยังมี ROE สูงสุดในกลุ่มรับเหมาก่อสร้าง
 - มูลค่ายุติธรรม=24.5บ. (GGM: ROE=15%, COE=10%, LTG=8% ได้ P/B=3.5x 61F BV=7บ.)

* อ่านรายละเอียดเพิ่มเติมได้ในบทวิเคราะห์ COMPANY FOCUS ฉบับเต็ม

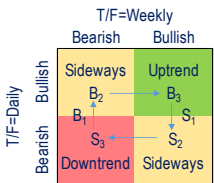
CYCLOLOGY OF THE MARKET

เราเชื่อว่าทุกอย่างมีเวลาของมัน การปรับพอร์ตอย่างยืดหยุ่นตามสภาวะ (ADAPTIVE ASSET ALLOCATION) จะให้ผลตอบแทนดีกว่าการลงทุนแบบ "ซื้อและถือ" (BUY & HOLD) ดังนั้นกลยุทธ์การลงทุนที่เราแนะนำใน TRENDS & TURNS จึงอิงหลักคิดนี้ โดยเราให้ผู้อ่านแบ่งเงินลงทุนออกเป็น 2 ส่วน คือ 1) ส่วนที่ "มุ่งชนะตลาด" (ALPHA HUNTING) และ 2) ส่วนที่ "เกาะตลาด" (BETA GRAZING)

ส่วนที่มุ่งชนะตลาด ("α") คือ "การเลือกหุ้น" (STOCK PICKING) เราแนะนำน้ำหนักเพียง 30% โดยสามารถเลือก "หุ้นเรื่องราวดี" ที่กล่าวถึงใน SECTOR THEMATICS และ STOCK LOGICS (หน้า 1) และ/หรือ "หุ้นเรียวแรงดี" ใน DUAL MOMENTUM MATRIX (SBUY=หุ้นที่แข็งแกร่งที่สุดใน SET100I) ทั้งนี้ เราแนะนำว่าเงินลงทุนส่วนนี้ไม่ควรมีหุ้นเกิน 5-8 ตัว และส่วนที่เกาะตลาด ("β") คือ "การเลือกจังหวะ" (MARKET TIMING) ให้ปรับน้ำหนักไปตาม "คุณภาพของแนวโน้ม" ซึ่งได้แสดงไว้แล้วในตาราง TREND QUALIFICATION MATRIX โดยผู้อ่านสามารถใช้ ETF ในการปรับน้ำหนักลงทุนส่วนนี้ได้


"A bird sitting on a tree is never afraid of the branch breaking because its trust is not in the branch, but in its wings."

Trend Qualification Matrix



	down trend	selling climax	sideways up	up trend	buying climax	sideways down
Equity	40%	60%	80%	100%	80%	60%
α	40%	40%	40%	40%	40%	40%
β	0%	20%	40%	60%	40%	20%
Cash	60%	40%	20%	0%	20%	40%

B₁=Contrarian Buy (Oversold+Buying Climax) S₁=Contrarian Sell (Overbought+Buying Climax)
 B₂=Conviction Buy (Daily Bullish+Weekly Bearish) S₂=Conviction Sell (Daily Bearish+Weekly Bullish)
 B₃=Follow-through Buy (All Bullish) S₃=Follow-through Sell (All Bearish)



Market Critical/Flip Points *

	ST	MT
SETI	1,567	1,561
SET50I	990	986
TDEX	9.76	9.71

* Based on Kaufman's Adaptive Moving Average, where ST=Short Term and MT=Medium Term.

"It is not the strongest of the species that survive, nor the most intelligent, but the most responsive to change."
 --Charles Darwin

STRATEGY HOLISTICS

- หลักคิดของเรา: เรามองว่า "การจัดน้ำหนักสินทรัพย์" (asset allocation) ให้สอดคล้องกับจังหวะตลาดสำคัญกว่า "การเลือกหุ้น" (stock selection) โดยเราไม่เชื่อว่ามี "หุ้นคงกระพัน" (all-weather stock) ที่จะให้ผลตอบแทนที่ดีเยี่ยมได้ในทุกสภาวะ เพราะตลาดหุ้นขึ้นลงเป็นรอบ และไม่ว่าหุ้นมีพื้นฐานอย่างไร ราคาที่ผันผวนไปกับตลาดด้วย
- ระบบของเรา: มุ่งสร้าง "พอร์ตคงกระพัน" (all-weather portfolio) ด้วยการทยอยปรับน้ำหนักส่วน β ในพอร์ตตาม "คุณภาพของแนวโน้ม" (trend quality) อย่างไรก็ตาม เราอาจแนะนำน้ำหนักหุ้นในพอร์ตที่แตกต่างไปจาก Trend Qualification Matrix ก็ได้ เนื่องจากเราอาจเอนน้ำหนักไปยังอื่น ๆ มาร่วมพิจารณาด้วย
- คำแนะนำของเรา: ด้วย SETI/SET50I ที่ไร้ทิศทาง ดังนั้น การสร้างผลตอบแทนในส่วน "เกาะตลาด" (beta grazing) จึงทำได้ค่อนข้างลำบาก ในเชิงกลยุทธ์ เราจึงแนะนำผู้อ่าน Trends & Turns ปรับเพิ่มน้ำหนักการลงทุนส่วน "มุ่งชนะตลาด" (alpha hunting) จากเดิมที่เราให้น้ำหนักไว้ 30% ขึ้นมาเป็น 40% ดังนั้น จึงเหลือน้ำหนักการลงทุนในส่วนที่ "เกาะตลาด" (beta grazing) เพียง 60% โดยในขณะนี้เรายังแนะนำให้ผู้อ่าน Trends & Turns ถือเงินสด 60%

Dual Momentum Matrix

All data updated to close of 13 Jun 2017

	TRADING BUY	BUY	STRONG BUY
UPTREND	AMATA, AOT, AP, BEAUTY, BLAND, CBG, CENTEL, CHG, CK, CKP, CPN, INTUCH, ML, KBANK, KKP	LH, LPN, MINT, MTL, PSH, QH, SIRI, SPALI, STEC, THAI, TKN, TOP, TTA, TTCL, WHA	DTAC, HANA, RS, SMART, SAWAD, SPRC, THANI, UNIQ
ABSOLUTE MOMENTUM	REDUCE	HOLD	ACCUMULATE
SIDEWAYS	DELTA, PTG	AAV, BANPU, BCH, BCP, BIG, BTS, COM7, EGCO, GLOBAL, ITD, KAMART, KCE, PLANB, SGP, TISCO	BEC
DOWNTREND	SELL	SWITCH	WEAK BUY
	BDMS, SCN, TCAP	ADVANC, BA, BBL, BEM, BH, BLA, CPALL, CPF, EPG, GLOW, GPSC, GUNKUL, HMPRO, ICHI, IRPC	KTB, TMB, TTV, MAJOR, TU, PTT, VBHA, VNG, PTTEP, PTGTC, ROBINS, S, SCB, SCC, SPCG, STPI, SUPER, TASC, THCOM
	UNDERPERFORM	NEUTRAL	OUTPERFORM
	RELATIVE MOMENTUM		

NEWS & VIEWS

■ PTTEP (TBUY, TP=106บ.)

พล.อ.ประยุทธ์ จันทร์โอชา นายกรัฐมนตรี ในฐานะหัวหน้า คสช. กล่าวภายหลังประชุม ครม. เมื่อ 13 มิ.ย.60 เกี่ยวกับการออกประกาศคำสั่งตามมาตรา 44 ในการแก้ไขปัญหากรณีการใช้พื้นที่ ส.ป.ก. ในการผลิตปิโตรเลียมว่า คาดว่าน่าจะออกประกาศได้ในสัปดาห์หน้าหลังจากที่ได้มีการหารือกันเรียบร้อยแล้ว (อินโฟเควสท์)

ความเห็น

เรามีมุมมองเชิงบวกต่อข่าวดังกล่าว และส่งผลดีต่อ PTTEP ทำให้ราคาหุ้นปรับสูงขึ้น +2.6% มาที่ 89.50 บ. เมื่อวานนี้ เนื่องจากคาดว่าบริษัทได้รับผลกระทบเล็กน้อยจากการหยุดผลิตของโครงการ S1 ในพื้นที่ ส.ป.ก. รวมทั้งข่าวดังกล่าวหากเป็นไปตามที่คาด เราจะกลับไปใช้ประมาณการกำไรปี 60 และราคาเป้าหมายเดิมที่ 106 บ. ปรับคำแนะนำเป็น “ซื้อเก็งกำไร” (จากเดิม ซื้อเมื่ออ่อนตัว) เนื่องจากราคาน้ำมันดิบโลกยังคงผันผวนสูง โดยราคาน้ำมันดิบโลก (WTI) ยังอยู่ในระดับต่ำกว่า \$50/บาร์เรลในปัจจุบัน ซึ่งจะเป็ปัจจัยถ่วงทำให้ราคาหุ้น PTTEP อาจปรับขึ้นได้จำกัด (มุกดา #5152)

NEWS ROUNDUP

ABC	ABC ลุยขยายกลุ่มลูกค้าโรงแรม ผนึกพันธมิตรรายใหม่ "โรงแรมไบหยก สกาย" เปิดให้บริการช่องทางชำระเงินผ่าน WeChat Pay แอปพลิเคชันยอดนิยมสำหรับนักท่องเที่ยวชาวจีน (ข่าวหุ้น)
ACAP	ACAP ปลื้ม ทริสเรทติ้งจัดอันดับเครดิต ที่ "BB" ถือเป็นรางวัลส่งสัญญาณที่ดี สะท้อนให้เห็นถึงเสถียรภาพของผลประกอบการ ที่มีอัตราการเติบโตได้อย่างมั่นคง และฐานะทางการเงินที่มีความแข็งแกร่ง ตามแผนการขยายฐานลูกค้าของบริษัท (ทันหุ้น)
ASAP	ASAP เล็งเห็นฟ้าโหดโซลาร์ฮ้างงง โซลาร์ความแข็งแกร่งดึงดูดต่างชาติลงทุนเพิ่ม คาดชัดเจนกรกฎาคมนี้ บอสใหญ่ "ทรงวิทย์ ฐิติปัญญา" รุกเสริมทัพทดแทนต่อเนื่อง ชี้สิ้น Q2/2560 เพิ่มจำนวนรถแตะ 1 หมื่นคัน รองรับความต้องการตลาด มั่นใจหนุนรายได้ปีนี้นำเข้าโตเพิ่ม 25-30% จากปีก่อน (ทันหุ้น)
CITY	CITY หุ่นเหล็กปลายน้ำผลงานเด่นเข้าตา จับตาประกาศผลงานไตรมาส 3/2560 (ก.พ.-เม.ย.60) (ทันหุ้น)
COM7	หมอบงศ์ศักดิ์ ดอดเก็บหุ้น COM7 ไม่หยุด ล่าสุดถือหุ้นรวมพุ่ง 5.2% พากโบรกเกอร์รันตีพื้นฐานแกร่ง แนะนำ "ซื้อ" ให้ราคาเป้าหมาย 14.50 บาท ชี้ธุรกิจขาขึ้นหนุนปี 60 กำไรโต 592 ล้านบาท (ข่าวหุ้น)
EA	EA งบไตรมาส 2 โตแรง บุกรายได้พลังงานลมเพิ่มอีก 45 MW โซลาร์กำลังผลิตไฟฟ้าในมือพุ่ง 359 MW ลั่น COD พลังงานลมหาดกั้งหันอีก 45 MW ภายในเร็วๆ นี้ การันตีงบปี 60 กำไรพุ่งนิวไฮ (ข่าวหุ้น) EA มาตามนัด! กดสวิตช์โรงไฟฟ้าพลังงานลมหาดกั้งหัน 2 กำลังการผลิต 45 เมกะวัตต์ บุกรายได้ทันทีไตรมาส 2/2560 ส่วนโครงการหาดกั้งหัน 3 จ่อ COD เร็วๆ นี้ ต้นกำลังการผลิตโซลาร์ฟาร์ม-วินด์ฟาร์ม ในปี 2560แตะ 404 เมกะวัตต์ หนุนผลงานปีนี้ นิวไฮ แรงลุยโครงการหมุนขนาด 260 เมกะวัตต์ต่อ หลัง ส.ป.ก. ไฟเขียว (ทันหุ้น)
ECF	ECF ส่งซิกผลงาน Q2 โต ลุยขยายตลาด เพิ่มสาขา เตรียมบุกโรงไฟฟ้าชีวมวล PWGE จ่อ COD ภายใน มิ.ย. 60 การันตีรายได้กำไรสุทธิปีนี้นิวไฮ แย้มซุ่มเจรจาพันธมิตร 2-3 รายเข้าลงทุนโรงไฟฟ้าชีวมวล รวม 20 MW คาดสรุปปีนี้ (ข่าวหุ้น) อาร์ักษ์ สุขสวัสดิ์ บิ๊กบอส ECF เตรียมขงบอร์ตลุยชีวมวลเพิ่ม 20 เมกะวัตต์ เผยแผนเข้าซื้อหุ้น GEP จ่อจรดปากกา เซ็นสัญญาซื้อขายไม่เกินมิถุนายนนี้ ตั้งเป้าอัปเดตส่วนพลังงานแตะ 30% แย้มกองทุนทั้งในและต่างประเทศสนถือหุ้น ซุ่มเจรจาพันธมิตรจีน รุกธุรกิจเพอร์ซิเจอร์ไทยเงินเพิ่ม คาดชัดเจนในปีนี (ทันหุ้น)
EE	EE ย้ำชัดชำระค่าหุ้นโรงไฟฟ้า SSUT งวดที่ 2 ภายในเดือนมิ.ย.60 นี้ทั้งหมด หนุนถือหุ้น SSUT เต็ม 40% ชี้มีลุ้นบุกส่วนแบ่งกำไร SSUT เต็ม 40% ในไตรมาส 2/60 นี้ แถมบุกพิเศษสำรองจ่ายค่าหุ้นอีก 6.72 ล้านบาท โบรกชี้ EE พลิกโฉมครั้งใหญ่ ชดค่าโรงไฟฟ้า SSUT เข้าพอร์ต 200 ล้านบาทต่อปี ชี้ล้างขาดทุนสะสม 905 ล้านบาทได้ในไม่ช้า (ทันหุ้น)
GLOBAL	GLOBAL พื้นฐานแกร่ง! ลุ้นกำลังซื้อหวนกลับสดใสในช่วงไตรมาส 4/2560 หนุนยอดขายพุ่งกระชูด โบรกเกอร์ ชี้แววจัดขายหลังจ่อเปิด 7-8 สาขาใหม่ เปิดช่องไทยเงินเพิ่ม พร้อมเชียร์ "ซื้อ" เคาะเป้าหมาย 16.40 บาท (ทันหุ้น)
HTECH	HTECH ลั่นผลงานปีนี้ทำสถิติใหม่สูงสุด หลังออเดอร์ไหลเข้าเทียบ มั่นใจยอดขายเข้าเป้า โต 8-10% ส่งซิกงบครึ่งปีหลังติดเครื่องวิ่งแรง เร่งอัปเดตกำลังผลิตรองรับออเดอร์เต็มที เชื่อดันยอดขายเพิ่มขึ้น 10-15% เผยความคืบหน้าแผนตั้งโรงงานเวียดนาม คาดเดินเครื่องต้นไตรมาส 4/2560 (ทันหุ้น)
IFEC	รายย่อย IFEC ฟ้องอาญา ก.ล.ต. ใช้มาตรา 157 ฐานละเว้นการปฏิบัติหน้าที่สร้างความเสียหาย โดยไม่ยอมเข้าตรวจสอบ บล็อย "วิรัช" ทำผิดกฎหมาย ศาลนัดไกล่เกลี่ย 3 ก.ค.นี้ (ข่าวหุ้น)
IVL	IVL คิวราคาเป้าหมายใหม่ 46 บาท โบรกฯ อัปเดตเป็น "ซื้อ" ขานรับปัจจัยบวกโรงงานก๊าซแครกเกอร์ในสหรัฐฯ จ่อเดินเครื่องเร็วเกินคาด งบไตรมาส 2 แกร่งโตต่อเนื่อง-ความต้องการใช้ PET พุ่งทะลัก (ข่าวหุ้น) IVL เร่งเครื่องการผลิตหลังโรงงานแรกของ US จะเริ่มผลิตในไตรมาส 4/2560 หนุนผลงานโตเด่น ขณะที่ธุรกิจ PET ผ่านจุดต่ำสุดไปแล้ว ต้นอัตรากำไรพุ่งโบรกเปลี่ยนคำแนะนำ จาก "ขาย" เป็น "ซื้อ" พร้อมเคาะเป้าหมายใหม่ 46 บาท (ทันหุ้น)

NEWS ROUNDUP

KSL	KSL เก็บเกี่ยวรายได้จากการขายน้ำตาลในลาว-กัมพูชา เข้าพอร์ต ซึ่งในปี 1 มีครั้งเดียว มูลค่ากว่า 300 ล้านบาทเข้ามาในช่วง Q2/2560 แถมนำรายได้ขายไฟ หนุนรายได้ทั้งปีตามเป้าที่เพิ่มขึ้น 10% จากปีก่อน แถมนำราคาน้ำตาลยังอยู่ในระดับที่ดี พร้อมเปิดทางพันธมิตรร่วมทุน เสริมแกร่งระยะยาว (ทันหุ้น)
L&E	L&E ส่งซิกครึ่งหลังปี 2560 โดดเด่นกว่าครึ่งปีแรกปีนี้ อานิสงส์โครงการภาครัฐสิ้นปี พร้อมใส่เกียร์รุกขยายตลาดเวียดนาม เดินหน้าจดทะเบียนบริษัท คาดชัดเจนไตรมาส 3/2560 นี้ พร้อมทยอยออกเคอร์เวียตนาเม-เมียนมา ดัน Backlog ทะลัก 900 ล้านบาท แถมนำใจรายได้สิ้นปีนี้โตเป้า 15% (ทันหุ้น)
MFEC	โบรกซี MFEC ปี 2560 งบโดดเด่น ลุ้นผลงานใหม่กลุ่มแบงก์-ระบบสายไฟฟ้างได้ดิน-อินเทอร์เน็ต-ให้คำปรึกษาและพัฒนา หนุน Backlog เพิ่มขึ้นกว่า 600 ล้านบาท ส่วนแนวโน้ม Q2/2560 สดใส ปรึกษาใหม่เข้าพอร์ต พิกัดแนวตัน 5.70 บาท บิ๊ก "ศิริวัฒน์ วงศ์จารุกร" เปิดฉากตั้งบริษัทร่วมทุนแห่งใหม่ "แพลนสเตอร์ มีเดีย" หวังเพิ่มช่องทางสร้างรายได้เข้าบริษัท (ทันหุ้น)
NVD	NVD มั่นใจรายได้ปี 60 โตเท่าตัว ธุรกิจขาขึ้นเต็มสูบ เตรียมปิดดีลขายหุ้นเพิ่มทุน PP อีก 147 ล้านหุ้นภายในไตรมาส 3 นี้ เคาะขาย 5 บาทต่อหุ้น ระดมทุนขยายธุรกิจอสังหาริมทรัพย์ (ข่าวหุ้น) NVD จ่อเปิดตัวคอนโดมิเนียมมูลค่ากว่า 6 พันล้านบาทในเดือนกันยายนนี้ คาดทยอยออกขายไม่ต่ำกว่า 1 พันล้านบาท ทุนแบ็กล็อกแน่นกว่า 1.5 พันล้านบาท ปักหมุดรายได้ปีนี้โตไม่ต่ำกว่า 2 พันล้านบาท พร้อมอวดโครงการพร้อมขายในมือ 10 โครงการมูลค่า 1.4 หมื่นล้านบาท (ทันหุ้น)
ORI	ออริจิ้น เตรียมเปิดขายคอนโดมิเนียมพร้อมกัน 4 โครงการ มูลค่ารวม 8,400 ล้านบาท ในวันที่ 17 มิ.ย.นี้ ทยอยออกขายไตรมาส 2/60 พุ่ง 4,000 ล้านบาท ดันครึ่งปีแรกยอดขายโต 5,000 ล้านบาท โซว์แบ็กล็อกเต็มมือ 1.4 หมื่นล้านบาท (ข่าวหุ้น) ORI เดินหน้าหาช่องทางซื้อกิจการใหม่เข้ามือ บอส "พีระพงศ์ จรูญเอก" แยมอยู่ระหว่างเจรจาซื้อโรงแรม อพาร์ตเมนต์ และสำนักงานออฟฟิศอยู่กว่า 10 ดีล พร้อมเตรียมก่อสร้างโรงแรม 3 แห่ง คาดจะแล้วเสร็จในปี 2562 และจะช่วยหนุนรายได้ประจำปรับตัวขึ้นอย่างต่อเนื่อง ถึงระดับ 20% ใน 5 ปีข้างหน้า (ทันหุ้น)
PLANB	แพลนบี แฉงบไตรมาส 2 โตสองหลัก เหตุลูกค้าแก้ไขโฆษณาแน่น แถมนำรายได้บริหารสิทธิประโยชน์สมาคมฟุตบอลฯ ลั่นรายได้ปีนี้เกิน 3,000 ล้านบาท ขานรับอัตราใช้โฆษณาพุ่ง 70% โบรกฯ เชียร์ "ซ้อ" เป้าราคา 7.50 บาท (ข่าวหุ้น)
PTTGC	PTTGC เซ็นสัญญากลุ่มทุนญี่ปุ่นลุยเดินหน้าโครงการผลิตและจำหน่าย High Heat Resistant Polyimide-9T และ HSBC ในประเทศไทย หวังรองรับกลุ่มอุตสาหกรรมรถยนต์-ก่อสร้าง-เครื่องมือแพทย์และเด็ก-ผลิตภัณฑ์อุปโภคบริโภค (ทันหุ้น)
RICHY	RICHY ปลื้มนักลงทุนให้การตอบรับดี แห่งจ่อซื้อหุ้นเพิ่มทุนเกลี้ยง ประกาศพร้อมเดินหน้าเปิด 3 โครงการใหม่ มูลค่ากว่า 2,500 ล้านบาท ดันผลงานปีนี้โตแกร่ง โซว์แบ็กล็อกกว่า 3,200 ล้านบาท (ข่าวหุ้น) RICHY สูดปลื้มนักลงทุนแห่งจ่อซื้อหุ้นเพิ่มทุนเกลี้ยง "ดร.อาภา อรรถบุญรัตน์" โภยเงินเดินหน้าเปิด 3 โครงการใหม่ มูลค่ากว่า 2.5 พันล้านบาท หวังดันผลงานเติบโตอย่างแข็งแกร่ง โซว์ Backlog กว่า 3.2 พันล้านบาท ซึ่ทยอยรับรู้รายได้ในปีนีกว่า 1 พันล้านบาท (ทันหุ้น)
RS	อาร์เอส ปรับเป้ารายได้ธุรกิจความงามภายใต้บริษัทลูก "ไลฟ์สตาร์" ปีนี้โตทะลัก 500% และ 1,100 ล้านบาท รับอานิสงส์ออกเคอร์ฟุ้ง พร้อมเปิดตัว SOM CMax กาแฟสำเร็จรูปชงดื่ม คาดทยอยออกขายปีนี้ 200 ล้านบาท ชุมเจรจาพันธมิตรเมียนมาหวังขยายตลาด คาดสรุปปีนี้ (ข่าวหุ้น) RS มาแรงตามคาดเทรนด์สุขภาพและความงามฮอต "อาร์เอส" ซึ่งปรับเป้าปี 60 ทำรายได้ "ไลฟ์สตาร์" ในเครือเติบโตรวดเดียว 500% จากปีก่อน ดันยอดรวมทะลุ 1.1 พันล้าน ล่าสุดโดดร่วมสังเวียนขายบับลิ่งก๊ตลาตกาแฟสำเร็จรูปชนิดผงชงดื่ม ส่งแบรนด์ใหม่ "SOM CMax เอสโอเอ็ม ซีแม็กซ์" ทุจุดเด่นเพื่อพลังกายเต็ม Max เจาะกลุ่มผู้ชาย คาดสิ้นปีนี้โยย 200 ล้านบาท (ทันหุ้น)
SEAFCO	SEAFCO ราคีจบั! คิวโครงการใหม่ มูลค่าราว 167 ล้านบาท หนุนงานในมือกระชูด โบรกเกอร์ เชียร์ "ซ้อ" เคาะเป้าหมาย 16.10 บาท ฟันธงโค้งสองกำไรพองเชียด 30% เก็บเกี่ยว Backlog เข้าพอร์ตเต็มพิกัด (ทันหุ้น)

NEWS ROUNDUP

SPRC	SPRC เล็งขงบอร์ดเพิ่มกำลังการผลิตเป็น 1.7 แสนบาร์เรลต่อวัน รองรับการหยุดซ่อมบำรุงใหญ่ ในปี 2562 มั่นใจปริมาณการกลั่นน้ำมันดิบปีนี้ที่ระดับ 165,000 บาร์เรลต่อวัน พร้อมประเมินราคาน้ำมันดิบ 50-60 ดอลลาร์ต่อบาร์เรล โบรกส์องผลงานไตรมาส 2/2560 เติบโตต่อเนื่อง คาดกำไรทั้งปีไม่ต่ำกว่า 6.7 พันล้านบาท ซีอีโอ รอมรับเงินผลเป้า 15.50 บาท (ทันที)
SYNTEC	โบรกฯ ซีอีโอ SYNTEC สั่งอัปราคาเป้าหมาย 6 บาท พร้อมปรับเพิ่มกำไรสุทธิปี 60 เพิ่มขึ้น 9% อยู่ที่ 735 ล้านบาท หลังคาดปีนี้แบ็กล็อกฟุ้งนิวไฮระดับ 1.5 หมื่นล้านบาท (ข่าวหุ้น)
TCJ	TCJ ส่ง TCJ-W2 ลงเทรดวันแรกนักลงทุนตอบรับอย่างอบอุ่น โดยบรรยากาศเข้าซื้อขายในวันแรกราคาทะยานแตะ 3.06 บาท ต่อหน่วย ผู้บริหารมั่นใจภาพรวมในปีรายได้เติบโตไม่ต่ำกว่า 10% จากปีก่อนที่ 1,245.38 ล้านบาท (ทันที)
TISCO	TISCO เปล่งแสง! แนวผลงาน Q2/2560 ยังหรู รับยอดเงินฝากและเงินกู้ยืมพุ่งทะยาน โบรกเกอร์ ตีตลุคคิดปีนี้กำไรพอง 6.5 พันล้านบาท แกมมีลุ้นแจกปันผล 4.50 บาทต่อหุ้น พร้อมเชียร์ "ซีอ" เคาะพื้นฐาน 83.00 บาท (ทันที)
TRUBB	TRUBB ขายแวนสดีใส่ วงในส่งซีอีโอเคอร์ต่างประเทศไหลเข้าบวกกับราคาขายงโดยเฉลี่ยปรับตัวขึ้น มีลุ้นพลิกตัวเลขผลประกอบการครึ่งปีแรกเป็นบวก หลังจากในช่วงเดียวกันปีก่อนผลงานติดลบ ซ้ำคำสั่งจากจีนเป็นตัวหนุนหลัก เชื้อหนุนผลงานปีนี้เทิร์นอะรवाद รายได้โตไม่ต่ำกว่า 10% (ทันที)
TSR	วีรวัฒน์ แจ้งอยู่ เก็บหุ้น TSR เข้าพอร์ตเพิ่ม 3.73% ดันสัดส่วนการถือหุ้นเพิ่มเป็น 21.20% ลั่นมาจากการใช้สิทธิแปลงวอร์เรนตีฟากโบรกฯ ซีอีโอ "ซีอ" ราคาเป้าหมาย 5.70 บาท คาดปีนี้เป็นผล 0.15 บาท ดีวีเดนดึ ยิลด์ 3.10% (ข่าวหุ้น)

NVDR TRANSACTIONS

Rank	Top 15 Net Buy Value (Btm)						Rank	Top 15 Net Sell Value (Btm)					
	Stock	Buy	Sell	Total	Net	%*		Stock	Buy	Sell	Total	Net	%*
1	INTUCH	283.31	33.82	317.13	249.50	36.00	1	PTTGC	332.91	589.82	922.74	-256.91	26.53
2	KBANK	245.50	87.21	332.71	158.29	30.49	2	PTTEP	186.41	371.93	558.34	-185.52	14.66
3	ADVANC	167.36	19.46	186.83	147.90	11.50	3	PTT	255.01	432.95	687.97	-177.94	13.91
4	CPN	101.24	15.28	116.52	85.96	17.41	4	BBL	446.16	571.15	1,017.32	-124.99	60.56
5	SCC	148.48	71.09	219.57	77.39	21.50	5	BANPU	30.59	139.70	170.29	-109.11	8.32
6	DTAC	199.63	125.47	325.10	74.15	14.46	6	ROBINS	6.46	81.95	88.41	-75.49	19.84
7	GLOBAL	102.74	34.74	137.48	68.00	46.64	7	SCB	78.21	147.46	225.67	-69.25	23.80
8	TISCO	83.34	18.85	102.19	64.49	12.80	8	CBG	10.62	71.10	81.71	-60.48	16.10
9	CPF	109.36	66.24	175.60	43.12	11.71	9	TU	12.83	67.55	80.38	-54.73	23.24
10	TPIPP	49.68	7.00	56.68	42.68	8.48	10	KTB	43.38	91.02	134.40	-47.64	14.88
11	SAWAD	89.32	55.56	144.88	33.76	21.97	11	BDMS	40.81	88.14	128.95	-47.34	25.47
12	SEAFCO	37.56	4.48	42.04	33.07	12.63	12	TASCO	10.13	50.74	60.87	-40.61	11.04
13	LH	37.20	11.89	49.09	25.31	30.12	13	KKP	24.55	63.11	87.66	-38.55	28.18
14	AOT	65.68	42.81	108.49	22.87	4.97	14	THAI	7.92	40.93	48.85	-33.01	8.65
15	LPN	25.98	3.84	29.81	22.14	12.60	15	TRUE	134.41	161.77	296.18	-27.36	11.86

SHORT SELLING TRANSACTIONS

Rank	Securities	Volume	Turnover	Average Price	Last Price	Gap between last	% Main Board
		(Shares)	(Baht)	(Baht)	13-Jun-17	close and short	
1	PTT	340,200	129,966,100	382.03	381.00	-0.27%	5.27%
2	DTAC	2,189,600	113,679,400	51.92	50.75	-2.25%	10.12%
3	PTTEP	860,000	75,955,000	88.32	87.25	-1.21%	4.00%
4	KBANK	243,100	46,343,050	190.63	190.00	-0.33%	8.50%
5	PTTGC	531,300	36,565,225	68.82	67.50	-1.92%	2.11%
6	SCC	57,300	29,756,800	519.32	520.00	0.13%	5.82%
7	BANPU	1,554,600	27,556,420	17.73	17.60	-0.71%	3.09%
8	IVL	604,300	22,964,400	38.00	38.00	0.00%	2.20%
9	AOT	416,600	18,328,050	43.99	44.00	0.01%	1.67%
10	TOP	210,000	16,629,000	79.19	78.00	-1.50%	3.62%
11	EA	300,700	9,486,575	31.55	31.50	-0.15%	1.45%
12	WHA	3,000,000	9,420,000	3.14	3.18	1.27%	2.94%
13	PTG	407,500	8,850,750	21.72	22.10	1.75%	2.87%
14	BEAUTY	795,900	8,666,720	10.89	10.90	0.10%	3.50%
15	KTB	425,300	8,015,640	18.85	18.80	-0.25%	1.78%

SOURCE: The Stock Exchange of Thailand

* % of Trading Volume in Underlying Securities

MANAGEMENT TRANSACTIONS (FORM 59-2)

Stock	Name of Directors or Spouse	Types of Securities	Transaction Date	Amount (Shares)	Avg Price (Bt)	Value (Bt)	Transaction
BLAND	ANANT KANJANAPAS	Common share	12/06/2017	500,000	1.90	950,000	Buy
ECL	PREECHA VEERAPONG	Warrant 2	12/06/2017	500,000	1.44	720,000	Buy
RPH	TEERAWAT SRINAKARIN	Common share	09/06/2017	50,000	4.98	249,000	Buy
RPH	TEERAWAT SRINAKARIN	Common share	09/06/2017	50,000	4.98	249,000	Buy
STANLY	PIMJAI LEEISSARANUKUL	Common share	09/06/2017	700	210.00	147,000	Buy
VBHA	CHASITH MRYIYAMETAKUL	Warrant	12/06/2017	27,500	1.79	49,225	Buy
S	NUNTIYA CHAIYANONT	Common share	09/06/2017	6,000	4.94	29,640	Buy
EARTH	THONGCHAI WATANASOPONWONG	Common share	15/05/2017	10,000	2.08	20,800	Buy
EARTH	THONGCHAI WATANASOPONWONG	Common share	15/05/2017	10,000	2.04	20,400	Buy
EARTH	THONGCHAI WATANASOPONWONG	Common share	15/05/2017	10,000	2.04	20,400	Buy
EARTH	THONGCHAI WATANASOPONWONG	Common share	15/05/2017	10,000	2.02	20,200	Buy
TTI	KUMJORN CHUENCHOOCHIT	Common share	12/06/2017	300	30.00	9,000	Buy
TVO	VSUTH VITAYATHANAGORN	Common share	12/06/2017	100,000	0.00	0	Transfer
COLOR	MONGKOL SUIHAWONG	Common share	09/06/2017	9,300	1.45	-13,485	Sell
EARTH	THONGCHAI WATANASOPONWONG	Common share	08/06/2017	10,000	1.45	-14,500	Sell
ATP30	PASSAKORN CHEAWCHANKIT	Warrant	09/06/2017	14,062	1.11	-15,609	Sell
EARTH	THONGCHAI WATANASOPONWONG	Common share	16/05/2017	10,000	2.16	-21,600	Sell
WAVE	CATHLEEN MALEENONT	Warrant	09/06/2017	175,000	1.02	-178,500	Sell
SKR	SURIYAN KOJONROJ	Common share	12/06/2017	8,000	48.50	-388,000	Sell
TSR	THEINVANNEE CHANGYOO	Warrant	09/06/2017	260,100	2.66	-691,866	Sell
TSR	THEINVANNEE CHANGYOO	Warrant	09/06/2017	331,900	2.62	-869,578	Sell
STANLY	PIMJAI LEEISSARANUKUL	Common share	09/06/2017	5,000	210.00	-1,050,000	Sell
TSR	THEINVANNEE CHANGYOO	Warrant	09/06/2017	439,900	2.64	-1,161,336	Sell
AP	PAMORN PRASERTSAN	Common share	07/06/2017	172,200	7.80	-1,343,160	Sell
TSR	THEINVANNEE CHANGYOO	Warrant	09/06/2017	518,100	2.60	-1,347,060	Sell
TSR	THEINVANNEE CHANGYOO	Warrant	12/06/2017	550,000	2.60	-1,430,000	Sell
ATP30	PIYA TACHAKUL	Warrant	08/06/2017	2,000,000	1.09	-2,180,000	Sell
BJC	TERAPON KIETSURANON	Common share	06/06/2017	50,000	47.00	-2,350,000	Sell
SPALI	VRACH APHIMETEETAMRONG	Common share	09/06/2017	100,000	27.25	-2,725,000	Sell
AS	TGOW LIM TAN	Warrant	08/06/2017	2,643,500	1.30	-3,436,550	Sell
SQ	NOPPUN MUANGKOTE	Common share	07/06/2017	1,000,000	5.98	-5,980,000	Sell

SOURCE: The Securities and Exchange Commission

MAJOR SHAREHOLDER TRANSACTIONS (FORM 246-2)

Stock	Name	Transaction	Types of Securities 1	%Share of Transaction 2	%After Transaction 3	Date of transaction Transaction	Remark 3
(วันที่ 13 มิ.ย. 60 ไม่มีผู้ยื่นแบบ 246-2 ต่อสำนักงาน)							

SOURCE: The Securities and Exchange Commission

¹ "หุ้น" หมายถึง หุ้นสามัญหรือหุ้นบุริมสิทธิ หรือใบแสดงสิทธิในผลประโยชน์ที่เกิดจากหลักทรัพย์อ้างอิงไทย (DR) หลักทรัพย์แปลงสภาพ หมายถึง ใบสำคัญแสดงสิทธิที่จะซื้อหุ้นสามัญ หุ้นกู้แปลงสภาพ หรือหลักทรัพย์อื่นที่อาจแปลงสภาพได้

² กรณีที่มีการรายงานเป็นกลุ่ม ชื่อผู้ได้มา/จำหน่าย จะแสดงข้อมูลของบุคคลในกลุ่มที่มีการเปลี่ยนแปลง ส่วน %การได้มา/จำหน่าย และ %หลังการได้มา/จำหน่าย จะแสดงตัวเลขของทั้งกลุ่ม และบุคคล ตามมาตรา 258 (นิยามตามบุคคลมาตรา 258)

³ "ข้อมูลเบื้องต้น" หมายถึง ข้อมูลยังไม่ครบถ้วน และ/หรือ อยู่ระหว่างการสอบสวน "ฉบับแก้ไข" หมายถึง ผู้รายงานยื่นเอกสารชุดใหม่ เพื่อแก้ไขชุดเดิม "chain principle" หมายถึง การได้มาหุ้นโดยทางอ้อม และเป็นการได้มาในจำนวนที่ทำให้ผู้ได้มาต้องทำคำเสนอซื้อหลักทรัพย์ทั้งหมดของกิจการ

FLOW TRACKING
Equity | SET+mai

unit: Baht million

Date	Foreign Investors			Local Institutions			Local Individuals			Proprietary Trading		
	Buy	Sell	Net	Buy	Sell	Net	Buy	Sell	Net	Buy	Sell	Net
2013	2,582,990	2,777,692	-194,702	1,105,902	998,301	107,602	7,087,595	6,998,752	88,843	1,554,182	1,555,924	-1,743
2014	2,237,557	2,273,253	-35,696	1,010,394	940,784	69,610	20,174,952	19,594,177	580,775	968,471	964,870	3,601
2015	2,311,813	2,467,444	-155,631	1,051,797	969,664	82,133	26,041,581	26,004,400	37,181	987,571	993,969	-6,398
2016	3,317,021	3,238,475	78,546	1,294,192	1,294,061	131	6,844,671	6,948,696	-104,025	1,360,374	1,334,998	25,376
2017	1,731,797	1,719,861	11,936	674,252	625,810	48,442	2,794,913	2,863,305	-68,392	604,391	601,730	2,661
Jan	283,667	277,472	6,196	136,570	133,070	3,501	638,091	651,129	-13,038	109,437	106,096	3,341
Feb	297,910	301,657	-3,747	110,488	103,698	6,790	479,036	477,984	1,052	103,661	110,077	-6,416
Mar	311,439	307,520	3,919	114,861	99,759	15,102	465,095	487,472	-22,377	101,953	101,629	324
Apr	220,465	218,639	1,826	81,321	73,931	7,390	302,547	315,549	-13,002	77,910	74,125	3,786
May	287,860	282,406	5,454	101,102	97,870	3,232	420,232	425,639	-5,407	93,688	96,967	-3,279
June	109,990	113,528	-3,538	48,588	43,550	5,038	187,365	189,984	-2,619	39,832	38,713	1,119
01/06/17	10,767	12,292	-1,525	7,512	4,316	3,197	20,901	22,656	-1,755	3,941	3,858	83
02/06/17	11,915	10,679	1,236	3,745	3,430	315	19,333	20,048	-715	3,254	4,089	-836
05/06/17	14,681	14,187	494	4,982	6,742	-1,761	20,899	20,258	641	4,883	4,256	626
06/06/17	13,523	13,585	-62	4,572	4,490	82	20,768	20,971	-204	4,825	4,642	184
07/06/17	14,362	15,209	-847	5,012	5,177	-165	22,026	21,443	583	4,781	4,352	429
08/06/17	12,602	12,392	210	4,649	3,977	672	22,740	23,917	-1,177	4,602	4,308	294
09/06/17	12,267	13,410	-1,144	6,618	6,776	-157	22,874	22,368	506	5,252	4,457	794
12/06/17	8,258	8,619	-361	4,337	3,516	821	16,509	16,863	-354	3,493	3,599	-106
13/06/17	11,615	13,154	-1,540	7,161	5,126	2,035	21,317	21,461	-144	4,802	5,152	-351

Derivatives | SET50 Index Futures *

unit: number of contracts

Date	Foreign Investors			Local Institutions			Local Individuals			Total		SET50
	Long	Short	Net	Long	Short	Net	Long	Short	Net	Volume	O/I	Futures **
2013	4,981,185	5,072,875	-91,690	8,719,995	8,649,320	70,675	14,740,840	14,719,825	21,015	28,442,020	187,480	871.3
2014	4,486,030	4,460,310	25,720	19,101,492	20,636,483	-1,534,991	30,794,028	29,284,757	1,509,271	54,381,550	177,704	994.5
2015	5,282,254	5,337,229	-54,975	6,580,764	6,543,451	37,313	14,901,337	14,883,715	17,622	26,764,395	288,560	804.7
2016	7,552,642	7,336,950	215,692	7,425,771	7,671,495	-245,724	20,661,437	20,487,254	174,183	35,643,638	283,692	962.5
2017	2,601,508	2,629,422	-27,914	2,510,874	2,499,899	10,975	7,214,208	7,197,269	16,939	12,326,590	7,412,736	987.7
Jan	320,928	335,817	-14,889	332,398	321,105	11,293	1,021,063	1,017,467	3,596	1,674,389	306,646	984.8
Feb	296,805	326,771	-29,966	405,016	388,447	16,569	1,158,201	1,144,804	13,397	1,860,022	333,313	979.0
Mar	856,359	830,854	25,505	490,027	499,000	-8,973	1,366,112	1,382,644	-16,532	2,712,498	300,538	994.5
Apr	284,941	261,423	23,518	286,768	305,633	-18,865	902,643	907,296	-4,653	1,474,352	347,010	992.4
May	440,015	479,180	-39,165	544,339	520,465	23,874	1,435,466	1,420,175	15,291	2,419,820	316,715	987.7
June	117,519	133,954	-16,435	165,558	159,616	5,942	428,080	417,587	10,493	711,157	318,878	990.8
01/06/17	12,296	13,695	-1,399	16,507	15,766	741	43,174	42,516	658	71,977	316,690	988.1
02/06/17	19,644	9,554	10,090	13,458	8,319	5,139	32,404	47,633	-15,229	65,506	318,972	990.5
05/06/17	12,974	19,474	-6,500	22,303	23,435	-1,132	64,349	56,717	7,632	99,626	310,265	989.3
06/06/17	11,225	16,540	-5,315	16,115	16,684	-569	47,584	41,700	5,884	74,924	314,866	990.9
07/06/17	9,187	15,855	-6,668	15,246	13,564	1,682	41,036	36,050	4,986	65,469	316,591	989.4
08/06/17	9,438	9,829	-391	19,027	18,985	42	44,656	44,307	349	73,121	317,185	991.2
09/06/17	8,536	13,198	-4,662	17,308	21,051	-3,743	44,338	35,933	8,405	70,182	316,191	989.4
12/06/17	12,296	15,721	-3,425	20,875	20,460	415	53,377	50,367	3,010	86,548	320,896	986.3
13/06/17	21,923	20,088	1,835	24,719	21,352	3,367	57,162	62,364	-5,202	103,804	318,878	990.8

Source: SET Smart and LHSEC calculation

* From 6 May 2014 onwards, the contract multiplier of SET50 Index Futures has been changed to Bt200 from Bt1,000 per unit of index point. Data shown above are recalculated in terms of current contract size equivalent, i.e. number of contracts prior to the date of change are adjusted by multiplying by five.

** Close of the nearest month contract.

RIGHTS & BENEFITS TIMETABLE

Excluding Dividend

Stock	D/P (%)	Close	DPS	Unit	PD	XD	Type	Operation Period
TTM	21.65%	4.62	1	Baht	25-Aug-17	22-Jun-17	Cash	
WHAPF	1.75%	10.2	0.179	Baht	30-Jun-17	16-Jun-17	Cash	01/08/2016 - 30/04/2017
LHK	1.32%	15.1	0.2	Baht	11-Aug-17	15-Jun-17	Cash	01/04/2016 - 31/03/2017
BLAND	0.01%	1204	0.08	Baht	15-Aug-17	29-Jun-17	Cash	01/04/2016 - 31/03/2017

Excluding Right

Stock	Board Date	Rights for	Alloted Shares	Ratio (Holding : New)	Price	XR	Subscription Period
J	29-Mar-17	Common	110,564,180	3.35 : 1	2.00 Baht	22-Jun-17	17/07/2017 - 21/07/2017
NCL	24-Feb-17	Warrant	63,650,000	6.6 : 1	0	20-Jun-17	-

Excluding Other Benefit

Stock	Board Date	Rights for	Alloted Shares	Ratio (Holding : New)	Price	XB	Subsidiary Company
BRR	6-Jun-17	Pre-emptive	45,500,000	17.8484 : 1	0	16-Jun-17	Buriram Sugar Group Power Plant Infrastructure Fund

SOURCE: The Stock Exchange of Thailand

SECURITIES MET MARKET SURVEILLANCE CRITERIA

Level 1: Cash Balance

Symbol		Security Name	Start Date	End Date
Local	Foreign			
		CCN-TECH PUBLIC COMPANY LIMITED	29-May-17	16-Jun-17
CCN	CCN-F	CCN-TECH PUBLIC COMPANY LIMITED	29-May-17	16-Jun-17
CCN-W1	-	CCN-TECH PUBLIC COMPANY LIMITED Allocated to Existing common shareholders No.1	29-May-17	16-Jun-17
KWG	KWG-F	KING WAI GROUP (THAILAND) PUBLIC COMPANY LIMITED	31-May-17	20-Jun-17
NEWS	NEWS-F	NEWS NETWORK CORPORATION PUBLIC COMPANY LIMITED	22-May-17	30-Jun-17
NEWS-W4	-	NEWS NETWORK CORPORATION PUBLIC COMPANY LIMITED T o the existing shareholders	22-May-17	30-Jun-17
NEWS-W5	-	NEWS NETWORK CORPORATION PUBLIC COMPANY LIMITED Series 5	22-May-17	30-Jun-17
FVC	FVC-F	FILTER VISION PUBLIC COMPANY LIMITED	13-Jun-17	3-Jul-17
FVC-W1	-	FILTER VISION PUBLIC COMPANY LIMITED T O the existing shareholders no.1	13-Jun-17	3-Jul-17
NOK	NOK-F	NOK AIRLINES PUBLIC COMPANY LIMITED	12-Jun-17	21-Jul-17

Level 2: Excluded from Credit Limit and Cash Balance

Symbol		Security Name	Start Date	End Date
Local	Foreign			
No information found.				

Level 3: Prohibit Net settlement, Excluded from Credit Limit and Cash Balance

Symbol		Security Name	Start Date	End Date
Local	Foreign			
No information found.				

Source: The Stock Exchange of Thailand

SET may impose stricter trading regulations on certain stocks provided that they are excessively speculated and considered not commensurate to their underlying fundamentals. Factors that are used in market surveillance by SET include, but are not limited to, statistics such as trading value, ratio of average weekly turnover to free float and 12-month trailing P/E ratio. Requirements imposed by SET are as follows:

- "Cash Balance" means that investors are required to pay the full amount in cash prior to place their buy order on the security.
- "Excluded from Credit Limit" means that investors cannot use the security as collateral. In other words, the stock is not eligible for calculation of credit line in all types of trading account.
- "Prohibit Net Settlement" means that investors cannot offset their bought amount with sold amount of a certain security on the same trading day. The amount received from sale of the particular security will be credited back on the following day.

OPPORTUNITY DAY

Date \ Time	Slot 1 1 Hr 09:00-10:00	Slot 2 1 Hr 10:10-11:10	Slot 3 1 Hr 15 Min 11:20-12:35	Slot 4 1 Hr 13:00-14:00	Slot 5 1 Hr 14:10-15:10	Slot 6 1 Hr 15:20-16:20	Slot 7 1 Hr 15 Min 16:30-17:45
Mon 8-May							
Tue 9-May							
Wed 10-May							
Thu 11-May		IVL (Eng.)		TKN			
Fri 12-May				SPRC	NETBAY *		
Mon 15-May	TPIPP	MTLS	SPCG	SNC	MBKET		WHAUP
Tue 16-May	IRPC	MALEE	PF	JWD	ASAP	FSMART *	
Wed 17-May	CPN	TASCO	KTC	UAC *	MC	PSL (Eng.)	TOG
Thu 18-May	TU (Eng.)	ADVANC	INTUCH	CSL	THCOM	FN	PCSGH
Fri 19-May	TICON	HARN *	K *	GUNKUL	WHA	GOLD	
Mon 22-May	UV	ITEL *	ILINK	AMATA	BPP	BANPU	ACAP *
Tue 23-May	PTT	PTTEP	PTTGC		GPSC	GGC	AMATAV
Wed 24-May	MGT *	JUBILE *	FORTH	PTG		TTA	
Thu 25-May	BCPG	AMA *	TRT *	APCO *	CHO *	ERW	VGI
Fri 26-May	BA	TVD *		JSP *	BAFS	AH	
Mon 29-May	TPBI	BRR	ICHI	ORI	BTW *	BKD *	CENTEL
Tue 30-May		BIZ *	TSR	CNT	TK	AS	
Wed 31-May	BCP	UBIS *	TOP	ASP	DEMCO	LALIN	
Thu 1-Jun	BM *	KTIS	EA	S	SAT		
Fri 2-Jun	LHK	TM *		THANA *	TRC	BJC+BIGC	
Mon 5-Jun	MEGA	TMILL *	SENA	COMAN *	NDR *		
Tue 6-Jun		SQ	TPCH *	TSC	PYLON		
Wed 7-Jun	INET	ANAN	SEAFCO	ETE *	BTS	SGP	
Thu 8-Jun		DRT	EPG	WICE	AIT	TKT	
Fri 9-Jun		MM *			ASN *		
Mon 12-Jun							
Tue 13-Jun			NVD *		ECF *		
Wed 14-Jun					ASIAN (Eng.)		
Thu 15-Jun		TCJ	SCN				
Fri 16-Jun		AOT			CHEWA *	PJW *	
Mon 19-Jun							
Tue 20-Jun				SELIC *	KIAT *		
Wed 21-Jun		NWR			DCORP *		
Thu 22-Jun							
Fri 23-Jun							

Source: The Stock Exchange of Thailand

* Stocks listed in mai

DISCLOSURES & DISCLAIMERS

บทวิเคราะห์นี้จัดทำโดยบริษัทหลักทรัพย์ แลนด์ แอนด์ เฮ้าส์ จำกัด (มหาชน) (“บริษัท”) โดยมีวัตถุประสงค์เพื่อเผยแพร่ข้อมูลเท่านั้น มิใช่การชักจูงให้ซื้อหรือขายหลักทรัพย์ที่กล่าวถึงในรายงานนี้

บริษัทเป็นหนึ่งในกลุ่มบริษัท แอล เอช ไฟแนนซ์เชียล กรุ๊ป จำกัด (มหาชน) (“LHBANK”) ข้อมูลใดๆ ที่มีการอ้างอิงถึง LHBANK ในรายงานนี้มีวัตถุประสงค์เพียงเพื่อใช้ในการเปรียบเทียบกับหลักทรัพย์อื่นๆ เท่านั้น

ข้อมูลต่างๆ ที่ปรากฏในรายงานฉบับนี้จัดทำขึ้นโดยได้พิจารณาแล้วว่ามาจากแหล่งข้อมูลที่ถูกต้อง และ/หรือ มีความน่าเชื่อถือ อย่างไรก็ตาม บริษัทไม่อาจรับรองความถูกต้องครบถ้วนของข้อมูลดังกล่าว บริษัทขอสงวนสิทธิ์ในการใช้ดุลยพินิจของบริษัทแต่เพียงฝ่ายเดียวในการแก้ไขเพิ่มเติมข้อมูลต่างๆ โดยไม่ต้องบอกกล่าวล่วงหน้า

รายงานนี้จัดทำส่งให้แก่เฉพาะบุคคลที่กำหนด ห้ามมิให้มีการทำซ้ำ ดัดแปลง ส่งต่อ เผยแพร่ ขาย จำหน่าย พิมพ์ซ้ำ หรือแสวงหาประโยชน์ในเชิงพาณิชย์ไม่ว่าในลักษณะใดๆ เว้นแต่จะได้รับความยินยอมเป็นลายลักษณ์อักษรจากบริษัท

การลงทุนในหลักทรัพย์มีความเสี่ยง อีกทั้งบริษัทและ/หรือ บริษัทในกลุ่มธุรกิจทางการเงินของ LH Bank อาจมีส่วนเกี่ยวข้องหรือผลประโยชน์ใดๆ กับบริษัทใดๆ ที่ถูกกล่าวถึงในรายงาน/บทความนี้ก็ได้ นักลงทุนจึงควรใช้ดุลยพินิจอย่างรอบคอบในการพิจารณาตัดสินใจก่อนการลงทุน บริษัทไม่รับผิดชอบต่อความเสียหายใดๆ ที่เกิดจากการนำข้อมูลหรือความเห็นในรายงานฉบับนี้ไปใช้ในทุกรกรณี

RATINGS DEFINITION

ในบทวิเคราะห์หลักทรัพย์ที่เราจัดทำมีการให้คำแนะนำและใช้สัญลักษณ์เกี่ยวกับหลักทรัพย์หลายอย่าง ในส่วนนี้เราจะอธิบายถึงระบบต่างๆ ดังกล่าวโดยสังเขปเพื่อให้ผู้อ่านเข้าใจหลักการ วิธีคิด และความหมายว่าคำแนะนำแต่ละระบบมีความแตกต่างกันอย่างไร

RATING คือ “คำแนะนำด้านปัจจัยพื้นฐาน” พิจารณาจากอัตราผลตอบแทนที่คาดหวังในระยะ 12 เดือนข้างหน้า โดยอิงส่วนต่างของราคาหุ้นกับมูลค่ายุติธรรม (FAIR VALUE) แบ่งเป็น 5 ชั้น ได้แก่ (1) SBUY= STRONG BUY=ราคาหุ้นมีส่วนต่างจากมูลค่ายุติธรรมตั้งแต่ 15% ขึ้นไป, (2) BUY= ราคามีส่วนต่างจากมูลค่ามากกว่า 5% แต่ไม่ถึง 15%, (3) HOLD=ราคามีส่วนต่างจากมูลค่าน้อยกว่า 5%, (4) TBUY= TRADING BUY=ราคาเกินมูลค่าแล้ว แต่ยังมีปัจจัยหนุนให้ราคาปรับตัวขึ้นต่อ สามารถซื้อเพื่อเก็งกำไรระยะสั้นได้, (5) SELL=ราคาหุ้นขึ้นเกินมูลค่าแล้ว และขาดปัจจัยสนับสนุนอย่างเพียงพอที่จะทำให้ราคาหุ้นปรับตัวขึ้นต่อ

ACTION คือ “คำแนะนำด้านกลยุทธ์” ตาม QUANTAMENTAL STRATEGY ของเรา ซึ่งได้มาจากการประเมิน 2 ด้าน คือ FUNDAMENTAL METRIC และ QUANTITATIVE METRIC

FUNDAMENTAL METRIC คือ “ความน่าสนใจของราคาหุ้น” (ATTRACTIVENESS) แบ่งเป็น 3 ระดับ คือ CHEAP=ถูก, FAIR=เหมาะสม และ DEAR=แพง เราใช้ RATING ที่ประเมินโดยนักวิเคราะห์ปัจจัยพื้นฐาน ซึ่งเป็นตัวชี้วัดทางด้านความเห็น (OPINION-BASED METRIC) โดยแปลงค่า RATING มาเป็น FUNDAMENTAL METRIC ดังนี้ CHEAP=SBUY หรือ BUY, FAIR=HOLD, DEAR=TBUY หรือ SELL

ส่วน QUANTITATIVE METRIC คือ “ความแข็งแกร่งของราคาหุ้น” (ROBUSTNESS) หรือ “คุณภาพของแนวโน้ม” (TREND QUALITY) ซึ่งได้จากทริแควเรจเชิงปริมาณ (REALITY-BASED METRIC) พิจารณาจาก 3 กรอบเวลา (สั้น=HOURLY, กลาง=DAILY และยาว=WEEKLY) โดยแบ่งตัวชี้วัดออกเป็น 3 ระดับเช่นกัน คือ BULL=แนวโน้มขึ้น, BOAR=แนวโน้มทรงตัว/ค่อนข้างไร้ทิศทาง และ BEAR=แนวโน้มลง

เมื่อนำ QUANT และ FUNDAMENTAL มารวมกัน จะเป็น QUANTAMENTAL จะได้ ACTION เป็น 3x3=9 กลยุทธ์ ตาม MATRIX ดังนี้

		← FUNDAMENTAL →		
		WEAK	NEUTRAL	STRONG
↑ QUANTITATIVE ↓	BULL	TBUY	BUY	SBUY
	BOAR	REDUCE	HOLD	ADD
	BEAR	SWITCH	SELL	WBUY

ทั้งนี้ คำแนะนำ ACTION ทั้ง 9 กลยุทธ์ มีความหมายดังนี้ SBUY=STRONG BUY=ราคาหุ้นต่ำกว่ามูลค่ามาก และราคามีแนวโน้มขึ้น ควรเข้าซื้อทันที, BUY=ราคาใกล้เคียงมูลค่า แต่ยังมีแนวโน้มปรับตัวขึ้นต่อ, TBUY= TRADING BUY=ราคาอยู่ในระดับแพง แต่มีโอกาสที่จะปรับขึ้นต่อได้ แนะนำแค่ซื้อเก็งกำไร, ADD=ราคาอยู่ต่ำกว่ามูลค่ามาก แต่ยังมีแนวโน้มทรง สามารถทยอยซื้อสะสมได้, WBUY=WEAK BUY=ราคาอยู่ในระดับต่ำกว่ามูลค่าแล้ว แต่มีปัจจัยกดดันให้ปรับตัวลงอีก ควรรอซื้อเมื่อราคาอ่อนตัว, HOLD=ราคาใกล้เคียงมูลค่าแล้ว และมีแนวโน้มทรงตัว แนะนำถือ, REDUCE=ราคาอยู่ในระดับเกินมูลค่า และมีแนวโน้มทรงตัว ควรจับตาดูใกล้ชิด/เพิ่มความระมัดระวัง แนะนำให้ทยอยลดการลงทุน, SELL=ราคาใกล้เคียงมูลค่า และมีแนวโน้มลง แนะนำขาย, SWITCH=ราคาเกินมูลค่าและมีแนวโน้มลง แนะนำให้เปลี่ยนตัวเล่น

สำหรับคำแนะนำเชิงกลยุทธ์ในระดับ SECTOR พิจารณาจากผลตอบแทนเปรียบเทียบของกลุ่มธุรกิจ มี 3 ระดับ คือ OVERWEIGHT=ลงทุนสูงกว่าน้ำหนักดัชนี คาดให้ผลตอบแทนสูงกว่าตลาด (OUTPERFORM), NEUTRAL=แนะนำลงทุนเท่ากับน้ำหนักดัชนี คาดว่าให้ผลตอบแทนใกล้เคียงตลาด และ UNDERWEIGHT=ลงทุนน้อยกว่าน้ำหนักดัชนี คาดว่าจะให้ผลตอบแทนต่ำกว่าตลาด (UNDERPERFORM)

นอกจากนี้ เพื่อให้ผู้อ่านเข้าใจถึงระดับความน่าสนใจของหุ้นต่างๆ อย่างง่าย เราได้ใช้สัญลักษณ์ความน่าสนใจของหุ้นเป็นจำนวนดาว (STAR RATING) ซึ่ง STAR RATING จะมีระดับความน่าสนใจสูงสุดเป็น ★★★★★ และระดับความน่าสนใจต่ำสุดเป็น ★

โดย STAR RATING นี้จะประมวลจากความเห็นนักวิเคราะห์ 3 ด้าน คือมาจาก RATING ทางด้านพื้นฐานสูงสุด 2 ดาว (SBUY/BUY=★★, TBUY/HOLD=★) ด้านเทคนิคสูงสุด 2 ดาว (BULL=★★, BOAR=★) และด้านกลยุทธ์ SECTOR สูงสุด 1 ดาว (OVERWEIGHT=★)

เช่น หุ้น XYZ มีคำแนะนำด้านพื้นฐานเป็น BUY มีคำแนะนำด้านเทคนิคเป็น BOAR และมีคำแนะนำด้านกลยุทธ์ระดับ SECTOR เป็น NEUTRAL เราจะให้ STAR RATING ของหุ้น XYZ เท่ากับ ★ ★ ★ เป็นต้น






สำหรับเครื่องมือที่สภาวะตลาดต่างๆ ที่เราได้แสดงตัวเลขไว้ในหน้า 1 มีวิธีการอ่านค่าและแปลความหมายโดยสังเขป ดังนี้

Bullish	Bearish
MACD > SIGNAL	MACD < SIGNAL
% K > % D	% K < % D
FTI Signal > FTI	FTI Signal < FTI
DI ⁺ > DI ⁻	DI ⁺ < DI ⁻
Overbought	Oversold
% K > 80	% K < 20
RSI > 70	RSI < 30
Hist Vol < 10	Hist Vol > 20

ในรายงานนี้ยังได้เปิดเผยผลการสำรวจของสมาคมส่งเสริมสถาบันกรรมการบริษัทไทย (THAI INSTITUTE OF DIRECTORS-IOD) ในเรื่อง การกำกับดูแลกิจการ (CORPORATE GOVERNANCE RATING) และผลการประเมินของสถาบันไทยพัฒนาทางด้านดัชนีชี้วัดความคืบหน้า การป้องกันการมีส่วนเกี่ยวข้องกับการทุจริตคอร์รัปชัน (ANTI-CORRUPTION PROGRESS INDICATOR) ของบริษัทจดทะเบียนไว้ด้วย

ทั้งนี้ การประเมิน CG RATING และ ANTI-CORRUPTION PROGRESS INDICATOR ดังกล่าว กำหนดสัญลักษณ์และความหมาย ดังนี้

CORPORATE GOVERNANCE RATING

ช่วงคะแนน	สัญลักษณ์	ความหมาย
90-100		ดีเลิศ (EXCELLENT)
80-89		ดีมาก (VERY GOOD)
70-79		ดี (GOOD)
60-69		ดีพอใช้ (SATISFACTORY)
50-59		ผ่าน (PASS)
ต่ำกว่า 50	-	-

ANTI-CORRUPTION PROGRESS INDICATOR

ระดับ	ความหมาย
5 ขยายผลสู่ผู้เกี่ยวข้อง (EXTENDED)	บริษัทแสดงให้เห็นถึงนโยบายที่ครอบคลุมถึงหุ้นส่วนทางธุรกิจ ที่ปรึกษา ตัวกลาง หรือตัวแทนธุรกิจที่ไม่มีส่วนเกี่ยวข้องกับการคอร์รัปชันทุกรูปแบบ
4 ได้รับการรับรอง (CERTIFIED)	บริษัทแสดงให้เห็นถึงการนำไปปฏิบัติ โดยมีการสอบทานความครบถ้วนเพียงพอของ กระบวนการทั้งหมดจากคณะกรรมการตรวจสอบหรือผู้สอบบัญชีที่ ก.ล.ต. ให้ความเห็นชอบ ได้รับการรับรองเป็นสมาชิกแนวร่วมปฏิบัติของภาคเอกชนไทยในการต่อต้าน ทุจริต หรือผ่านการตรวจสอบอย่างเป็นอิสระจากหน่วยงานภายนอก
3 มีมาตรการป้องกัน (ESTABLISHED)	บริษัทแสดงให้เห็นถึงระดับขอบเขตของนโยบายของบริษัท เช่น ไม่จ่ายเจ้าหน้าที่รัฐ ไม่มีส่วนเกี่ยวข้อง ต่อต้านผู้เกี่ยวข้อง สื่อสารและฝึกอบรมแก่พนักงานเพื่อให้ความรู้ เกี่ยวกับนโยบายและแนวปฏิบัติในการต่อต้านคอร์รัปชัน
2 ประกาศเจตนารมณ์ (DECLARED)	บริษัทแสดงให้เห็นถึงความมุ่งมั่นโดยการประกาศเจตนารมณ์เข้าเป็นแนวร่วมปฏิบัติ (COLLECTIVE ACTION COALITION) ของภาคเอกชนไทยในการต่อต้านทุจริต
1 มีนโยบาย (COMMITTED)	บริษัทแสดงให้เห็นถึงความมุ่งมั่นจากผู้บริหารสูงสุดและขององค์กรโดยมติและนโยบายของ คณะกรรมการในเรื่องการดำเนินธุรกิจที่ไม่มีส่วนเกี่ยวข้องกับการคอร์รัปชัน

การจัดอันดับดังกล่าวเป็นผลการประเมิน ณ วันที่ปรากฏเท่านั้น ซึ่งอาจมีการเปลี่ยนแปลงได้ภายหลังวันดังกล่าว หรือเมื่อข้อมูลที่เกี่ยวข้องมีการเปลี่ยนแปลง การเปิดเผยข้อมูลนี้เป็นการดำเนินการตามนโยบายของสำนักงานคณะกรรมการกำกับหลักทรัพย์และตลาดหลักทรัพย์แห่งประเทศไทย ทั้งนี้ บริษัทหลักทรัพย์ แลนด์ แอนด์ เฮ้าส์ จำกัด (มหาชน) มิได้ยืนยัน ตรวจสอบ หรือรับรองถึงความถูกต้องครบถ้วนของการ ประเมินดังกล่าวแต่อย่างใด