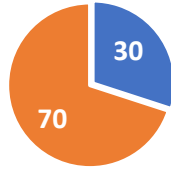


ระดับความเสี่ยงของตลาด

Trading : Buy&Hold

กลยุทธ์วันนี้



Selective Buy



## Smart Pick

- สะสม PTT : ราคาปิด 373.00 บาท ราคาเหมาะสมอิง Consensus 430.00 บาท **\*\*ยังไม่ได้อยู่ใน Coverage ของเรา****

  - คาดว่าหุ้นกลุ่มพลังงานจะนำตลาดในวันนี้ เนื่องจากราคาน้ำมันดิบ NYMEX ปรับตัวขึ้นวันที่ 8 ติดต่อกัน อีก +0.3% ดอปิดที่ US\$47.07/barrel เพิ่มขึ้นรวม 8 วันทำการถึง 10.7%
  - มีโอกาสเกิด Short Covering ช่วยหนุนการฟื้นตัวของราคาหุ้น โดย 5 วันทำการที่ผ่านมาหุ้น PTT ถูก SBL รวมสูงสุดเป็นอันดับ 2 ทั้งหมด 563 ล้านบาท ราคาเฉลี่ย 374.90 บาท
  - Valuation น่าสนใจที่ PER2560 เพียง 9.8 เท่า และคาดการณ์เงินปันผล 1H60 หุ้นละ 5.00 – 6.00 บาท ขณะที่การนำ PTTOR เข้าจดทะเบียน IPO ในปี 2561 จะเป็นปัจจัยบวกเพื่อ Unlock มูลค่า Asset ของธุรกิจค้าปลีกและเป็น Upside ที่ยังไม่รวมไว้ในเป้าหมายของ Consensus
- สะสม TKS : ราคาปิด 13.30 บาท ราคาเหมาะสม 17.40 บาท**

  - คาดว่ากำไรสุทธิ 2Q60 จะเติบโต YoY จากแรงหนุนของกำไรจากบริษัทรวมคือ SYNEX ที่มีทิศทางเติบโตโดดเด่น โดยคาดว่ากำไรสุทธิ 2Q60 ของ SYNEX จะเติบโตถึง +80-90% YoY จากยอดขายสินค้า Huawei และอุปกรณ์คอมพิวเตอร์ เช่น การ์ดจอที่ได้โอนส่งจากกระแสนิยมของ Bitcoin
  - ทิศทางผลประกอบการ 2H60 จะเติบโตสูง HoH จากการรับรู้รายได้ของธุรกิจใหม่ ได้แก่ งานวางระบบในลาว, งาน Packaging จากลูกค้าใหม่อีก 3 ราย และงาน Label ที่เริ่มทยอยผลิตสินค้าให้ลูกค้า
  - ผลกดันกำไรจากดำเนินงานปกติปี 2560 เติบโต +27% YoY เป็น 388 ล้านบาท และต่อเนื่อง +15% YoY ในปี 2561 เป็น 447 ล้านบาท ขณะที่ Valuation น่าสนใจที่ระดับ PER2560 เพียง 12.4 เท่า เทียบเท่า PEG เพียง 0.44 เท่า และให้ Dividend Yield สูงถึง 6%

## ตลาดหุ้นไทยวันนี้

วานนี้ SET INDEX ปรับตัวเพิ่มขึ้น 4.67 จุด ปิดที่ 1579.41 จุด มูลค่าการซื้อขายราว 3 หมื่นล้านบาท โดยนักลงทุนต่างชาติและสถาบันภายในประเทศซื้อสุทธิเล็กน้อยราว 408 ล้านบาท และ 776 ล้านบาท ตามลำดับ ด้านตลาดฟิวเจอร์ส นักลงทุนต่างชาติมีสถานะ Short สุทธิราว 844 สัญญา สวนทางกับสถาบันภายในประเทศที่มีสถานะ Long ราว 2.3 พันสัญญา



SET INDEX วันนี้มีโอกาสทะลุ 1580 จุด ขึ้นทดสอบแนวต้าน 1585 จุด ด้วยแรงหนุนจากกลุ่มพลังงาน-ปิโตรเคมี ซึ่ง Underperform ในเดือนมิ.ย. (SET +0.8%, SETENERG -2%, SETPETRO -0.2%) ขณะที่ ราคาน้ำมันดิบโลกปรับตัวเพิ่มขึ้นต่อเนื่องเป็นวันที่ 8 ทั้ง Brent +1.9% และ NYMEX +2.2% เนื่องจากดัชนีเศรษฐกิจโลกออกมามีค่าดัชนี Caixin PMI ภาคการผลิตของจีน และดัชนี ISM ภาคการผลิตของสหรัฐฯ อัตราเงินเฟ้อทั่วไปเดือน มิ.ย. ของไทย หดตัว 0.05% YoY สวนทางกับที่ตลาดคาดทรงตัว YoY ผลกระทบจากราคาอาหารและเครื่องดื่มไม่มีแอลกอฮอล์ ลดลง 0.7% ส่งผลให้กระทรวงพาณิชย์ปรับลดเป้าหมายเงินเฟ้อปีนี้ จาก 1.5-2.2% เหลือ 0.7-1.7% เรามองว่าเงินเฟ้อที่ต่ำกว่าคาด ช่วยลดแรงกดดันต่อการขึ้นดอกเบี้ยของ กนง. ทำให้หุ้นปันผลสูง เช่น ADVANC/ INTUCH/ IRPC/ LH/ WHAUP/ TKS คู่มือความน่าสนใจมากกว่าสินทรัพย์ปลอดภัย

ภาพระยะกลาง เรามีมุมมองเชิงบวกต่อ SET INDEX เชิงสถิติ เดือน ก.ค. ในช่วง 10 ปีหลังสุด SET INDEX ปรับตัวเพิ่มขึ้นเฉลี่ยราว 2.2% กลยุทธ์ ยังคงซื้อสะสม หุ้นที่คาดว่า ผลประกอบการ 2Q60 จะเติบโตโดดเด่น (Earnings plays) และเก็งกำไรกลุ่มพลังงาน-ปิโตรเคมี ซึ่ง Laggard ในเดือนที่ผ่านมา

## ปัจจัยสำคัญวันนี้

- กระทรวงพาณิชย์รายงานอัตราเงินเฟ้อไทย เดือน มิ.ย. หดตัว 0.05% YoY เกินกว่าที่ตลาดคาดไว้ว่าจะทรงตัว และแยกว่าเดือนก่อนหน้าหดตัว 0.04% YoY
- ISM ภาคการผลิตสหรัฐฯ ในเดือน มิ.ย. อยู่ที่ระดับ 57.8 เพิ่มขึ้นจากเดือนก่อนหน้าที่ 54.9 และสูงกว่าที่ตลาดคาดไว้ที่ 55.1
- Macron เตรียมเสนอปฏิรูปรัฐธรรมนูญ และต้องการดำเนินการให้เสร็จภายใน 1 ปี หากใช้ระยะเวลาเกินกว่า 1 ปี จะเสนอให้ลงประชามติในเรื่องนี้
- ตลท. นำ 10 บริษัทจดทะเบียนไป Roadshow ที่ญี่ปุ่น วันที่ 3-4 ก.ค.
- ติดตามการประชุม กนง. และการรายงาน Fed Minutes วันที่ 5 ก.ค.
- ติดตามการประชุม G-20 ในวันที่ 7-8 ก.ค. นี้

## กลยุทธ์วันนี้

### Strategist Team

Mayuree Chowvikran  
Head of Research  
662-680-2577

Padon Vannarat  
Strategist  
662-680-2578

Piyapat Patarapuvadol  
Strategist  
662-680-2944

Nutt Treepoonsuk  
Assistant Strategist

## Fund Flow Analysis



### Foreign Investors Action in EM

ซื้อสุทธิเป็นวันที่ 6 เท่ากับ US\$62 ล้าน  
จากวันก่อนหน้าซื้อสุทธิ US\$17 ล้าน

ตลาดหุ้น	วานนี้ (US\$ ล้าน)	วันก่อน (US\$ ล้าน)	2560 (US\$ ล้าน)	2559 (US\$ ล้าน)	2558 (US\$ ล้าน)	2557 (US\$ ล้าน)
TAIEX	-38.6	20.6	8,985.1	10,956.4	3,383.6	13,190.4
KOSPI	43.0	-37.0	9,053.7	-21.5	-3,579.9	6,165.50
JSE	35.7	Closed	1,339.7	1,258.7	-1,579.5	3,750.60
PSE	5.3	20.5	413.4	83.4	-1,194.4	1,256.1
VEX	4.7	17.2	410.8	-344.7	100.4	135.6
SET INDEX	12.0	-4.6	405.4	2,240.5	-4,371.9	-1,091.4

### Foreign Investors Action in Thailand

ต่างชาติกลับมาซื้อสุทธิตลาดหุ้นไทย  
อีกครั้ง แต่เบาบาง

	วานนี้	วันก่อนหน้า
ตลาดหุ้น (ล้านบาท)	+408	-156
SET50 Index Futures (สัญญา)	-844	-11,030
SSF (สัญญา)	-4,304	-2,999
Metal Futures (สัญญา)	-1,455	-2,634
ตลาดตราสารหนี้ (ล้านบาท)	-576	-3,057

นักลงทุนต่างชาติกลับมาซื้อสุทธิตลาดหุ้นไทยอีกครั้ง เพียง 408 ล้านบาท ส่งผลให้ YTD นักลงทุนกลุ่มนี้ซื้อสุทธิ  
เพิ่มเล็กน้อยเป็น 13,861 ล้านบาท

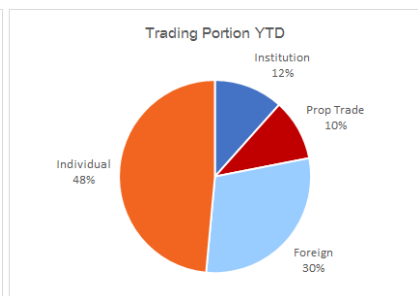
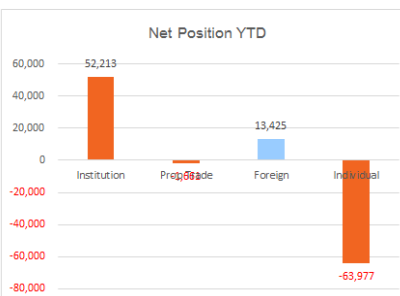
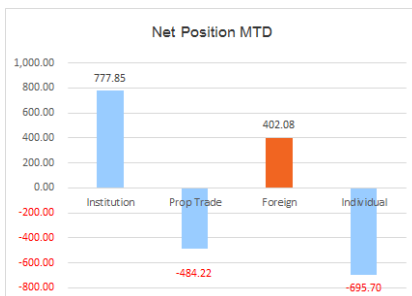
SET50 Index futures นักลงทุนกลุ่มนี้คงการ Short สุทธิเป็นวันที่ 5 อีก 844 สัญญา รวม 5 วันทำการ Short  
สุทธิทั้งสิ้น 25,611 สัญญา คาดเป็นการเปิดสถานะ Short ต่อเนื่อง กดให้ S50U17 ปิดต่ำกว่า SET50 Index  
กว้างขึ้นเป็น 6.26 จุด จากวันก่อนหน้า Discount เท่ากับ 2.15 จุด ทำให้ 3Q60 มีสถานะเป็น Short สุทธิเท่ากับ  
844 สัญญา

และตลาดตราสารหนี้ นักลงทุนต่างชาติคงการขายสุทธิวันที่ 3 อีก 576 ล้านบาท รวม 3 วันทำการขายสุทธิ  
5,945 เทียบกับ 2 วันทำการก่อนหน้าซื้อสุทธิ 11,199 ล้านบาท ส่งผลให้ YTD นักลงทุนกลุ่มนี้ซื้อสุทธิในตลาด  
ตราสารหนี้ไทยลดลงเป็น 154,967 ล้านบาท แม้ว่าราคาพันธบัตรไทยอายุ 10 ปี จะฟื้นตัวเป็นวันแรกในรอบ 4  
วันทำการ ผ่านผลตอบแทนพันธบัตรดังกล่าวลดลง 0.85bps จากวันก่อนหน้าเพิ่มขึ้น 1.06bps ปิดที่ 2.55%

### Trading Summary SET + MAI

(ล้านบาท)

Type	3 ก.ค.	มิ.ย.60	ก.ค.60	1Q60	2Q60	3Q60	2560	2559
Institution	778	12,390	778	28,423	23,012	778	52,213	132
Proprietary	-484	-1,252	-484	-432	-745	-484	-1,661	25,376
Foreign	402	-628	402	6,371	6,652	402	13,425	78,546
Individual	-696	-10,510	-696	-34,362	-28,919	-696	-63,977	-104,054



ที่มา: SET SMART

### SBL Movement

SBL รวมทั้งสิ้น 776 ล้านบาท จากวันก่อนหน้าที่ 960 ล้านบาท ผ่าน 73 หลักทรัพย์

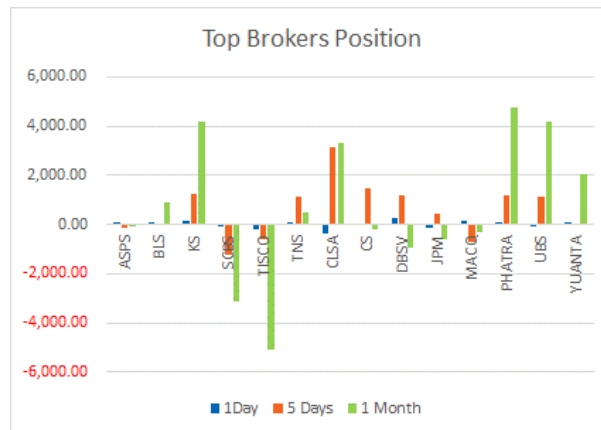
Stock	Total Value (mn Bt)	% of trading Value	Avg.Price (Bt)
BANPU	92.65	7.21%	16.57
KBANK	88.84	11.96%	197.55
PTT	80.49	6.55%	371.93
DTAC	60.38	14.26%	52.46
SCC	36.29	8.53%	504.00

### NVDR Movement

NVDR สะสมเป็นวันที่ 5 และคงเน้นสะสมกลุ่มธนาคารเป็นวันที่ 4

การซื้อขายผ่าน NVDR คงการซื้อสุทธิเป็นวันที่ 5 ลดลงเหลือ 174 ล้านบาท จากวันก่อนหน้าซื้อสุทธิ 1,925 ล้านบาท รวม 5 วันทำการซื้อสุทธิ 7,185 ล้านบาท โดยเลือกสะสมกลุ่มธนาคารเด่นต่อเนื่องอีก 244 ล้านบาท ตามมาด้วยกลุ่มค้าปลีก 145 ล้านบาท แต่ลดน้ำหนักกลุ่มอาหาร ขายสุทธิสูงสุดเพียง 79 ล้านบาท

ซื้อสุทธิสูงสุด	มูลค่าสุทธิ (ล้านบาท)	% มูลค่าการซื้อขาย	ขายสุทธิสูงสุด	มูลค่าสุทธิ (ล้านบาท)	% มูลค่าการขาย
BBL	89.29	32.81	KTC	-115.23	17.54
CPALL	82.70	10.98	CK	-96.42	26.01
KBANK	79.41	30.68	TOP	-96.23	30.77
TRUE	65.77	28.49	CPF	-68.78	18.72
TISCO	60.39	23.18	SCC	-60.63	18.38



ที่มา: SET Smart

### THAI STOCK MARKET MOVEMENT

INDEX	Closed	% DoD	% WTD	% YTD
SET INDEX	1,579.41	0.3	0.3	2.4
SET50 INDEX	999.16	0.5	0.5	3.6
ENERGY	20,319.28	0.4	0.4	-1.0
BANK	531.56	0.0	0.0	6.5
ICT	163.10	0.7	0.7	10.5
PROPERTY	295.40	0.0	0.0	9.5
CONMAT	13,355.32	-0.3	-0.3	2.6
TRANSPORT	306.32	0.1	0.1	9.3
COMMERCE	36,851.89	0.4	0.4	-0.3
MEDIA	65.34	0.8	0.8	13.0
PETRO	1,154.95	0.2	0.2	15.0

## ประเด็นสำคัญด้านเศรษฐกิจ – การเงิน - การลงทุน

- **ฝรั่งเศสอาจใช้ประชามติเพื่อปฏิรูปรัฐธรรมนูญ:** ประธานาธิบดี Macron ต้องการจัดทำประชามติหากรัฐสภาใช้เวลาในการลงคะแนนเพื่อปฏิรูปรัฐธรรมนูญไม่เร็วพอ โดยต้องการลดจำนวนสส. ในสภาราว 1 ใน 3 ของจำนวนทั้งหมด และยกเลิกศาลพิเศษที่พิจารณานักการเมือง นาย Macron วางเป้าหมายเรื่องนี้ดำเนินการเสร็จสิ้นภายใน 1 ปี
- **ความคืบหน้ารถไฟไทย-จีน:** รมว.คมนาคมและคณะ จะเดินทางไปประชุมคณะกรรมการร่วมมีอรรถไฟไทยจีนครั้งที่ 19 ในวันที่ 6-7 ก.ค.นี้ เพื่อหารือถึงการถ่ายทอดเทคโนโลยี และความคืบหน้าโครงการดังกล่าว และคาดว่าจะนำผลเสนอที่ประชุมครบ.วันที่ 11 ก.ค.นี้ เพื่อพิจารณาอนุมัติโครงการต่อไป

การเคลื่อนไหวของสินทรัพย์เสี่ยง และ Safe Haven

	Closed	% change			PER		ความเห็นที่สำคัญ
		1 Day	1 Week	YTD	17F	18F	
<b>ตลาดหุ้นทั่วโลก</b>							
<b>USA</b>							DJIA ปรับตัวขึ้นแรงจากแรงหนุนของ หุ้นกลุ่มพลังงานได้ปัจจัยบวกจาก ราคาน้ำมันดิบที่ปรับตัวขึ้นวันที่ 8 ติดต่อกัน
DJIA	21,479.27	0.61	0.61	8.69	17.80	16.16	
S&P500	2,429.01	0.23	0.23	8.49	18.70	16.69	
VIX Idex	11.22	0.36	0.36	(20.09)			
<b>EUROPE</b>							ตลาดหุ้นยุโรปเกิด Technical Rebound เป็นวันแรกในรอบ 3 วัน ทำการ
Stoxx50	3,491.81	1.45	1.45	6.12	14.86	13.58	
FTSE	7,377.09	0.88	0.88	3.28	15.09	13.99	
CAC40	5,195.72	1.47	1.47	6.86	15.37	13.98	
DAX	12,475.31	1.22	1.22	8.66	13.75	12.73	
<b>Asia</b>							ตลาดหุ้นเกิดใหม่ในเอเชียปิดบวกแทบทุก ตลาด สอดคล้องกับภาพรวมของตลาด หุ้นทั่วโลก
Nikkei	20,055.80	0.11	0.11	4.93	17.46	15.96	
HSKI	25,784.17	0.08	0.08	17.20	12.42	11.44	
SSEC	3,195.91	0.11	0.11	2.97	13.99	12.47	
Kospi	2,394.48	0.11	0.11	18.16	10.31	9.55	
Taiex	10,412.79	0.17	0.17	12.53	14.77	13.77	
SET	1,579.41	0.30	0.30	2.36	15.42	13.90	
JSX	5,910.24	1.38	1.38	11.58	16.97	14.73	
PSE	7,866.52	0.30	0.30	15.00	19.06	17.10	
VNI	778.88	0.31	0.31	17.15	15.60	13.65	
Sensex	31,221.62	0.97	0.97	17.26	19.09	15.56	
MSCI AP exc Japan	504.81	(0.03)	(0.03)	18.31	14.00	12.77	
<b>ตลาดสินค้าโภคภัณฑ์</b>							
ค่าการกลั่นที่ตลาดสิงคโปร์	6.71	-2.19	0.15	-4.28			ค่าการกลั่นปรับฐานลงเป็นวันที่ 2
NYMEX	47.07	2.24	2.24	(17.28)			น้ำมันดิบ NYMEX ปิดบวกวันที่ 8 ทำระดับสูงสุดรอบ 4 สัปดาห์
Brent	48.77	2.39	1.87	(15.57)			เนื่องจาก PMI ภาคการผลิตของจีน - EU ออกมาดีกว่าคาด
GOLD Comex	1219.20	-1.86	-1.54	5.46			ทองคำปิดต่ำสุดรอบ 7 สัปดาห์ เงินทุนไหลออกจาก Safe Haven
BDI	901.00	-2.07	0.00	(6.24)			ดัชนีค่าระวางเรือปรับตัวลงวันที่ 3 ติดต่อกัน
Rubber: Tocom	203.90	1.44	1.74	n.a			
Soybean: US	954.75	3.24	2.72	(0.86)			Soft Commodities ปรับตัวขึ้น จากการเกิด Technical Rebound
Cotton: US	68.59	2.01	-1.66	(3.01)			ได้แก่ ถั่วเหลือง, ฝ้าย, น้ำตาล และยาง
Sugar: US	13.81	3.83	1.75	(28.65)			
Coal: Rotterdam	76.20	1.33	1.33	18.41			
Coal: Richard Bay	77.80	1.97	1.97	5.49			ราคาถ่านหินล่วงหน้าปรับตัวขึ้นทั้ง 3 ตลาด
Coal: New Castle	75.90	2.22	2.22	0.13			

ตลาดตราสารหนี้และอัตราแลกเปลี่ยนที่สำคัญ

	Closed	% change			ความเห็นที่สำคัญ
		1 Day	1 Week	YTD	
<b>Government Bond Yield</b>					
USA					ราคาพันธบัตรสหรัฐฯ ซึมตัวลงเป็นวันที่ 2
2Yr	1.3817	1.25	2.84	22.18	
10Yr	2.3037	3.71	4.62	(9.44)	
Japan					
2Yr	(0.1200)	(0.20)	0.10	6.10	ราคาพันธบัตรไทยฟื้นตัวเล็กน้อย
10 Yr	0.0860	2.30	-	4.00	
Thailand					
5Yr	1.9601	(1.00)	(0.70)	(32.30)	
10 Yr	2.5531	(0.85)	(1.10)	(18.50)	
<b>Major Currency</b>					ค่าเงินดอลลาร์สหรัฐฯ อ่อนค่าเป็นวันที่ 3 โดยเงินทุนเลือกที่จะพักในเงินเยนญี่ปุ่นต่อเนื่องเป็นวันที่ 2
Dollar Index	96.2180	0.62	0.62	(5.86)	
US\$/Euro	1.1373	0.08	(0.46)	8.14	
US\$/GBP	1.2949	0.07	(0.58)	4.94	
Yen/US\$	113.3700	0.01	(0.86)	3.17	
Yuan/US\$	6.8003	(0.29)	(0.29)	2.13	
THB/US\$	33.9920	0.05	(0.17)	5.42	

ตารางตัวเลขเศรษฐกิจที่สำคัญ (ที่มา: Bloomberg, ธปท., SET)

วันที่ประกาศ	ประเทศ	ตัวเลขเศรษฐกิจ	เดือน	Consensus	ตัวเลขจริง	ตัวเลขก่อนหน้า	
6/30/2017	EU	CPI Core YoY	Jun A	1.00%	1.20%	0.90%	
	ญี่ปุ่น	Natl CPI YoY	May	0.50%	0.40%	0.40%	
	ญี่ปุ่น	Natl CPI Ex Fresh Food YoY	May	0.40%	0.40%	0.30%	
	ญี่ปุ่น	Tokyo CPI YoY	Jun	0.30%	0.00%	0.20%	
	ญี่ปุ่น	Overall Household Spending YoY	May	-0.70%	-0.10%	-1.40%	
	ญี่ปุ่น	Jobless Rate	May	2.80%	3.10%	2.80%	
	ญี่ปุ่น	Annualized Housing Starts	May	0.986m	0.998m	1.004m	
	จีน	Manufacturing PMI	Jun	51	51.7	51.2	
	จีน	Non-manufacturing PMI	Jun	--	54.9	54.5	
	ไทย	Exports YoY	May	--	10.60%	5.60%	
	ไทย	Trade Balance	May	--	\$2231m	\$1451m	
	ไทย	Imports YoY	May	--	18.2%	10.1%	
	ไทย	Exports	May	--	\$19794m	\$16541m	
	ไทย	Imports	May	--	\$17563m	\$15090m	
	สหรัฐฯ	Personal Income	May	0.30%	0.40%	0.30%	
	สหรัฐฯ	PCE Core MoM	May	0.10%	0.10%	0.20%	
	สหรัฐฯ	PCE Core YoY	May	1.40%	1.40%	1.50%	
	อังกฤษ	GDP YoY	1Q F	2.00%	2.00%	2.00%	
	7/3/2017	ญี่ปุ่น	Tankan Large All Industry Capex	2Q	7.20%	8.00%	0.60%
		ญี่ปุ่น	Tankan Large Mfg Outlook	2Q	14	15	11
		ญี่ปุ่น	Tankan Large Non-Mfg Index	2Q	23	23	20
		ญี่ปุ่น	Tankan Large Non-Mfg Outlook	2Q	21	18	16
		ญี่ปุ่น	Consumer Confidence Index	Jun	0.00%	-0.05%	-0.04%
ไทย		CPI YoY	Jun	0.48%	0.45%	0.46%	
ไทย		CPI Core YoY	Jun	-0.04%	0.02%	0.15%	
ไทย		CPI NSA MoM	Jun	9.3%	9.3%	9.3%	
EU		Unemployment Rate	May	55.1	57.8	54.9	
สหรัฐฯ		ISM Manufacturing	Jun	0.30%	0.00%	-0.70%	
สหรัฐฯ		Construction Spending MoM	May	59	55	60.5	
สหรัฐฯ	ISM Prices Paid	Jun	7.20%	8.00%	0.60%		
สหรัฐฯ	ISM New Orders	Jun	14	15	11		
7/4/2017	ญี่ปุ่น	Monetary Base End of period	Jun	--	--	¥455.9t	
7/5/2017	EU	PPI MoM	May	--	--	0	
7/5/2017	ญี่ปุ่น	Nikkei Japan PMI Services	Jun	--	--	53	
	จีน	Caixin China PMI Composite	Jun	--	--	51.5	
	จีน	Caixin China PMI Services	Jun	--	--	52.8	
	อังกฤษ	New Car Registrations YoY	Jun	--	--	-0.085	
	อังกฤษ	Markit/CIPS UK Composite PMI	Jun	--	--	54.4	
	อังกฤษ	Markit/CIPS UK Services PMI	Jun	--	--	53.8	
	EU	Markit Eurozone Services PMI	Jun F	--	--	54.7	
	EU	Retail Sales MoM	May	--	--	0.10%	
	EU	Retail Sales YoY	May	--	--	2.50%	
	สหรัฐฯ	Durable Goods Orders	May F	--	--	-1.10%	

วันที่ประกาศ	ประเทศ	ตัวเลขเศรษฐกิจ	เดือน	Consensus	ตัวเลขจริง	ตัวเลขก่อนหน้า	
7/6/2017	สหรัฐฯ	Factory Orders	May	-0.50%	--	-0.20%	
	สหรัฐฯ	Durables Ex Transportation	May F	--	--	0.10%	
	สหรัฐฯ	Cap Goods Orders Nondef Ex Air	May F	--	--	-0.20%	
	สหรัฐฯ	Cap Goods Ship Nondef Ex Air	May F	--	--	-0.20%	
	ญี่ปุ่น	Japan Buying Foreign Bonds	6/30/2017	--	--	¥321.8b	
	EU	Markit Eurozone Retail PMI	Jun	--	--	52	
	EU	ECB account of the monetary policy meeting		--	--	--	
	สหรัฐฯ	Initial Jobless Claims	7/1/2017	--	--	--	
	สหรัฐฯ	Trade Balance	May	-\$47.0b	--	-\$47.6b	
	สหรัฐฯ	Continuing Claims	6/24/2017	--	--	--	
	สหรัฐฯ	Markit US Composite PMI	Jun F	--	--	53	
	สหรัฐฯ	Markit US Services PMI	Jun F	--	--	53	
	7/7/2017	สหรัฐฯ	Bloomberg Consumer Comfort	7/2/2017	--	--	--
		สหรัฐฯ	ISM Non-Manf. Composite	Jun	56.5	--	56.9
จีน		Foreign Reserves	Jun	\$3069.0b	--	\$3053.6b	
ไทย		Foreign Reserves	6/30/2017	--	--	--	
อังกฤษ		Industrial Production MoM	May	--	--	0.20%	
อังกฤษ		Manufacturing Production MoM	May	--	--	0.20%	
อังกฤษ		Trade Balance	May	--	--	-£2050	
อังกฤษ		NIESR GDP Estimate	Jun	--	--	0.20%	



Stock News		SET closed	1,579.41 (+4.67)
ERW	ERW ยอมรับผลงานไตรมาส 3/2560 โดดเด่น รับอานิสงส์ท่องเที่ยวฟื้น ดันอัตราการใช้หักล้าง 80% ต่อเนื่องจากครึ่งปีแรก มั่นใจผลงานสิ้นปีนี้จะเข้าเป้าโตไม่ต่ำกว่า 10% จ่อบุกขายได้ฟิลิปปินส์เสริมทัพ ขณะที่ปักหมุดหาโอกาสลงทุนต่างประเทศเพิ่ม		
SPALI	SPALI จับตาดูดยอดขายครึ่งปีแรกพุ่ง 45.61% ที่ประมาณ 1.45 หมื่นล้านบาท จากปีก่อน หรือคิดเป็น 85% ของเป้าหมายยอดขายทั้งปี 2.7 หมื่นล้านบาท หลังเปิดตัวโครงการใหม่ไปแล้ว 8 โครงการ มูลค่ารวมประมาณ 1.5-1.6 หมื่นล้านบาท ส่วนครึ่งปีหลังเล็งเปิดอีก 21 โครงการจากเป้าทั้งปี 29 โครงการ มูลค่ารวม 3.72 หมื่นล้านบาท		
HTECH	HTECH แย้มผลงาน Q2/2560 ทำนิวไฮ ออเดอร์ไหลเข้าไม่หยุด และคาดว่าจะทำนิวไฮสูงสุดอีกครั้งใน Q4/2560 หลังโรงงานแห่งใหม่ก่อสร้างเสร็จแล้ว ดันกำลังการผลิตเพิ่ม 30-40% เล็งสร้างโรงงานในเวียดนาม อีพอร์ตต่างประเทศ ปลื้มย้ายเทรด SET ฉลุยหวังดึงความสนใจนักลงทุนสถาบันลงทุนเพิ่ม		
EE	EE ลั่นอยู่ระหว่างเจรจาย้ายหุ้น บริษัทย่อยให้กับกลุ่มทุนรายใหม่ คาดเห็นความชัดเจนในเร็ววัน หวังโยกเงินไปชำระค่าหุ้นโรงไฟฟ้า SSUT งวดที่ 2 อีก 15% "ธิดา ชลวร" ซีอีโอผ่านจุดต่ำสุด แย้มไตรมาส 2/2560 สตโต นึกกำไรโรงไฟฟ้า SSUT ตามสัดส่วน 25% ทั้งปี 2560 พลิกกำไรโตกระโดด จากปีก่อนขาดทุน 146.37 ล้านบาท ชุมเดินเกมลงทุนพลังงาน		
DCON	DCON กองทุนในประเทศจ่อสะสม ระบุพื้นฐานแกร่งแถมรับอานิสงส์บิกโปรเจกต์รัฐ คาดชัดเจนเร็วๆ นี้ พร้อมส่งซิกซ์ผลงานครึ่งปีแรกฟอร์มอลังการ รับไฮซีซั่นก่อสร้าง-บุกขายที่ดินก้อนโต ผุดโปรเจกต์พีริคาสต์ไทยเงินเข้ากรุงเพิ่ม มั่นใจรายได้ปี 2560 สตโต		
PTT	PTT ลั่นเพิ่มงบลงทุน 5 ปี (60-64) เป็น 5 หมื่นล้านบาท จากเดิมแค่ 4 หมื่นล้านบาท ลุยธุรกิจน้ำมันเต็มสูบ แย้มสร้างคลังน้ำมัน จ.สุราษฎร์ธานี คาดแล้วเสร็จใน 2 ปี แถมขยายปั๊มตามเป้าหมาย 1,852 แห่ง พร้อมขยายปีกธุรกิจ Non-Oil บิ๊ก "อรรถพล ฤกษ์พิบูลย์" ลั่นโอนสินทรัพย์ PTTOR ก่อน ธ.ค.นี้ หวังส่งเข้าตลาดต้นปี 2561		
PLE	PLE ลั่นงบ Q2/2560 สตโต หลังทยอยบุกงานในมือ 1.3-1.4 หมื่นล้านบาท พร้อมเดินหน้าประมูลงานใหม่มูลค่ารวมกว่าแสนล้านบาท คาดได้งาน 5-10% ของมูลค่าที่คาดว่าจะเข้าประมูล ล่าสุดยื่นประมูลไปแล้ว 9 โครงการกว่า 3 หมื่นล้านบาท ทั้งปี 2560 ตั้งเป้ารายได้แตะ 8-9 พันล้านบาท วางแผนล้างขาดทุนสะสมที่ 2.35 พันล้านบาท ด้วยส่วนเกินมูลค่าหุ้น ลุยเดินหน้าขายโครงการ SOHO		
TFG	TFG มั่นใจผลงานครึ่งปีหลังโตต่อเนื่อง ดันรายได้ปีนี้พุ่ง 20% โชว์กำไรสุทธินิวไฮ เดินหน้าขายสินค้าสู่เข้าไมเดรินเทรด ฟู๊ดส์ เซอร์วิส และตลาดส่งออก เหตุให้มาร์จิ้นสูง		
K	บอสใหญ่ K แย้มผลงานครึ่งปีหลังติดเครื่องวิ่งแรงโชว์งานในมือ 1.02 พันล้านบาท ใส่เกียร์ซิงงานใหม่เฉียด 2.9 พันล้านบาท ย้ำเป้าหมายรายได้ทั้งปีโตไม่ต่ำกว่า 25-30% เชื้อสาขาเมียนมาคืนทุน และกลับมามีกำไร ปักธงไทยเงินเข้าพอร์ต 30 ล้านบาท จ่อขยายปีกกัมพูชาต่อ		
CMO	CMO ใส่เกียร์ปั๊มผลงานไตรมาสแรกอวดแบ็กล็อกแน่นมือ 890 ล้านบาท ปักหมุดรายได้ทะยานแตะ 1.35 พันล้านบาท ส่งทิศทางธุรกิจอีเวนต์ครึ่งปีหลังบูม จ้องประมูลผลงานใหม่หลายโครงการ มูลค่ารวม 400 ล้านบาท หวังคว้งงานเข้าพอร์ต 50%		
TTCL	TTCL เตรียมเซ็นงานก่อสร้างโรงงานปิโตรเคมี 2 แห่ง มูลค่า 1.57 หมื่นล้าน ลั่นรายได้ปีนี้โตกว่าปีก่อน ดันแบ็กล็อก 1.6 หมื่นล้าน ตั้งเป้าขายงานใหม่ปีนี้ 2.45 หมื่นล้าน เล็งปิดดีลลงทุนโรงไฟฟ้าถ่านหิน 2,560 MW ที่เมียนมาในปีหน้า		
GIFT	GIFT เร่งเครื่องขยายธุรกิจเต็มสูบ สถานการณ์รายได้ปีนี้โตไม่ต่ำกว่า 10% ตามเป้า ผุดผลิตภัณฑ์ใหม่อัปเดตยอดขาย ขณะที่ธุรกิจ OEM ยังมีออเดอร์ไหลเข้าต่อเนื่อง เนื้อหอมกองทุนทั้งในและต่างประเทศ ย้ำภาพการเติบโตไตรมาส 2/2560 โตโดดเด่น ผุดแบรนด์ตัวเองอัมพาร์จิ้น		
WHAUP	WHAUP เผยผู้ถือหุ้นไฟเขียวแตกพาร์ จาก 5 บาท เป็น 1 บาท เพื่อเพิ่มสภาพคล่องในหุ้น พร้อมอนุมัติการออกและเสนอขายหุ้นกู้ในวงเงินไม่เกิน 5,000 ล้านบาท เพื่อรีไฟแนนซ์เงินกู้ ลดต้นทุนการเงิน บอส "วิเศษ จงวัฒนา" คาดเทรดพาร์ใหม่ ภายในเดือน ก.ค.นี้ เชื่อมันผลงานไตรมาส 2/60 โตกระโดดหลังความต้องการใช้น้ำเพื่ออุตสาหกรรมที่เพิ่มขึ้น บวกโรงไฟฟ้า GHECO One กลับมาดำเนินงานเต็มไตรมาส		
THL	THL ที่ประชุมผู้ถือหุ้นกว่า 99% อนุมัติเพิ่มทุนจดทะเบียนบริษัท รอบที่ 2 อีกกว่า 1.4 พันล้านบาท เพื่อนำเงินมาขยายธุรกิจเหมืองแร่ พลังงานทางเลือกและอสังหาริมทรัพย์ พร้อมเดินหน้ากลับเข้าไปซื้อขายหุ้นในตลาดหลักทรัพย์แห่งประเทศไทยเร็วที่สุด		
PDI	PDI อนาคตไกล มีลุ้นทุบสถิติรายได้และกำไรปีสูงสุดเป็นประวัติการณ์ อานิสงส์ราคาโลหะสังกะสีในตลาดโลกปรับตัวเพิ่มขึ้นต่อเนื่อง เผยตั้งแต่ต้นปี 2559 จนถึงปัจจุบันพุ่งขึ้นกว่าร้อยละ 64 บิ๊ก "สดาวุธ เตชะอุบล" ระบุงานในมืออยู่ในสต็อกแล้ว 15,000 ตันพร้อมเปิดแผนกระจายความเสี่ยงทางธุรกิจไปลงทุนโรงไฟฟ้าพลังงานแสงอาทิตย์ ทั้งในและนอก		
PF	PF วางแผนการดำเนินงานครึ่งปีหลัง มั่นใจผลงานดีมากกว่าครึ่งปีแรก ทั้งยอดขายและรายได้ เตรียมการรุกตลาดคอนโดแบบเข้มข้น ขยายกลุ่มเป้าหมาย เสริมด้วยยอดขายจากลูกค้าต่างชาติ ครึ่งปีหลัง เดินหน้าลุยเปิด 8 โครงการใหม่ ทำเลใหม่รวมมูลค่า 14,178 ล้านบาท พร้อมแผนร่วมทุนกับพันธมิตรทั้งในและต่างประเทศ		

Source : นสพ.หุ้นข่าวหุ้น