



Trends & Turns

ทิศทางตลาดและกลยุทธ์การลงทุน

SET INDEX	1,579.41	P/E	16.38x	MACD	2.86	%K	48.53	FTI	0.72	DI+	20.00
CHANGE	+0.30%	P/B	1.90x	SIGNAL	3.52	%D	57.18	FTI SIGNAL	0.43	DI-	22.98
TURNOVER	29,996m	D/P	3.08%	MACDH	-0.84	RSI	55.36	HIST VOL	3.45	ADX	16.14

WORLD STOCK MARKETS

	Recent	Change	%Chg
DJIA	21,479.27	129.64	0.61%
NASDAQ	6,110.06	-30.36	-0.49%
S&P500	2,429.01	5.60	0.23%
DAX	12,475.31	150.19	1.22%
CAC40	5,195.72	75.04	1.47%
FTSE	7,377.09	64.37	0.88%
Japan	20,146.79	90.99	0.45%
Korea	2,392.91	-1.57	-0.07%
Singapore	3,224.45	0.99	0.03%
Hong Kong	25,797.10	12.93	0.05%

WORLD COMMODITIES

	Recent	Change	%Chg
WTI Crude Spot	46.82	-0.25	-0.53%
Coal (New castle)	79.45	1.75	2.25%
Gold Spot (Comex)	1,221.01	1.66	0.14%
Baltic Dry Index	882.00	-19.00	-2.11%
Sugar No.11 Spot	13.95	0.15	1.09%

KEY CURRENCIES

	Recent	Change	%Chg
US Dollar Index	96.122	-0.075	-0.08%
USD/THB	33.9960	0.026	0.08%
EUR/THB	38.6481	0.049	0.13%
GBP/THB	43.9839	0.044	0.10%
JPY/THB	30.0122	0.065	0.22%

TRADING BY GROUPS

unit: Btm	Buy	Sell	Net
Local Institutions	4,784	4,006	778
Proprietary Trading	3,140	3,624	-484
Foreign Investors	9,354	8,952	402
Local Individuals	14,185	14,881	-696

SET50 INDEX FUTURES

unit: contracts	Buy	Sell	Net
Local Institutions	9,056	6,801	2,255
Foreign Investors	18,965	19,809	-844
Local Individuals	37,723	39,134	-1,411

INDEX MOVERS & SHAKERS

	Close	%Chg	Impact
CPALL	63.75	1.59%	0.91
PTT	373.00	0.81%	0.87
ADVANC	180.00	1.41%	0.75
SCB	157.00	0.96%	0.51
EA	35.75	3.62%	0.48

	Close	%Chg	Impact
MAKRO	35.75	-2.72%	-0.48
TOP	76.75	-2.85%	-0.47
KBANK	197.00	-0.76%	-0.36
KTC	111.00	-7.50%	-0.27
SCCC	318.00	-2.15%	-0.21

Source: Aspen Graphics, Stock Exchange of Thailand

All data are updated to 08:45am Bangkok time approximately.

MARKET KINESICS

- SETI/SET50I ยังประคองปิดเหนือ 1,577/994 จุด แต่ดูค่อนข้างไร้ทิศทาง การซื้อขายเบาบางไม่ถึง 3 หมื่นลบ.
- ด้านการเคลื่อนไหวของเม็ดเงินต่างชาติ กลับเข้าซื้อสุทธิตราสารทุน +402ลบ. แต่ขายสุทธิตราสารหนี้ -576ลบ.
- ธุรกรรม NVDR ชื่อ BBL, CPALL, KBANK ขาย KTC, CK, TOP; ผู้บริหาร (แบบ 59-2) ชื่อ BLAND, UTP, MALEE ขาย ASAP, HANA; ผู้ถือหุ้นรายใหญ่ (แบบ 246-2) ชื่อ MACO ขาย -

ASSET DYNAMICS

- ปัจจัยแวดล้อม: ตัวเลข ISM มิ.ย. ดีกว่าคาด หนุนหุ้นสหรัฐฯอเมริกาและ US\$ แข็งขึ้น ในขณะที่ที่ควราคาสินทรัพย์เสี่ยง (พันธบัตร+ทองคำ) ลงต่อ ส่งผลให้ TH฿ ดูอ่อนลง (ปัจจุบันอยู่ที่ระดับที่แข็งแกร่งในรอบ 2 ปี) น้ำมันดิบ WTI ฟิ้นตัวจ่อ \$47 (แต่ 2Q60 ปิด <\$50 ทำให้บริษัทน้ำมันมีผลขาดทุนสต็อก) ส่วนตลาดหุ้นในภูมิภาคแถวตัวบวกลบเบาๆ
- น้ำหนักลงทุน: ทิศทางตลาดดูซับซ้อน แนะนำเน้น "เล่นเป็นรายตัว" (selective buy) โดยคองน้ำหนักหุ้นที่ระดับ 50%
 - ส่วนที่มุ่งชนะตลาด (alpha hunting): เน้นกลยุทธ์ "เลือกหุ้น" มากขึ้น เพิ่มน้ำหนักเป็น $\alpha=50%$ แนะนำ BEM, CENTEL, DTAC, RS, SIRI, SPALI, STEC, TTCL, UNIQ ซึ่งเป็นหุ้นที่ไม่มีเมนตัมแข็งแกร่งที่สุดในขณะนี้
 - ส่วนที่เกาะตลาด (beta grazing): ตลาดดูไร้ทิศทาง โหมเมนตัมไม่แข็งแรง แนะนำลด $\beta=20%$ เป็น $\beta=0%$

SECTOR THEMATICS

- พลังงาน | UNDERWEIGHT | ม.44 คลายปมที่ดิน สปก.+น้ำมันดิบ<\$50 หนุนเด่น BCPG, IVL, SPRC, TOP
- ธนาคาร | NEUTRAL | ประเมิน 2Q60 ดูค่อนข้างทรง แต่ 2H60 จะเร่งตัวขึ้น หนุนเด่น KBANK, KKP, TISCO
- อสังหาริมทรัพย์ | OVERWEIGHT | เริ่มเห็นสัญญาณฟื้นตัว หนุนเด่น AMATA, AP, CPN, LPN, SPALI, WHA
- ขนส่ง | OVERWEIGHT | DMK เตรียมเปิด Terminal 1+ประมวลพื้นที่เชิงพาณิชย์+สายการบินเคแอลเอ็มปรับมาตรฐานการบิน ICAO รับ AOC เรียบร้อย+THAI ไม่เพิ่มทุนคุ้ม NOK+ราคาน้ำมันโลกลดลง หนุนเด่น AAV, AOT, THAI
- ก่อสร้าง | OVERWEIGHT | จะเริ่มเข้าสู่ช่วงจรมแห่งการเติบโตตั้งแต่ 61F หนุนเด่น CK, SEAFCO, STEC, UNIQ

STOCK LOGICS

- DTAC | ทอยยซื้อสะสม | แนวด้าน=58.75 แนวรับ=52.5 ตัดขาดทุน=49.5
 - การได้เป็นคู่ค้ากับ TOT ช่วยลดความเสี่ยงจากคลื่นที่มีในมือ 35MHz จาก 50MHz ที่จะหมดอายุปี 61
 - แม้มีต้นทุนในการลงทุนขยายโครงข่ายเพิ่มขึ้น แต่มีโอกาสประเมินมูลค่าเพิ่มขึ้นจากความเสี่ยงที่ลดลง
 - มูลค่ายุติธรรม=59.8บ. (อิงค่า 12m trailing EV/EBITDA=7x เทียบกับ ADVANC=8x และ TRUE=7x)
- INTUCH | ซื้อเมื่ออ่อนตัว | แนวด้าน=64.- แนวรับ=56.5 ตัดขาดทุน=53.-
 - ในช่วงที่ผ่านมา INTUCH ปรับขึ้น +15% น้อยกว่า DTAC +27% และ ADVANC +20% YTD
 - เป็นหุ้นจ่ายปันผลสม่ำเสมอปีละ 2 ครั้ง (เม.ย.+ก.ย.) ด้วย D/P=7-8% ต่อบี สูงสุดในกลุ่ม ICT
 - มูลค่ายุติธรรม=60บ. (GGM: ROE=40%, COE=10%, LTG=4% ได้ P/B=6x 62F BV=11บ.)
- STEC | ซื้อเมื่ออ่อนตัว | แนวด้าน=29.- แนวรับ=27.- ตัดขาดทุน=26.-
 - 59A มียอดขาย 17,953ลบ. -2%YoY กำไร 1,381ลบ. -9%YoY เพราะงานหลายโครงการมีความล่าช้า
 - คาด 60-62F จะรับรู้รายได้จากงานที่มีเนื้อที่ราว 1 แสนลบ. ซึ่งผลักดันให้กำไรเติบโตกว่า +25% CAGR
 - มูลค่ายุติธรรม=30บ. (GGM: ROE=14%, COE=10%, LTG=8.5% ใช้ P/B=3.67x 62F BV=9บ.)
- THANI | ซื้อ | แนวด้าน=6.1 แนวรับ=5.7 ตัดขาดทุน=5.5
 - 60-61F คาดกำไรเติบโต +10% CAGR ตามสินค้าซื้อครบรอบทุกที่จะขยายตัวตามภาคก่อสร้าง *
 - ประกาศผลการดำเนินงาน 1Q60 ออกมา +4%QoQ และ +17%YoY ถือว่าใกล้เคียงประมาณการ
 - มูลค่ายุติธรรม=7.5บ. (GGM: ROE=18%, COE=12%, LTG=9% ได้ P/B=3x 61F BV=2.5บ.)
- UNIQ | ซื้อ | แนวด้าน=21.- แนวรับ=18.3 ตัดขาดทุน=17.-
 - 1Q60 แจกยอดขาย 3,007ลบ. +24%YoY กำไร 211ลบ. +27%YoY ทำได้ดีกว่าที่ นวด. คาดการณ์
 - ปัจจุบันมีงานในมือกว่า 3 หมื่นลบ. มีโอกาสได้เพิ่มอีก และยังมี ROE สูงสุดในกลุ่มรับเหมาก่อสร้าง
 - มูลค่ายุติธรรม=24.5บ. (GGM: ROE=15%, COE=10%, LTG=8% ได้ P/B=3.5x 61F BV=7บ.)

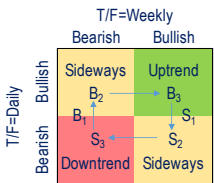
* อ่านรายละเอียดเพิ่มเติมได้ในบทวิเคราะห์ COMPANY FOCUS ฉบับเต็ม

CYCLEOLOGY OF THE MARKET

เราเชื่อว่าทุกอย่างมีเวลาของมัน การปรับพอร์ตอย่างยืดหยุ่นตามสภาวะตลาด (ADAPTIVE ASSET ALLOCATION) จะให้ผลตอบแทนดีกว่าการลงทุนแบบ "ซื้อและถือ" (BUY & HOLD) กลยุทธ์ที่แนะนำใน TRENDS & TURNS นี้ เราให้ผู้อ่านแบ่งเงินลงทุนออกเป็น 2 ส่วน คือ 1) ส่วนที่ "มุ่งชนะตลาด" (ALPHA HUNTING) และ 2) ส่วนที่ "เกาะตลาด" (BETA GRAZING) ส่วนที่มุ่งชนะตลาด ("α") คือ "การเลือกหุ้น" (STOCK PICKING) แนะนำน้ำหนักที่ 50% โดยสามารถเลือก "หุ้นเรื่องราวดี" ใน SECTOR THEMATICS และ STOCK LOGICS (หน้า 1) และ/หรือ "หุ้นเร็วแรงดี" ใน DUAL MOMENTUM MATRIX (SBUY=หุ้นที่แข็งแกร่งที่สุดใน SET100) ทั้งนี้ เราแนะนำว่าเงินลงทุนส่วนนี้ไม่ควรถือหุ้นเกิน 5-8 ตัว และส่วนที่เกาะตลาด ("β") คือ "การเลือกจังหวะ" (MARKET TIMING) ให้ปรับน้ำหนักไปตาม "คุณภาพของแนวโน้ม" (TREND QUALITY) ซึ่งได้แสดงวิธีคิดไว้แล้วใน TREND QUALIFICATION MATRIX โดยผู้อ่านสามารถใช้ ETF ที่อิงดัชนีตลาดหลักทรัพย์ในการปรับน้ำหนักลงทุนส่วนนี้ได้


"A bird sitting on a tree is never afraid of the branch breaking because its trust is not in the branch, but in its wings."

Trend Qualification Matrix



	← market trend →					
	down trend	selling climax	sideways up	up trend	buying climax	sideways down
Equity	50%	65%	85%	100%	85%	65%
α	50%	50%	50%	50%	50%	50%
β	0%	15%	35%	50%	35%	15%
Cash	50%	35%	15%	0%	15%	35%

B=Contrarian Buy (Oversold+Buying Climax) S=Contrarian Sell (Overbought+Buying Climax)
 B₂=Conviction Buy (Daily Bullish+Weekly Bearish) S₂=Conviction Sell (Daily Bearish+Weekly Bullish)
 B₃=Follow-through Buy (All Bullish) S₃=Follow-through Sell (All Bearish)



Market Critical/Flip Points *

	ST	MT
SET1	1,577	1,567
SET50I	994	989
TDEX	9.80	9.73

* Based on Kaufman's Adaptive Moving Average, where ST=Short Term and MT=Medium Term.

"It is not the strongest of the species that survive, nor the most intelligent, but the most responsive to change."
 --Charles Darwin

STRATEGY HOLISTICS

- หลักคิดของเรา: ความสำเร็จในการลงทุนเกิดจากส่วนผสมที่ลงตัวของ "การเลือกหุ้น" (stock selection) และ "การจัดน้ำหนักสินทรัพย์" (asset allocation) แม้ไม่มี "หุ้นคงกระพัน" (all-weather stock) ที่ให้ผลตอบแทนที่ดีเยี่ยมในทุกสภาวะ เพราะราคาหุ้นมักเคลื่อนไปทิศทางเดียวกับตลาด แต่สร้าง "พอร์ตคงกระพัน" (all-weather portfolio) ได้โดยนอกจากเลือกหุ้นที่ชอบในจังหวะที่ใช่แล้ว ยังต้องมีการปรับน้ำหนักลงทุนให้สอดคล้องกับสถานการณ์ด้วย
- คำแนะนำของเรา: เราปรับกลยุทธ์มาเน้น "เลือกหุ้น" มากขึ้น โดยเพิ่มน้ำหนัก α=40% เป็น α=50% อย่างไรก็ตามโมเมนตัมตลาดระยะสั้นเริ่มดูอ่อนลงและมี "สัญญาณถอย" (sell & see) เกิดขึ้นในช่วงปลายสัปดาห์ที่แล้ว จึงให้ลดน้ำหนัก β=20% เป็น β=0% ในสัปดาห์นี้เราแนะนำผู้อ่าน Trends & Turns ลดน้ำหนักหุ้นเป็น 50% ถือเงินสด 50%

Dual Momentum Matrix

All data updated to close of 3 Jul 2017

	TRADING BUY	BUY	STRONG BUY	
UPTREND	ADVANC AOT BBL BCH ▲ BDMS CHG CK CKP CPALL CPN EGCO ▲ GLOW GPSC INTUCH IRPC	KBANK KKP LH MINT SCB SPRC ▲ TTW VGI	BEM CENTEL DTAC RS SIRI ▲ SPALI STEC TTCL UNIQ	
	REDUCE	HOLD	ACCUMULATE	
SIDEWAYS	AAV AMATA ▼ AP BCP BEAUTY ▼ BEC ▼ BTS COM7 N/L KCE LPN MTLS PSH ▼ QH ROBINS	SAWAD THAI TISCO ▼ TMB ▼ TOP ▼ WHA	▲ HANA	
	SELL	SWITCH	WEAK BUY	
DOWNTREND	BANPU KTC PTG SCN SUPER TASCO ▼ TKN	BA BH BIG BLA BLAND CBG CPF DELTA EPG GLOBAL GUNKUL HMPRO ICHI ITD KAMART	KTB ▼ MAJOR PLANB PTT PTTEP PTTGC S SAMART SCC SGP SPCG STPI TCAP ▼ THANI THCOM	TPPL ▼ TRUE TTA ▼ TU TVO VIBHA VNG
	UNDERPERFORM	NEUTRAL	OUTPERFORM	
	RELATIVE MOMENTUM			

NEWS ROUNDUP

AAV	AAV เร่งปั้นบุคลากรเสริมแกร่ง เปิดหลักสูตรระยะสั้นพัฒนาช่างซ่อมบำรุงอากาศยาน หวังพัฒนาสู่ตลาดรองรับการเติบโต ฟากโบรกประเมินกำไรโตต่อเนื่อง เคาะปีนี้กวาด 2.1 พันล้านบาท หลังขยายเส้นทางบิน เพิ่มความถี่การบิน เชียร์ "ซื้อ" ราคาเป้าหมาย 7.10 บาท (ทันหุ้น)
AP	เอพี ไชวียอดขายล่าสุด 1.5 หมื่นล้านบาท มั่นใจยอดขายปีนี้อยู่ที่ 2.6 หมื่นล้านบาท จ่อเปิดคอนโดมิเนียม 2 โครงการ มูลค่ารวมกว่า 1.24 หมื่นล้านบาทในช่วงครึ่งปีหลัง พร้อมขยายรายได้ปีนี้จะเติบโต 10-15% (ข่าวหุ้น)
AQ	เอควิว เอสเตท (AQ) เพิ่มทุนสำเร็จกว่า 1 หมื่นล้านบาท จับตาเพื่อไปชำระหนี้ให้กับ "กรุงไทย" หรือ KTB ตามคำสั่งศาลปกครอง ด้าน KTB คัดนำเงินไปใช้ตั้งสำรองหนี้เพิ่ม และบางส่วนบันทึกเป็นกำไรพิเศษ พร้อมดำเนินการได้ภายในไตรมาส 3/60 ด้านโบรกฯ ยังแนะนำเพียง "ถือ" ให้เป้าราคา 20.50 บาท เว้นแต่ราคาย่อตัวลงมาให้ "ซื้อ" (ข่าวหุ้น)
BIG	BIG จัดงานมหกรรมกล้องดิจิทัลที่ยิ่งใหญ่ที่สุดในประเทศไทย "บิ๊ก คาเมร่า บิ๊ก โปรเจกต์ ครั้งที่ 11" ระหว่างวันที่ 11-16 กรกฎาคมนี้ ด้านผู้บริหาร "ธนสิทธิ์ เขียวกาญจนวนงศ์" มั่นใจผลิตภัณฑ์ยอดขายในช่วงไตรมาส 3/2560 พุ่งกระชูด หนุนรายได้กำไรปี 2560 นิวไฮ (ทันหุ้น)
CIMBT	CIMBT คาดพอร์ตสินเชื่อย่อยยปี 2560 ทำได้สูงกว่าเป้าที่ตั้งไว้ที่ 8 หมื่นล้านบาท หลังช่วง 6 เดือนแรกอยู่ที่ 7.8 หมื่นล้านบาท มองสินเชื่อที่อยู่อาศัยยังขยายตัวต่อเนื่อง ซึ่งปัญหาโอเวอร์ซัพพลายเกิดจากคอนโดมิเนียมชานเมือง ขณะที่ล่าสุดเปิดตัวแคมเปญ "Be The Victor" ผู้ศึกษารูท Wealth หวังเพิ่มฐานลูกค้าแตะ 7 หมื่นรายภายในสิ้นปีนี้ (ทันหุ้น)
CPF	CPF วาซีจับ! หลังเข้าซื้อกิจการของ PF ยักษ์ใหญ่ด้านเนื้อสัตว์ของเยอรมนี คาดกระบวนการเสร็จภายในปีนี้โบรกเกอร์ ชี้เปิดช่องส่งออกแถบยุโรปเพิ่ม แถมหนุนรายได้สดใส แนะนำ "ซื้อ" เป้าหมาย 32.00 บาท (ทันหุ้น)
DCON	DCON เนื้อหอม! กองทุนในประเทศจ่อสะสม ระบุพื้นฐานแกร่งแถมรับอานิสงส์บิกโปรเจกต์รัฐ คาดชัดเจนเร็วๆ นี้ พร้อมส่งชิงผลงานครึ่งปีแรกฟอร์มอลังการ ระบุไฮซีซั่นก่อสร้าง-มิกซ์ยูสที่ดินก้อนโต ผุดโปรเจกต์พีริคาสต์ไทยเงินเข้ากรุเพิ่ม มั่นใจรายได้ปี 2560 สดใส ฟากนักวิเคราะห์ ชี้กราฟล้นขนด้าน 0.63 บาท (ทันหุ้น)
EE	EE ลั่นอยู่ระหว่างเจรจาขายหุ้น บริษัทย่อยให้กับกลุ่มทุนรายใหม่ คาดเห็นความชัดเจนในเร็ววัน หวังโยกเงินไปชำระค่าหุ้น โรงไฟฟ้า SSUT งวดที่ 2 อีก 15% "ธิดา ชลวร" ซีอีโอผ่านจุดต่ำสุด แยมไตรมาส 2/2560 สดใส บุกกำไรโรงไฟฟ้า SSUT ตามสัดส่วน 25% ทั้งปี 2560 พลิกกำไรโตกระโดด จากปีก่อนขาดทุนยับ 146.37 ล้านบาท ชุมเงินเกมลงทุนพลังงาน ด้าน 1.30 บาท (ทันหุ้น)
ERW	ERW ยอมรับผลงานไตรมาส 3/2560 โดดเด่น รับอานิสงส์ท่องเที่ยวฟื้น ดันอัตราการใช้พักฟุ้ง 80% ต่อเนื่องจากครึ่งปีแรก มั่นใจผลงานสิ้นปีเข้าเป้าโตไม่ต่ำกว่า 10% จ่อบุกขยายได้ฟิลิปปินส์เสริมทัพ ขณะที่บุกมุดหาโอกาสลงทุนต่างประเทศเพิ่ม (ทันหุ้น)
GBX	GBX มั่นใจผลงานทั้งปีเป็นบวกไม่หวั่น Q1/60 ขาดทุน 0.29 ล้านบาท ตั้งธงสร้างการเติบโตของรายได้มาร์เก็ตแชร์เป็นเป้าหมายรอง วางหมากรุกพนักงาน IB-อันเดอร์ไรต์ หวัง 3-5 ปี แทนที่สัดส่วนรายได้จากค่าคอมมิชชั่นที่จะลดเหลือ 50% (ทันหุ้น)
GIFT	GIFT เร่งเครื่องขยายธุรกิจเต็มสูบ สานฝันรายได้ปีนี้โตไม่ต่ำกว่า 10% ตามเป้า ผุดผลิตภัณฑ์ใหม่อัดขยาย ขณะที่ธุรกิจ OEM ยังมีออเดอร์ไหลเข้าต่อเนื่อง เนื้อหอมกองทุนทั้งในและต่างประเทศ ฆ่าภาพการเติบโตไตรมาส 2/2560 โตโดดเด่น ผุดแบรนด์ตัวเองอัพมาร์เก็ต ย้ำเป้าหมาย 7.50 บาท (ทันหุ้น)
HTECH	HTECH กางแผน 3 ปีมีรายได้โตเฉลี่ยปีละ 10% พร้อมมั่นใจรายได้ปีนี้ไฮฟุ้ง 10% แยมไตรมาส 2 แกร่ง ลั่นครึ่งปีหลังแจ่ม รับออเดอร์แน่น-กำลังผลิตโรงงานใหม่เพิ่ม ส่วนย้ายเทรด SET คาดดึงดูดกองทุนต่างประเทศลงทุนหุ้นเพิ่ม (ข่าวหุ้น)
IFEC	ทนาย IFEC โอดไม่ได้รับความร่วมมือ ตัดสินใจถอนตัวจากคดี พงษ์.พงษ์เล็กจ้างไม่เป็นธรรม หลังวานนี้ศาลนัดสืบพยาน ยังไร้เงา "หมอวิชัย" ฟากตัวแทนรายย่อยส่งหลักฐานเพิ่มเติมให้ ก.ล.ต. เร่งจัดการ "วิชัย" ปล่อยลงคะแนนเลือกตั้งบอร์ดผิดกฎหมาย (ข่าวหุ้น)

NEWS ROUNDUP

K	บอสใหญ่ K แยมผลงานครึ่งปีหลังติดเครื่องวิ่งแรงโชว์งานในมือ 1.02 พันล้านบาท ไล่เกียร์ชิงงานใหม่เจียด 2.9 พันล้านบาท ย้ำเป้าหมายรายได้ทั้งปีโตไม่ต่ำกว่า 25-30% เชื้อสาขาเมียนมาคืนทุน และกลับมามีกำไร ปักธงไทยเงินเข้าพอร์ต 30 ล้านบาท จ่อขยายปีกักหมูซาต่อ ด้านโบรกสองทิศทางธุรกิจไปได้สวย ยันอนาคตไกล 10.20 บาท (ทันหุ้น)
PDI	PDI การันตีปีนี้รายได้-กำไรโตทุบสถิติสูงสุด รับอานิสงส์ราคาโลหะสังกะสีในตลาดโลกพุ่งกระชูด 64% นับตั้งแต่ต้นปี 59 จนถึงปัจจุบัน ต้นสต็อกสินค้ารอขายแน่น 15,000 ตัน รุกธุรกิจไฟฟ้าเติมกำลังหนุนเติบโตมั่นคงในอนาคต (ข่าวหุ้น)
PF	PF วางแผนการดำเนินงานครึ่งปีหลัง มั่นใจผลงานดีมากกว่าครึ่งปีแรก ทั้งยอดขายและรายได้ เตรียมการรูดตลาดคอนโดแบบเข้มข้น ขยายกลุ่มเป้าหมาย เสริมด้วยยอดขายจากลูกค้าต่างชาติ ครึ่งปีหลัง เดินหน้าลุยเปิด 8 โครงการใหม่ ทำเลใหม่รวมมูลค่า 14,178 ล้านบาท พร้อมแผนร่วมทุนกับพันธมิตรทั้งในและต่างประเทศ (ทันหุ้น)
PLE	PLE ลั่นจบ Q2/2560 สดใส หลังทยอยบุกงานในมือ 1.3-1.4 หมื่นล้านบาท พร้อมเดินหน้าประมูลงานใหม่มูลค่ารวมกว่าแสนล้านบาท คาดได้งาน 5-10% ของมูลค่าที่คาดว่าจะเข้าประมูล ล่าสุดยื่นประมูลไปแล้ว 9 โครงการกว่า 3 หมื่นล้านบาท ทั้งปี 2560 ตั้งเป้ารายได้แตะ 8-9 พันล้านบาท วางแผนล้างขาดทุนสะสมที่ 2.35 พันล้านบาท ด้วยส่วนเกินมูลค่าหุ้น ลุยเดินหน้าขายโครงการ SOHO (ทันหุ้น)
PTT	PTT ลั่นเพิ่มงบลงทุน 5 ปี (60-64) เป็น 5 หมื่นล้านบาท จากเดิมแค่ 4 หมื่นล้านบาท ลุยธุรกิจน้ำมันเต็มสูบ แยมสร้างคลังน้ำมัน จ.สุราษฎร์ธานี คาดแล้วเสร็จใน 2 ปี แถมขยายปั๊มตามเป้าหมาย 1,852 แห่ง พร้อมขยายปีกธุรกิจ Non-Oil ปีก "อรรถพล ฤกษ์พิบูลย์" ลุ้นอินดิทรีพรี PTTOR ก่อน ธ.ค.นี้ หวังส่งเข้าตลาดต้นปี 2561 (ทันหุ้น)
SPALI	SPALI จับตายอดขายครึ่งปีแรกพุ่ง 45.61% ที่ประมาณ 1.45 หมื่นล้านบาท จากปีก่อน หรือคิดเป็น 85% ของเป้าหมายทั้งปี 2.7 หมื่นล้านบาท หลังเปิดตัวโครงการใหม่ไปแล้ว 8 โครงการ มูลค่ารวมประมาณ 1.5-1.6 หมื่นล้านบาท ส่วนครึ่งปีหลังเล็งเปิดอีก 21 โครงการจากเป้าทั้งปี 29 โครงการ มูลค่ารวม 3.72 หมื่นล้านบาท (ทันหุ้น)
TFG	TFG มั่นใจผลงานครึ่งปีหลังโตต่อเนื่อง ดันรายได้ปีนี้พุ่ง 20% โชว์กำไรสุทธินิวไฮ เดินหน้าขายสินค้าสู่เข้าโมเดิร์นเทรด ฟู้ดส์ เซอร์วิส และตลาดส่งออก เหตุให้มาร์จิ้นสูง (ข่าวหุ้น)
THL	THL ที่ประชุมผู้ถือหุ้นกว่า 99% อนุมัติเพิ่มทุนจดทะเบียนบริษัท รอบที่ 2 อีกกว่า 1.4 พันล้านบาท เพื่อนำเงินมาขยายธุรกิจเหมือนแล้ว พลังงานทางเลือกและอสังหาริมทรัพย์ พร้อมเดินหน้ากลับเข้าไปซื้อขายหุ้นในตลาดหลักทรัพย์แห่งประเทศไทยเร็วที่สุด (ทันหุ้น)
TPIPP	TPIPP คาดไตรมาส 2 กำไรสุทธิ 709 ล้านบาท โตทะลัก 42% จากช่วงเดียวกันปีก่อน แรงหนุนฟาดปริมาณจำหน่ายไฟฟ้านิวไฮ 210 ล้านหน่วย มีลุ้นจ่ายปันผลระหว่างกาลหุ้นละ 8-10 สตางค์ โบรกฯเชียร์ซื้อเป้าราคา 8.50 บาท (ข่าวหุ้น)
TRUE	โบรกแนะ "ทยอยซื้อ" TRUE ที่มีความพร้อมด้าน Band-width แถมธุรกิจบรอดแบนด์และธุรกิจบริการโทรทัศน์แบบบอกรับสมาชิกหนุนงบโตในอนาคตแม้ระยะสั้นไตรมาส 2/60 จะขาดทุนจากต้นทุนการขยายโครงข่าย เคาะ 6.90 บาท (ทันหุ้น)
TTCL	TTCL เตรียมเซ็นงานก่อสร้างโรงงานปิโตรเคมี 2 แห่ง มูลค่า 1.57 หมื่นล้าน ลั่นรายได้ปีนี้โตกว่าปีก่อน ต้นแบ็กล็อก 1.6 หมื่นล้าน ตั้งเป้าสอยงานใหม่ปีนี้ 2.45 หมื่นล้าน เล็งปิดดีลลงทุนโรงไฟฟ้าถ่านหิน 2,560 MW ที่เมียนมาในปีหน้า (ข่าวหุ้น)
WHAUP	WHAUP คาดเทรดพาร์ใหม่ภายใน ก.ค. นี้ หลังผู้ถือหุ้นไฟเขียวแตกพาร์ จาก 5 บาท เป็น 1 บาท เพิ่มสภาพคล่องหุ้น พร้อมอนุมัติออกและเสนอขายหุ้นกู้ 5,000 ล้านบาท เพื่อรีไฟแนนซ์เงินกู้ ลั่นไตรมาส 2/60 โตเด่น รับตีมานดีใช้น้ำเพิ่มขึ้น ผนวกโรงไฟฟ้า GHECO One กลับมาดำเนินงานเต็มไตรมาส (ข่าวหุ้น)
	WHAUP เผยผู้ถือหุ้นไฟเขียวแตกพาร์ จาก 5 บาท เป็น 1 บาท เพื่อเพิ่มสภาพคล่องในหุ้น พร้อมอนุมัติการออกและเสนอขายหุ้นกู้ในวงเงินไม่เกิน 5,000 ล้านบาท เพื่อรีไฟแนนซ์เงินกู้ ลดต้นทุนการเงิน บอส "วิเศษ จูงวัฒนา" คาดเทรดพาร์ใหม่ ภายในเดือน ก.ค. นี้เชื่อมั่นผลงานไตรมาส 2/60 โตกระโดดหลังความต้องการใช้น้ำเพื่ออุตสาหกรรมที่เพิ่มขึ้น บวกโรงไฟฟ้า GHECO One กลับมาดำเนินงานเต็มไตรมาส (ทันหุ้น)

NVDR TRANSACTIONS

Rank	Top 15 Net Buy Value (Btm)						Rank	Top 15 Net Sell Value (Btm)					
	Stock	Buy	Sell	Total	Net	%*		Stock	Buy	Sell	Total	Net	%*
1	BBL	122.10	32.81	154.91	89.29	32.81	1	KTC	18.40	133.63	152.04	-115.23	17.54
2	CPALL	139.76	57.06	196.83	82.70	10.98	2	CK	64.64	161.06	225.69	-96.42	26.01
3	KBANK	267.54	188.12	455.66	79.41	30.68	3	TOP	89.56	185.79	275.35	-96.23	30.77
4	TRUE	116.04	50.27	166.30	65.77	28.49	4	CPF	44.75	113.53	158.28	-68.78	18.72
5	TISCO	84.31	23.92	108.23	60.39	23.18	5	SCC	47.97	108.60	156.56	-60.63	18.38
6	MINT	153.65	96.00	249.64	57.65	27.12	6	INTUCH	35.38	92.72	128.10	-57.33	18.24
7	GL	45.57	1.94	47.50	43.63	16.18	7	DTAC	19.06	72.70	91.75	-53.64	10.82
8	TPIPP	57.46	14.30	71.76	43.16	35.56	8	TCAP	2.85	51.51	54.36	-48.66	29.00
9	KTB	64.18	22.92	87.09	41.26	16.92	9	BEM	107.73	142.17	249.91	-34.44	11.87
10	BJC	132.77	96.30	229.07	36.47	26.50	10	CENTEL	15.92	46.92	62.84	-31.01	17.09
11	IRPC	77.40	41.34	118.74	36.05	31.91	11	CBG	5.87	34.27	40.13	-28.40	12.77
12	SIRI	49.85	16.37	66.23	33.48	20.48	12	AOT	102.82	130.29	233.11	-27.46	16.30
13	PTT	117.03	84.14	201.16	32.89	8.18	13	MALEE	2.51	29.89	32.40	-27.38	20.16
14	SAWAD	31.99	3.90	35.89	28.09	10.74	14	KSL	27.88	54.11	81.99	-26.23	31.15
15	SCCC	32.53	4.83	37.36	27.70	16.08	15	ANAN	6.12	31.02	37.14	-24.90	31.78

SHORT SELLING TRANSACTIONS

Rank	Securities	Volume (Shares)	Turnover (Baht)	Average Price (Baht)	Last Price 3-Jul-17	Gap between last close and short	% Main Board
1	BANPU	5,590,600	92,649,490	16.57	16.60	0.17%	7.21%
2	KBANK	449,700	88,838,400	197.55	198.50	0.48%	11.96%
3	PTT	216,400	80,485,600	371.93	370.00	-0.52%	6.55%
4	DTAC	1,151,100	60,381,975	52.46	52.50	0.08%	14.26%
5	SCC	72,000	36,288,000	504.00	504.00	0.00%	8.53%
6	AOT	717,300	33,713,100	47.00	47.25	0.53%	4.87%
7	KTB	1,795,400	33,653,980	18.74	18.80	0.30%	13.09%
8	IML	770,600	29,282,800	38.00	38.00	0.00%	4.46%
9	SCB	140,700	22,023,400	156.53	155.50	-0.66%	5.06%
10	MTLS	612,500	21,006,500	34.30	34.50	0.59%	5.51%
11	PSH	837,200	18,666,270	22.30	22.40	0.47%	22.19%
12	PTTEP	199,400	17,349,750	87.01	86.25	-0.87%	4.33%
13	INTUCH	297,500	17,172,825	57.72	57.00	-1.25%	4.88%
14	TOP	209,500	16,183,450	77.25	79.00	2.27%	3.81%
15	TASCO	669,600	14,986,450	22.38	22.60	0.98%	5.91%

SOURCE: The Stock Exchange of Thailand

* % of Trading Volume in Underlying Securities

MANAGEMENT TRANSACTIONS (FORM 59-2)

Stock	Name of Directors or Spouse	Types of Securities	Transaction Date	Amount (Shares)	Avg Price (Bt)	Value (Bt)	Transaction
BLAND	ANANT KANJANAPAS	Common share	30/06/2017	1,000,000	1.83	1,830,000	Buy
UTP	BOONNAM BOONNAMSUP	Common share	30/06/2017	232,000	7.20	1,670,400	Buy
MALEE	CHINTANA BOONYARAT	Common share	29/06/2017	40,000	40.24	1,609,600	Buy
RPH	TEERAWAT SRINAKARIN	Common share	30/06/2017	200,000	4.91	982,000	Buy
VBHA	CHAI SITH VIRIYAMETTAKUL	Common share	30/06/2017	300,000	2.71	813,000	Buy
UTP	KUMJORN CHUENCHOOCHIT	Common share	30/06/2017	100,000	7.30	730,000	Buy
MTLS	BANYAT NINSIRI	Common share	30/06/2017	19,000	33.75	641,250	Buy
RPH	TEERAWAT SRINAKARIN	Common share	30/06/2017	100,000	4.93	493,000	Buy
MALEE	NART FONGSMUT	Common share	29/06/2017	12,000	39.50	474,000	Buy
MTLS	SONGKRAN EIAMKAI	Common share	29/06/2017	10,000	34.75	347,500	Buy
MTLS	SONGKRAN EIAMKAI	Common share	30/06/2017	10,000	33.75	337,500	Buy
RPH	VALLOP LAOPAIBOON	Common share	29/06/2017	40,000	4.96	198,400	Buy
SMIT	CHAI SILP TAMESIRICHAI	Common share	30/06/2017	30,000	5.40	162,000	Buy
SALEE	LERPONG WONGTHAWEEPIPAT	Common share	30/06/2017	100,000	1.43	143,000	Buy
EPCO	YUTH CHINSUPAKUL	Warrant	29/06/2017	152,700	0.49	74,823	Buy
TTI	KUMJORN CHUENCHOOCHIT	Common share	30/06/2017	1,000	31.00	31,000	Buy
TTI	KUMJORN CHUENCHOOCHIT	Common share	30/06/2017	800	30.75	24,600	Buy
VBHA	PHIJIT WIRIYAMETTAKUL	Warrant	30/06/2017	7,400	1.75	12,950	Buy
SMM	PHUSANAPORN GETMETEEKAROON	Warrant	27/06/2017	1,000	0.55	-550	Sell
EPCO	YUTH CHINSUPAKUL	Warrant	28/06/2017	2,200	0.54	-1,188	Sell
SMM	PHUSANAPORN GETMETEEKAROON	Warrant	29/06/2017	16,400	0.52	-8,528	Sell
CCN	VRAT ANURAKPUTTI	Common share	30/06/2017	10,000	11.10	-111,000	Sell
CCN	VRAT ANURAKPUTTI	Warrant	30/06/2017	21,200	7.88	-167,056	Sell
MPIC	THANAKORN PULIWEKIN	Common share	30/06/2017	241,000	2.18	-525,380	Sell
HANA	WING KEUNG CHOW	Common share	28/06/2017	20,000	51.25	-1,025,000	Sell
ASAP	SIRAVUDHI SUKANTHANARK	Common share	29/06/2017	500,000	7.35	-3,675,000	Sell

SOURCE: The Securities and Exchange Commission

MAJOR SHAREHOLDER TRANSACTIONS (FORM 246-2)

Stock	Name	Transaction	Types of Securities 1	%Share of Transaction 2	%After Transaction 3	Date of transaction Transaction	Remark 3
MACO	บริษัท บีทีเอส กรุ๊ป โฮลดิ้งส์ จำกัด (มหาชน)	ได้มา	หุ้น	1.32	40.68	30/06/2560	

SOURCE: The Securities and Exchange Commission

¹ "หุ้น" หมายถึง หุ้นสามัญหรือหุ้นบุริมสิทธิ หรือใบแสดงสิทธิในผลประโยชน์ที่เกิดจากหลักทรัพย์อ้างอิงไทย (DR) หลักทรัพย์แปลงสภาพ หมายถึง ใบสำคัญแสดงสิทธิที่จะซื้อหุ้นสามัญ หุ้นกู้แปลงสภาพ หรือหลักทรัพย์อื่นที่อาจแปลงสภาพได้

² กรณีที่มีการรายงานเป็นกลุ่ม ชื่อผู้ได้มา/จำหน่าย จะแสดงข้อมูลของบุคคลในกลุ่มที่มีการเปลี่ยนแปลง ส่วน %การได้มา/จำหน่าย และ %หลังการได้มา/จำหน่าย จะแสดงตัวเลขของทั้งกลุ่ม และบุคคล ตามมาตรา 258 (นิยามตามบุคคลมาตรา 258)

³ "ข้อมูลเบื้องต้น" หมายถึง ข้อมูลยังไม่ครบถ้วน และ/หรือ อยู่ระหว่างการสอบสวน "ฉบับแก้ไข" หมายถึง ผู้รายงานยื่นเอกสารชุดใหม่ เพื่อแก้ไขชุดเดิม "chain principle" หมายถึง การได้มาหุ้นโดยทางอ้อม และเป็นการได้มาในจำนวนที่ทำให้ผู้ได้มาต้องทำคำเสนอซื้อหลักทรัพย์ทั้งหมดของกิจการ

FLOW TRACKING
Equity | SET+mai

unit: Baht million

Date	Foreign Investors			Local Institutions			Local Individuals			Proprietary Trading		
	Buy	Sell	Net	Buy	Sell	Net	Buy	Sell	Net	Buy	Sell	Net
2013	2,582,990	2,777,692	-194,702	1,105,902	998,301	107,602	7,087,595	6,998,752	88,843	1,554,182	1,555,924	-1,743
2014	2,237,557	2,273,253	-35,696	1,010,394	940,784	69,610	20,174,952	19,594,177	580,775	968,471	964,870	3,601
2015	2,311,813	2,467,444	-155,631	1,051,797	969,664	82,133	26,041,581	26,004,400	37,181	987,571	993,969	-6,398
2016	3,317,021	3,238,475	78,546	1,294,192	1,294,061	131	6,844,671	6,948,696	-104,025	1,360,374	1,334,998	25,376
2017	1,687,609	1,674,187	13,422	664,878	615,696	49,182	2,769,828	2,833,805	-63,977	586,682	590,662	-3,980
Jan	283,667	277,472	6,196	136,570	133,070	3,501	638,091	651,129	-13,038	109,437	106,096	3,341
Feb	297,910	301,657	-3,747	110,488	103,698	6,790	479,036	477,984	1,052	103,661	110,077	-6,416
Mar	311,439	307,520	3,919	114,861	99,759	15,102	465,095	487,472	-22,377	101,953	101,629	324
Apr	220,465	218,639	1,826	81,321	73,931	7,390	302,547	315,549	-13,002	77,910	74,125	3,786
May	287,860	282,406	5,454	101,102	97,870	3,232	420,232	425,639	-5,407	93,688	96,967	-3,279
June	276,913	277,542	-628	115,752	103,362	12,390	450,641	461,151	-10,510	96,894	98,145	-1,252
July	9,354	8,952	402	4,784	4,006	778	14,185	14,881	-696	3,140	3,624	-484
27/06/17	12,590	10,843	1,747	3,491	4,379	-888	20,452	21,027	-575	3,960	4,244	-284
28/06/17	13,555	12,592	963	4,660	4,420	240	18,579	19,654	-1,075	4,095	4,224	-129
29/06/17	18,691	15,777	2,914	6,370	4,760	1,610	22,605	23,568	-963	5,703	9,264	-3,561
30/06/17	15,126	15,286	-160	6,989	6,251	738	20,679	20,678	1	4,524	5,103	-579
03/07/17	9,354	8,952	402	4,784	4,006	778	14,185	14,881	-696	3,140	3,624	-484

Derivatives | SET50 Index Futures *

unit: number of contracts

Date	Foreign Investors			Local Institutions			Local Individuals			Total		SET 50I Futures **
	Long	Short	Net	Long	Short	Net	Long	Short	Net	Volume	O/I	
2013	4,981,185	5,072,875	-91,690	8,719,995	8,649,320	70,675	14,740,840	14,719,825	21,015	28,442,020	187,480	871.3
2014	4,486,030	4,460,310	25,720	19,101,492	20,636,483	-1,534,991	30,794,028	29,284,757	1,509,271	54,381,550	177,704	994.5
2015	5,282,254	5,337,229	-54,975	6,580,764	6,543,451	37,313	14,901,337	14,883,715	17,622	26,764,395	288,560	804.7
2016	7,552,642	7,336,950	215,692	7,425,771	7,671,495	-245,724	20,661,437	20,487,254	174,183	35,643,638	283,692	962.5
2017	4,260,082	4,307,244	-47,162	3,418,435	3,369,766	48,669	9,670,218	9,671,725	-1,507	17,348,735	14,762,300	997.5
Jan	320,928	335,817	-14,889	332,398	321,105	11,293	1,021,063	1,017,467	3,596	1,674,389	306,646	984.8
Feb	296,805	326,771	-29,966	405,016	388,447	16,569	1,158,201	1,144,804	13,397	1,860,022	333,313	979.0
Mar	856,359	830,854	25,505	490,027	499,000	-8,973	1,366,112	1,382,644	-16,532	2,712,498	300,538	994.5
Apr	284,941	261,423	23,518	286,768	305,633	-18,865	902,643	907,296	-4,653	1,474,352	347,010	992.4
May	1,108,054	1,145,478	-37,424	808,729	774,974	33,755	2,159,778	2,156,109	3,669	4,076,561	316,715	987.7
June	766,593	780,443	-13,850	420,892	407,324	13,568	1,114,669	1,114,387	282	2,302,154	284,382	993.7
July	18,965	19,809	-844	9,056	6,801	2,255	37,723	39,134	-1,411	65,744	294,046	997.5
27/06/17	212,126	214,621	-2,495	16,674	17,202	-528	44,055	41,032	3,023	272,855	439,657	998.7
28/06/17	110,536	112,466	-1,930	21,493	20,429	1,064	45,838	44,972	866	177,867	390,063	998.9
29/06/17	47,510	56,822	-9,312	30,128	25,124	5,004	110,398	106,090	4,308	188,036	328,331	998.9
30/06/17	16,425	27,455	-11,030	13,389	13,260	129	73,673	62,772	10,901	103,487	284,382	993.7
03/07/17	18,965	19,809	-844	9,056	6,801	2,255	37,723	39,134	-1,411	65,744	294,046	997.5

Source: SET Smart and LHSEC calculation

* From 6 May 2014 onwards, the contract multiplier of SET50 Index Futures has been changed to Bt200 from Bt1,000 per unit of index point. Data shown above are recalculated in terms of current contract size equivalent, i.e. number of contracts prior to the date of change are adjusted by multiplying by five.

** Close of the nearest month contract.

RIGHTS & BENEFITS TIMETABLE

Excluding Dividend

Stock	D/P (%)	Close	DPS	Unit	PD	XD	Type	Operation Period
STANLY	2.19%	228	5	Baht	27-Jul-17	13-Jul-17	Cash	01/04/2016 - 31/03/2017
VGI	0.44%	5.65	0.025	Baht	31-Jul-17	13-Jul-17	Cash	01/10/2016 - 31/03/2017

Excluding Exercise

Stock	XE	Notification Period	Exercise Period	Exercise Price	Unit	Ratio (Warrant : Common)
MAX-W2	6-Jul-17	18/07/2017 - 01/08/2017	02/08/2017 - 02/08/2017	0.0989	Baht	1 : 0.90803

SOURCE: The Stock Exchange of Thailand

SECURITIES MET MARKET SURVEILLANCE CRITERIA

Level 1: Cash Balance

Symbol		Security Name	Start Date	End Date
Local	Foreign			
FVC	FVC-F	FILTER VISION PUBLIC COMPANY LIMITED	13-Jun-17	3-Jul-17
FVC-W1	-	FILTER VISION PUBLIC COMPANY LIMITED TO the existing shareholders no.1	13-Jun-17	3-Jul-17
CCN	CCN-F	CCN-TECH PUBLIC COMPANY LIMITED	19-Jun-17	7-Jul-17
CCN-W1	-	CCN-TECH PUBLIC COMPANY LIMITED Allocated to Existing common shareholders No.1	19-Jun-17	7-Jul-17
NOK	NOK-F	NOK AIRLINES PUBLIC COMPANY LIMITED	12-Jun-17	21-Jul-17
NOK-W1	-	NOK AIRLINES PUBLIC COMPANY LIMITED The existing shareholders	26-Jun-17	21-Jul-17
ASAP	ASAP-F	SYNERGETIC AUTO PERFORMANCE PUBLIC COMPANY LIMITED	19-Jun-17	27-Jul-17
RS-W3	-	RS PUBLIC COMPANY LIMITED Allocated proportionally to the existing shareholders	19-Jun-17	27-Jul-17
2S-W1	-	2S METAL PUBLIC COMPANY LIMITED To the existing shareholders of the Company No.1	26-Jun-17	4-Aug-17
ETE	ETE-F	EASTERN TECHNICAL ENGINEERING PUBLIC COMPANY LIMITED	26-Jun-17	4-Aug-17
KWG	KWG-F	KING WAI GROUP (THAILAND) PUBLIC COMPANY LIMITED	26-Jun-17	4-Aug-17

Level 2: Excluded from Credit Limit and Cash Balance

Symbol		Security Name	Start Date	End Date
Local	Foreign			
No information found				

Level 3: Prohibit Net settlement, Excluded from Credit Limit and Cash Balance

Symbol		Security Name	Start Date	End Date
Local	Foreign			
No information found				

Source: The Stock Exchange of Thailand

SET may impose stricter trading regulations on certain stocks provided that they are excessively speculated and considered not commensurate to their underlying fundamentals. Factors that are used in market surveillance by SET include, but are not limited to, statistics such as trading value, ratio of average weekly turnover to free float and 12-month trailing P/E ratio. Requirements imposed by SET are as follows:

- "Cash Balance" means that investors are required to pay the full amount in cash prior to place their buy order on the security.
- "Excluded from Credit Limit" means that investors cannot use the security as collateral. In other words, the stock is not eligible for calculation of credit line in all types of trading account.
- "Prohibit Net Settlement" means that investors cannot offset their bought amount with sold amount of a certain security on the same trading day. The amount received from sale of the particular security will be credited back on the following day.

DISCLOSURES & DISCLAIMERS

รายงานฉบับนี้จัดทำขึ้นโดยบริษัทหลักทรัพย์ แลนด์ แอนด์ เฮ้าส์ จำกัด (มหาชน) (“บริษัท”) โดยมีวัตถุประสงค์เพื่อเผยแพร่ข้อมูลเกี่ยวกับการลงทุนเท่านั้น มิใช่การชักจูงให้ซื้อหรือขายหลักทรัพย์ที่กล่าวถึงในรายงานนี้

บริษัทเป็นหนึ่งในกลุ่มบริษัท แอล เอช ไฟแนนซ์เชียล กรุ๊ป จำกัด (มหาชน) (“LHBANK”) ข้อมูลใดๆ ที่มีการอ้างอิงถึง LHBANK ในรายงานนี้มีวัตถุประสงค์เพียงเพื่อใช้ในการเปรียบเทียบกับหลักทรัพย์อื่นๆ เท่านั้น

ข้อมูลต่างๆ ที่ปรากฏในรายงานฉบับนี้จัดทำขึ้นโดยได้พิจารณาแล้วว่ามาจากแหล่งข้อมูลที่ถูกต้อง และ/หรือ มีความน่าเชื่อถือ อย่างไรก็ตาม บริษัทไม่อาจรับรองความถูกต้องครบถ้วนของข้อมูลดังกล่าว บริษัทขอสงวนสิทธิ์ในการใช้ดุลยพินิจของบริษัทแต่เพียงฝ่ายเดียวในการแก้ไขเพิ่มเติมข้อมูลต่างๆ โดยไม่ต้องบอกกล่าวล่วงหน้า

รายงานนี้จัดทำขึ้นให้เฉพาะบุคคลที่กำหนด ห้ามมิให้มีการทำซ้ำ ดัดแปลง ส่งต่อ เผยแพร่ ขาย จำหน่าย พิมพ์ซ้ำ หรือแสวงหาประโยชน์ในเชิงพาณิชย์ไม่ว่าในลักษณะใดๆ เว้นแต่จะได้รับความยินยอมเป็นลายลักษณ์อักษรจากบริษัท

การลงทุนในหลักทรัพย์มีความเสี่ยง อีกทั้งบริษัทและ/หรือ บริษัทในกลุ่มธุรกิจทางการเงินของ LH Bank อาจมีส่วนเกี่ยวข้องหรือผลประโยชน์ใดๆ กับบริษัทใดๆ ที่ถูกกล่าวถึงในรายงาน/บทความนี้ก็ได้ นักลงทุนจึงควรใช้ดุลยพินิจอย่างรอบคอบในการพิจารณาตัดสินใจก่อนการลงทุน บริษัทไม่รับผิดชอบต่อความเสียหายใดๆ ที่เกิดจากการนำข้อมูลหรือความเห็นในรายงานฉบับนี้ไปใช้ในทุกรณี

RATINGS DEFINITION

ในบทวิเคราะห์หลักทรัพย์ที่เราจัดทำมีการให้คำแนะนำและใช้สัญลักษณ์เกี่ยวกับหลักทรัพย์หลายอย่าง ในส่วนนี้เราจะอธิบายถึงระบบต่างๆ ดังกล่าวโดยสังเขปเพื่อให้ผู้อ่านเข้าใจหลักการ วิธีคิด และความหมายว่าคำแนะนำแต่ละระบบมีความแตกต่างกันอย่างไร

RATING คือ “คำแนะนำด้านปัจจัยพื้นฐาน” พิจารณาจากอัตราผลตอบแทนที่คาดหวังในระยะ 12 เดือนข้างหน้า โดยอิงส่วนต่างของราคาหุ้นกับมูลค่ายุติธรรม (FAIR VALUE) แบ่งเป็น 5 ชั้น ได้แก่ (1) SBUY= STRONG BUY=ราคาหุ้นมีส่วนต่างจากมูลค่ายุติธรรมตั้งแต่ 15% ขึ้นไป, (2) BUY= ราคามีส่วนต่างจากมูลค่ามากกว่า 5% แต่ไม่ถึง 15%, (3) HOLD=ราคามีส่วนต่างจากมูลค่าน้อยกว่า 5%, (4) TBUY= TRADING BUY=ราคาเกินมูลค่าแล้ว แต่ยังมีปัจจัยหนุนให้ราคาปรับตัวขึ้นต่อ สามารถซื้อเพื่อเก็งกำไรระยะสั้นได้, (5) SELL=ราคาหุ้นขึ้นเกินมูลค่าแล้ว และขาดปัจจัยสนับสนุนอย่างเพียงพอที่จะทำให้ราคาหุ้นปรับตัวขึ้นต่อ

ACTION คือ “คำแนะนำด้านกลยุทธ์” ตาม QUANTAMENTAL STRATEGY ของเรา ซึ่งได้มาจากการประเมิน 2 ด้าน คือ FUNDAMENTAL METRIC และ QUANTITATIVE METRIC

FUNDAMENTAL METRIC คือ “ความน่าสนใจของราคาหุ้น” (ATTRACTIVENESS) แบ่งเป็น 3 ระดับ คือ CHEAP=ถูก, FAIR=เหมาะสม และ DEAR=แพง เราใช้ RATING ที่ประเมินโดยนักวิเคราะห์ปัจจัยพื้นฐาน ซึ่งเป็นตัวชี้วัดทางด้านความเห็น (OPINION-BASED METRIC) โดยแปลงค่า RATING มาเป็น FUNDAMENTAL METRIC ดังนี้ CHEAP=SBUY หรือ BUY, FAIR=HOLD, DEAR=TBUY หรือ SELL

ส่วน QUANTITATIVE METRIC คือ “ความแข็งแกร่งของราคาหุ้น” (ROBUSTNESS) หรือ “คุณภาพของแนวโน้ม” (TREND QUALITY) ซึ่งได้จากการวิเคราะห์เชิงปริมาณ (REALITY-BASED METRIC) พิจารณาจาก 3 กรอบเวลา (สั้น=HOURLY, กลาง=DAILY และยาว= WEEKLY) โดยแบ่งตัวชี้วัดออกเป็น 3 ระดับเช่นกัน คือ BULL=แนวโน้มขึ้น, BOAR=แนวโน้มทรงตัว/ค่อนข้างไร้ทิศทาง และ BEAR=แนวโน้มลง

เมื่อนำ QUANT และ FUNDAMENTAL มารวมกัน จะเป็น QUANTAMENTAL จะได้ ACTION เป็น 3x3=9 กลยุทธ์ ตาม MATRIX ดังนี้

		← FUNDAMENTAL →		
		WEAK	NEUTRAL	STRONG
↑ QUANTITATIVE ↓	BULL	TBUY	BUY	SBUY
	BOAR	REDUCE	HOLD	ADD
	BEAR	SWITCH	SELL	WBUY

ทั้งนี้ คำแนะนำ ACTION ทั้ง 9 กลยุทธ์ มีความหมายดังนี้ SBUY=STRONG BUY=ราคาหุ้นต่ำกว่ามูลค่ามาก และราคามีแนวโน้มขึ้น ควรเข้าซื้อทันที, BUY=ราคาใกล้เคียงมูลค่า แต่ยังมีแนวโน้มปรับตัวขึ้นต่อ, TBUY= TRADING BUY=ราคาอยู่ในระดับแพง แต่มีโอกาสที่จะปรับขึ้นต่อได้ แนะนำแค่ซื้อเก็งกำไร, ADD=ราคาอยู่ต่ำกว่ามูลค่ามาก แต่ยังมีแนวโน้มทรงตัว สามารถทยอยซื้อสะสมได้, WBUY=WEAK BUY=ราคาอยู่ในระดับต่ำกว่ามูลค่าแล้ว แต่มีปัจจัยกดดันให้ปรับตัวลงอีก ควรรอซื้อเมื่อราคาอ่อนตัว, HOLD=ราคาใกล้เคียงมูลค่าแล้ว และมีแนวโน้มทรงตัว แนะนำถือ, REDUCE=ราคาอยู่ในระดับเกินมูลค่า และมีแนวโน้มทรงตัว ควรจับตาดูใกล้ชิด/เพิ่มความระมัดระวัง แนะนำให้ทยอยลดการลงทุน, SELL=ราคาใกล้เคียงมูลค่า และมีแนวโน้มลง แนะนำขาย, SWITCH=ราคาเกินมูลค่าและมีแนวโน้มลง แนะนำให้เปลี่ยนตัวเล่น

สำหรับคำแนะนำเชิงกลยุทธ์ในระดับ SECTOR พิจารณาจากผลตอบแทนเปรียบเทียบของกลุ่มธุรกิจ มี 3 ระดับ คือ OVERWEIGHT=ลงทุนสูงกว่าน้ำหนักดัชนี คาดให้ผลตอบแทนสูงกว่าตลาด (OUTPERFORM), NEUTRAL=แนะนำลงทุนเท่ากับน้ำหนักดัชนี คาดว่าให้ผลตอบแทนใกล้เคียงตลาด และ UNDERWEIGHT=ลงทุนน้อยกว่าน้ำหนักดัชนี คาดว่าจะให้ผลตอบแทนต่ำกว่าตลาด (UNDERPERFORM)

นอกจากนี้ เพื่อให้ผู้อ่านเข้าใจถึงระดับความน่าสนใจของหุ้นต่างๆ อย่างง่าย เราได้ใช้สัญลักษณ์ความน่าสนใจของหุ้นเป็นจำนวนดาว (STAR RATING) ซึ่ง STAR RATING จะมีระดับความน่าสนใจสูงสุดเป็น ★★★★★ และระดับความน่าสนใจต่ำสุดเป็น ★

โดย STAR RATING นี้จะประมวลจากความเห็นนักวิเคราะห์ 3 ด้าน คือมาจาก RATING ทางด้านพื้นฐานสูงสุด 2 ดาว (SBUY/BUY=★★, TBUY/HOLD=★) ด้านเทคนิคสูงสุด 2 ดาว (BULL=★★, BOAR=★) และด้านกลยุทธ์ SECTOR สูงสุด 1 ดาว (OVERWEIGHT=★)

เช่น หุ้น XYZ มีคำแนะนำด้านพื้นฐานเป็น BUY มีคำแนะนำด้านเทคนิคเป็น BOAR และมีคำแนะนำด้านกลยุทธ์ระดับ SECTOR เป็น NEUTRAL เราจะให้ STAR RATING ของหุ้น XYZ เท่ากับ ★★ ★ เป็นต้น





สำหรับเครื่องชี้ภาวะตลาดต่างๆ ที่เราได้แสดงตัวเลขไว้ในหน้า 1 มีวิธีการอ่านค่าและแปลความหมายโดยสังเขป ดังนี้

Bullish	Bearish
MACD > SIGNAL	MACD < SIGNAL
% K > % D	% K < % D
FTI Signal > FTI	FTI Signal < FTI
DI ⁺ > DI ⁻	DI ⁺ < DI ⁻
Overbought	Oversold
% K > 80	% K < 20
RSI > 70	RSI < 30
Hist Vol < 10	Hist Vol > 20

ในรายงานนี้ยังได้เปิดเผยผลการสำรวจของสมาคมส่งเสริมสถาบันกรรมการบริษัทไทย (THAI INSTITUTE OF DIRECTORS-IOD) ในเรื่อง การกำกับดูแลกิจการ (CORPORATE GOVERNANCE RATING) และผลการประเมินของสถาบันไทยพัฒนาทางด้านดัชนีชี้วัดความคืบหน้า การป้องกันการมีส่วนเกี่ยวข้องกับการทุจริตคอร์รัปชัน (ANTI-CORRUPTION PROGRESS INDICATOR) ของบริษัทจดทะเบียนไว้ด้วย

ทั้งนี้ การประเมิน CG RATING และ ANTI-CORRUPTION PROGRESS INDICATOR ดังกล่าว กำหนดสัญลักษณ์และความหมาย ดังนี้

CORPORATE GOVERNANCE RATING

ช่วงคะแนน	สัญลักษณ์	ความหมาย
90-100		ดีเลิศ (EXCELLENT)
80-89		ดีมาก (VERY GOOD)
70-79		ดี (GOOD)
60-69		ดีพอใช้ (SATISFACTORY)
50-59		ผ่าน (PASS)
ต่ำกว่า 50	-	-

ANTI-CORRUPTION PROGRESS INDICATOR

ระดับ	ความหมาย
5 ขยายผลสู่ผู้เกี่ยวข้อง (EXTENDED)	บริษัทแสดงให้เห็นถึงนโยบายที่ครอบคลุมถึงหุ้นส่วนทางธุรกิจ ที่ปรึกษา ตัวกลาง หรือตัวแทนธุรกิจที่จะไม่เกี่ยวข้องกับการคอร์รัปชันทุกรูปแบบ
4 ได้รับการรับรอง (CERTIFIED)	บริษัทแสดงให้เห็นถึงการนำไปปฏิบัติ โดยมีการสอบทานความครบถ้วนเพียงพอของ กระบวนการทั้งหมดจากคณะกรรมการตรวจสอบหรือผู้สอบบัญชีที่ ก.ล.ต. ให้ความเห็นชอบ ได้รับการรับรองเป็นสมาชิกแนวร่วมปฏิบัติของภาคเอกชนไทยในการต่อต้าน ทุจริต หรือผ่านการตรวจสอบอย่างเป็นอิสระจากหน่วยงานภายนอก
3 มีมาตรการป้องกัน (ESTABLISHED)	บริษัทแสดงให้เห็นถึงระดับขอบเขตของนโยบายของบริษัท เช่น ไม่จ่ายเจ้าหน้าที่รัฐ ไม่มีส่วนเกี่ยวข้อง ต่อด้านผู้เกี่ยวข้อง สื่อสารและฝึกอบรมแก่พนักงานเพื่อให้ความรู้ เกี่ยวกับนโยบายและแนวปฏิบัติในการต่อต้านคอร์รัปชัน
2 ประกาศเจตนารมณ์ (DECLARED)	บริษัทแสดงให้เห็นถึงความมุ่งมั่นโดยการประกาศเจตนารมณ์เข้าเป็นแนวร่วมปฏิบัติ (COLLECTIVE ACTION COALITION) ของภาคเอกชนไทยในการต่อต้านทุจริต
1 มีนโยบาย (COMMITTED)	บริษัทแสดงให้เห็นถึงความมุ่งมั่นจากผู้บริหารสูงสุดและขององค์กรโดยมติและนโยบายของ คณะกรรมการในเรื่องการดำเนินธุรกิจที่จะไม่เกี่ยวข้องกับการคอร์รัปชัน

การจัดอันดับดังกล่าวเป็นผลการประเมิน ณ วันที่ปรากฏเท่านั้น ซึ่งอาจมีการเปลี่ยนแปลงได้ภายหลังวันดังกล่าว หรือเมื่อข้อมูลที่เกี่ยวข้องมีการเปลี่ยนแปลง การเปิดเผยข้อมูลนี้เป็นการดำเนินการตามนโยบายของสำนักงานคณะกรรมการกำกับหลักทรัพย์และตลาดหลักทรัพย์แห่งประเทศไทย ทั้งนี้ บริษัทหลักทรัพย์ แลนด์ แอนด์ เฮ้าส์ จำกัด (มหาชน) มิได้ยืนยัน ตรวจสอบ หรือรับรองถึงความถูกต้องครบถ้วนของการ ประเมินดังกล่าวแต่อย่างใด