



Trends & Turns

ทิศทางตลาดและกลยุทธ์การลงทุน

SET INDEX	1,574.09	P/E	16.29x	MACD	0.15	%K	52.04	FTI	-0.32	DI+	19.83
CHANGE	-0.23	P/B	1.89x	SIGNAL	0.22	%D	45.70	FTI SIGNAL	-0.05	DI-	20.78
TURNOVER	31,690m	D/P	3.09%	MACDH	-0.07	RSI	49.75	HIST VOL	4.10	ADX	14.47

WORLD STOCK MARKETS

	Recent	Change	%Chg
DJIA	21,629.72	-8.02	-0.04%
NASDAQ	6,314.43	1.96	0.03%
S&P500	2,459.14	-0.13	-0.01%
DAX	12,587.16	-44.56	-0.35%
CAC40	5,230.17	-5.14	-0.10%
FTSE	7,404.13	25.74	0.35%
Japan	19,989.53	-129.33	-0.64%
Korea	2,422.10	-3.00	-0.12%
Singapore	3,299.83	1.59	0.05%
Hong Kong	26,508.01	37.43	0.14%

WORLD COMMODITIES

	Recent	Change	%Chg
WTI Crude Spot	46.34	0.11	0.24%
Coal (Newcastle)	84.30	0.35	0.42%
Gold Spot (Comex)	1,237.62	3.87	0.31%
Baltic Dry Index	912.00	12.00	1.33%
Sugar No.11 Spot	14.12	-0.18	-1.26%

KEY CURRENCIES

	Recent	Change	%Chg
US Dollar Index	94.798	-0.352	-0.37%
USD/THB	33.5540	-0.050	-0.15%
EUR/THB	38.6950	0.124	0.32%
GBP/THB	43.9177	0.049	0.11%
JPY/THB	29.9125	0.078	0.26%

TRADING BY GROUPS

unit: Btm	Buy	Sell	Net
Local Institutions	3,423	3,848	-425
Proprietary Trading	3,300	3,255	45
Foreign Investors	10,748	11,311	-563
Local Individuals	16,300	15,359	942

SET50 INDEX FUTURES

unit: contracts	Buy	Sell	Net
Local Institutions	7,730	9,370	-1,640
Foreign Investors	18,105	14,681	3,424
Local Individuals	32,995	34,779	-1,784

INDEX MOVERS & SHAKERS

	Close	%Chg	Impact
PTT	376.00	0.53%	0.58
SCB	157.50	0.96%	0.51
BJC	46.75	1.63%	0.30
CPF	24.90	1.22%	0.23
TU	20.30	2.01%	0.19
	Close	%Chg	Impact
AOT	47.50	-2.56%	-1.80
ADVANC	187.50	-1.06%	-0.60
IVL	37.00	-2.63%	-0.49
KBANK	200.00	-0.99%	-0.48
SCC	506.00	0.78%	-0.48

Source: Aspen Graphics, Stock Exchange of Thailand

All data are updated to 08:45am Bangkok time approximately.

MARKET KINESICS

- ต่างชาติและสถาบันขายสุทธิเล็กน้อย SETI/SET50I ถอยจ่อ 1,574/994 จุด ถ้าหลุด โมเมนตัมจะพลิกดูเป็นลบ
- ด้านการเคลื่อนไหวของเม็ดเงินต่างชาติ ขายสุทธิทั้ง 2 ขา เป็นตราสารหนี้ -1,621ลบ. และตราสารทุน -563ลบ.
- ธุรกรรม NVDR ชื่อ BBL, PTT, SCB ขาย PTTGC, LH, TKN; ผู้บริหาร (แบบ 59-2) ชื่อ TMC, BANPU, ECL ขาย IVL, EPCO, ITD; ผู้ถือหุ้นรายใหญ่ (แบบ 246-2) ชื่อ DCORP, AF ขาย GJS

ASSET DYNAMICS

- ปัจจัยแวดล้อม: THB แข็งขึ้นจาก US\$ ที่อ่อนลงต่อเนื่อง ตัวเลขเงินเฟ้อล่าสุดค่อนข้างต่ำ หนุนาการคาดการณ์ว่า Fed จะขึ้นอัตราดอกเบี้ย+ลดขนาดงบดุลอย่างค่อยเป็นค่อยไป หลัง Janet Yellen แสดงท่าที “สายพิรราบ” (dovish)
- น้ำหนักลงทุน: แนะนำเพิ่มน้ำหนักหุ้นเป็น 65% ตามโมเมนตัมที่ดูดีขึ้น และให้ตั้งระดับหยุดขาดทุนที่ 1,574/994 จุด
 - ส่วนที่มุ่งชนะตลาด (alpha hunting): ให้น้ำหนัก $\alpha=50%$ แนะนำ “ซื้อ” BCPG, CHG, CKP, DTAC, EA, GPSC, MTLs, RATCH, TMB และ “ขาย” BIG, KTC, MAJOR, PTG, S, SIRI, SUPER
 - ส่วนที่เกาะตลาด (beta grazing): โมเมนตัมยังไม่เสีย คงน้ำหนัก $\beta=15%$ +ระดับหยุดขาดทุน=1,574/994 จุด

SECTOR THEMATICS

- พลังงาน | **UNDERWEIGHT** | ราคาน้ำมันร่วง<\$50 มีผลกดดันกำไร 2Q60 หุ่นเด่น BCPG, IRPC, SPRC, TOP
- ธนาคาร | **NEUTRAL** | คาด 2Q60 กำไรทรงตัว แต่ 2H60 จะเร่งตัวขึ้น หุ่นเด่น BBL, KBANK, KKP, TISCO
- อสังหาริมทรัพย์ | **OVERWEIGHT** | เริ่มเห็นสัญญาณฟื้นตัว หุ่นเด่น AMATA, AP, CPN, LPN, SPALI, WHA
- ขนส่ง | **OVERWEIGHT** | DMK เตรียมเปิด Terminal 1+ประมูลพื้นที่เชิงพาณิชย์+สายการบินเคียฟร้อมมาตรฐานการบิน ICAO รับ AOC เรียกร้อย+THAI ไม่เพิ่มทุน NOK+ราคาน้ำมันลด+ท่องเที่ยวฟื้น หุ่นเด่น AAV, AOT, THAI
- ก่อสร้าง | **OVERWEIGHT** | โครงการรัฐหนุน+เข้าสู่วงจรเติบโตตั้งแต่ 61F หุ่นเด่น CK, SEAFCO, STEC, UNIQ

STOCK LOGICS

- BANPU | **ซื้อเชิงกำไร** | แนวด้าน=18.- แนวรับ=16.- ตัดขาดทุน=15.-
 - คาดการณ์กำไรผ่านจุดต่ำสุดของวัฏจักรแล้ว โดยปัจจุบันราคา \$80 ฟื้นจาก \$50 อย่างมีนัยสำคัญ *
 - ถ้าแพ้คดี “งานทวี” จะส่งผล BV=10บ. ทำให้ FV=15บ. (อิงค่าเสียหาย=3.2 หมื่นลบ.ตามศาลชั้นต้น)
 - มูลค่ายุติธรรม=24บ. (GGM: ROE=12%, COE=10%, LTG=6% ได้ P/B=1.5x อิง 60F BV=16บ.)
- BCPG | **ทยอยซื้อสะสม** | แนวด้าน=15.2 แนวรับ=14.6 ตัดขาดทุน=14.3
 - เดินหน้าขายธุรกิจอย่างรัดกุม และมีศักยภาพเติบโตอัตราสูงกว่า 15% CAGR ในระยะ 3 ปีข้างหน้า
 - เป็นหนึ่งในหุ้นพลังงานทางเลือกน้อยรายที่สามารถจ่ายปันผลในระดับน่าสนใจ ด้วย D/P≈4-5% ต่อปี
 - มูลค่ายุติธรรม=16บ. (GGM: ROE=14%, COE=10%, LTG=6% ใช้ P/B=2x อิง 62F BV=8.8บ.)
- BEAUTY | **ทยอยซื้อสะสม** | แนวด้าน=12.6 แนวรับ=11.1 ตัดขาดทุน=10.4
 - ผบท. เผยเดินหน้าขายฐานลูกค้าต่อเนื่อง หนุ FY60F รายได้เติบโตได้ไม่ต่ำกว่าเป้าหมาย +20%YoY
 - ผลงาน 1Q60 น่าประทับใจ ทำกำไร 200ลบ. +54%YoY จากจำนวนสาขา +7%YoY SSSG +14%YoY
 - มูลค่ายุติธรรม=13.5บ. (GGM: ROE=55%, COE=12%, LTG=10% ได้ P/B=22.5x อิง 60F BV=0.6บ.)
- IRPC | **ทยอยซื้อสะสม** | แนวด้าน=5.65 แนวรับ=5.2 ตัดขาดทุน=4.98
 - 59A แจ้งยอดขาย 185พันลบ. -13%YoY กำไร 9.7พันลบ. +3%YoY จาก GPM เพิ่มขึ้น 8% เป็น 11% *
 - คาดฟื้นตัวหลัง 1Q60 ปิดซ่อมใหญ่+2H60 รับผลบวกจากโครงการ UHV และ Everest ที่เริ่มตั้งแต่ 2H59
 - มูลค่ายุติธรรม=6.4บ. (GGM: ROE=12%, COE=10%, LTG=5% ได้ P/B=1.4x อิง 61F BV=4.6บ.)
- SPALI | **ซื้อเมื่ออ่อนตัว** | แนวด้าน=28.- แนวรับ=24.- ตัดขาดทุน=22.-
 - 60-61F คาดกำไรโตต่อเนื่อง +11%CAGR จากยอดจองโครงการต่างๆ ที่ยังมีการตอบรับจากผู้ซื้อที่ดี *
 - ราคาปรับลงแรงเป็นโอกาสซื้อเพื่อรับ SPALI-W4 (4:1) ซึ่งมีราคาใช้สิทธิต่ำเพียง 4บ. (XW 18 ก.ย. 60)
 - มูลค่ายุติธรรม=25บ. (GGM: ROE=18%, COE=12%, LTG=3% ได้ P/B=1.67x อิง 61F BV=15บ.)

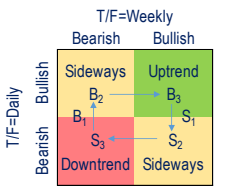
* อ่านรายละเอียดเพิ่มเติมได้ในบทวิเคราะห์ COMPANY FOCUS ฉบับเต็ม

CYCLOLOGY OF THE MARKET

เราเชื่อว่าทุกอย่างมีเวลาของมัน การปรับพอร์ตไปตามภาวะตลาด (ADAPTIVE ASSET ALLOCATION) จะให้ผลตอบแทนดีกว่าการลงทุนแบบ "ซื้อและถือ" (BUY & HOLD) กลยุทธ์ที่แนะนำใน TRENDS & TURNS เราให้แบ่งเงินลงทุนเป็น 2 ส่วนโดยแยกกันเด็ดขาด (TACTICAL DICHOTOMY) คือ 1) ส่วนที่ "มุ่งชนะตลาด" (ALPHA HUNTING="α") คือ "การเลือกหุ้น" (STOCK PICKING) เราให้น้ำหนัก 50% โดยซื้อหุ้นที่กล่าวถึงใน SECTOR THEMATICS/STOCK LOGICS (หน้า 1) หรืออาจใช้กลยุทธ์ LONG/SHORT EQUITY ตาม DUAL MOMENTUM MATRIX โดยให้ซื้อหุ้น SBUY และขายหุ้น SELL 2) ส่วนที่ "เกาะตลาด" (BETA GRAZING="β") คือ "การเลือกจังหวะ" (MARKET TIMING) ให้ปรับน้ำหนักตาม "คุณภาพแนวโน้ม" (TREND QUALITY) ซึ่งได้แสดงแนวคิดไว้ใน TREND QUALIFICATION MATRIX โดยผู้ใช้งานสามารถใช้ ETF ที่อิงดัชนีตลาดหลักทรัพย์ในการปรับน้ำหนักลงทุนส่วนนี้ได้

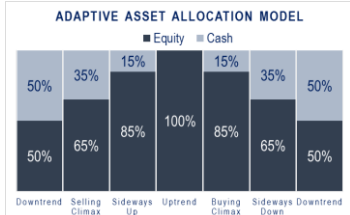
"A bird sitting on a tree is never afraid of the branch breaking because its trust is not in the branch, but in its wings."

Trend Qualification Matrix



	market trend					
	down trend	selling climax	sideways up	up trend	buying climax	sideways down
Equity	50%	65%	85%	100%	85%	65%
α	50%	50%	50%	50%	50%	50%
β	0%	15%	35%	50%	35%	15%
Cash	50%	35%	15%	0%	15%	35%

B=Contrarian Buy (Oversold-Selling Climax) S=Contrarian Sell (Overbought-Buying Climax)
 B₂=Conviction Buy (Daily Bullish-Weekly Bearish) S₂=Conviction Sell (Daily Bearish-Weekly Bullish)
 B₃=Follow-through Buy (All Bullish) S₃=Follow-through Sell (All Bearish)



Market Critical/Flip Points *

	ST	MT
SETI	1,574	1,566
SET50I	994	989
TDEX	9.80	9.73

* Based on Kaufman's Adaptive Moving Average, where ST=Short Term and MT=Medium Term.

"It is not the strongest of the species that survive, nor the most intelligent, but the most responsive to change."
 --Charles Darwin

STRATEGY HOLISTICS

- หลักคิดของเรา: ความสำเร็จในการลงทุนเกิดจากส่วนผสมที่ลงตัวของ "การเลือกหุ้น" (stock selection) และ "การจัดน้ำหนักสินทรัพย์" (asset allocation) แม้ไม่มี "หุ้นคงกระพัน" (all-weather stock) ที่ให้ผลตอบแทนดีเยี่ยมในทุกสภาวะ เพราะราคาหุ้นมักเคลื่อนไหวไปในทิศทางเดียวกับตลาด แต่สร้าง "พอร์ตคงกระพัน" (all-weather portfolio) ได้ โดยนอกจากเลือกหุ้นที่ชอบในจังหวะที่ใช่แล้ว อีกเรื่องที่สำคัญคือต้องปรับน้ำหนักลงทุนให้สอดคล้องกับสถานการณ์ด้วย
- คำแนะนำของเรา: ปลายสัปดาห์ที่แล้ว เราแนะนำผู้อ่าน Trends & Turns ปรับเพิ่มน้ำหนักหุ้นเป็น 65% และลดการถือเงินสดเหลือ 35% ตามโมเมนตัมตลาดที่เป็นบวกมากขึ้น โดยเราให้เพิ่มน้ำหนักจาก β=0% เป็น β=15% บวกกับ α=50% ทำให้มีน้ำหนักหุ้นในพอร์ตรวมเท่ากับ α+β=65%

Dual Momentum Matrix

All data updated to close of 17 Jul 2017

	TRADING BUY		BUY		STRONG BUY		
ABSOLUTE MOMENTUM	SIDEWAYS	ADVANC THANI AOT TOP		BCPG ▲ CHG			
		BBL ▲ TVO BEM UNIQ		▲ CKP DTAC EA GPSC MTLS RATCH TMB			
		CENTEL INTUCH IRPC KBANK KKP MINT SAWAD SCB SPRC STEC TCAP					
DOWNTREND	SIDEWAYS	REDUCE		HOLD		ACCUMULATE	
		BJC ▲ CBG CK CPN		▲ EGCO GLOW MONO PSH ▲ PTT ▲ SCC ▼ THAI ▼ TISCO VGI		▲ BEAUTY ▲ GFPT	
		SELL		SWITCH		WEAK BUY	
BANPU BIG KTC MAJOR MALEE ▼ PTG S ▼ SIRI SPALI SUPER		AAV CPF PTTEP AMATA DELTA PTTGC ANAN EPG QH AP GLOBAL ROBINS BA GUNKUL ▼ SCCC BCP HMPRO STPI ▼ BDMS ITD TASCOT BEC IVL THCOM BH KCE TKN BLA KTB TPIPL BLAND LH TRUE BPP LPN TTA BTS MEGA TU COM7 PLANB WHA CPALL PTL WORK		BCH			
	UNDERPERFORM		NEUTRAL		OUTPERFORM		
RELATIVE MOMENTUM							

NEWS & VIEWS

■ TMB (BUY, TP= 2.68บ.) *

รายงานกำไร 2Q60 เติบโตดี และสูงกว่าที่ตลาดคาดการณ์มาก เนื่องจากมี Access Fee ที่ได้รับจาก FWD จากการต่อสัญญา Bancassurance ฉบับใหม่ เราประเมินว่า TMB จะทยอยรับรู้รายได้ส่วนนี้ราว 1.3 พันลบ./ปี เป็นเวลา 15 ปี คิดเป็นกำไรส่วนเพิ่ม 16% ของฐานกำไรเดิม ซึ่งมากพอที่จะชดเชยผลกระทบจากการตั้งสำรองที่อยู่ระดับสูง และ NIM ที่ลดลงจากการขยายสินเชื่อ Low Yield เราปรับราคาเป้าหมายใหม่เป็น 2.68บ. และแนะนำ "ซื้อ" โดย TMB มีประเด็นการลงทุนที่เป็นบวกคือ 1) กำไร 3Q60F จะเติบโตโดดเด่นที่สุดในกลุ่มธนาคาร; 2) สินเชื่อขยายตัวโดดเด่นขึ้น; และ 3) Non-NII เติบโตดีขึ้น (ณัฐกร #5154)

■ BANPU (TBUY, TP=23บ.)*

คดีหงสาอยู่ในขั้นตอนศาลฎีกาและอาจมีมูลค่าขาดใช้สูง จึงยังคงเป็นปัจจัยกดดันราคาหุ้นในปัจจุบัน คาดผลกระทบจำกัดจากนโยบายของจีน&สหรัฐฯ ราคาถ่านหินอยู่สูง \$84/ตัน และแนวโน้ม 2Q60 ดีต่อเนื่อง QoQ ราคาหุ้นที่ลดลง ถือเป็นโอกาสดีในการเข้าลงทุน จึงแนะนำ "ซื้อเก็งกำไร" ที่ราคาเป้าหมาย 23 บ. (โดยหากรวมผลกระทบจากคดีหงสา กรณีเลวร้ายที่สุด ราคาเป้าหมายอยู่ที่ 15 บ.) (มุกดา #5152)

■ Trading Alert

จากการรวบรวมข้อมูลการซื้อขายตั้งแต่วันศุกร์ที่ผ่านมาจนถึงเมื่อวานนี้ เราคาดว่าเจ้าหลักทรัพย์เข้าขายมาตรการกำกับการซื้อขายแล้ว 1 หลักทรัพย์ คือ NVD เนื่องจากมี P/E=161x และมีการซื้อขายไปแล้ว 551ลบ. คิดเป็น Turnover Ratio เท่ากับ 70% ของ Estimated Free Float (นำชัย #5151/กฤษณ์ #5155)

NEWS ROUNDUP

AMATA	AMATA มั่นใจยอดขายที่ดินปีนี้ทำได้ตามเป้า 1 พันไร่ พร้อมอยู่ระหว่างเจรจาลูกค้า จีน-ญี่ปุ่น-ยุโรป และสหรัฐฯ เพื่อซื้อที่ดินกว่า 1 พันไร่ เสริมแกร่ง Backlog เพิ่มขึ้น เนื้อหอมกองทุนฮ่องกงจับถือหุ้น "วิบูลย์ กรรมดิษฐ์" การันตีรายได้ปีนี้โตไม่ต่ำกว่า 4.7 พันล้านบาท แน่นนอน (ทันหุ้น)
AQ	AQ ขายหุ้นเพิ่มทุน PP ล็อตสองฉลุย 38,500 ล้านหุ้น ระดมทุนได้ 1,925 ล้านบาท "ตระกูลวัฒนเวทิน" โผล่ซื้อ 3,900 ล้านหุ้น ถือหุ้น 4.57% รวมขาย PP ล็อตแรกได้เงินแล้ว 3,632 ล้านบาท เร่งเจรจา KTB เพื่อชำระหนี้ จ่อขายหุ้นเพิ่มทุนที่เหลืออีก 27,360 ล้านหุ้นต่อทันที ชี้มีนักลงทุนสนใจซื้อเพียบ (ข่าวหุ้น)
BCP	BCP เร่งสปีด "โครงการเหมืองลิเทียม" ส่งบริษัทลูก BCPI เข้าซื้อหุ้นเพิ่มทุน LAC อีก 50 ล้านหุ้น เพิ่มสัดส่วนถือหุ้นเป็นระดับ 16.1% ชี้ช่วยหนุนบริษัทเติบโตมั่นคงในอนาคต (ข่าวหุ้น)
BEAUTY	BEAUTY คาดไตรมาส 2/60 แกร่ง จ่อพินกำไรสุทธิ 215 ล้านบาท โตทะลัก 55% จากไตรมาส 2/59 รับผลบวกยอดขายสินค้าแฟชั่นครึ่งปีแรกพาดกำไรสุทธิ 415 ล้านบาท พุ่ง 55% โบรกฯเชียร์ "ซื้อ" ราคาเป้าหมายใหม่ 13.30 บาท (ข่าวหุ้น) BEAUTY โดดรับนักท่องเที่ยว หนุนผลงาน Q3/2560 สดใส บอลใหญ่ "นพ.สุวิน ไกรภูเบศ" ปักหมุดปี 2560 รายได้ตามฝันโต 20% รับพอร์ตลูกค้าขยายตัวต่อเนื่องแถมเดินหน้าศึกษาเรื่องการขยายตลาดต่างแดน เปิดช่องโกยเงินเพิ่ม ฟากโบรก ชูดาวเด่นกลุ่มพาณิชย์-พื้นฐานแกร่ง แกรมพึงระวังโค้งสองงบโตแรง แนะนำ "ซื้อ" เคาะเป้าหมาย 14.00 บาท (ทันหุ้น)
DEMCO	DEMCO เผย "เต็มโก้ เดอ ลาว" ต่อท่อขายน้ำให้กับรัฐวิสาหกิจน้ำประปาในลาวเรียบร้อยแล้ว กำลังผลิต 14,400 คิว/วัน เริ่มรับรู้รายได้ไตรมาส 3/60 คาดสร้างรายได้จากการขายน้ำประปา 40 ล้านบาท/ปี พร้อมเตรียมทยอยเพิ่มกำลังการผลิต เป้าหมาย 43,200 คิว/วัน ในปี 2578 (ข่าวหุ้น) DEMCO เผย "เต็มโก้ เดอร์ ลาว" เริ่มขายน้ำให้กับรัฐวิสาหกิจน้ำประปา แขวงหลวงพระบาง สปป.ลาว เรียบร้อยแล้ว กำลังการผลิต 14,400 คิวต่อวัน เริ่มรับรู้รายได้ไตรมาส 3/2560 นี้ ชุ่มขยายไปยังแขวงอื่นๆ หนุนธุรกิจโตต่อเนื่อง (ทันหุ้น)
DIMET	ปัญญา บุญญาวิวัฒน์ บิ๊กบอส DIMET แย้มแผนลุยธุรกิจพลังงาน เตรียมชงบอร์ด 8 สิงหาคมนี้ เร่งปัมผลงานงวดปี 60/61 เทิร์นอะจาวด์ ดันยอดขายทะยานแตะ 500 ล้านบาท จัดทัพขนสินค้าขายต่างแดน เล็งเพิ่มตัวแทนขายเวียดนาม อัดสัดส่วนพุ่ง 10-20% (ทันหุ้น)
DRT	DRT สตอร์โดดเด่น! แววก้าไร Q2/2560 โตต่อเนื่องจากช่วงเดียวกันปีก่อน อานิสงส์คุมเข้มต้นทุนได้แจ๋ว แกรมจับตาที่ดินเปล่า 36 ไร่ โชนบ่อวิน หนุนรายรับพุ่ง หลังราคาที่ดินพุ่งพรวดต่อเนื่อง แนะนำ "แก้งก้าไร" เป้าหมาย 6.50 บาท (ทันหุ้น)
EASON	EASON ลั่นปี 2560 ปักธงรายได้โต 10% หลังบุกส่วนแบ่งรายได้จากธุรกิจพลังงาน APCON ในสัดส่วน 20.95% แกรมทุ่มศึกษาลงทุนโรงไฟฟ้าเพิ่ม หวังหนุนสัดส่วนรายได้พลังงานเป็น 20-30% ส่วนทิศทางธุรกิจครึ่งปีหลังสดใส ลุย "ธุรกิจสี่อุตสาหกรรม" ในเวียดนาม-อินโดนีเซีย-มาเลเซียเต็มสูบ โชว์กินตั้งโรงงานต่างประเทศเพิ่ม เขย่าฐานรายได้โตในอนาคต (ทันหุ้น)
FTE	FTE เคาะราคาไอพีโอ 2.95 บาท เปิดขายรวม 150 ล้านหุ้น กำหนดจองซื้อ 20-21 ก.ค. และ 24 ก.ค. นี้ จ่อคิวเข้าเทรด SET วันที่ 27 ก.ค.60 ระดมเงินทุน 442 ล้านบาท ก่อสร้างคลังสินค้า-เปิดสำนักงานขาย (ข่าวหุ้น) FTE เดินหน้าขาย IPO 150 ล้านหุ้น ราคา 2.95 บาท เปิดจอง พร้อมเข้า เทรด SET 27 ก.ค.60 ตั้งเป้ารักษามาร์เก็ตแชร์อันดับ 1 ของประเทศ พร้อมขยายสาขา ระยอง เชียงใหม่ ภูเก็ต เร่งยอดขาย APM ที่ปรึกษาการเงินมั่นใจธุรกิจมีโอกาสเติบโตสูง สร้างผลตอบแทนโดดเด่น โรดโชว์ 14 จังหวัดคึกคัก นักลงทุนให้ความสนใจร่วมฟังข้อมูลกว่า 3,000 ราย (ทันหุ้น)
GSTEL	GSTEL พื้นฐานเปลี่ยน ผลงานจ่อเทิร์นอะจาวด์ หลังปรับโครงสร้างหนี้ หนุน D/E ลดฮวบเหลือ 1 เท่า จากสิ้นปี 2559 อยู่ที่กว่า 30 เท่า ส่วนทุนกลับมาเป็นบวกชี้หุ้นใหม่เสริมแกร่ง พร้อมเร่งเครื่องกลับมาผลิตเต็มสูบ ฟากโบรกเตือนผู้ถือหุ้นรีบตัดสินใจก่อน XR ในวันที่ 5 กันยายนนี้ ก่อนถูกไต่ตักกว่า 33% (ทันหุ้น)

NEWS ROUNDUP

LPN	LPN เดินเข้าตาโบริก หลังทำยอดขายครึ่งปีพุ่งกว่าเท่าตัว ขณะที่แนวโน้มครึ่งปีหลังโตต่อ จากการเปิดโครงการใหม่ อีก 4-5 โครงการใหม่ มูลค่าขาย 1.7 หมื่นล้านบาท หนุนผลงานทั้งปีสุดหรู ซื้อมาพร้อมรถล้นปีผล ให้ยิลด์สูง 6% ซื้อมาซื้อ 13 บาท (ทันหุ้น)
MINT	MINT ราคาเป้าหมาย 47.50 บาท ไตรมาส 2 ล้นปีกำไรสวย 850 ล้านบาท เพิ่มขึ้น 16% จากปีก่อน ผลบวกธุรกิจโรงแรมฟื้นตัว หนุนกำไรบริษัทเติบโต (ข่าวหุ้น)
MTLS	MTLS เห็นฟ้าโรดโชว์ยุโรป อวดศักยภาพนักลงทุนสถาบัน-กองทุนชั้นนำ พร้อมโชว์พอร์ตสินเชื่อ รายได้และกำไร ชัยชนะทำนิวไฮ ต่อเนื่อง ยอมรับล้มเหลวแบงก์ชาติเตรียมคุมเข้มสินเชื่อบัตรเครดิต ผลักลูกค้าเข้าใช้บริการเพิ่ม (ทันหุ้น)
PAF	PAF ล้นผลงานครึ่งปีหลังสุดโต่ง ขยายไลน์ธุรกิจ เปิดตัวแบรนด์รองเท้าครั้งแรก "DAY BREAK" แกรมรายได้ใหญ่เต็มปีนอกออเดอร์ OEM รองเท้าและกระเป๋าเพียบ เด็งรับกลุ่มยานยนต์ฟื้นตัว หนุนธุรกิจจัดพลาสติกชิ้นส่วนยานยนต์ไปได้สวย ส่วนธุรกิจเกษตรอินทรีย์รุ่ง "ญี่ปุ่น-เกาหลี" ส่งออเดอร์ล่วงหน้าทั้งปี 2560 รายได้โต 10% โบริกซื้อหุ้นร่วมทุน หนุนธุรกิจแกร่ง (ทันหุ้น)
PF	PF ตัดขายหุ้น "ดาราสารเบอร์" ทั้งหมด 26 ล้านหุ้น หรือคิดเป็น 65% ให้กับ CPN รับทรัพย์ 291.75 ล้านบาท เสริมสภาพคล่องเพิ่มขึ้นทันที และเป็นเงินทุนหมุนเวียนในการลงทุน-พัฒนาโครงการที่มีอยู่ในปัจจุบันและในอนาคต (ข่าวหุ้น)
PPS	PPS เล็งปรับเพิ่มเป้าหมายรายได้ปี 2560 จากเดิมตั้งเป้าแตะ 330 ล้านบาท หรือโต 10% ฟากผู้บริหารการันตีผลงานทำสถิติใหม่สูงสุด (นิวไฮ) โชว์ Backlog เต็มหน้าตัก 480 ล้านบาท จ่อบุกเข้ากระเป๋านี้ราว 180 ล้านบาท เชื่อครึ่งปีหลังโปรเจกต์รัฐเพียบ (ทันหุ้น)
PTTGC	PTTGC จับตางบครึ่งปีแรกพันกำไรนั้น 20,000 ล้านบาท โตกระชูด 107% ล้นจ่ายปันผลครึ่งปีแรกหุ้นละ 1.50 บาท รับดีวีเดนด โบริกการันตี "ซื้อ" ราคาเป้าหมาย 82 บาท (ข่าวหุ้น)
SAMCO	SAMCO สัมหล่น! ระเบิดสถานีจุดเชื่อมต่อรถไฟฟ้ายาวสีม่วงช่วง "เตาปูน-บางซื่อ" ช่วงสิงหาคมนี้ หนุนยอดขายคอนโดพุ่ง บิ๊ก "กิตติพล ปราโมช ณ อยุธยา" ย้ำเป้าปี 2560 รายได้ทะยาน 10% จากปีก่อน แกรมเดินหน้าสุดโครงการใหม่ 2.2 พันล้านบาท บิ๊ก Backlog เพิ่ม ด้านโบริกเกอร์พันธ Q2/2560 งบเทิร์นอะราวด์ โครงการเรียงคิวบุกเพียบ เนะ "ซื้อ" ราคาต่ำบึก 3.51 บาท (ทันหุ้น)
SCC	SCC เดินหน้าโปรเจกต์ใหญ่ "ปีโตรเคมีคอมเพล็กซ์" ในเวียดนาม จับมือพันธมิตรร่วมลงทุนมูลค่า 1.88 แสนล้านบาท ตั้งเป้าผลิตเชิงพาณิชย์ในปี 65 ฟาก โบริกฯ เซียร์ "ซื้อ" ให้ราคาเป้าหมาย 610 บาท (ข่าวหุ้น) SCC ราคีจบั! พื้นฐานแกร่ง-จ่อเคาะโครงการปีโตรเวียดนาม ซึ่หากลุล่วงหนุนอนาคตสดใส โบริกเกอร์เนะ "ซื้อ" เคาะเป้าหมาย 600 บาท (ทันหุ้น)
SINGER	SINGER มองผลงานครึ่งปีหลังสุดโต่ง หลังเร่งเดินหน้าปรับโครงสร้างพอร์ตลูกหนี้ คาดตัวเลข NPL ลดลงสู่ระดับ 7% จากช่วงสิ้นไตรมาส 1/2560 อยู่ในระดับสูงถึง 23% ขณะที่ยอดขายปี 2560 มั่นใจเติบโต 30% ตามเป้าหมาย (ทันหุ้น)
SIRI	แสนสิริ กางแผนครึ่งปีหลังเปิด 16 โครงการใหม่ มูลค่ารวม 39,260 ล้านบาท ดันยอดขายปีนี้เข้าเป้า 36,000 ล้านบาท หลังครึ่งปีแรกกวาดยอดขายแล้ว 15,000 ล้านบาท เติบโต 20% ย้ำรายได้ปีนี้ตามนัด 34,000 ล้านบาท (ข่าวหุ้น) SIRI มั่นใจยอดขายปีนี้ทำได้ตามเป้า 3.6 หมื่นล้านบาท หลังครึ่งปีแรกทำได้แล้ว 1.5 หมื่นล้านบาท แกรมครึ่งปีหลังลุยเปิด 16 โครงการ มูลค่า 3.92 หมื่นล้านบาทเพิ่ม ขณะที่รายได้คาดทำได้ 3.4 หมื่นล้านบาท หนุน Backlog 3.75 หมื่นล้านบาท พร้อมรุกหนักตลาดตปท. ดันยอดขายปีนี้แตะ 8 พันล้านบาท (ทันหุ้น)
THE	THE คำประกันเงินสินเชื่อ "ไพรม์สติล มิลล์" วงเงิน 460 ล้านบาท หวังสนับสนุนการค้าเงินธุรกิจของบริษัทที่ร่วมลงทุนตามสัดส่วนการถือหุ้นที่ 50% จากวงเงินสินเชื่อที่ได้รับจากธนาคาร 920 ล้านบาท "บุญชัย จิระพงษ์ตระกูล" บอส THE ระบุไพรม์สติล มิลล์ นำเงินมาเป็นเงินทุนหมุนเวียน-ก่อสร้างโกดังแห่งใหม่ เพื่อรองรับออเดอร์ ก่อนดันเข้าตลาดหุ้นปีหน้า (ทันหุ้น)

NEWS ROUNDUP

THL	THL วางแผนลงทุน 3 ธุรกิจหลัก หลังคาดว่าจะได้รับเงินราว 1,400 ล้านบาท จากการขายหุ้นเพิ่มทุนแบบ RO เล็งโอกาสลงทุนเหมืองแร่ดีบุกในเมียนมาเพิ่มเติม พร้อมจับมือพันธมิตรจากญี่ปุ่นขยายปีกลงทุน สปป.ลาว ส่วนการลงทุนโรงไฟฟ้าพลังงานทดแทนคาดว่าจะก่อสร้างภายในปีนี้ (ทันหุ้น)
TLUXE	TLUXE พร้อมเดินหน้าขยายธุรกิจพลังงานเต็มสูบ หวังอัตรัดส่วนรายได้เพิ่มแตะ 25% ด้วยกำลังการผลิตไฟฟ้า 56 MW ภายในปี 2561 เล็งตั้งกอง Infrastructure Fund หลัง COD ครบตามแผนด้านธุรกิจอาหารสัตว์น้ำขยายฟุ้ง อานิสงส์จากการเพิ่มกำลังการผลิต เน้นการทำตลาดในเชิงรุก ออกสินค้าใหม่ และขยายตลาดมากขึ้น (ทันหุ้น)
TMB	<p>แบงก์ทีเอ็มบี (TMB) กำไรไตรมาส 2/60 กว่า 2.32 พันล้านบาท เพิ่มขึ้น 8% มากกว่าที่นักวิเคราะห์คาด พร้อมโชว์สินเชื่อกครั้งปีแรกพุ่ง 3.9% เงินกองทุนยังแกร่ง Coverage Ratio สูง 140% เผยค่าต่อสัญญาให้ "เอฟดับบลิวดี ประกันชีวิต" (FWD) ขายประกันผ่านธนาคาร จะได้บันทึกเป็นรายได้ และกำไรพิเศษกว่า 2 หมื่นล้านบาทในไตรมาส 3 นี้ ด้านโบรกฯปรับเป้าหมายเพิ่มเป็น 3 บาท (ข่าวหุ้น)</p> <p>TMB โชว์กำไรสุทธิงวด 6 เดือนแรกของปี 2560 เติบโต 4% แต่ระดับ 4,426 ล้านบาท ขณะที่กำไรไตรมาส 2/2560 อยู่ที่ 2,330 ล้านบาท เติบโต 11% รับแรงหนุนจากการฟื้นตัวของสินเชื่อรายใหญ่และสินเชื่อที่อยู่อาศัย ขณะที่รายได้ค่าธรรมเนียมเติบโตโดดเด่นจากทั้งธุรกิจกองทุน และธุรกิจแบงก์แอสซิวรันส์ (ทันหุ้น)</p>
TVD	TVD จับตา ไตรมาส 4/2560 เจดขายรับออเดอร์ฟื้นตัว แกรมเตรียมทุ่มงบ 35 ล้านบาท จัดไม่เด็ดขาดตลาดบิ๊มขยาย ดันผลงานสิ้นปีเข้าเป้าโต 16% หรือขยายไม่ต่ำกว่า 3.99 ล้านบาท แกรมเดินหน้ากินรวบมาร์จินเพิ่มกว่า 56% หลังคุมเข้มต้นทุนได้ดียิ่งขึ้น (ทันหุ้น)
WIKI	WIKI เริ่มบุกขายได้งานบริหารจัดการน้ำในนิคมฯ เวลโกรว์ไตรมาส 3/60 แย้มครึ่งปีหลังคาดเซ็นงานใหม่อีก 2 โครงการ มูลค่า 2 พันล้านบาท หวังบิ๊มรายได้ประจำต่อเนื่อง โบรกฯซึบ Q2 โตกว่าปีก่อน เซียร์ "ซ้อ" เป้าราคา 6.70 บาท (ข่าวหุ้น)

NVDR TRANSACTIONS

Rank	Top 15 Net Buy Value (Btm)						Rank	Top 15 Net Sell Value (Btm)					
	Stock	Buy	Sell	Total	Net	%*		Stock	Buy	Sell	Total	Net	%*
1	BBL	540.87	241.49	782.36	299.38	47.82	1	PTTGC	237.40	443.47	680.87	-206.06	50.07
2	PTT	299.15	147.68	446.83	151.47	27.90	2	LH	24.17	128.30	152.48	-104.13	26.40
3	SCB	228.52	89.36	317.88	139.16	38.34	3	TKN	2.48	44.25	46.73	-41.78	25.05
4	TOP	219.76	84.89	304.65	134.87	38.49	4	TIP	0.50	32.29	32.78	-31.79	33.65
5	SCC	148.57	33.92	182.49	114.65	14.74	5	HANA	36.55	65.17	101.72	-28.62	18.62
6	BDMS	204.67	132.75	337.42	71.92	32.21	6	CPALL	158.43	183.88	342.31	-25.46	16.03
7	CPN	89.83	17.99	107.82	71.85	21.87	7	BANPU	72.81	96.44	169.25	-23.63	23.71
8	DTAC	121.52	59.24	180.76	62.28	26.30	8	ESSO	2.30	24.74	27.04	-22.43	26.47
9	CHG	115.16	68.17	183.33	47.00	23.60	9	BEM	35.45	53.52	88.97	-18.07	14.81
10	EA	60.84	17.12	77.96	43.72	16.09	10	SPALI	13.01	28.59	41.59	-15.58	31.36
11	SPRC	49.26	9.95	59.22	39.31	43.04	11	MC	0.75	15.88	16.63	-15.13	24.26
12	CPF	149.83	110.78	260.61	39.04	11.17	12	PTTEP	28.77	43.03	71.80	-14.25	14.71
13	KTB	55.90	20.74	76.64	35.17	20.80	13	KCE	18.83	29.01	47.84	-10.19	16.70
14	TMB	85.32	50.66	135.98	34.66	15.60	14	TRC	0.10	8.85	8.94	-8.75	16.72
15	IRPC	77.14	42.51	119.65	34.63	42.57	15	TISCO	49.22	56.99	106.21	-7.77	11.60

SHORT SELLING TRANSACTIONS

Rank	Securities	Volume (Shares)	Turnover (Baht)	Average Price (Baht)	Last Price 17-Jul-17	Gap between last close and short	% Main Board
1	PTT	305,900	114,758,100	375.15	374.00	-0.31%	15.05%
2	BBL	467,500	88,534,350	189.38	188.50	-0.46%	10.81%
3	CPF	2,240,000	55,680,440	24.86	24.60	-1.04%	4.79%
4	IML	1,316,200	49,343,750	37.49	38.00	1.36%	5.45%
5	SCC	96,500	49,107,000	508.88	510.00	0.22%	7.91%
6	TOP	465,000	36,881,200	79.31	78.50	-1.03%	9.41%
7	ADVANC	174,800	32,917,350	188.31	189.50	0.63%	6.03%
8	KBANK	129,600	26,099,000	201.38	202.00	0.31%	2.66%
9	AOT	472,600	22,770,625	48.18	48.75	1.18%	1.04%
10	DTAC	405,100	22,165,550	54.72	54.75	0.06%	6.43%
11	PTTGC	313,800	21,584,400	68.78	69.25	0.68%	3.18%
12	SCCC	33,600	10,427,800	310.35	307.00	-1.08%	17.68%
13	INTUCH	166,300	9,896,425	59.51	59.75	0.40%	5.21%
14	THAI	422,000	8,381,200	19.86	20.10	1.21%	4.51%
15	BANPU	510,600	8,118,490	15.90	15.90	0.00%	2.28%

SOURCE: The Stock Exchange of Thailand

* % of Trading Volume in Underlying Securities

MANAGEMENT TRANSACTIONS (FORM 59-2)

Stock	Name of Directors or Spouse	Types of Securities	Transaction Date	Amount (Shares)	Avg Price (Bt)	Value (Bt)	Transaction
TMC	SURACHET KAMOLMONGKOLSUK	Common share	11/07/2017	21,000,000	1.14	23,940,000	Buy
TMC	THAWEMIT KAMOLMONGKOLSUK	Common share	12/07/2017	11,750,000	1.13	13,277,500	Buy
BANPU	ONGART AUAPINYAKUL	Common share	13/07/2017	150,000	15.80	2,370,000	Buy
ECL	PRAPAKORN VEERAPONG	Common share	14/07/2017	600,000	3.91	2,346,000	Buy
ECL	PREECHA VEERAPONG	Warrant 2	14/07/2017	500,000	2.42	1,210,000	Buy
IML	RATHIAN SRIMONGKOL	Warrant	13/07/2017	265,200	1.66	440,232	Buy
UPA	UPAKIT PACHARIYANGKUN	Common share	13/07/2017	500,000	0.5	250,000	Buy
VBHA	CHASITH WRIYAMETTAKUL	Warrant	14/07/2017	139,100	1.67	232,297	Buy
T	UDOM CHATSIRIKUN	Common share	07/07/2017	1,000,000	0.12	120,000	Buy
PSL	JAIPAL MANSUKHANI	Common share	14/07/2017	10,000	9.40	94,000	Buy
ATP30	SUKARNDTA PUTTARAKSAR	Common share	11/07/2017	40,000	1.70	68,000	Buy
ATP30	SUKARNDTA PUTTARAKSAR	Common share	12/07/2017	26,000	1.62	42,120	Buy
VBHA	CHASITH WRIYAMETTAKUL	Warrant	13/07/2017	20,000	1.69	33,800	Buy
TTI	KUMJORN CHUENCHOOCHIT	Common share	14/07/2017	900	31.00	27,900	Buy
BPP	SOMRUDEE CHAIMONGKOL	Common share	13/07/2017	40,000	0.00	0	Receive
BPP	SOMRUDEE CHAIMONGKOL	Common share	13/07/2017	40,000	0.00	0	Transfer
RICHY	NONGLAK WANATHAMMAPONG	Warrant	13/07/2017	82,000	0.31	-25,420	Sell
ECL	DANUCHA VERAPONG	Common share	13/07/2017	50,000	4.26	-213,000	Sell
ECL	DANUCHA VERAPONG	Common share	14/07/2017	100,000	4.12	-412,000	Sell
ITD	PREMCHAI KARNASUTA	Common share	14/07/2017	248,300	4.20	-1,042,860	Sell
EPCO	YUTH CHINSUPAKUL	Common share	13/07/2017	400,000	7.33	-2,932,000	Sell
IML	RATHIAN SRIMONGKOL	Common share	13/07/2017	265,200	38.00	-10,077,600	Sell

SOURCE: The Securities and Exchange Commission

MAJOR SHAREHOLDER TRANSACTIONS (FORM 246-2)

Stock	Name	Transaction	Types of Securities 1	%Share of Transaction 2	%After Transaction 3	Date of transaction Transaction	Remark 3
AF	นาย กุลวุฒิ วิรัตน์มาลี	ได้มา	หุ้น	0.23	5.18	13/07/2560	
DCORP	นาย อุทัยพันธ์ จิรกุลพงศ์ธร	ได้มา	หุ้น	2.94	7.21	12/07/2560	
GJS	จารุณี ชินวงศ์วรกุล	จำหน่าย	หุ้น	-1.03	4.52	11/07/2560	

SOURCE: The Securities and Exchange Commission

¹ "หุ้น" หมายถึง หุ้นสามัญหรือหุ้นบุริมสิทธิ หรือใบแสดงสิทธิในผลประโยชน์ที่เกิดจากหลักทรัพย์อ้างอิงไทย (DR) หลักทรัพย์แปลงสภาพ หมายถึง ใบสำคัญแสดงสิทธิที่จะซื้อหุ้นสามัญ หุ้นกู้แปลงสภาพ หรือหลักทรัพย์อื่นที่อาจแปลงสภาพได้

² กรณีที่มีการรายงานเป็นกลุ่ม ชื่อผู้ได้มา/จำหน่าย จะแสดงข้อมูลของบุคคลในกลุ่มที่มีการเปลี่ยนแปลง ส่วน %การได้มา/จำหน่าย และ %หลังการได้มา/จำหน่าย จะแสดงตัวเลขของทั้งกลุ่ม และบุคคลตามมาตรา 258 (นิยามตามบุคคลมาตรา 258)

³ "ข้อมูลเบื้องต้น" หมายถึง ข้อมูลยังไม่ครบถ้วน และ/หรือ อยู่ระหว่างการสอบสวน "ฉบับแก้ไข" หมายถึง ผู้รายงานยื่นเอกสารชุดใหม่ เพื่อแก้ไขชุดเดิม "chain principle" หมายถึง การได้มาหุ้นโดยทางอ้อม และเป็นการได้มาในจำนวนที่ทำให้ผู้ได้มาต้องทำคำเสนอซื้อหลักทรัพย์ทั้งหมดของกิจการ

FLOW TRACKING
Equity | SET+mai

unit: Bahtmillion

Date	Foreign Investors			Local Institutions			Local Individuals			Proprietary Trading		
	Buy	Sell	Net	Buy	Sell	Net	Buy	Sell	Net	Buy	Sell	Net
2013	2,582,990	2,777,692	-194,702	1,105,902	998,301	107,602	7,087,595	6,998,752	88,843	1,554,182	1,555,924	-1,743
2014	2,237,557	2,273,253	-35,696	1,010,394	940,784	69,610	20,174,952	19,594,177	580,775	968,471	964,870	3,601
2015	2,311,813	2,467,444	-155,631	1,051,797	969,664	82,133	26,041,581	26,004,400	37,181	987,571	993,969	-6,398
2016	3,317,021	3,238,475	78,546	1,294,192	1,294,061	131	6,844,671	6,948,696	-104,025	1,360,374	1,334,998	25,376
2017	1,813,691	1,797,830	15,860	709,444	663,401	46,043	2,926,740	2,987,506	-60,766	623,008	629,498	-6,490
Jan	283,667	277,472	6,196	136,570	133,070	3,501	638,091	651,129	-13,038	109,437	106,096	3,341
Feb	297,910	301,657	-3,747	110,488	103,698	6,790	479,036	477,984	1,052	103,661	110,077	-6,416
Mar	311,439	307,520	3,919	114,861	99,759	15,102	465,095	487,472	-22,377	101,953	101,629	324
Apr	220,465	218,639	1,826	81,321	73,931	7,390	302,547	315,549	-13,002	77,910	74,125	3,786
May	287,860	282,406	5,454	101,102	97,870	3,232	420,232	425,639	-5,407	93,688	96,967	-3,279
June	276,913	277,542	-628	115,752	103,362	12,390	450,641	461,151	-10,510	96,894	98,145	-1,252
July	135,435	132,595	2,841	49,349	51,710	-2,361	171,097	168,582	2,515	39,466	42,460	-2,994
27/06/17	12,590	10,843	1,747	3,491	4,379	-888	20,452	21,027	-575	3,960	4,244	-284
28/06/17	13,555	12,592	963	4,660	4,420	240	18,579	19,654	-1,075	4,095	4,224	-129
29/06/17	18,691	15,777	2,914	6,370	4,760	1,610	22,605	23,568	-963	5,703	9,264	-3,561
30/06/17	15,126	15,286	-160	6,989	6,251	738	20,679	20,678	1	4,524	5,103	-579
03/07/17	9,354	8,952	402	4,784	4,006	778	14,185	14,881	-696	3,140	3,624	-484
04/07/17	9,389	10,188	-799	4,381	3,885	496	17,057	16,558	499	3,926	4,122	-196
05/07/17	10,151	10,183	-32	5,571	6,029	-458	16,192	15,275	917	3,190	3,617	-427
06/07/17	18,327	15,703	2,624	4,252	8,311	-4,059	21,061	19,163	1,898	5,076	5,540	-463
07/07/17	11,862	12,089	-227	4,422	4,557	-136	14,113	13,017	1,096	3,403	4,136	-734
11/07/17	16,046	15,972	73	4,864	5,596	-733	16,596	15,770	825	3,996	4,162	-166
12/07/17	18,888	19,351	-463	6,752	5,034	1,718	20,825	22,117	-1,292	5,332	5,295	37
13/07/17	18,048	16,628	1,420	6,393	5,462	932	18,707	19,988	-1,281	4,276	5,348	-1,071
14/07/17	12,622	12,218	404	4,507	4,982	-475	16,061	16,455	-394	3,826	3,362	464
17/07/17	10,748	11,311	-563	3,423	3,848	-425	16,300	15,359	942	3,300	3,255	45

Derivatives | SET50 Index Futures *

unit: number of contracts

Date	Foreign Investors			Local Institutions			Local Individuals			Total		SET50
	Long	Short	Net	Long	Short	Net	Long	Short	Net	Volume	O/I	Futures **
2013	4,981,185	5,072,875	-91,690	8,719,995	8,649,320	70,675	14,740,840	14,719,825	21,015	28,442,020	187,480	871.3
2014	4,486,030	4,460,310	25,720	19,101,492	20,636,483	-1,534,991	30,794,028	29,284,757	1,509,271	54,381,550	177,704	994.5
2015	5,282,254	5,337,229	-54,975	6,580,764	6,543,451	37,313	14,901,337	14,883,715	17,622	26,764,395	288,560	804.7
2016	7,552,642	7,336,950	215,692	7,425,771	7,671,495	-245,724	20,661,437	20,487,254	174,183	35,643,638	283,692	962.5
2017	4,890,650	4,933,732	-43,082	3,856,679	3,745,214	111,465	11,093,754	11,162,137	-68,383	19,841,083	14,798,092	996.4
Jan	320,928	335,817	-14,889	332,398	321,105	11,293	1,021,063	1,017,467	3,596	1,674,389	306,646	984.8
Feb	296,805	326,771	-29,966	405,016	388,447	16,569	1,158,201	1,144,804	13,397	1,860,022	333,313	979.0
Mar	856,359	830,854	25,505	490,027	499,000	-8,973	1,366,112	1,382,644	-16,532	2,712,498	300,538	994.5
Apr	284,941	261,423	23,518	286,768	305,633	-18,865	902,643	907,296	-4,653	1,474,352	347,010	992.4
May	1,423,338	1,458,722	-35,384	1,027,851	962,698	65,153	2,871,546	2,901,315	-29,769	5,322,735	316,715	987.7
June	924,235	937,065	-12,830	530,453	501,186	29,267	1,470,553	1,486,990	-16,437	2,925,241	284,382	993.7
July	176,607	176,431	176	118,617	100,663	17,954	393,607	411,737	-18,130	688,831	329,838	996.4
27/06/17	212,126	214,621	-2,495	16,674	17,202	-528	44,055	41,032	3,023	272,855	439,657	998.7
28/06/17	110,536	112,466	-1,930	21,493	20,429	1,064	45,838	44,972	866	177,867	390,063	998.9
29/06/17	47,510	56,822	-9,312	30,128	25,124	5,004	110,398	106,090	4,308	188,036	328,331	998.9
30/06/17	16,425	27,455	-11,030	13,389	13,260	129	73,673	62,772	10,901	103,487	284,382	993.7
03/07/17	18,965	19,809	-844	9,056	6,801	2,255	37,723	39,134	-1,411	65,744	294,046	997.5
04/07/17	11,344	12,065	-721	16,035	15,376	659	54,287	54,225	62	81,666	290,983	995.1
05/07/17	9,163	9,671	-508	8,065	7,549	516	26,662	26,670	-8	43,890	293,119	995.1
06/07/17	17,047	33,479	-16,432	16,871	15,666	1,205	68,761	53,534	15,227	102,679	304,228	993.0
07/07/17	8,421	17,385	-8,964	8,060	5,705	2,355	41,530	34,921	6,609	58,011	310,739	990.1
11/07/17	12,678	19,198	-6,520	8,829	8,857	-28	33,828	27,280	6,548	55,335	314,205	993.2
12/07/17	30,502	21,562	8,940	15,988	10,819	5,169	41,040	55,149	-14,109	87,530	325,797	995.8
13/07/17	27,249	16,207	11,042	17,088	9,200	7,888	31,524	50,454	-18,930	75,861	329,838	996.4
14/07/17	23,133	12,374	10,759	10,895	11,320	-425	25,257	35,591	-10,334	59,285	328,305	996.5
17/07/17	18,105	14,681	3,424	7,730	9,370	-1,640	32,995	34,779	-1,784	58,830	323,582	997.0

Source: SET Smart and LHSEC calculation

* From 6 May 2014 onwards, the contract multiplier of SET50 Index Futures has been changed to Bt200 from Bt1,000 per unit of index point. Data shown above are recalculated in terms of current contract size equivalent, i.e. number of contracts prior to the date of change are adjusted by multiplying by five.

** Close of the nearest month contract.

RIGHTS & BENEFITS TIMETABLE

Excluding Dividend

Stock	D/P (%)	Close	DPS	Unit	PD	XD	Type	Operation Period
1DIV	3.77%	12.11	0.4566	Baht	10-Aug-17	21-Jul-17	Cash	01/10/2016 - 30/06/2017
TMW	3.01%	43.5	1.31	Baht	11-Aug-17	26-Jul-17	Cash	01/04/2016 - 31/03/2017
LHBANK	1.56%	1.8	0.028	Baht	10-Aug-17	24-Jul-17	Cash	01/01/2017 - 30/06/2017

Excluding Right

Stock	Board Date	Rights for	Alloted Shares	Ratio (Holding : New)	Price	XR	Subscription Period
APX	6-Jul-17	Warrant	499,975,000	2 : 1	0	19-Jul-17	-
APX	6-Jul-17	Common	999,950,000	3 : 1	0.50 Baht	19-Jul-17	-
CCN	15-May-17	Common	46,000,000	5 : 1	6.00 Baht	21-Jul-17	-
SPORT	2-Jun-17	Warrant	85,637,951	5.5 : 1	0	24-Jul-17	-

Excluding Exercise

Stock	XE	Notification Period	Exercise Period	Exercise Price	Unit	Ratio (Warrant : Common)
MBAX-W1	24-Jul-17	02/08/2017 - 16/08/2017	17/08/2017 - 17/08/2017	2.487	Baht	1 : 1.005

SOURCE: The Stock Exchange of Thailand

SECURITIES MET MARKET SURVEILLANCE CRITERIA

Level 1: Cash Balance

Symbol		Security Name	Start Date	End Date
Local	Foreign			
NOK	NOK-F	NOK AIRLINES PUBLIC COMPANY LIMITED	12-Jun-17	21-Jul-17
NOK-W1	-	NOK AIRLINES PUBLIC COMPANY LIMITED The existing shareholders	26-Jun-17	21-Jul-17
FVC	FVC-F	FILTER VISION PUBLIC COMPANY LIMITED	4-Jul-17	24-Jul-17
FVC-W1	-	FILTER VISION PUBLIC COMPANY LIMITED TO the existing shareholders no.1	4-Jul-17	24-Jul-17
FVC-W2	-	FILTER VISION PUBLIC COMPANY LIMITED TO the Existing Shareholders	17-Jul-17	24-Jul-17
IT	IT-F	IT CITY PUBLIC COMPANY LIMITED	5-Jul-17	25-Jul-17
DTC	DTC-F	DUSIT THANI PUBLIC COMPANY LIMITED	6-Jul-17	26-Jul-17
ASAP	ASAP-F	SYNERGETIC AUTO PERFORMANCE PUBLIC COMPANY LIMITED	19-Jun-17	27-Jul-17
CCN	CCN-F	CCN-TECH PUBLIC COMPANY LIMITED	11-Jul-17	27-Jul-17
CCN-W1	-	CCN-TECH PUBLIC COMPANY LIMITED Allocated to Existing common shareholders No.1	11-Jul-17	27-Jul-17
RS-W3	-	RS PUBLIC COMPANY LIMITED Allocated proportionally to the existing shareholders	19-Jun-17	27-Jul-17
DCORP	DCORP-F	DEMETEER CORPORATION PUBLIC COMPANY LIMITED	13-Jul-17	2-Aug-17
2S-W1	-	2S METAL PUBLIC COMPANY LIMITED TO the existing shareholders of the Company No.1	26-Jun-17	4-Aug-17
ETE	ETE-F	EASTERN TECHNICAL ENGINEERING PUBLIC COMPANY LIMITED	26-Jun-17	4-Aug-17
KWG	KWG-F	KING WAI GROUP (THAILAND) PUBLIC COMPANY LIMITED	26-Jun-17	4-Aug-17

Level 2: Excluded from Credit Limit and Cash Balance

Symbol		Security Name	Start Date	End Date
Local	Foreign			
No information found				

Level 3: Prohibit Net settlement, Excluded from Credit Limit and Cash Balance

Symbol		Security Name	Start Date	End Date
Local	Foreign			
No information found				

Source: The Stock Exchange of Thailand

SET may impose stricter trading regulations on certain stocks provided that they are excessively speculated and considered not commensurate to their underlying fundamentals. Factors that are used in market surveillance by SET include, but are not limited to, statistics such as trading value, ratio of average weekly turnover to free float and 12-month trailing P/E ratio. Requirements imposed by SET are as follows:

- "Cash Balance" means that investors are required to pay the full amount in cash prior to place their buy order on the security.
- "Excluded from Credit Limit" means that investors cannot use the security as collateral. In other words, the stock is not eligible for calculation of credit line in all types of trading account.
- "Prohibit Net Settlement" means that investors cannot offset their bought amount with sold amount of a certain security on the same trading day. The amount received from sale of the particular security will be credited back on the following day.

OPPORTUNITY DAY

Date \ Time	Slot 1 1 Hr 09:00-10:00	Slot 2 1 Hr 10:10-11:10	Slot 3 1 Hr 15 Min 11:20-12:35	Slot 4 1 Hr 13:00-14:00	Slot 5 1 Hr 14:10-15:10	Slot 6 1 Hr 15:20-16:20	Slot 7 1 Hr 15 Min 16:30-17:45
Mon 7-Aug	SNC						
Tue 8-Aug		PSL (Eng.)					
Wed 9-Aug							
Thu 10-Aug		MGT	MTLS	BIG	MONO	TISCO	
Fri 11-Aug		ML (Eng.)		TU	JWD	COM7	
Mon 14-Aug				Market Holiday			
Tue 15-Aug	SMPC	SPCG	KTC	SYNEX	GOLD	SPRC	◦BSM *
Wed 16-Aug	UV	ADVANC	THCOM	CSL	INTUCH	MALEE	FSMART
Thu 17-Aug	PF	TASCO	LOXLEY	SPA *	MC	BA	ASAP
Fri 18-Aug	TICON	CPN	GC	JSP *	WHAUP	MINT	TSE *
Mon 21-Aug	WHA	GUNKUL	TK	JMART	JMT	J	PCSGH
Tue 22-Aug							
Wed 23-Aug	SPALI	HPT *	BPP	BANPU	PT	TTA	PLAT
Thu 24-Aug	COL	ITEL *	ILINK	S	SE *	SVI	AS
Fri 25-Aug	IRPC	AMA	JUBILE *	BCP	BAFS	PSH	ERW
Mon 28-Aug	TKN	AF	TRT	APCO *	ORI	KTIS	CENTEL
Tue 29-Aug	GPSC	TVD *	TWPC	CNT	CHO *	AH	LALIN
Wed 30-Aug	XO *	BIZ *	ASEFA	PTG	K *	AMATAV	AMATA
Thu 31-Aug	ARROW *	BEAUTY	THANA *	ASP	DEMCO	PHOL *	FN
Fri 1-Sep	BJCHI	LHK	TSR	NCH	TMILL *	SGP	BRR
Mon 4-Sep	TPBI	MODERN	EA	EPG	NDR *	ACAP *	
Tue 5-Sep	MEGA	PJW *	SENA	WICE	HARN		
Wed 6-Sep	MCS	LIT	TPCH *	SAPPE	UTP		
Thu 7-Sep		DRT	TNDT *	AIRA *	AIT	TKT	
Fri 8-Sep		UREKA		RJH	MOONG	CBG	
Mon 11-Sep				COMAN *	ASN *		
Tue 12-Sep		BCPG	UBIS *	SAT	PYLON		MBK
Wed 13-Sep			SEAFCO	SNP			
Thu 14-Sep				AU *	TACC *	UPOIC	LST
Fri 15-Sep					TRC	BJC+BIGC	
Mon 18-Sep		TKS					
Tue 19-Sep							
Wed 20-Sep		NWR	PPS *				
Thu 21-Sep						TTCL	
Fri 22-Sep							

Source: The Stock Exchange of Thailand

* Stocks listed in mai

DISCLOSURES & DISCLAIMERS

รายงานฉบับนี้จัดทำขึ้นโดยบริษัทหลักทรัพย์ แลนด์ แอนด์ เฮ้าส์ จำกัด (มหาชน) (“บริษัท”) โดยมีวัตถุประสงค์เพื่อเผยแพร่ข้อมูลเกี่ยวกับการลงทุนเท่านั้น มิใช่การชักจูงให้ซื้อหรือขายหลักทรัพย์ที่กล่าวถึงในรายงานนี้

บริษัทเป็นหนึ่งในกลุ่มบริษัท แอล เอช ไฟแนนซ์เชียล กรุ๊ป จำกัด (มหาชน) (“LHBANK”) ข้อมูลใดๆ ที่มีการอ้างอิงถึง LHBANK ในรายงานนี้มีวัตถุประสงค์เพียงเพื่อใช้ในการเปรียบเทียบกับหลักทรัพย์อื่นๆ เท่านั้น

ข้อมูลต่างๆ ที่ปรากฏในรายงานฉบับนี้จัดทำขึ้นโดยได้พิจารณาแล้วว่ามาจากแหล่งข้อมูลที่ถูกต้อง และ/หรือ มีความน่าเชื่อถือ อย่างไรก็ตาม บริษัทไม่อาจรับรองความถูกต้องครบถ้วนของข้อมูลดังกล่าว บริษัทขอสงวนสิทธิ์ในการใช้ดุลยพินิจของบริษัทแต่เพียงฝ่ายเดียวในการแก้ไขเพิ่มเติมข้อมูลต่างๆ โดยไม่ต้องบอกกล่าวล่วงหน้า

รายงานนี้จัดทำขึ้นให้เฉพาะบุคคลที่กำหนด ห้ามมิให้มีการทำซ้ำ ดัดแปลง ส่งต่อ เผยแพร่ ขาย จำหน่าย พิมพ์ซ้ำ หรือแสวงหาประโยชน์ในเชิงพาณิชย์ไม่ว่าในลักษณะใดๆ เว้นแต่จะได้รับความยินยอมเป็นลายลักษณ์อักษรจากบริษัท

การลงทุนในหลักทรัพย์มีความเสี่ยง อีกทั้งบริษัทและ/หรือ บริษัทในกลุ่มธุรกิจทางการเงินของ LH Bank อาจมีส่วนเกี่ยวข้องหรือผลประโยชน์ใดๆ กับบริษัทใดๆ ที่ถูกกล่าวถึงในรายงาน/บทความนี้ก็ได้ นักลงทุนจึงควรใช้ดุลยพินิจอย่างรอบคอบในการพิจารณาตัดสินใจก่อนการลงทุน บริษัทไม่รับผิดชอบต่อความเสียหายใดๆ ที่เกิดจากการนำข้อมูลหรือความเห็นในรายงานฉบับนี้ไปใช้ในทุกรณี

RATINGS DEFINITION

ในบทวิเคราะห์หลักทรัพย์ที่เราจัดทำมีการให้คำแนะนำและใช้สัญลักษณ์เกี่ยวกับหลักทรัพย์หลายอย่าง ในส่วนนี้เราจะอธิบายถึงระบบต่างๆ ดังกล่าวโดยสังเขปเพื่อให้ผู้อ่านเข้าใจหลักการ วิธีคิด และความหมายว่าคำแนะนำแต่ละระบบมีความแตกต่างกันอย่างไร

RATING คือ “คำแนะนำด้านปัจจัยพื้นฐาน” พิจารณาจากอัตราผลตอบแทนที่คาดหวังในระยะ 12 เดือนข้างหน้า โดยอิงส่วนต่างของราคาหุ้นกับมูลค่ายุติธรรม (FAIR VALUE) แบ่งเป็น 5 ชั้น ได้แก่ (1) SBUY= STRONG BUY=ราคาหุ้นมีส่วนต่างจากมูลค่ายุติธรรมตั้งแต่ 15% ขึ้นไป, (2) BUY= ราคามีส่วนต่างจากมูลค่ามากกว่า 5% แต่ไม่ถึง 15%, (3) HOLD=ราคามีส่วนต่างจากมูลค่าน้อยกว่า 5%, (4) TBUY= TRADING BUY=ราคาเกินมูลค่าแล้ว แต่ยังมีปัจจัยหนุนให้ราคาปรับตัวขึ้นต่อ สามารถซื้อเพื่อเก็งกำไรระยะสั้นได้, (5) SELL=ราคาหุ้นขึ้นเกินมูลค่าแล้ว และขาดปัจจัยสนับสนุนอย่างเพียงพอที่จะทำให้ราคาหุ้นปรับตัวขึ้นต่อ

ACTION คือ “คำแนะนำด้านกลยุทธ์” ตาม QUANTAMENTAL STRATEGY ของเรา ซึ่งได้มาจากการประเมิน 2 ด้าน คือ FUNDAMENTAL METRIC และ QUANTITATIVE METRIC

FUNDAMENTAL METRIC คือ “ความน่าสนใจของราคาหุ้น” (ATTRACTIVENESS) แบ่งเป็น 3 ระดับ คือ CHEAP=ถูก, FAIR=เหมาะสม และ DEAR=แพง เราใช้ RATING ที่ประเมินโดยนักวิเคราะห์ปัจจัยพื้นฐาน ซึ่งเป็นตัวชี้วัดทางด้านความเห็น (OPINION-BASED METRIC) โดยแปลงค่า RATING มาเป็น FUNDAMENTAL METRIC ดังนี้ CHEAP=SBUY หรือ BUY, FAIR=HOLD, DEAR=TBUY หรือ SELL

ส่วน **QUANTITATIVE METRIC** คือ “ความแข็งแกร่งของราคาหุ้น” (ROBUSTNESS) หรือ “คุณภาพของแนวโน้ม” (TREND QUALITY) ซึ่งได้จากการวิเคราะห์เชิงปริมาณ (REALITY-BASED METRIC) พิจารณาจาก 3 กรอบเวลา (สั้น=HOURLY, กลาง=DAILY และยาว=WEEKLY) โดยแบ่งตัวชี้วัดออกเป็น 3 ระดับเช่นกัน คือ BULL=แนวโน้มขึ้น, BOAR=แนวโน้มทรงตัว/ค่อนข้างไร้ทิศทาง และ BEAR=แนวโน้มลง

เมื่อนำ QUANT และ FUNDAMENTAL มารวมกัน จะเป็น QUANTAMENTAL จะได้ ACTION เป็น 3x3=9 กลยุทธ์ ตาม MATRIX ดังนี้

		FUNDAMENTAL		
		WEAK	NEUTRAL	STRONG
QUANTITATIVE	BULL	TBUY	BUY	SBUY
	BOAR	REDUCE	HOLD	ADD
	BEAR	SWITCH	SELL	WBUY

ทั้งนี้ คำแนะนำ ACTION ทั้ง 9 กลยุทธ์ มีความหมายดังนี้ SBUY=STRONG BUY=ราคาหุ้นต่ำกว่ามูลค่ามาก และราคามีแนวโน้มขึ้น ควรเข้าซื้อทันที, BUY=ราคาใกล้เคียงมูลค่า แต่ยังมีแนวโน้มปรับตัวขึ้นต่อ, TBUY= TRADING BUY=ราคาอยู่ในระดับแพง แต่มีโอกาสที่จะปรับขึ้นต่อได้ แนะนำแค่ซื้อเก็งกำไร, ADD=ราคาอยู่ต่ำกว่ามูลค่ามาก แต่ยังมีแนวโน้มทรงตัว สามารถทยอยซื้อสะสมได้, WBUY=WEAK BUY=ราคาอยู่ในระดับต่ำกว่ามูลค่าแล้ว แต่มีปัจจัยกดดันให้ปรับตัวลงอีก ควรรอซื้อเมื่อราคาอ่อนตัว, HOLD=ราคาใกล้เคียงมูลค่าแล้ว และมีแนวโน้มทรงตัว แนะนำถือ, REDUCE=ราคาอยู่ในระดับเกินมูลค่า และมีแนวโน้มทรงตัว ควรจับตาดูใกล้ชิด/เพิ่มความระมัดระวัง แนะนำให้ทยอยลดการลงทุน, SELL=ราคาใกล้เคียงมูลค่า และมีแนวโน้มลง แนะนำขาย, SWITCH=ราคาเกินมูลค่าและมีแนวโน้มลง แนะนำให้เปลี่ยนตัวเล่น

สำหรับคำแนะนำเชิงกลยุทธ์ในระดับ SECTOR พิจารณาจากผลตอบแทนเปรียบเทียบของกลุ่มธุรกิจมี 3 ระดับ คือ OVERWEIGHT=ลงทุนสูงกว่าน้ำหนักดัชนี คาดให้ผลตอบแทนสูงกว่าตลาด (OUTPERFORM), NEUTRAL=แนะนำลงทุนเท่ากับน้ำหนักดัชนี คาดว่าให้ผลตอบแทนใกล้เคียงตลาด และ UNDERWEIGHT=ลงทุนน้อยกว่าน้ำหนักดัชนี คาดว่าจะให้ผลตอบแทนต่ำกว่าตลาด (UNDERPERFORM)

นอกจากนี้ เพื่อให้ผู้อ่านเข้าใจถึงระดับความน่าสนใจของหุ้นต่างๆ อย่างง่าย เราได้ใช้สัญลักษณ์ความน่าสนใจของหุ้นเป็นจำนวนดาว (STAR RATING) ซึ่ง STAR RATING จะมีระดับความน่าสนใจสูงสุดเป็น ★★★★★ และระดับความน่าสนใจต่ำสุดเป็น ★

โดย STAR RATING นี้จะประมวลจากความเห็นนักวิเคราะห์ 3 ด้าน คือมาจาก RATING ทางด้านพื้นฐานสูงสุด 2 ดาว (SBUY/BUY=★★, TBUY/HOLD=★) ด้านเทคนิคสูงสุด 2 ดาว (BULL=★★, BOAR=★) และด้านกลยุทธ์ SECTOR สูงสุด 1 ดาว (OVERWEIGHT=★)

เช่น หุ้น XYZ มีคำแนะนำด้านพื้นฐานเป็น BUY มีคำแนะนำด้านเทคนิคเป็น BOAR และมีคำแนะนำด้านกลยุทธ์ระดับ SECTOR เป็น NEUTRAL เราจะให้ STAR RATING ของหุ้น XYZ เท่ากับ ★★ ★ เป็นต้น





สำหรับเครื่องมือที่สภาวะตลาดต่างๆ ที่เราได้แสดงตัวเลขไว้ในหน้า 1 มีวิธีการอ่านค่าและแปลความหมายโดยสังเขป ดังนี้

Bullish	Bearish
MACD > SIGNAL	MACD < SIGNAL
% K > % D	% K < % D
FTI Signal > FTI	FTI Signal < FTI
DI ⁺ > DI ⁻	DI ⁺ < DI ⁻
Overbought	Oversold
% K > 80	% K < 20
RSI > 70	RSI < 30
Hist Vol < 10	Hist Vol > 20

ในรายงานนี้ยังได้เปิดเผยผลการสำรวจของสมาคมส่งเสริมสถาบันกรรมการบริษัทไทย (THAI INSTITUTE OF DIRECTORS-IOD) ในเรื่อง การกำกับดูแลกิจการ (CORPORATE GOVERNANCE RATING) และผลการประเมินของสถาบันไทยพัฒนาทางด้านดัชนีชี้วัดความคืบหน้า การป้องกันกรมีสวนเกี่ยวข้องกับการทุจริตคอร์รัปชัน (ANTI-CORRUPTION PROGRESS INDICATOR) ของบริษัทจดทะเบียนไว้ด้วย

ทั้งนี้ การประเมิน CG RATING และ ANTI-CORRUPTION PROGRESS INDICATOR ดังกล่าว กำหนดสัญลักษณ์และความหมาย ดังนี้

CORPORATE GOVERNANCE RATING

ช่วงคะแนน	สัญลักษณ์	ความหมาย
90-100		ดีเลิศ (EXCELLENT)
80-89		ดีมาก (VERY GOOD)
70-79		ดี (GOOD)
60-69		ดีพอใช้ (SATISFACTORY)
50-59		ผ่าน (PASS)
ต่ำกว่า 50	-	-

ANTI-CORRUPTION PROGRESS INDICATOR

ระดับ	ความหมาย
5 ขยายผลสู่ผู้เกี่ยวข้อง (EXTENDED)	บริษัทแสดงให้เห็นถึงนโยบายที่ครอบคลุมถึงหุ้นส่วนทางธุรกิจ ที่ปรึกษา ตัวกลาง หรือตัวแทนธุรกิจที่จะไม่เกี่ยวข้องกับการคอร์รัปชันทุกรูปแบบ
4 ได้รับการรับรอง (CERTIFIED)	บริษัทแสดงให้เห็นถึงการนำไปปฏิบัติ โดยมีการสอบทานความครบถ้วนเพียงพอของ กระบวนการทั้งหมดจากคณะกรรมการตรวจสอบหรือผู้สอบบัญชีที่ ก.ล.ต. ให้ความเห็นชอบ ได้รับการรับรองเป็นสมาชิกแนวร่วมปฏิบัติของภาคเอกชนไทยในการต่อต้าน ทุจริต หรือผ่านการตรวจสอบอย่างเป็นอิสระจากหน่วยงานภายนอก
3 มีมาตรการป้องกัน (ESTABLISHED)	บริษัทแสดงให้เห็นถึงระดับขอบเขตของนโยบายของบริษัท เช่น ไม่จ่ายเจ้าหน้าที่รัฐ ไม่มีส่วนเกี่ยวข้อง ต่อด้านผู้เกี่ยวข้อง สื่อสารและฝึกอบรมแก่พนักงานเพื่อให้ความรู้ เกี่ยวกับนโยบายและแนวปฏิบัติในการต่อต้านคอร์รัปชัน
2 ประกาศเจตนารมณ์ (DECLARED)	บริษัทแสดงให้เห็นถึงความมุ่งมั่นโดยการประกาศเจตนารมณ์เข้าเป็นแนวร่วมปฏิบัติ (COLLECTIVE ACTION COALITION) ของภาคเอกชนไทยในการต่อต้านทุจริต
1 มีนโยบาย (COMMITTED)	บริษัทแสดงให้เห็นถึงความมุ่งมั่นจากผู้บริหารสูงสุดและขององค์กรโดยมติและนโยบายของ คณะกรรมการในเรื่องการดำเนินธุรกิจที่จะไม่เกี่ยวข้องกับการคอร์รัปชัน

การจัดอันดับดังกล่าวเป็นผลการประเมิน ณ วันที่ปรากฏเท่านั้น ซึ่งอาจมีการเปลี่ยนแปลงได้ภายหลังจากวันดังกล่าว หรือเมื่อข้อมูลที่เกี่ยวข้องมีการเปลี่ยนแปลง การเปิดเผยข้อมูลนี้เป็นการดำเนินการตามนโยบายของสำนักงานคณะกรรมการกำกับหลักทรัพย์และตลาดหลักทรัพย์แห่งประเทศไทย ทั้งนี้ บริษัทหลักทรัพย์ แลนด์ แอนด์ เฮ้าส์ จำกัด (มหาชน) มิได้ยืนยัน ตรวจสอบ หรือรับรองถึงความถูกต้องครบถ้วนของการ ประเมินดังกล่าวแต่อย่างใด